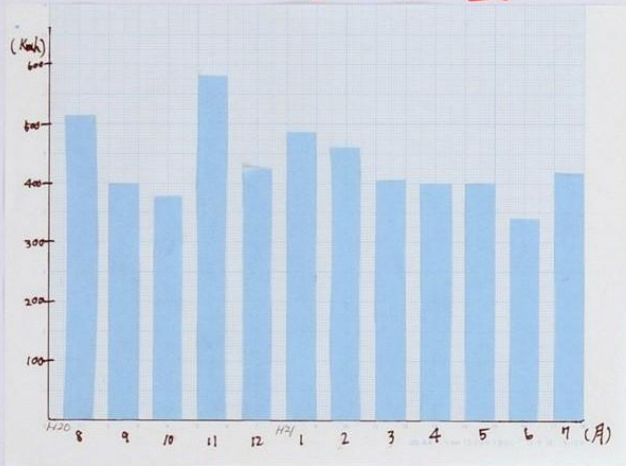


わが家の二酸化炭素排出量はどれくらい？

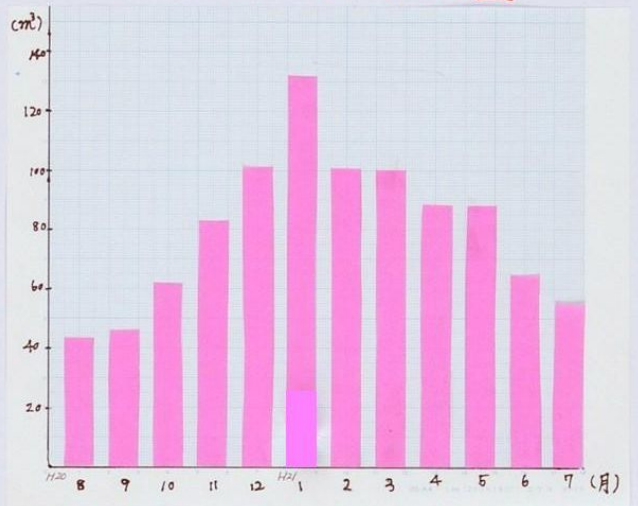
～わが家の電気使用量とガス使用量の資料より～

○平成20年8月から平成21年7月までの電気使用量とガス使用量を調べてグラフに表しました。

わが家の電気使用量



わが家のガス使用量

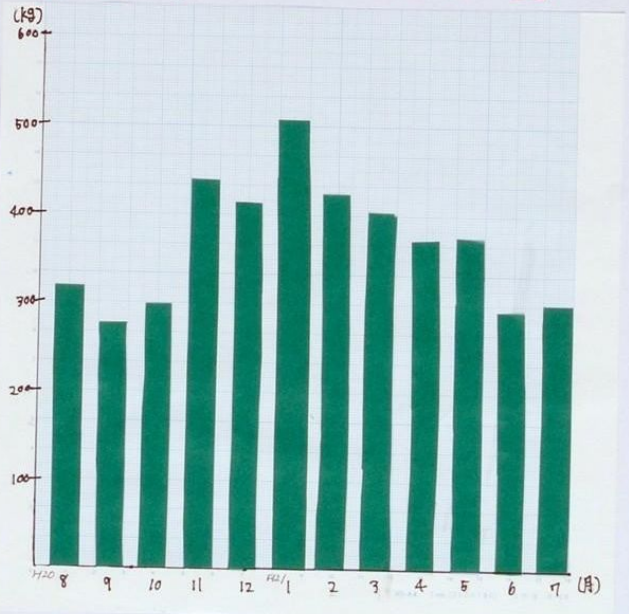
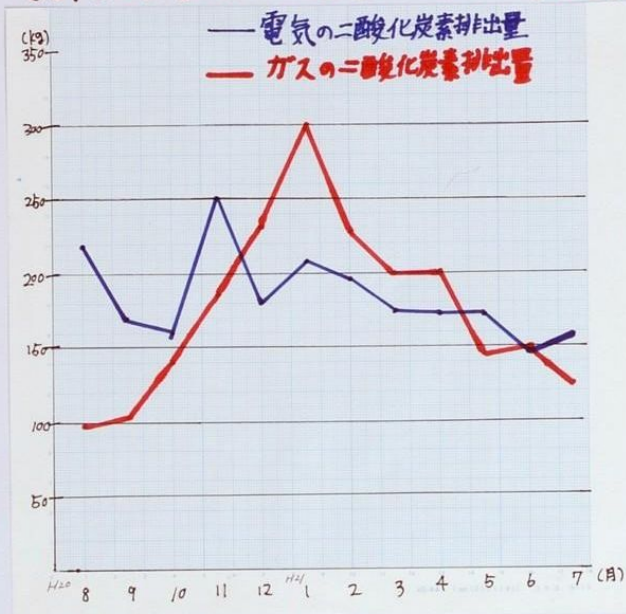


毎月ほぼ同じくらいの電気を使っています。
8月はクーラーで、11月は季節の変わり目で暖房を多く使いました。

冬はお風呂の水をわがすのにガスを多く使っています。水温が低いからかな？

○二酸化炭素排出量は (電気使用量) × 0.43 (kg) + (ガス使用量) × 2.28 (kg) を計算してそれぞれの値を折れ線グラフで表しました。

わが家の月ごとの二酸化炭素排出量



冬に多くの二酸化炭素の排出量を出していることがわかります。

○1年間の二酸化炭素排出量

4417.79 kg

この量を

サッカーボールにおきかえると、441779個

こんなに多くの二酸化炭素を排出してしまっています。



家族みんなので二酸化炭素排出量を減らしていこう!