

甲府市消費者物価指数 2020年(令和2年)7月分 公表

総合指数は101.8(2015年=100)、前年同月比0.2%の下落

山梨県では、2020年7月分の甲府市消費者物価指数を公表します。

2020年7月分の甲府市消費者物価指数の総合指数(2015年を100とする。以下同じ。)は101.8となり、前年同月比は0.2%の下落、前月と同水準。

生鮮食品を除く総合指数及び生鮮食品及びエネルギーを除く総合指数は以下のとおりです。


○甲府市及び全国の指数

(1) 総合指数	101.8	(前年同月比 (前月比)	-0.2 % 0.0 %	4か月連続マイナス 前月と同水準
全国	101.9	(前年同月比 (前月比)	0.3 % 0.1 %	46か月連続プラス 8か月ぶりプラス
(2) 生鮮食品を除く 総合指数	101.4	(前年同月比 (前月比)	-0.3 % -0.2 %	4か月連続マイナス 2か月連続マイナス
全国	101.6	(前年同月比 (前月比)	0.0 % 0.0 %	前年と同水準 前月と同水準
(3) 生鮮食品及び エネルギーを除く 総合指数	101.7	(前年同月比 (前月比)	0.2 % -0.2 %	3か月連続プラス 2か月連続マイナス
全国	101.9	(前年同月比 (前月比)	0.4 % 0.0 %	37か月連続プラス 前月と同水準

○上昇・下落した主な項目(総合指数)


(前年同月比) ↑ 上昇

【家具・家事用品】 4.7%

 室内装備品
〈照明器具・カーテン〉


(前月比) ↑ 上昇

【交通・通信】 0.8%


 通信
〈携帯電話機〉

↓ 下落

【教育】 -11.6%


 授業料等
〈幼稚園保育料〉

【諸雑費】 -8.7%

 他の諸雑費
〈保育所保育料〉

↓ 下落

【被服及び履物】 -2.2%

 シャツ・セーター・下着類
〈男子用スポーツシャツ(半袖)、婦人用セーター(半袖)〉