

甲府市消費者物価指数 2020年(令和2年)5月分 公表

総合指数は101.9(2015年=100)、前年同月比0.3%の下落

山梨県では、2020年5月分の甲府市消費者物価指数を公表します。
2020年5月分の甲府市消費者物価指数の総合指数(2015年を100とする。以下同じ。)は101.9となり、前年同月比は0.3%の下落、前月比は0.1%の下落。
生鮮食品を除く総合指数及び生鮮食品及びエネルギーを除く総合指数は以下のとおりです。


○甲府市及び全国の指数

(1) 総合指数	101.9	(前年同月比 (前月比)	-0.3 % -0.1 %	2か月連続マイナス 3か月ぶりマイナス
全国	101.8	(前年同月比 (前月比)	0.1 % 0.0 %	44か月連続プラス 前月と同水準
(2) 生鮮食品を除く 総合指数	101.6	(前年同月比 (前月比)	-0.5 % 0.0 %	2か月連続マイナス 前月と同水準
全国	101.6	(前年同月比 (前月比)	-0.2 % 0.0 %	2か月連続マイナス 前月と同水準
(3) 生鮮食品及び エネルギーを除く 総合指数	102.0	(前年同月比 (前月比)	0.2 % 0.1 %	2か月ぶりプラス 3か月連続プラス
全国	102.0	(前年同月比 (前月比)	0.4 % 0.1 %	35か月連続プラス 2か月ぶりプラス

○上昇・下落した主な項目(総合指数)


(前年同月比) ↑ 上昇

【家具・家事用品】 5.8%


 家庭用耐久財
〈電気掃除機、ルームエアコン〉

↓ 下落

【教育】 -10.8%


 授業料等
〈幼稚園保育料〉

【諸雑費】 -8.4%

 他の諸雑費
〈保育所保育料〉


(前月比) ↑ 上昇

【教養娯楽】 0.6%

 教養娯楽用品
〈ビデオソフト、園芸用肥料〉

↓ 下落

【家具・家事用品】 -1.1%

 家庭用耐久財
〈電気炊飯器、電子レンジ〉