

甲府市消費者物価指数 2019年（令和元年）8月分 公表

総合指数は101.9（2015年=100）、前年同月比0.4%の上昇

山梨県では、2019年8月分の甲府市消費者物価指数を公表します。

2019年8月分の甲府市消費者物価指数の総合指数（2015年を100とする。以下同じ。）は101.9となり、前年同月比は0.4%の上昇、前月比は同水準。




生鮮食品を除く総合指数及び生鮮食品及びエネルギーを除く総合指数は以下のとおりです。

○甲府市及び全国の指数



(1) 総合指数	101.9	(前年同月比 前月比)	0.4 % 0.0 %	22か月連続プラス 前月と同水準
全国	101.8	(前年同月比 前月比)	0.3 % 0.3 %	35か月連続プラス 4か月ぶりプラス
(2) 生鮮食品を除く 総合指数	101.9	(前年同月比 前月比)	0.7 % 0.2 %	30か月連続プラス 4か月ぶりプラス
全国	101.7	(前年同月比 前月比)	0.5 % 0.2 %	32か月連続プラス 4か月ぶりプラス
(3) 生鮮食品及び エネルギーを除く 総合指数	101.8	(前年同月比 前月比)	0.7 % 0.2 %	20か月連続プラス 4か月ぶりプラス
全国	101.7	(前年同月比 前月比)	0.6 % 0.3 %	26か月連続プラス 4か月ぶりプラス

○上昇、下落の主な項目（総合指数）

(前年同月比) ↑ 上昇

	家庭用耐久財 〈電気掃除機, 電気冷蔵庫〉	12.8%
	たばこ 注1)	7.8%
	書籍・他の印刷物 〈新聞代(地方・ブロック紙)〉	6.2%

(前月比) ↑

	教養娯楽サービス 注1)	4.0%
	教養娯楽用品 〈ビデオソフト, ペットフード(ドッグフード)〉	1.7%

↓ 下落

	家事雑貨 〈タオル〉	-4.7%
	野菜・海藻 〈トマト, ねぎ〉	-4.6%
	油脂・調味料 〈パスタソース〉	-4.5%
	下落	
	果物 〈ぶどう(デラウェア, 巨峰)〉	-13.0%
	シャツ・セーター・下着類 〈男子用スポーツシャツ(半袖)〉	-6.1%

注1) 国の調査結果によるもの