

平成28年

山梨県鉱工業指数

平成22年基準

山梨県

ま え が き

山梨県では、県内における鉱工業の生産活動の動向を把握することを目的として、「山梨県鉱工業指数」を作成し、毎月公表しております。

このたび、平成28年（1月～12月）の動向について、「平成28年山梨県鉱工業指数」として取りまとめました。

本書が、県内の景況分析のための基礎資料として、皆様に広く御活用いただければ幸いです。

終わりに、本指数の作成にあたり、毎月貴重な資料を提供していただきました各事業所及び関係機関の皆様に厚くお礼申し上げますとともに、今後とも御協力を賜りますようお願い申し上げます。

平成29年9月

山梨県県民生活部統計調査課

目 次

| | |
|-------------------|----|
| ○利用にあたって | |
| 1 山梨県鉱工業指数の概要 | 1 |
| 2 本書利用上の注意 | 5 |
| ○平成28年の山梨県鉱工業の動向 | |
| 1 生産・出荷・在庫の概況 | 6 |
| 1-1 生産の動向 | 8 |
| 1-2 出荷の動向 | 10 |
| 1-3 在庫の動向 | 12 |
| 2 業種別の動向 | 14 |
| 3 特殊分類（財分類）別の出荷動向 | 23 |
| ○統計表 | |
| 1 業種分類別指数 | |
| (1) 生産指数 | |
| ア 年別・四半期別 | 30 |
| イ 月別（原指数） | 32 |
| ウ 月別（季節調整済指数） | 34 |
| (2) 生産者出荷指数 | |
| ア 年別・四半期別 | 36 |
| イ 月別（原指数） | 38 |
| ウ 月別（季節調整済指数） | 40 |
| (3) 生産者製品在庫指数 | |
| ア 年別・四半期別 | 42 |
| イ 月別（原指数） | 44 |
| ウ 月別（季節調整済指数） | 46 |
| 2 特殊分類（財分類）別指数 | |
| (1) 生産指数 | |
| ア 年別・四半期別 | 48 |
| イ 月別（原指数） | 49 |
| ウ 月別（季節調整済指数） | 50 |
| (2) 生産者出荷指数 | |
| ア 年別・四半期別 | 51 |
| イ 月別（原指数） | 52 |
| ウ 月別（季節調整済指数） | 53 |
| (3) 生産者製品在庫指数 | |
| ア 年別・四半期別 | 54 |
| イ 月別（原指数） | 55 |
| ウ 月別（季節調整済指数） | 56 |
| ○採用品目及びウェイト | |
| 1 業種・特殊分類別採用品目数表 | 58 |
| 2 業種・特殊分類別ウェイト表 | 60 |
| 3 品目別ウェイト表 | 63 |

利用にあたって

1 山梨県鉱工業指数の概要

(1) 目的

本県鉱工業における生産、出荷、在庫の動向を迅速かつ総合的に把握することを目的とする。

(2) 基準時

平成22年（西暦2010年）を基準年とする。

(3) 対象範囲

日本標準産業分類（第12回改定）の大分類項目中、C鉱業・採石業・砂利採取業、E製造業、F電気・ガス・熱供給・水道業に属する産業を対象とする。

(4) 指数の分類

日本標準産業分類（第12回改定）に準拠した「業種分類」と、品目の経済的用途に着目した「特殊分類（財分類）」の2分類による。

①業種分類

日本標準産業分類上の中分類項目に準拠しているが、利用上の便宜を図るため、名称の変更及び定義範囲の組替えを行っている。組替えを行った主な点は、次のとおりである。

ア 「食料品製造業」と「飲料・たばこ・飼料製造業」を統合して「食料品工業」とする。

イ 「はん用機械器具製造業」、「生産用機械器具製造業」及び「業務用機械器具製造業」を統合して「はん用・生産用・業務用機械工業」とする。

ウ 「家具工業」、「木材・木製品工業」、「その他製品工業」を統合して「その他工業」とする。

エ 参考系列

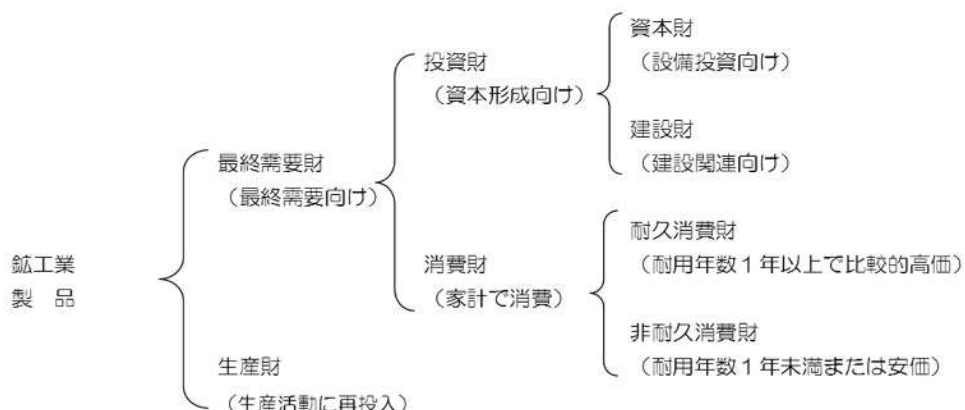
| 参考系列 | 内訳 |
|-------------|--|
| 機械工業 | 「はん用・生産用・業務用機械工業」、「電子部品・デバイス工業」、「電気機械工業」、「情報通信機械工業」、「輸送機械工業」 |
| 電気機械工業（旧分類） | 「電子部品・デバイス工業」、「電気機械工業」、「情報通信機械工業」 |
| 一般機械工業（旧分類） | 日本標準産業分類上の「はん用機械器具製造業」、「生産用機械器具製造業」 |
| 精密機械工業（旧分類） | 日本標準産業分類上の「業務用機械器具製造業」 |
| 産業総合 | 「鉱工業」、「電気業」 |

なお、日本標準産業分類上の「鉱業」、「印刷・同関連業」、「化学工業」、「石油製品・石炭製品製造業」、「ゴム製品製造業」、「なめし革・同製品・毛皮製造業」、「熱供給業」、「水道業」の各業種については、生産指数、生産者出荷指数の指数系列として採用していない。

また、生産者製品在庫指数については上記業種に加え、「鉄鋼業」、「輸送機械工業」、「産業総合」の各業種も指数系列として採用していない。

②特殊分類

特殊分類は、採用品目をその経済的用途によって財別に分類したものである。
基本的な特殊分類は次のとおりである。



(5) 採用品目

県内において生産される品目は多岐にわたり、全品目を採用することは事実上困難であるため、平成17年基準の採用品目を基礎として、各種資料を基に業種内における各品目の代表性を検討し、本県工業の特色を考慮した上で採用品目を選定している。

採用品目数

| | 平成17年基準 | 平成22年基準 |
|-----------|---------|---------|
| 生産指数 | 135 | 126 |
| 生産者出荷指数 | 135 | 126 |
| 生産者製品在庫指数 | 65 | 61 |

※生産指数・生産者出荷指数については、電気事業を除く。

(6) ウェイトの算定

ウェイトとは、鋳工業全体を10000とした場合における各業種・各品目の構成比のことであり、生産指数については付加価値額、生産者出荷指数については出荷額、生産者製品在庫指数については在庫額をそれぞれ基準額として算定している。

基準額については、「平成22年工業統計調査」や「経済産業省生産動態統計調査」などの資料を基に算出している。

また、ウェイトの算定に当たっては、非採用業種の基準額を採用業種に按分して加算するいわゆる「ふくらまし」を行っている。

なお、特殊分類のウェイトは、品目別ウェイトを財別に積み上げたものである。

業種別ウェイト

| 業種 | 生産指数 | | 生産者出荷指数 | | 生産者製品在庫指数 | |
|-----------------|---------|---------|---------|---------|-----------|----------|
| | A | B | A | B | A | B |
| | 17年基準 | 22年基準 | 17年基準 | 22年基準 | 17年基準 | 22年基準 |
| 鉱工業 | 10000.0 | 10000.0 | 10000.0 | 10000.0 | 10000.0 | 10000.0 |
| 鉄鋼業 | 39.9 | 27.2 | 39.8 | 37.3 | - | - |
| 非鉄金属工業 | 270.6 | 196.5 | 251.7 | 274.6 | 273.5 | 335.3 |
| 金属製品工業 | 374.6 | 283.4 | 332.1 | 274.1 | 451.1 | 521.6 |
| はん用・生産用・業務用機械工業 | 2936.4 | 3429.8 | 3058.5 | 3319.6 | 2741.0 | 3073.5 |
| 電子部品・デバイス工業 | 1252.2 | 969.6 | 1328.0 | 1265.7 | 1727.3 | 988.1 |
| 電気機械工業 | 1486.2 | 1624.0 | 1247.4 | 1258.2 | 864.0 | 487.2 |
| 情報通信機械工業 | 612.9 | 469.7 | 686.5 | 548.7 | 310.4 | 377.8 |
| 輸送機械工業 | 417.3 | 323.0 | 511.0 | 453.2 | - | - |
| 窯業・土石製品工業 | 438.6 | 288.6 | 283.1 | 255.9 | 256.1 | 327.7 |
| プラスチック製品工業 | 395.3 | 423.4 | 435.6 | 435.7 | 648.9 | 570.6 |
| 紙・紙加工品工業 | 93.2 | 81.7 | 93.8 | 89.2 | 150.8 | 122.1 |
| 繊維工業 | 216.2 | 212.5 | 176.4 | 158.1 | 128.6 | 941.3 |
| 食料品工業 | 966.7 | 1179.6 | 1108.3 | 1191.9 | 1110.8 | 1110.0 |
| (その他工業) | (499.9) | (491.0) | (447.8) | (437.8) | (1337.5) | (1144.8) |
| 家具工業 | 53.8 | 37.7 | 43.9 | 35.7 | 69.9 | 35.9 |
| 木材木製品工業 | 35.5 | 23.4 | 36.8 | 23.7 | 58.6 | 38.4 |
| その他製品工業 | 410.6 | 429.9 | 367.1 | 378.4 | 1209.0 | 1070.5 |
| (参考系列) | | | | | | |
| 機械工業 | 6705.0 | 6816.1 | 6831.4 | 6845.4 | 5642.7 | 4926.6 |
| 電気機械工業(旧分類) | 3351.3 | 3063.3 | 3261.9 | 3072.6 | 2901.7 | 1853.1 |
| 一般機械工業(旧分類) | 2263.6 | 2759.4 | 2656.2 | 2892.1 | 2431.7 | 2678.0 |
| 精密機械工業(旧分類) | 672.8 | 670.4 | 402.3 | 427.5 | 309.3 | 395.5 |
| 産業総合 | 10484.8 | 10435.7 | 10473.9 | 10435.7 | - | - |

(7) 指数の算出

指数の算出は、ウェイトを基準時に固定して加重算術平均するラスパイレス算式を用いた。

$$\text{個別指数} = \frac{\text{比較時数量}}{\text{基準時数量}} \times 100$$

$$\text{総合指数} = \frac{(\text{個別指数} \times \text{基準時ウェイト})\text{の総和}}{\text{基準時ウェイトの総和}}$$

(8) 季節調整

季節調整とは、景気の動向とは関係のない季節的変動を除去することである。

本県では、生産指数・生産者出荷指数については、センサス局法「X-12-ARIMA」により季節的変動を表す季節指数を作成し、これで原指数を除いて季節調整済指数を算出している。

なお、季節調整は、総合指数、個別指数のそれぞれの系列について独立に行っているため、季節調整済の個別指数を加重平均しても季節調整済の総合指数とは一致しない。

(9) 資料の出所

採用品目の時系列データ等に関しては、経済産業省生産動態統計調査から求めたほか、事業所への県独自調査、関係機関等の資料を利用している。

また、ウェイトに関しては、平成22年工業統計調査、経済産業省生産動態統計調査資料などを利用した。

2 本書利用上の注意

(1) 原指数と季節調整済指数

原指数は、年別の動向や前年同月（期）との比較をする場合に利用し、季節調整済指数は、月々の動向や四半期別の動向を観察する場合に利用している。

したがって、本文中に使用している前年（末）比、前年同期（末）比は原指数を、前期（末）比は季節調整済指数を用いている。なお、前年（末）比、前期（末）比及び前年同期（末）比は、増減率（％）を示している。

(2) フロー指数とストック指数

生産指数及び生産者出荷指数は毎月のそれぞれの活動量を指数化したもの（フロー指数）で、生産者製品在庫指数は月末の在庫量を指数化したもの（ストック指数）である。

よって、四半期別、年次別動向をみる場合でも同様に、生産指数、生産者出荷指数ではそれらの期間全体の活動量を平均化した指数（四半期平均、年平均）を用い、生産者製品在庫指数ではそれらの期間の生産活動などによって生じた最終的な在庫（期末、年末）を用いている。

(3) 年間補正

当該年の1月から12月まで1年間の実数データが確定した後に、原指数、季節指数、季節調整済指数の再計算を行い、確定値を作成している。本書記載の指数値は確定値である。

(4) その他

本書では特に断ったとき以外「指数値」は「季節調整済指数値」を示している。また、本書で使用している略称、記号は次のとおりである。

「生産」：「生産指数」

「出荷、出荷指数」：「生産者出荷指数」

「在庫、在庫指数」：「生産者製品在庫指数」

「季調済」：「季節調整済指数」

「△」：「マイナスを表す」

「×」：「秘匿を表す」

「Ⅰ期」：「1－3月期（第1期）」

「Ⅱ期」：「4－6月期（第2期）」

「Ⅲ期」：「7－9月期（第3期）」

「Ⅳ期」：「10－12月期（第4期）」

平成28年の山梨県鉱工業の動向

1 生産・出荷・在庫の概況

平成28年の本県の鉱工業生産・出荷・在庫の活動は、生産が指数値（原指数）102.3で前年比3.9%、出荷が指数値（原指数）100.8で同4.1%、在庫が指数値（年末原指数）72.9で前年末比0.8%と上昇した。（表-1）（図-1）

本県の鉱工業生産は、平成24年には、Ⅰ期からⅣ期まで連続して低下し、対前年比では△9.0%と低下した。

平成25年には、Ⅰ期からⅣ期まで連続して上昇したが、対前年比では△5.1%と低下した。

平成26年には、Ⅰ期、Ⅱ期と連続して上昇したが、Ⅲ期、Ⅳ期と連続して低下した。対前年比では、10.5%と上昇した。

平成27年には、Ⅰ期は上昇し、Ⅱ期は低下した。Ⅲ期、Ⅳ期と連続して上昇し、対前年比では1.7%と上昇した。

平成28年には、Ⅰ期は低下したが、Ⅱ期、Ⅲ期、Ⅳ期と連続して上昇し、対前年比では3.9%と上昇した。

業種別にみると、16業種中7業種が前年を上回り、9業種が前年を下回った。

（図-1）（図-2）（表-2）

表-1 山梨県鉱工業指数の推移

（平成22年=100）

| | 生産 | | | | 出荷 | | | |
|----------------|---------|------|-------|-------|----------|------|-------|------|
| | 季節調整済指数 | | 原指数 | | 季節調整済指数 | | 原指数 | |
| | 指数 | 前期比 | 指数 | 前年比 | 指数 | 前期比 | 指数 | 前年比 |
| 平成27年 | | | 98.5 | 1.7 | | | 96.8 | 2.2 |
| 平成28年 | | | 102.3 | 3.9 | | | 100.8 | 4.1 |
| 平成27年 Ⅰ期（1～3月） | 100.0 | 7.1 | 98.6 | 4.0 | 97.0 | 6.6 | 95.4 | 2.5 |
| Ⅱ期（4～6月） | 97.5 | △2.5 | 98.1 | △1.5 | 95.3 | △1.8 | 95.8 | △0.6 |
| Ⅲ期（7～9月） | 97.6 | 0.1 | 99.2 | △1.6 | 96.4 | 1.2 | 98.1 | △0.3 |
| Ⅳ期（10～12月） | 99.6 | 2.0 | 98.0 | 6.1 | 98.8 | 2.5 | 97.7 | 7.2 |
| 平成28年 Ⅰ期（1～3月） | 98.3 | △1.3 | 98.2 | △0.4 | 98.5 | △0.3 | 97.3 | 2.0 |
| Ⅱ期（4～6月） | 99.8 | 1.5 | 100.3 | 2.2 | 98.9 | 0.4 | 98.8 | 3.1 |
| Ⅲ期（7～9月） | 103.0 | 3.2 | 104.7 | 5.5 | 101.5 | 2.6 | 103.8 | 5.8 |
| Ⅳ期（10～12月） | 108.2 | 5.0 | 106.0 | 8.2 | 104.6 | 3.1 | 103.4 | 5.8 |
| | 在庫 | | | | 《参考》国 生産 | | | |
| | 季節調整済指数 | | 原指数 | | 季節調整済指数 | | 原指数 | |
| | 指数 | 前期末比 | 指数 | 前年末比 | 指数 | 前期比 | 指数 | 前年比 |
| 平成27年 | | | 72.3 | △5.6 | | | 97.8 | △1.2 |
| 平成28年 | | | 72.9 | 0.8 | | | 97.7 | △0.1 |
| 平成27年 Ⅰ期（1～3月） | 75.8 | △0.9 | 72.8 | 0.6 | 99.3 | 1.1 | 99.0 | △2.3 |
| Ⅱ期（4～6月） | 75.6 | △0.3 | 76.7 | △2.3 | 98.0 | △1.3 | 96.0 | △0.8 |
| Ⅲ期（7～9月） | 71.9 | △4.9 | 75.2 | △11.8 | 97.0 | △1.0 | 97.8 | △0.9 |
| Ⅳ期（10～12月） | 71.9 | 0.0 | 72.3 | △5.6 | 97.1 | 0.1 | 98.4 | △0.8 |
| 平成28年 Ⅰ期（1～3月） | 69.6 | △3.2 | 67.0 | △8.0 | 96.2 | △0.9 | 97.6 | △1.4 |
| Ⅱ期（4～6月） | 68.6 | △1.4 | 69.4 | △9.5 | 96.5 | 0.3 | 94.3 | △1.8 |
| Ⅲ期（7～9月） | 64.0 | △6.7 | 65.8 | △12.5 | 98.0 | 1.6 | 98.2 | 0.4 |
| Ⅳ期（10～12月） | 71.4 | 11.6 | 72.9 | 0.8 | 99.8 | 1.8 | 100.5 | 2.1 |

注：生産、出荷、在庫の前期比は季節調整済指数、前年比は原指数による。
在庫の年、四半期の数値は期末値である。

図-1 鋳工業生産・出荷・在庫指数の動向（季節調整済）

(H22=100)

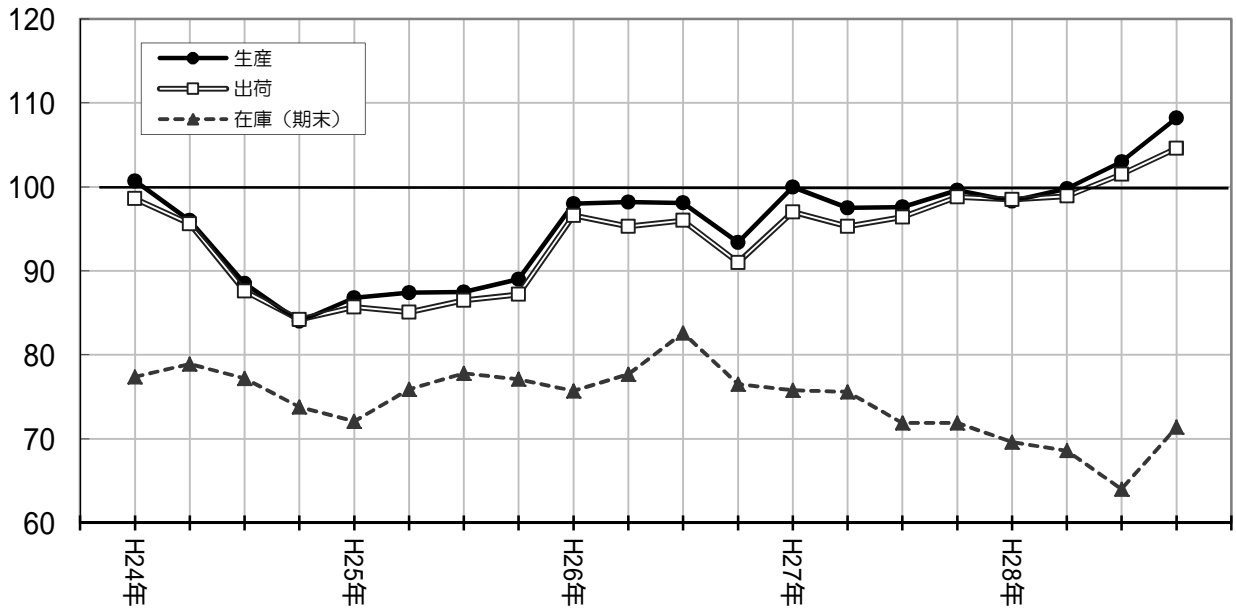
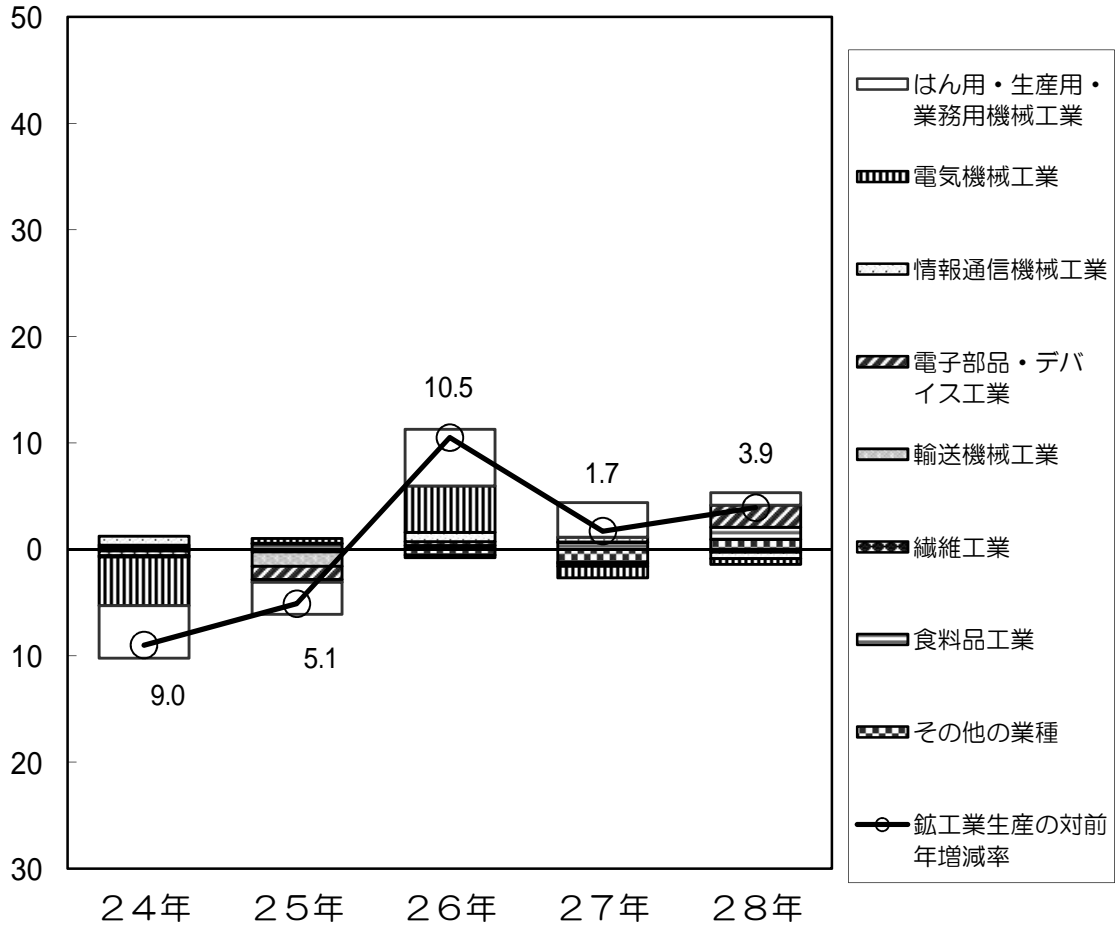


図-2 生産指数業種別対前年増減率寄与度

%ポイント



1-1 生産の動向

平成28年の鉱工業生産は、指数値（原指数）102.3で前年比3.9%と上昇した。

業種別に動向をみると、電子部品・デバイス工業（前年比27.5%）、窯業・土石製品工業（同50.4%）、はん用・生産用・業務用機械工業（同3.2%）など7業種が上昇したのに対し、その他製品工業（同△15.6%）、情報通信機械工業（同△9.9%）、電機機械工業（同△3.2%）など9業種で低下した。

四半期別にみると、Ⅰ期は前期比△1.3%と低下したが、Ⅱ期は同1.5%、Ⅲ期は同3.2%、Ⅳ期は同5.0%と連続して上昇した。

次に、機械工業と機械工業を除く鉱工業に分けてみると、機械工業は指数値（原指数）101.1で前年比2.8%と上昇した。

業種別にみると、はん用・生産用・業務用機械工業（前年比3.2%）、電子部品・デバイス工業（同27.5%）が上昇し、電気機械工業（同△3.2%）、情報通信機械工業（同△9.9%）、輸送機械工業（同△7.4%）が低下した。

四半期別にみると、Ⅰ期は前期比△2.8%と低下したが、Ⅱ期は同1.5%、Ⅲ期は同2.3%、Ⅳ期は同5.9%と連続して上昇した。

また、機械工業を除く鉱工業は指数値（原指数）104.7で前年比6.0%と上昇した。業種別にみると、窯業・土石製品工業（前年比50.4%）、食料品工業（同8.0%）、金属製品工業（同12.9%）など5業種が上昇し、その他製品工業（同△15.6%）、繊維工業（同△8.7%）、紙・紙加工品工業（同△12.8%）など6業種が低下した。

四半期別にみると、Ⅰ期は前期比1.4%、Ⅱ期は同1.1%、Ⅲ期は同5.3%、Ⅳ期は同2.5%と連続して上昇した。

（表-2）（表-3）（図-3）

表-2 業種別生産指数の推移

(H22=100)

| 区 分 | 生 産 指 数 | | | | | | | | | | |
|-----------------|---------|--------|---------|--------|--------|--------|--------|--------|--------|--------|--------|
| | 27年 | 28年 | 前年比 | 28年 | | | | | | | |
| | | | | 期 | 前期比 | 期 | 前期比 | 期 | 前期比 | 期 | 前期比 |
| 鋳 工 業 | 98.5 | 102.3 | 3.9 | 98.3 | 1.3 | 99.8 | 1.5 | 103.0 | 3.2 | 108.2 | 5.0 |
| 鉄 鋼 業 | 87.7 | 86.1 | 1.8 | 84.6 | 4.1 | 83.1 | 1.8 | 91.2 | 9.7 | 85.4 | 6.4 |
| 非鉄金属工業 | 67.5 | 64.6 | 4.3 | 66.2 | 0.2 | 67.7 | 2.3 | 63.4 | 6.4 | 59.5 | 6.2 |
| 金属製品工業 | 106.8 | 120.6 | 12.9 | 114.8 | 6.3 | 118.2 | 3.0 | 125.8 | 6.4 | 122.7 | 2.5 |
| はん用・生産用・業務用機械工業 | 102.3 | 105.6 | 3.2 | 103.4 | 2.5 | 103.3 | 0.1 | 102.7 | 0.6 | 113.2 | 10.2 |
| 電子部品・デバイス工業 | 76.7 | 97.8 | 27.5 | 92.8 | 9.8 | 96.1 | 3.6 | 98.8 | 2.8 | 102.3 | 3.5 |
| 電気機械工業 | 104.6 | 101.3 | 3.2 | 91.2 | 7.1 | 97.1 | 6.5 | 112.2 | 15.6 | 106.3 | 5.3 |
| 情報通信機械工業 | 126.7 | 114.2 | 9.9 | 113.5 | 15.0 | 116.9 | 3.0 | 107.5 | 8.0 | 114.7 | 6.7 |
| 輸送機械工業 | 47.4 | 43.9 | 7.4 | 46.4 | 1.7 | 44.0 | 5.2 | 40.6 | 7.7 | 41.6 | 2.5 |
| 窯業・土石製品工業 | 85.4 | 128.4 | 50.4 | 76.9 | 11.9 | 83.8 | 9.0 | 152.0 | 81.4 | 185.4 | 22.0 |
| プラスチック製品工業 | 86.0 | 87.4 | 1.6 | 92.3 | 2.7 | 90.2 | 2.3 | 85.0 | 5.8 | 81.6 | 4.0 |
| 紙・紙加工品工業 | 74.8 | 65.2 | 12.8 | 65.6 | 6.2 | 64.6 | 1.5 | 65.8 | 1.9 | 65.4 | 0.6 |
| 繊維工業 | 80.8 | 73.8 | 8.7 | 72.9 | 4.1 | 72.3 | 0.8 | 73.0 | 1.0 | 72.6 | 0.5 |
| 食料品工業 | 116.9 | 126.2 | 8.0 | 125.0 | 4.5 | 124.6 | 0.3 | 127.0 | 1.9 | 128.7 | 1.3 |
| (その他工業) | (94.6) | (82.0) | (13.3) | (88.1) | (3.4) | (85.1) | (3.4) | (79.7) | (6.3) | (79.4) | (0.4) |
| 家具工業 | 121.2 | 127.7 | 5.4 | 133.8 | 5.9 | 130.4 | 2.5 | 131.5 | 0.8 | 126.2 | 4.0 |
| 木材・木製品工業 | 85.9 | 76.7 | 10.7 | 83.7 | 11.8 | 78.4 | 6.3 | 70.1 | 10.6 | 75.8 | 8.1 |
| その他製品工業 | 92.8 | 78.3 | 15.6 | 83.8 | 5.3 | 81.5 | 2.7 | 75.8 | 7.0 | 76.1 | 0.4 |

注) 年別指数=原指数 四半期別指数=季節調整済指数 前年比=原指数による 前期比=季節調整済指数による
 (その他工業) 家具工業、木材・木製品工業、その他製品工業を統合したもの

表-3 機械工業と機械工業を除く鋳工業の生産推移

(H22=100)

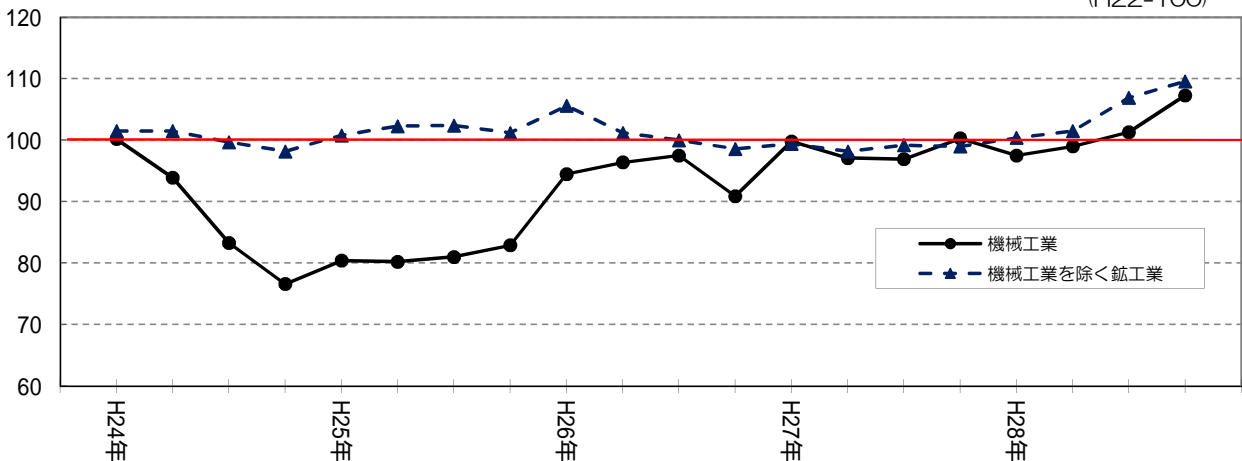
| 区 分 | 27年 | 28年 | 27年 | | | | 28年 | | | |
|---------------------|------|-------|------|------|------|-------|-------|-------|-------|-------|
| | | | 期 | 期 | 期 | 期 | 期 | 期 | 期 | 期 |
| 機 械 工 業 | 98.3 | 101.1 | 99.8 | 97.1 | 96.9 | 100.3 | 97.5 | 99.0 | 101.3 | 107.3 |
| 前 期 比 | - | - | 9.8 | 2.7 | 0.2 | 3.5 | 2.8 | 1.5 | 2.3 | 5.9 |
| 前年比・前年同期比 | 3.6 | 2.8 | 8.5 | 0.4 | 1.8 | 9.0 | 1.6 | 1.9 | 4.3 | 7.2 |
| 機 械 工 業 を 除 く 鋳 工 業 | 98.8 | 104.7 | 99.4 | 98.2 | 99.2 | 99.0 | 100.4 | 101.5 | 106.9 | 109.6 |
| 前 期 比 | - | - | 0.8 | 1.2 | 1.0 | 0.2 | 1.4 | 1.1 | 5.3 | 2.5 |
| 前年比・前年同期比 | 2.4 | 6.0 | 4.7 | 3.9 | 1.2 | 0.3 | 2.2 | 2.8 | 8.4 | 10.2 |

注) 機械工業=「はん用・生産用・業務用機械工業」、「電子部品・デバイス工業」、「電気機械工業」、「情報通信機械工業」、「輸送機械工業」

年別指数=原指数 四半期別指数=季節調整済指数 前年比=原指数による 前期比=季節調整済指数による

図-3 機械工業と機械工業を除く鋳工業の生産動向

(H22=100)



1-2 出荷の動向

平成28年の出荷は、指数値（原指数）100.8で前年比4.1%と上昇した。

業種別に動向をみると、電子部品・デバイス工業（前年比28.0%）、はん用・生産用・業務用機械工業（同3.7%）、窯業・土石製品工業（同45.1%）など7業種で上昇したのに対し、情報通信機械工業（同△9.3%）、電気機械工業（同△4.7%）、その他製品工業（同△14.0%）など9業種で低下した。

四半期別にみると、Ⅰ期は前期比△0.3%と低下したが、Ⅱ期は同0.4%、Ⅲ期は同2.6%、Ⅳ期は同3.1%と連続して上昇した。

次に、機械工業と機械工業を除く鉱工業に分けてみると、機械工業は指数値（原指数）100.0で前年比3.6%と上昇した。業種別にみると、はん用・生産用・業務用機械工業（前年比3.7%）、電子部品・デバイス工業（同28.0%）が上昇し、電気機械工業（同△4.7%）、情報通信機械工業（同△9.3%）、輸送機械工業（同△7.4%）が低下した。

四半期別にみると、Ⅰ期は前期比△1.2%、Ⅱ期は同△0.6%と連続して低下したが、Ⅲ期は同1.9%、Ⅳ期は同4.2%と連続して上昇した。

また、機械工業を除く鉱工業は、指数値（原指数）102.7で前年比5.4%と上昇した。業種別にみると、窯業・土石製品工業（前年比45.1%）、食料品工業（同7.0%）、金属製品工業（同12.1%）など5業種が上昇し、その他製品工業（同△14.0%）、繊維工業（同△9.5%）、非鉄金属工業（同△4.1%）など6業種が低下した。

四半期別にみると、Ⅰ期は前期比0.8%、Ⅱ期は同2.3%、Ⅲ期は同3.9%、Ⅳ期は同0.7%と連続して上昇した。

（表-4）（表-5）（図-4）

表一 4 業種別出荷指数の推移

(H22=100)

| 区 分 | 出 荷 指 数 | | | | | | | | | | |
|-----------------|---------|--------|--------|--------|-------|--------|-------|--------|-------|--------|-------|
| | 27年 | 28年 | 前年比 | 28年 | | | | | | | |
| | | | | 期 | 前期比 | 期 | 前期比 | 期 | 前期比 | 期 | 前期比 |
| 鋳 工 業 | 96.8 | 100.8 | 4.1 | 98.5 | 0.3 | 98.9 | 0.4 | 101.5 | 2.6 | 104.6 | 3.1 |
| 鉄 鋼 業 | 87.6 | 86.6 | 1.1 | 85.3 | 3.5 | 83.6 | 2.0 | 91.0 | 8.9 | 86.9 | 4.5 |
| 非鉄金属工業 | 68.5 | 65.7 | 4.1 | 67.5 | 0.9 | 68.8 | 1.9 | 64.5 | 6.3 | 60.4 | 6.4 |
| 金属製品工業 | 107.7 | 120.7 | 12.1 | 114.1 | 4.4 | 118.1 | 3.5 | 125.5 | 6.3 | 123.1 | 1.9 |
| はん用・生産用・業務用機械工業 | 98.5 | 102.1 | 3.7 | 100.3 | 2.4 | 100.3 | 0.0 | 99.3 | 1.0 | 107.6 | 8.4 |
| 電子部品・デバイス工業 | 76.3 | 97.7 | 28.0 | 91.1 | 9.8 | 94.2 | 3.4 | 99.9 | 6.1 | 105.1 | 5.2 |
| 電気機械工業 | 112.9 | 107.6 | 4.7 | 99.5 | 7.0 | 105.5 | 6.0 | 117.3 | 11.2 | 111.2 | 5.2 |
| 情報通信機械工業 | 133.6 | 121.2 | 9.3 | 126.8 | 9.3 | 116.5 | 8.1 | 116.7 | 0.2 | 116.9 | 0.2 |
| 輸送機械工業 | 47.4 | 43.9 | 7.4 | 47.0 | 0.8 | 43.8 | 6.8 | 40.7 | 7.1 | 42.0 | 3.2 |
| 窯業・土石製品工業 | 85.0 | 123.3 | 45.1 | 77.1 | 11.7 | 84.4 | 9.5 | 143.3 | 69.8 | 173.2 | 20.9 |
| プラスチック製品工業 | 81.7 | 84.9 | 3.9 | 85.9 | 1.7 | 86.7 | 0.9 | 85.5 | 1.4 | 80.7 | 5.6 |
| 紙・紙加工品工業 | 74.0 | 65.4 | 11.6 | 64.1 | 3.5 | 67.0 | 4.5 | 66.1 | 1.3 | 64.2 | 2.9 |
| 繊維工業 | 87.2 | 78.9 | 9.5 | 84.0 | 3.8 | 75.3 | 10.4 | 80.1 | 6.4 | 75.8 | 5.4 |
| 食料品工業 | 116.2 | 124.3 | 7.0 | 122.6 | 3.7 | 124.2 | 1.3 | 124.3 | 0.1 | 125.0 | 0.6 |
| (その他工業) | (90.1) | (79.4) | (11.9) | (84.8) | (1.7) | (81.0) | (4.5) | (80.2) | (1.0) | (74.3) | (7.4) |
| 家具工業 | 139.4 | 141.8 | 1.7 | 145.9 | 1.0 | 144.6 | 0.9 | 144.6 | 0.0 | 138.9 | 3.9 |
| 木材・木製品工業 | 91.7 | 80.8 | 11.9 | 90.9 | 9.8 | 73.7 | 18.9 | 75.6 | 2.6 | 78.7 | 4.1 |
| その他製品工業 | 85.3 | 73.4 | 14.0 | 77.8 | 4.0 | 75.6 | 2.8 | 74.1 | 2.0 | 68.7 | 7.3 |

注) 年別指数=原指数 四半期別指数=季節調整済指数 前年比=原指数による 前期比=季節調整済指数による
(その他工業)家具工業、木材・木製品工業、その他製品工業を統合したもの

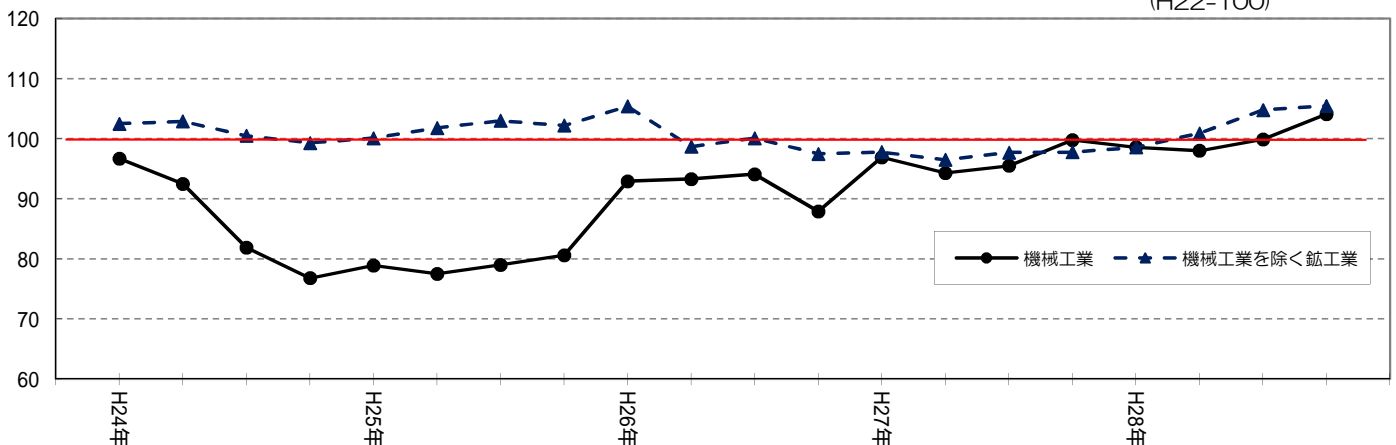
表一 5 機械工業と機械工業を除く鋳工業の出荷推移 (H22=100)

| 区 分 | 27年 | 28年 | 27年 | | | | 28年 | | | |
|------------|------|-------|------|------|------|------|------|-------|-------|-------|
| | | | 期 | 期 | 期 | 期 | 期 | 期 | 期 | 期 |
| 機 械 工 業 | 96.5 | 100.0 | 96.9 | 94.3 | 95.5 | 99.8 | 98.6 | 98.0 | 99.9 | 104.1 |
| 前 期 比 | - | - | 10.2 | 2.7 | 1.3 | 4.5 | 1.2 | 0.6 | 1.9 | 4.2 |
| 前年比・前年同期比 | 4.7 | 3.6 | 7.0 | 0.7 | 0.6 | 11.0 | 2.2 | 2.9 | 4.6 | 5.0 |
| 機械工業を除く鋳工業 | 97.4 | 102.7 | 97.8 | 96.5 | 97.7 | 97.8 | 98.6 | 100.9 | 104.8 | 105.5 |
| 前 期 比 | - | - | 0.3 | 1.3 | 1.2 | 0.1 | 0.8 | 2.3 | 3.9 | 0.7 |
| 前年比・前年同期比 | 2.9 | 5.4 | 6.4 | 3.3 | 2.3 | 0.3 | 2.0 | 3.6 | 8.6 | 7.4 |

注) 機械工業=「はん用・生産用・業務用機械工業」、「電子部品・デバイス工業」、「電気機械工業」、「情報通信機械工業」、「輸送機械工業」
年別指数=原指数 四半期別指数=季節調整済指数 前年比=原指数による 前期比=季節調整済指数による

図一 4 機械工業と機械工業を除く鋳工業の出荷動向

(H22=100)



1-3 在庫の動向

平成28年の在庫は、指数値（年末原指数）72.9で前年末比0.8%と上昇した。

業種別に動向をみると、秘匿を除く12業種のうち、食料品工業（前年末比14.7%）、はん用・生産用・業務用機械工業（同6.0%）、電子部品・デバイス工業（同23.0%）など6業種が上昇したのに対し、電気機械工業（同△30.2%）、その他製品工業（同△15.4%）、紙・紙加工品工業（同△25.0%）など6業種が低下した。

四半期別にみると、Ⅰ期は前期末比△3.2%、Ⅱ期は同△1.4%、Ⅲ期は同△6.7%と連続して低下したが、Ⅳ期は同11.6%と上昇した。

次に、機械工業と機械工業を除く鉱工業に分けてみると、機械工業は指数値（年末原指数）84.0で前年末比1.4%と上昇した。業種別にみると、はん用・生産用・業務用機械工業（前年末比6.0%）、電子部品・デバイス工業（同23.0%）が上昇し、電気機械工業（同△30.2%）が低下した。

四半期別にみると、Ⅰ期は前期末比△3.0%、Ⅱ期は同△4.6%、Ⅲ期は同△5.1%と連続して低下したが、Ⅳ期は同13.2%と上昇した。

また、機械工業を除く鉱工業は、指数値（年末原指数）62.2で前年末比0.2%と上昇した。業種別にみると、食料品工業（前年末比14.7%）、繊維工業（同18.8%）、窯業・土石製品工業（同5.9%）など4業種が上昇し、その他製品工業（同△15.4%）、紙・紙加工品工業（同△25.0%）、プラスチック製品工業（同△6.0%）など5業種が低下した。

四半期別にみると、Ⅰ期は前期末比△2.6%と低下し、Ⅱ期は同2.8%と上昇した。Ⅲ期は同△4.5%と低下し、Ⅳ期は同4.1%と上昇した。

（表-6）（表-7）（図-5）

表一六 業種別在庫指数の推移

(H22=100)

| 区 分 | 在 庫 指 数 | | | | | | | | | | | |
|-----------------|---------|--------|--------|--------|-------|--------|-------|--------|-------|--------|-------|--|
| | 27年 | 28年 | 前年末比 | 28年 | | | | | | | | |
| | | | | 期 | 前期末比 | 期 | 前期末比 | 期 | 前期末比 | 期 | 前期末比 | |
| 鉄 工 業 | 72.3 | 72.9 | 0.8 | 69.6 | 3.2 | 68.6 | 1.4 | 64.0 | 6.7 | 71.4 | 11.6 | |
| 非鉄金属工業 | 41.0 | 40.5 | 1.2 | 42.5 | 1.8 | 41.1 | 3.3 | 40.0 | 2.7 | 41.7 | 4.3 | |
| 金属製品工業 | 33.8 | 36.8 | 8.9 | 50.6 | 17.1 | 52.3 | 3.4 | 54.9 | 5.0 | 50.2 | 8.6 | |
| はん用・生産用・業務用機械工業 | 61.7 | 65.4 | 6.0 | 51.9 | 9.3 | 54.5 | 5.0 | 51.5 | 5.5 | 59.0 | 14.6 | |
| 電子部品・デバイス工業 | 36.5 | 44.9 | 23.0 | 40.8 | 0.0 | 34.9 | 14.5 | 41.0 | 17.5 | 48.3 | 17.8 | |
| 電気機械工業 | 231.8 | 161.7 | 30.2 | 207.2 | 13.3 | 143.4 | 30.8 | 112.7 | 21.4 | 127.9 | 13.5 | |
| 情報通信機械工業 | x | x | x | x | x | x | x | x | x | x | x | |
| 窯業・土石製品工業 | 96.4 | 102.1 | 5.9 | 95.8 | 0.9 | 98.1 | 2.4 | 89.9 | 8.4 | 99.3 | 10.5 | |
| プラスチック製品工業 | 41.6 | 39.1 | 6.0 | 39.4 | 0.8 | 37.3 | 5.3 | 34.1 | 8.6 | 34.3 | 0.6 | |
| 紙・紙加工品工業 | 77.6 | 58.2 | 25.0 | 89.5 | 2.5 | 70.7 | 21.0 | 66.0 | 6.6 | 66.1 | 0.2 | |
| 繊維工業 | 19.2 | 22.8 | 18.8 | 12.6 | 33.7 | 21.8 | 73.0 | 21.4 | 1.8 | 22.1 | 3.3 | |
| 食料品工業 | 82.2 | 94.3 | 14.7 | 101.9 | 5.7 | 104.4 | 2.5 | 103.0 | 1.3 | 110.8 | 7.6 | |
| (その他工業) | (95.7) | (81.7) | (14.6) | (86.6) | (9.6) | (87.0) | (0.5) | (79.5) | (8.6) | (81.0) | (1.9) | |
| 家具工業 | x | x | x | x | x | x | x | x | x | x | x | |
| 木材・木製品工業 | 150.4 | 120.6 | 19.8 | 114.1 | 18.3 | 141.4 | 23.9 | 100.6 | 28.9 | 110.6 | 9.9 | |
| その他製品工業 | 85.3 | 72.2 | 15.4 | 79.5 | 7.0 | 78.6 | 1.1 | 72.5 | 7.8 | 72.0 | 0.7 | |

注) 年別指数=原指数 四半期別指数=季節調整済指数 前年末比=原指数による 前期末比=季節調整済指数による
x=秘匿を表す (その他工業) 家具工業、木材・木製品工業、その他製品工業を統合したもの

表一七 機械工業と機械工業を除く鉄工業の在庫推移

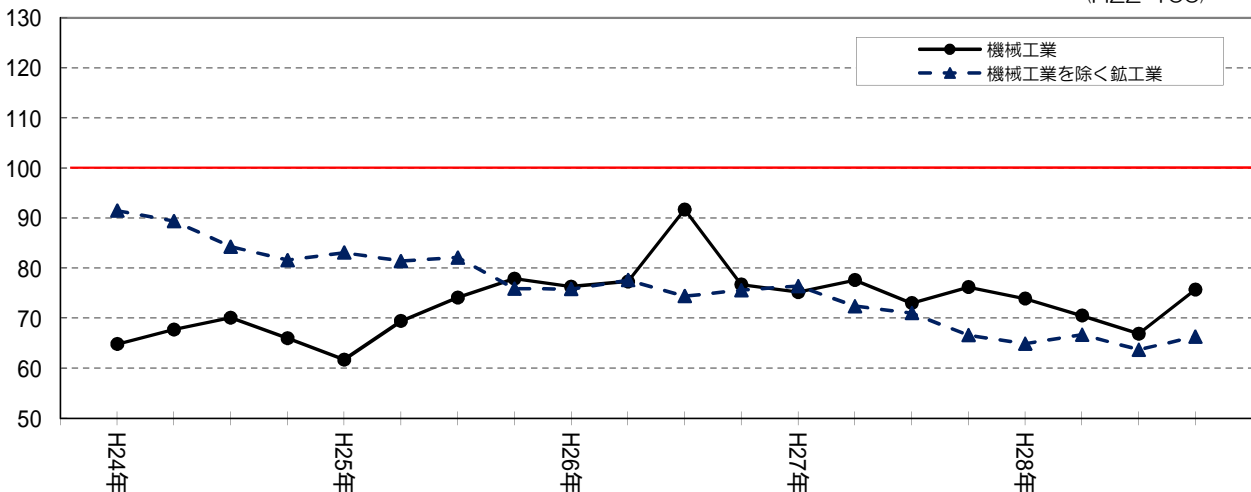
(H22=100)

| 区 分 | 27年 | 28年 | 27年 | | | | 28年 | | | |
|-------------|------|------|------|------|------|------|------|------|------|------|
| | | | 期 | 期 | 期 | 期 | 期 | 期 | 期 | 期 |
| 機 械 工 業 | 82.8 | 84.0 | 75.2 | 77.6 | 73.0 | 76.2 | 73.9 | 70.5 | 66.9 | 75.7 |
| 前 期 末 比 | - | - | 2.0 | 3.2 | 5.9 | 4.4 | 3.0 | 4.6 | 5.1 | 13.2 |
| 前年末比・前年同期末比 | 1.2 | 1.4 | 0.7 | 1.9 | 19.2 | 1.2 | 0.1 | 12.2 | 12.4 | 1.4 |
| 機械工業を除く鉄工業 | 62.1 | 62.2 | 76.4 | 72.4 | 71.0 | 66.6 | 64.9 | 66.7 | 63.7 | 66.3 |
| 前 期 末 比 | - | - | 1.1 | 5.2 | 1.9 | 6.2 | 2.6 | 2.8 | 4.5 | 4.1 |
| 前年末比・前年同期末比 | 13.3 | 0.2 | 1.7 | 6.2 | 3.0 | 13.3 | 15.3 | 6.9 | 12.6 | 0.2 |

注) 機械工業=「はん用・生産用・業務用機械工業」、「電子部品・デバイス工業」、「電気機械工業」、「情報通信機械工業」
年別指数=原指数 四半期別指数=季節調整済指数 前年末比=原指数による 前期末比=季節調整済指数による

図一五 機械工業と機械工業を除く鉄工業の在庫動向

(H22=100)



2 業種別の動向

(1) 鉄鋼業

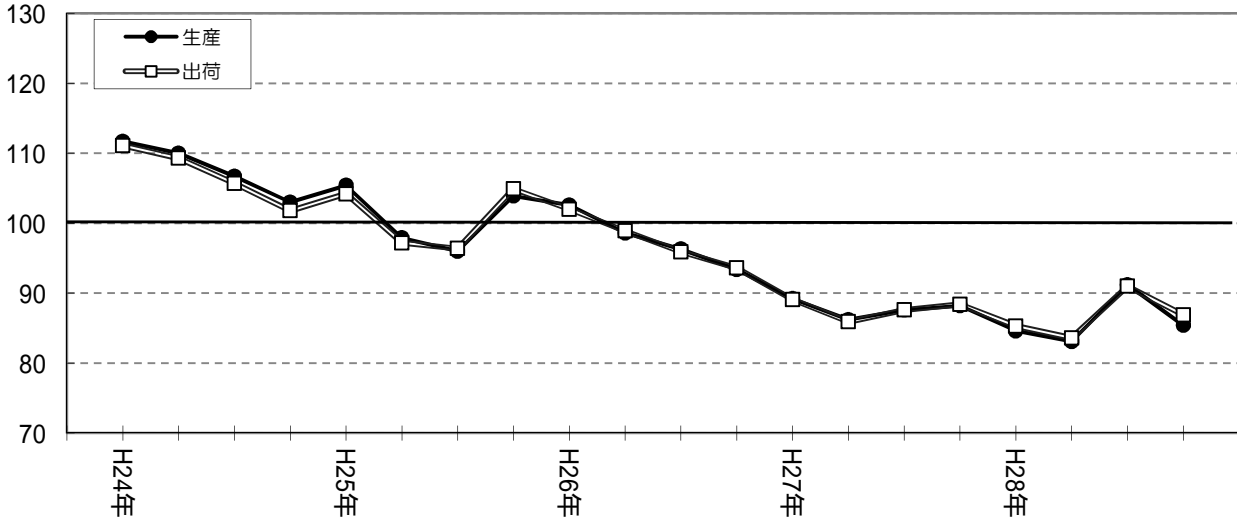
鉄鋼業は、生産が指数値（原指数）86.1で前年比△1.8%と低下した。

四半期別に生産の動向をみると、Ⅰ期は前期比△4.1%、Ⅱ期は同△1.8%と連続して低下した。Ⅲ期は同9.7%と上昇し、Ⅳ期は同△6.4%と低下した。

(表-2) (表-4) (図-6)

図-6 鉄鋼業

(H22=100)



(2) 非鉄金属工業

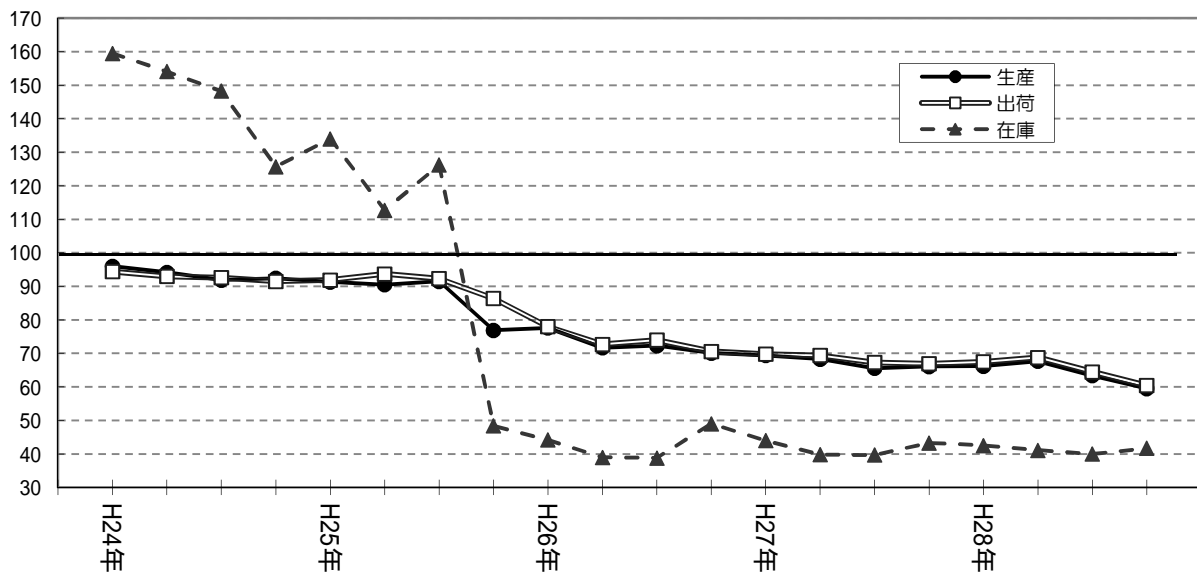
非鉄金属工業は、生産が指数値（原指数）64.6で前年比△4.3%と低下した。

四半期別に生産の動向をみると、Ⅰ期は前期比0.2%、Ⅱ期は同2.3%と連続して上昇したが、Ⅲ期は同△6.4%、Ⅳ期は同△6.2%と連続して低下した。

(表-2) (表-4) (表-6) (図-7)

図-7 非鉄金属工業

(H22=100)

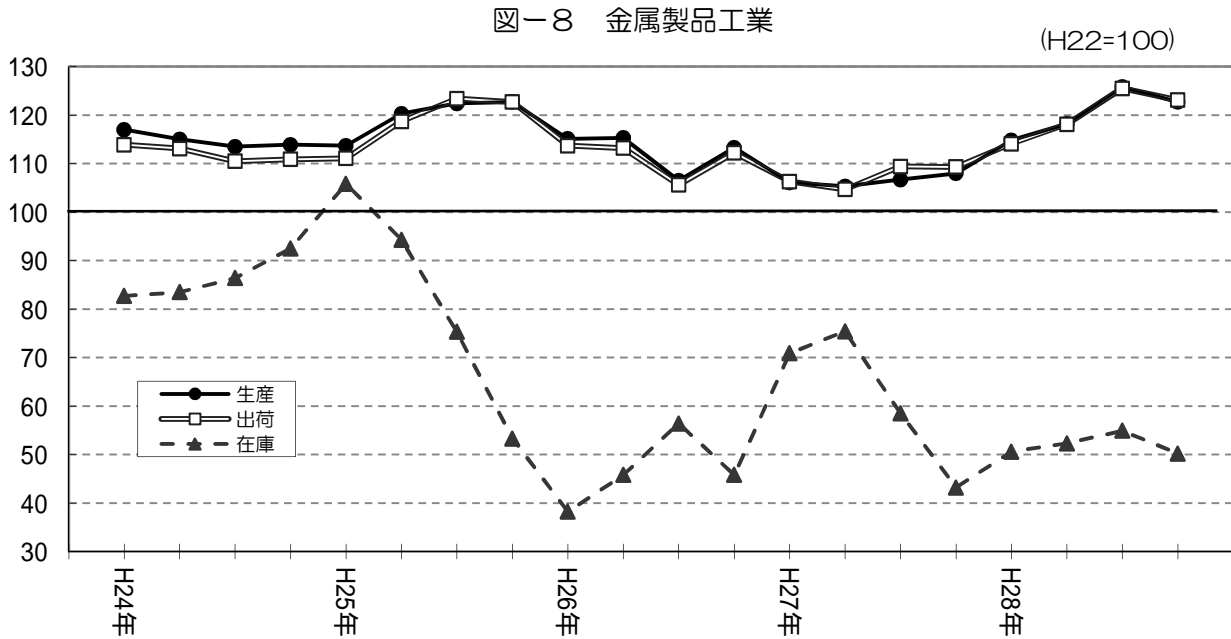


(3) 金属製品工業

金属製品工業は、生産が指数値（原指数）120.6で前年比12.9%と上昇した。

四半期別に生産の動向をみると、Ⅰ期は前期比6.3%、Ⅱ期は同3.0%、Ⅲ期は同6.4%と連続して上昇したが、Ⅳ期は同△2.5%と低下した。

（表-2）（表-4）（表-6）（図-8）

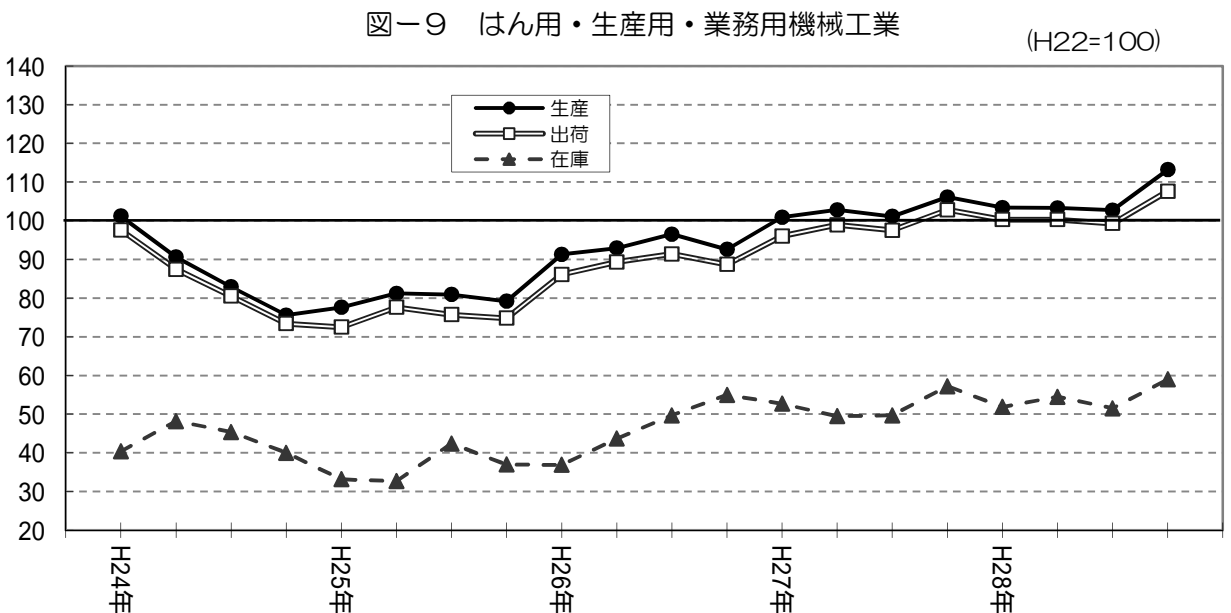


(4) はん用・生産用・業務用機械工業

はん用・生産用・業務用機械工業は、生産が指数値（原指数）105.6で前年比3.2%と上昇した。

四半期別に生産の動向をみると、Ⅰ期は前期比△2.5%、Ⅱ期は同△0.1%、Ⅲ期は同△0.6%と連続して低下したが、Ⅳ期は同10.2%と上昇した。

（表-2）（表-4）（表-6）（図-9）

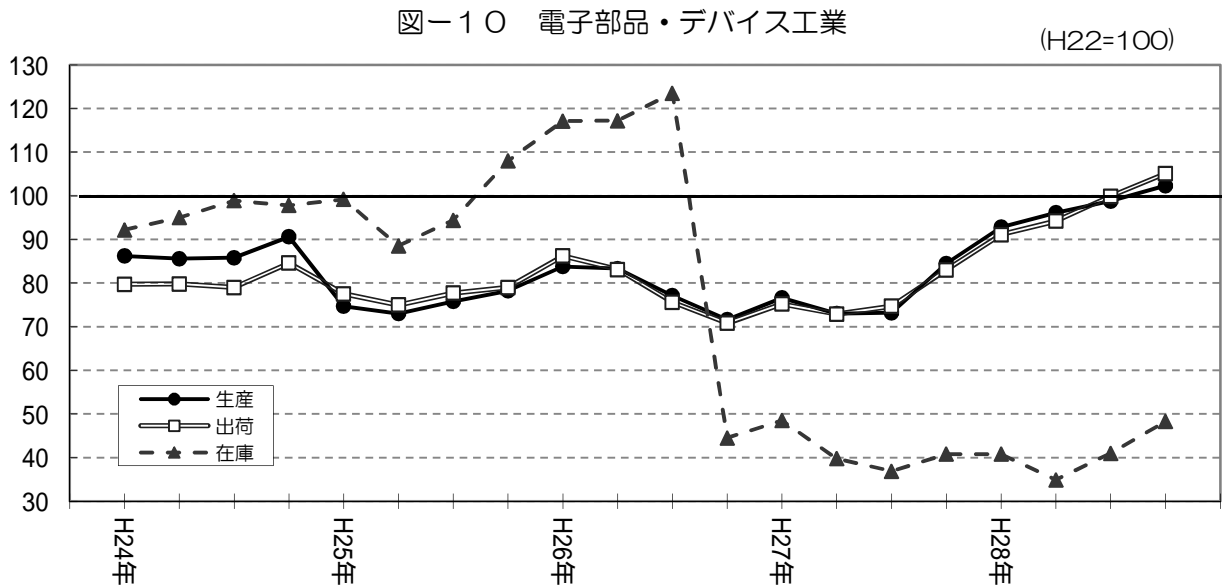


(5) 電子部品・デバイス工業

電子部品・デバイス工業は、生産が指数値（原指数）97.8で前年比27.5%と上昇した。

四半期別に生産の動向をみると、Ⅰ期は前期比9.8%、Ⅱ期は同3.6%、Ⅲ期は同2.8%、Ⅳ期は同3.5%と連続して上昇した。

(表-2) (表-4) (表-6) (図-10)

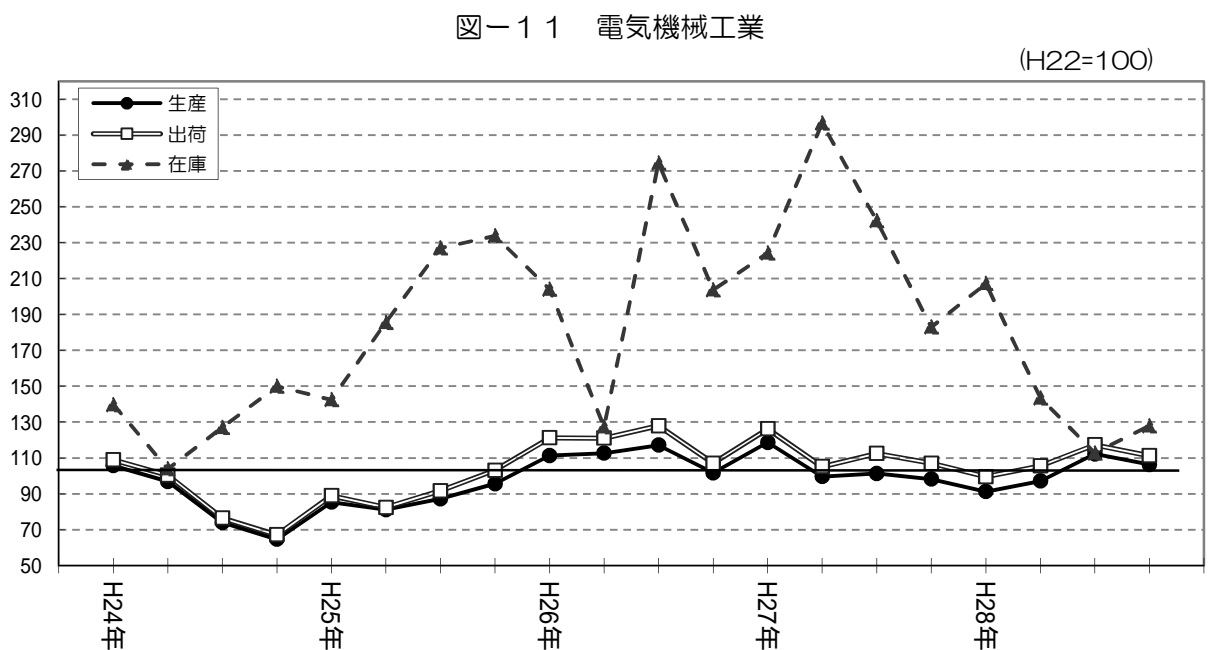


(6) 電気機械工業

電気機械工業は、生産が指数値（原指数）101.3で前年比△3.2%と低下した。

四半期別に生産の動向をみると、Ⅰ期は前期比△7.1%と低下したが、Ⅱ期は同6.5%、Ⅲ期は同15.6%と連続して上昇した。Ⅳ期は同△5.3%と低下した。

(表-2) (表-4) (表-6) (図-11)



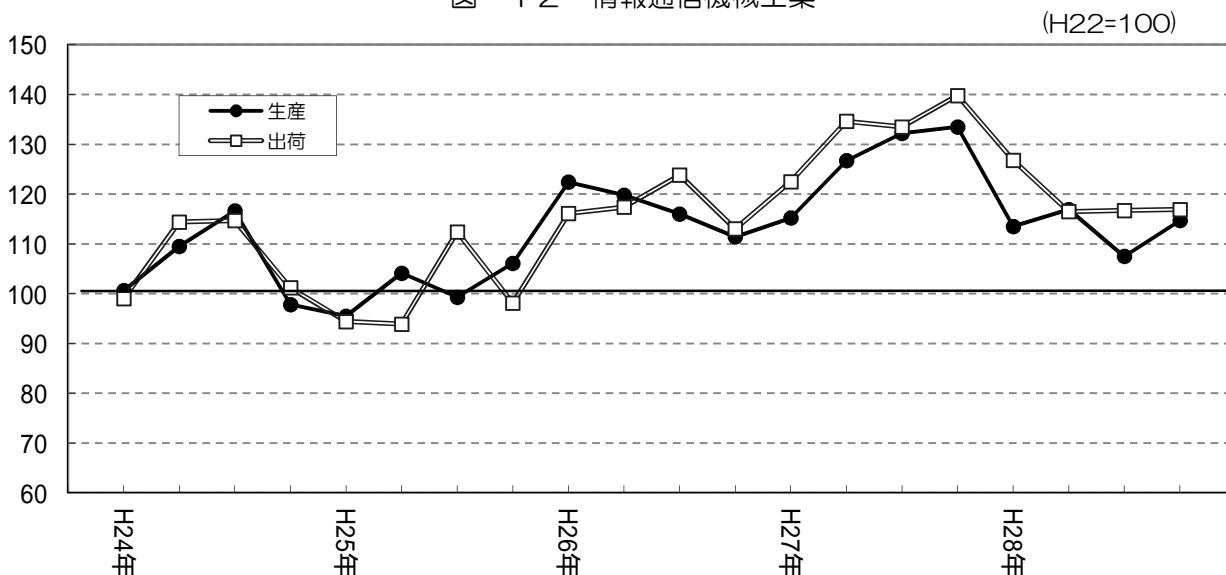
(7) 情報通信機械工業

情報通信機械工業は、生産が指数値（原指数）114.2で前年比△9.9%と低下した。

四半期別に生産の動向をみると、Ⅰ期は前期比△15.0%と低下し、Ⅱ期は同3.0%と上昇した。Ⅲ期は同△8.0%と低下し、Ⅳ期は同6.7%と上昇した。

(表-2) (表-4) (図-12)

図-12 情報通信機械工業



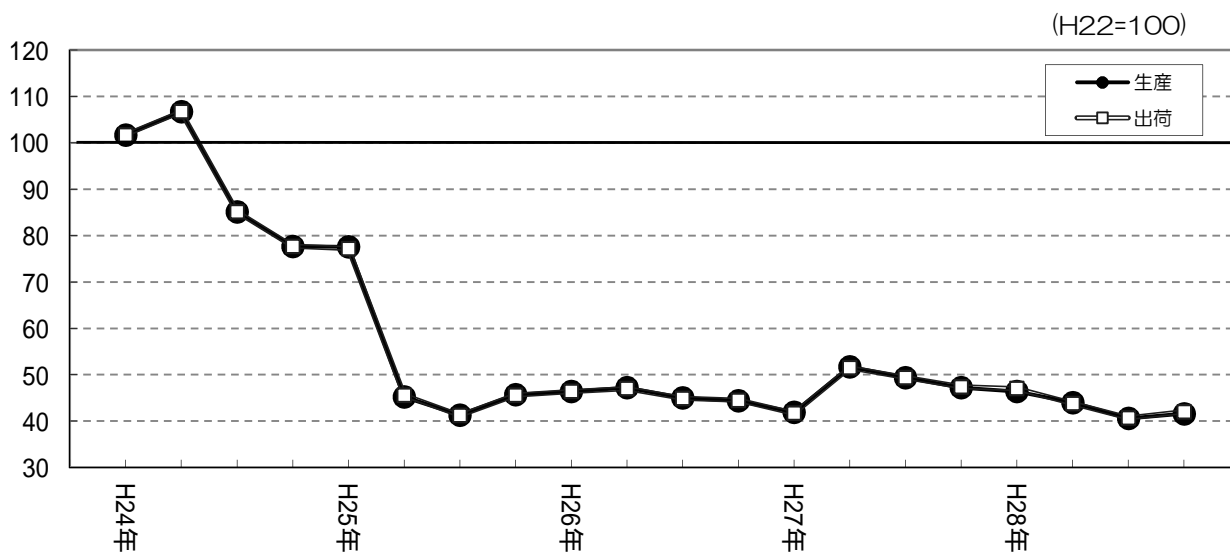
(8) 輸送機械工業

輸送機械工業は、生産が指数値（原指数）43.9で前年比△7.4%と低下した。

四半期別に生産の動向をみると、Ⅰ期は前期比△1.7%、Ⅱ期は同△5.2%、Ⅲ期は同△7.7%と連続して低下したが、Ⅳ期は同2.5%と上昇した。

(表-2) (表-4) (図-13)

図-13 輸送機械工業



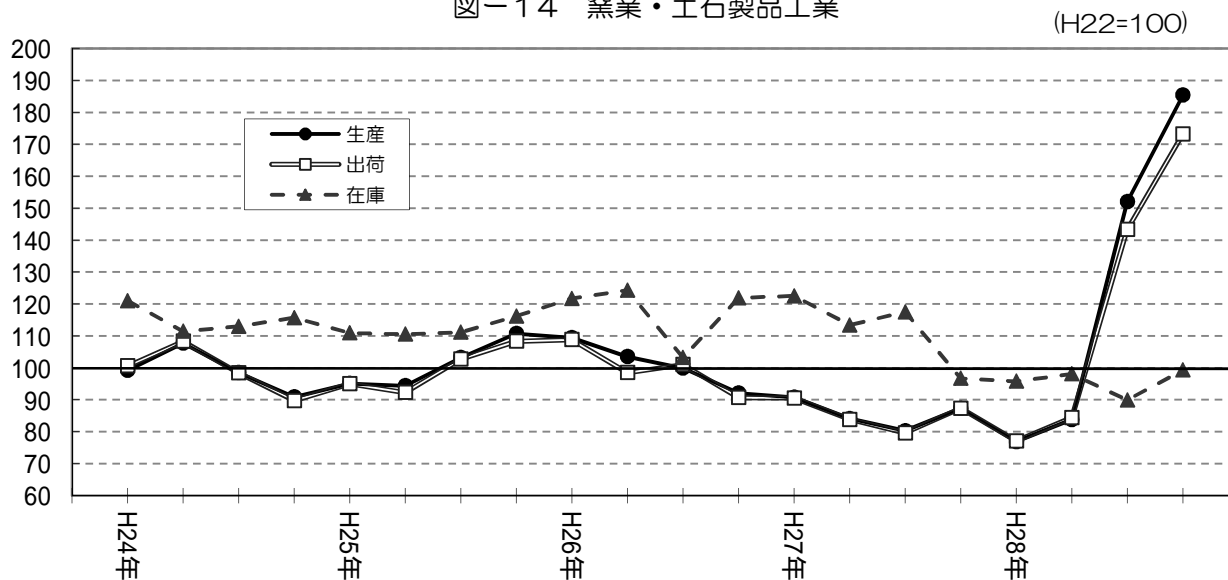
(9) 窯業・土石製品工業

窯業・土石製品工業は、生産が指数値（原指数）128.4で前年比50.4%と上昇した。

四半期別に生産の動向をみると、Ⅰ期は前期比△11.9%と低下したが、Ⅱ期は同9.0%、Ⅲ期は同81.4%、Ⅳ期は同22.0%と連続して上昇した。

(表-2) (表-4) (表-6) (図-14)

図-14 窯業・土石製品工業



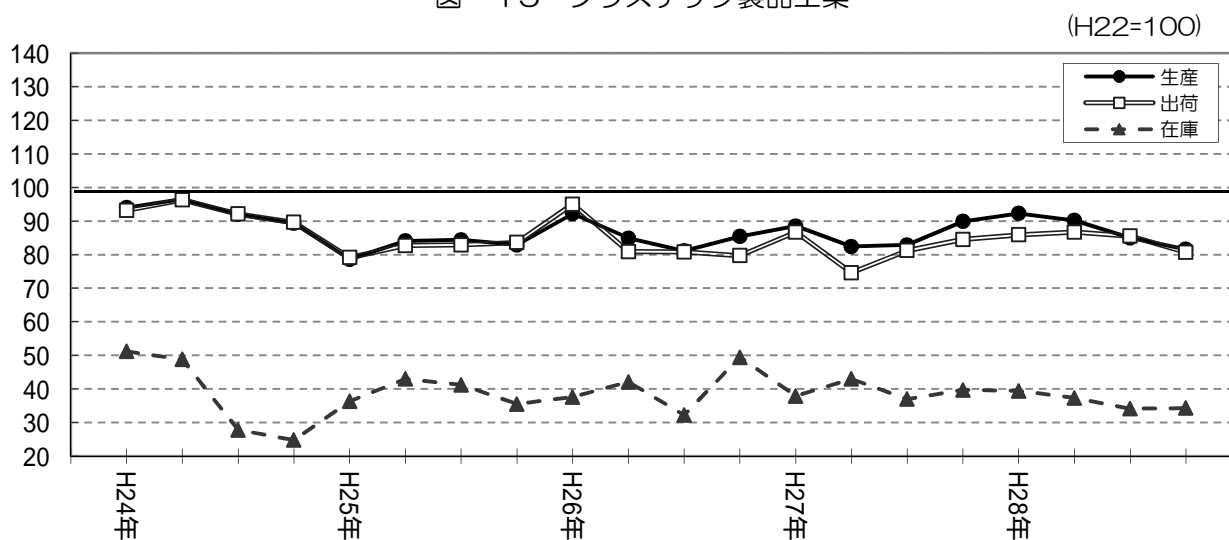
(10) プラスチック製品工業

プラスチック製品工業は、生産が指数値（原指数）87.4で前年比1.6%と上昇した。

四半期別に生産の動向をみると、Ⅰ期は前期比2.7%と上昇したが、Ⅱ期は同△2.3%、Ⅲ期は同△5.8%、Ⅳ期は同△4.0%と連続して低下した。

(表-2) (表-4) (表-6) (図-15)

図-15 プラスチック製品工業

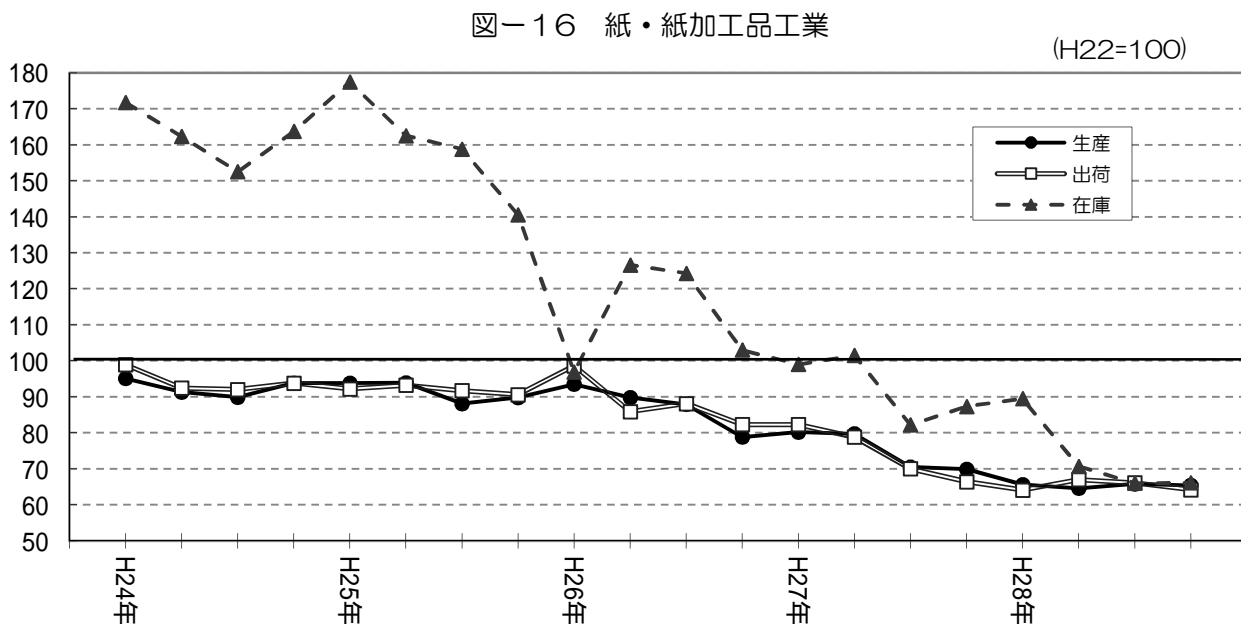


(11) 紙・紙加工品工業

紙・加工品工業は、生産が指数値（原指数）65.2で前年比△12.8%と低下した。

四半期別に生産の動向をみると、Ⅰ期は前期比△6.2%、Ⅱ期は同△1.5%と連続して低下した。Ⅲ期は同1.9%と上昇し、Ⅳ期は同△0.6%と低下した。

(表-2) (表-4) (表-6) (図-16)

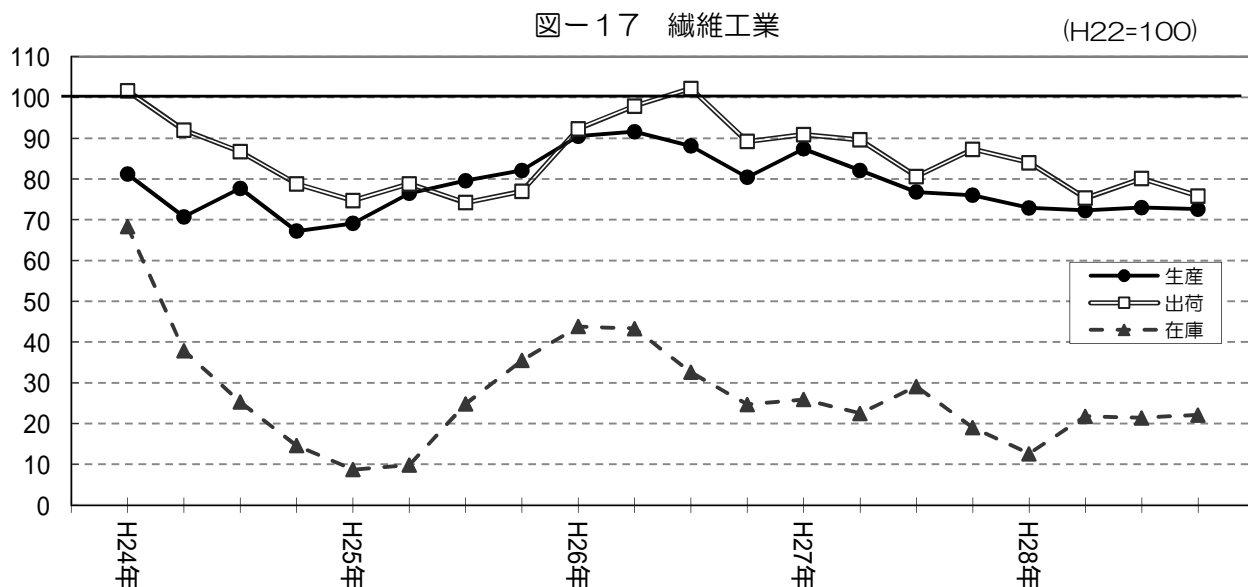


(12) 繊維工業

繊維工業は、生産が指数値（原指数）73.8で前年比△8.7%と低下した。

四半期別に生産の動向をみると、Ⅰ期は前期比△4.1%、Ⅱ期は同△0.8%と連続して低下した。Ⅲ期は同1.0%と上昇し、Ⅳ期は同△0.5%と低下した。

(表-2) (表-4) (表-6) (図-17)



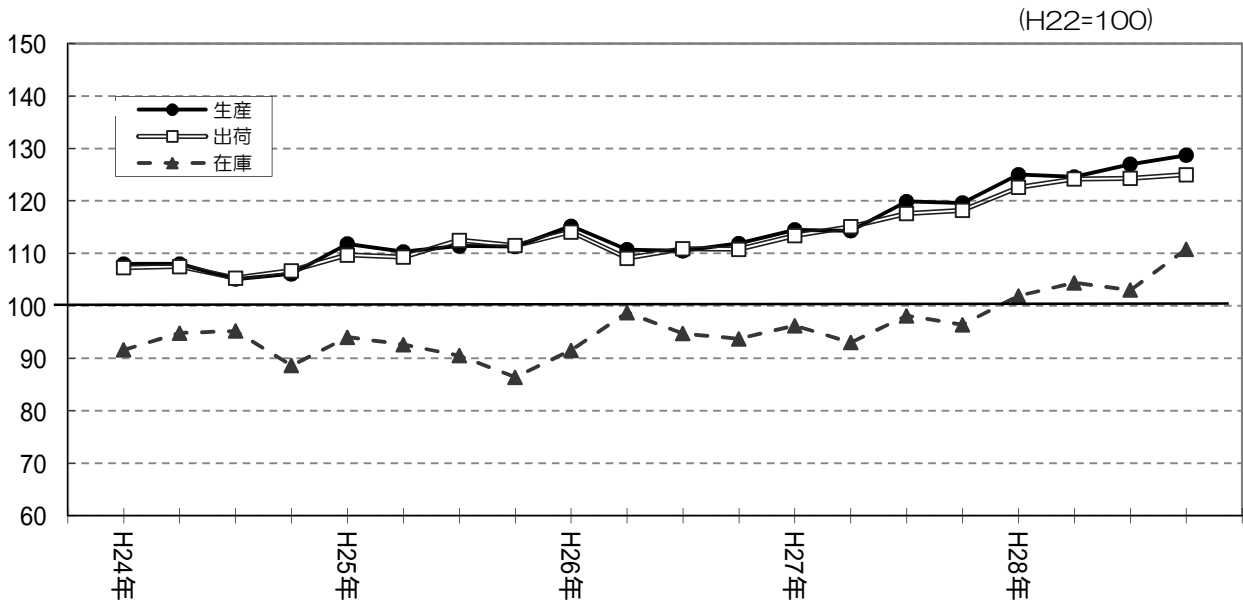
(13) 食料品工業

食料品工業は、生産が指数値（原指数）126.2で前年比8.0%と上昇した。

四半期別に生産の動向をみると、Ⅰ期は前期比4.5%と上昇し、Ⅱ期は同△0.3%と低下した。Ⅲ期は同1.9%、Ⅳ期は同1.3%と連続して上昇した。

(表-2) (表-4) (表-6) (図-18)

図-18 食料品工業



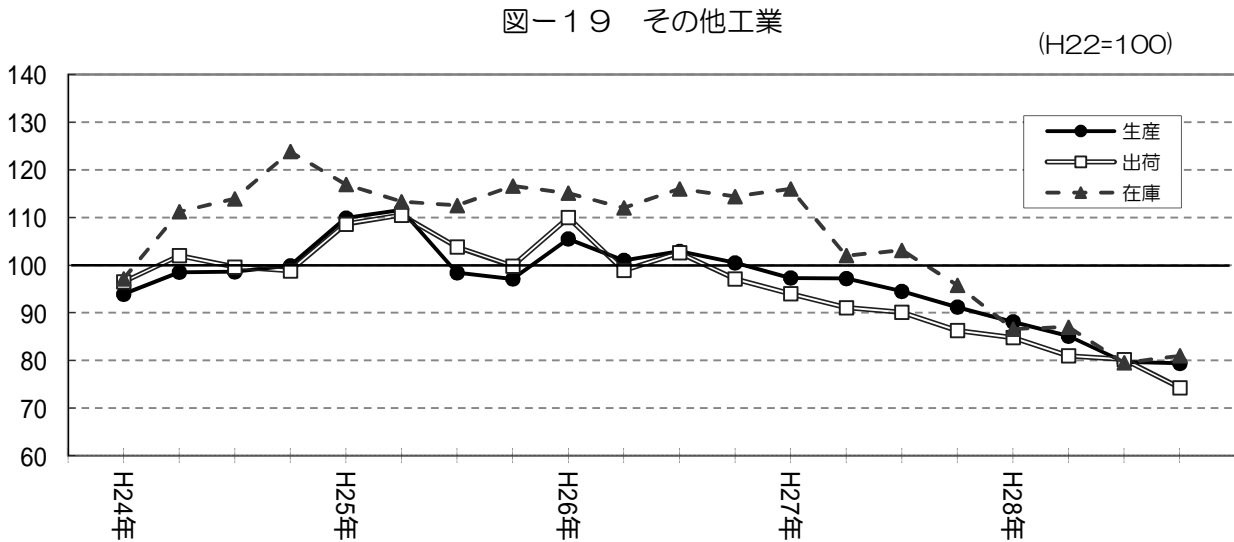
(14) その他工業

その他工業は、生産が指数値（原指数）82.0で前年比△13.3%と低下した。

中分類業種別にみると、家具工業が上昇したが、木材・木製品工業、その他製品工業が低下した。

四半期別に生産の動向をみると、Ⅰ期は前期比△3.4%、Ⅱ期は同△3.4%、Ⅲ期は同△6.3%、Ⅳ期は同△0.4%と連続して低下した。

(表-2) (表-4) (表-6) (図-19)

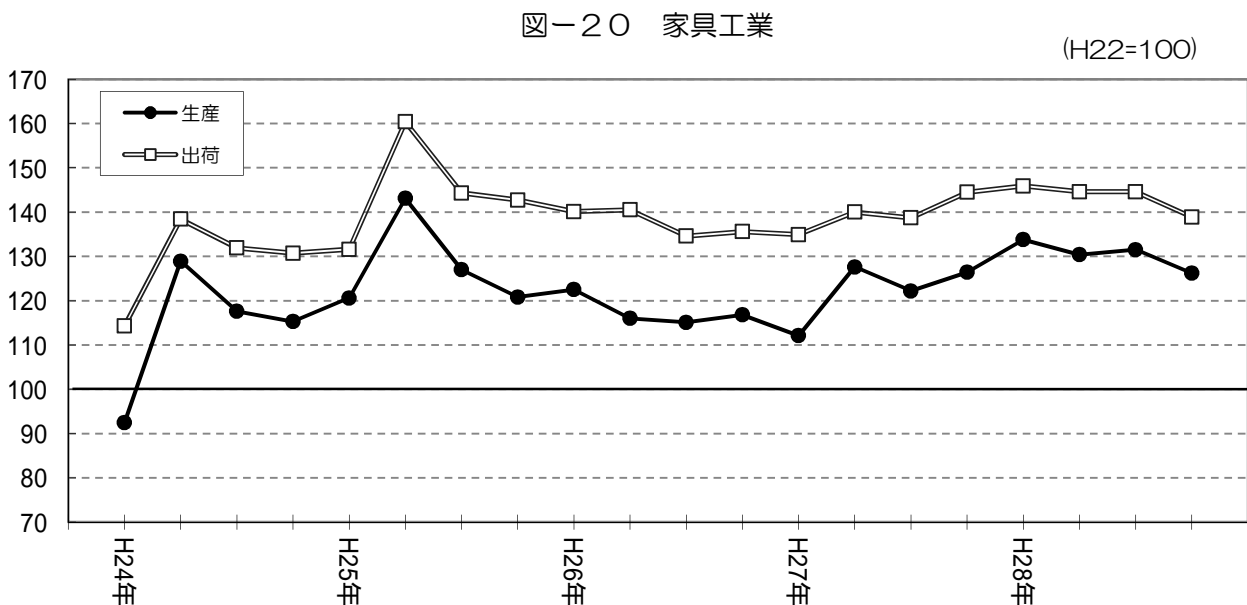


ア 家具工業

家具工業は、生産が指数値（原指数）127.7で前年比5.4%と上昇した。

四半期別に生産の動向をみると、Ⅰ期は前期比5.9%と上昇し、Ⅱ期は同△2.5%と低下した。Ⅲ期は同0.8%と上昇し、Ⅳ期は同△4.0%と低下した。

(表-2) (表-4) (図-20)



イ 木材・木製品工業

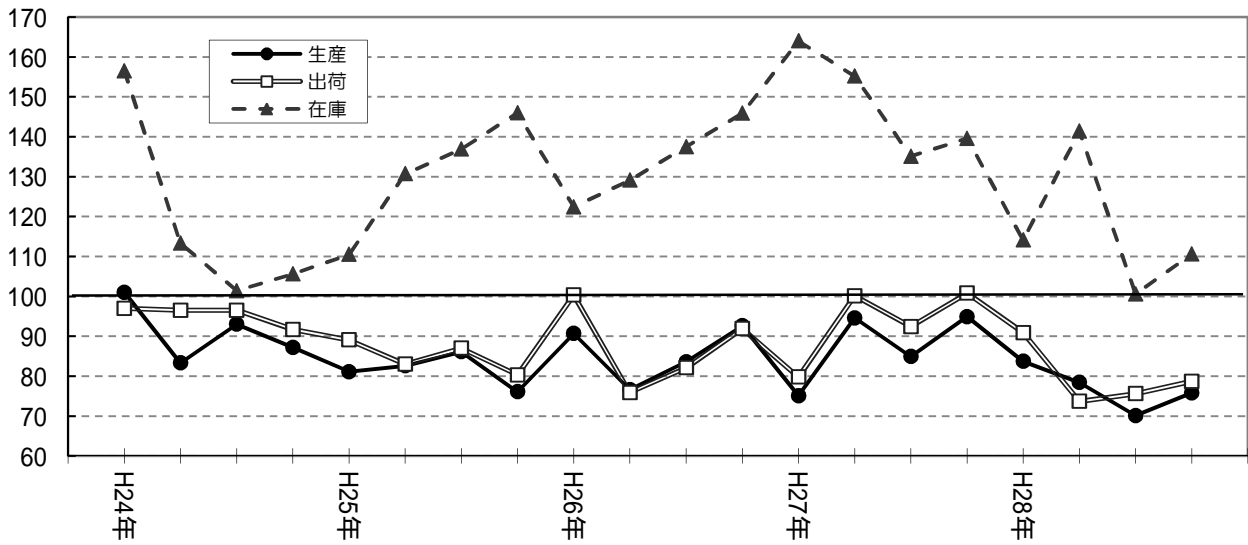
木材・木製品工業は、生産が指数値（原指数）76.7で前年比△10.7%と低下した。

四半期別に生産の動向をみると、Ⅰ期は前期比△11.8%、Ⅱ期は同△6.3%、Ⅲ期は同△10.6%と連続して低下したが、Ⅳ期は同8.1%と上昇した。

（表－2）（表－4）（表－6）（図－21）

図－21 木材・木製品工業

(H22=100)



ウ その他製品工業

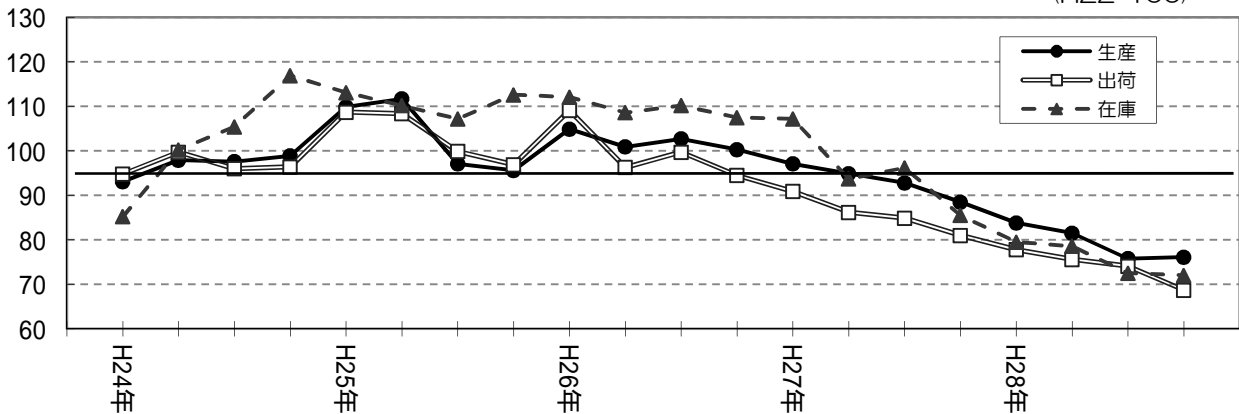
その他製品工業は、生産が指数値（原指数）78.3で前年比△15.6%と低下した。

四半期別に生産の動向をみると、Ⅰ期は前期比△5.3%、Ⅱ期は同△2.7%、Ⅲ期は同△7.0%と連続して低下したが、Ⅳ期は同0.4%と上昇した。

（表－2）（表－4）（表－6）（図－22）

図－22 その他製品工業

(H22=100)



3 特殊分類（財分類）別の出荷動向

特殊分類（財分類）別の出荷動向をみると、平成24年は、消費財が前年を上回ったが、投資財、生産財が前年を下回り、前年比△9.7%と低下した。

平成25年は、消費財が前年を上回ったが、投資財、生産財が前年を下回り、前年比△5.6%と低下した。

平成26年は、消費財が前年を下回ったが、投資財、生産財が前年を上回り、前年比9.7%と上昇した。

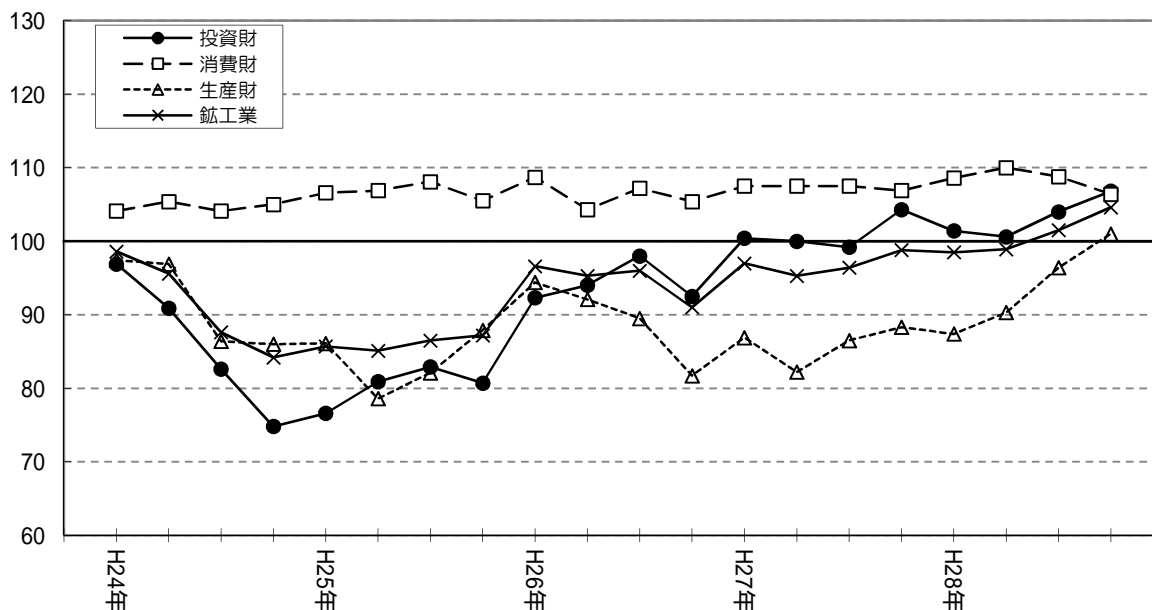
平成27年は、生産財が前年を下回ったが、消費財、投資財が前年を上回り、前年比2.2%と上昇した。

平成28年は、投資財、消費財、生産財が前年を上回り、前年比4.1%と上昇した。

(表-8) (図-23)

図-23 財別の出荷動向

(H22=100)



表一八 特殊分類別（財別）出荷指数の推移

(平成22年=100)

| 区 分 | 27年 | 28年 | 27年 | | | | 28年 | | | |
|-------------|-------|-------|-------|-------|-------|-------|-------|-------|-------|-------|
| | | | 期 | 期 | 期 | 期 | 期 | 期 | 期 | 期 |
| 鋳 工 業 | 96.8 | 100.8 | 97.0 | 95.3 | 96.4 | 98.8 | 98.5 | 98.9 | 101.5 | 104.6 |
| 前 期 比 | - | - | 6.6 | 1.8 | 1.2 | 2.5 | 0.3 | 0.4 | 2.6 | 3.1 |
| 前年比・前年同期比 | 2.2 | 4.1 | 2.5 | 0.6 | 0.3 | 7.2 | 2.0 | 3.1 | 5.8 | 5.8 |
| 最 終 需 要 財 | 102.6 | 104.7 | 102.6 | 102.3 | 101.5 | 104.4 | 103.9 | 103.2 | 105.1 | 106.4 |
| 前 期 比 | - | - | 6.7 | 0.3 | 0.8 | 2.9 | 0.5 | 0.7 | 1.8 | 1.2 |
| 前年比・前年同期比 | 5.1 | 2.0 | 6.7 | 5.6 | 1.3 | 7.5 | 2.7 | 0.6 | 3.6 | 1.5 |
| 投 資 財 | 100.8 | 103.3 | 100.4 | 100.0 | 99.2 | 104.3 | 101.4 | 100.6 | 104.0 | 106.8 |
| 前 期 比 | - | - | 8.5 | 0.4 | 0.8 | 5.1 | 2.8 | 0.8 | 3.4 | 2.7 |
| 前年比・前年同期比 | 7.0 | 2.5 | 9.7 | 6.6 | 1.5 | 10.6 | 2.9 | 0.2 | 4.3 | 3.0 |
| 資 本 財 | 101.1 | 103.2 | 100.1 | 100.3 | 99.5 | 105.2 | 101.7 | 100.4 | 103.6 | 106.8 |
| 前 期 比 | - | - | 9.6 | 0.2 | 0.8 | 5.7 | 3.3 | 1.3 | 3.2 | 3.1 |
| 前年比・前年同期比 | 8.4 | 2.1 | 12.0 | 8.1 | 2.0 | 12.3 | 3.2 | 0.7 | 3.5 | 2.4 |
| 建 設 財 | 98.4 | 104.7 | 100.3 | 96.0 | 98.2 | 99.0 | 98.6 | 101.0 | 109.1 | 107.8 |
| 前 期 比 | - | - | 3.3 | 4.3 | 2.3 | 0.8 | 0.4 | 2.4 | 8.0 | 1.2 |
| 前年比・前年同期比 | 5.9 | 6.4 | 8.9 | 7.5 | 4.3 | 3.3 | 0.7 | 4.2 | 12.7 | 8.5 |
| 消 費 財 | 107.3 | 108.5 | 107.5 | 107.5 | 107.5 | 106.9 | 108.6 | 110.0 | 108.8 | 106.4 |
| 前 期 比 | - | - | 2.0 | 0.0 | 0.0 | 0.6 | 1.6 | 1.3 | 1.1 | 2.2 |
| 前年比・前年同期比 | 0.8 | 1.1 | 0.8 | 2.6 | 0.8 | 0.7 | 2.0 | 2.8 | 1.9 | 2.2 |
| 耐 久 消 費 財 | 94.9 | 81.5 | 101.1 | 96.8 | 94.1 | 89.6 | 86.6 | 83.5 | 82.8 | 76.3 |
| 前 期 比 | - | - | 1.5 | 4.3 | 2.8 | 4.8 | 3.3 | 3.6 | 0.8 | 7.9 |
| 前年比・前年同期比 | 8.6 | 14.1 | 4.9 | 6.2 | 11.9 | 10.8 | 15.6 | 13.7 | 10.5 | 16.3 |
| 非 耐 久 消 費 財 | 111.5 | 117.7 | 110.1 | 110.8 | 112.1 | 112.8 | 116.6 | 118.6 | 117.7 | 117.0 |
| 前 期 比 | - | - | 3.2 | 0.6 | 1.2 | 0.6 | 3.4 | 1.7 | 0.8 | 0.6 |
| 前年比・前年同期比 | 3.9 | 5.6 | 0.7 | 5.2 | 4.7 | 4.9 | 8.0 | 7.1 | 5.0 | 2.4 |
| 生 産 財 | 86.0 | 93.6 | 86.9 | 82.2 | 86.5 | 88.3 | 87.4 | 90.3 | 96.4 | 101.0 |
| 前 期 比 | - | - | 6.4 | 5.4 | 5.2 | 2.1 | 1.0 | 3.3 | 6.8 | 4.8 |
| 前年比・前年同期比 | 3.8 | 8.8 | 5.2 | 12.6 | 3.5 | 6.9 | 0.7 | 9.1 | 10.9 | 15.1 |

注) 年別指数＝原指数 四半期別指数＝季節調整済指数
 前年比、前年同期比＝原指数による 前期比＝季節調整済指数による

(1) 投資財

平成28年の投資財出荷は、資本財が前年比2.1%、建設財が同6.4%と上昇したことにより、投資財全体では指数値（原指数）103.3で同2.5%と上昇した。

四半期別にみると、Ⅰ期は前期比△2.8%、Ⅱ期は同△0.8%と連続して低下したが、Ⅲ期は同3.4%、Ⅳ期は同2.7%と連続して上昇した。

（表-8）（図-24）

ア 資本財

平成28年の資本財出荷は、指数値（原指数）103.2で前年比2.1%と上昇した。

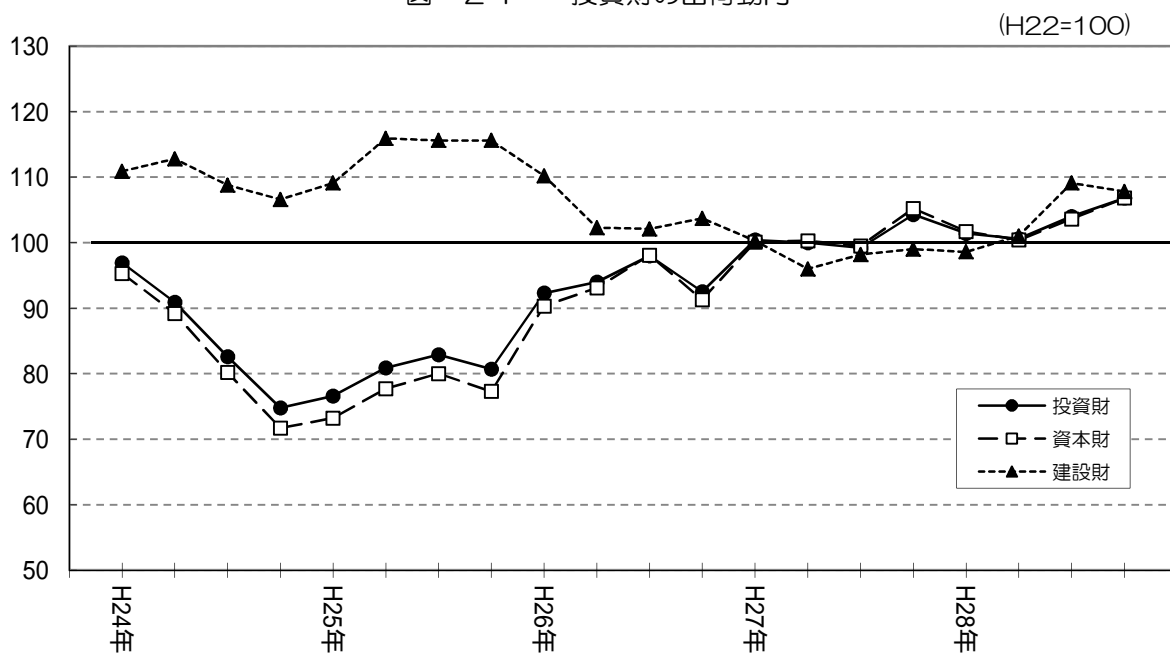
四半期別にみると、Ⅰ期は前期比△3.3%、Ⅱ期は同△1.3%と連続して低下したが、Ⅲ期は同3.2%、Ⅳ期は同3.1%と連続して上昇した。

イ 建設財

平成28年の建設財出荷は、指数値（原指数）104.7で前年比6.4%と上昇した。

四半期別にみると、Ⅰ期は前期比△0.4%と低下し、Ⅱ期は同2.4%、Ⅲ期は同8.0%と連続して上昇し、Ⅳ期は同△1.2%と低下した。

図-24 投資財の出荷動向



(2) 消費財

平成28年の消費財出荷は、耐久消費財が前年比 $\Delta 14.1\%$ と低下したが、非耐久消費財が同 5.6% と上昇し、消費財全体では指数値（原指数）108.5で同 1.1% と上昇した。

四半期別にみると、Ⅰ期は前期比 1.6% 、Ⅱ期は同 1.3% と連続して上昇したが、Ⅲ期は同 $\Delta 1.1\%$ 、Ⅳ期は同 $\Delta 2.2\%$ と連続して低下した。

（表-8）（図-25）

ア 耐久消費財

平成28年の耐久消費財出荷は、指数値（原指数）81.5で前年比 $\Delta 14.1\%$ と低下した。

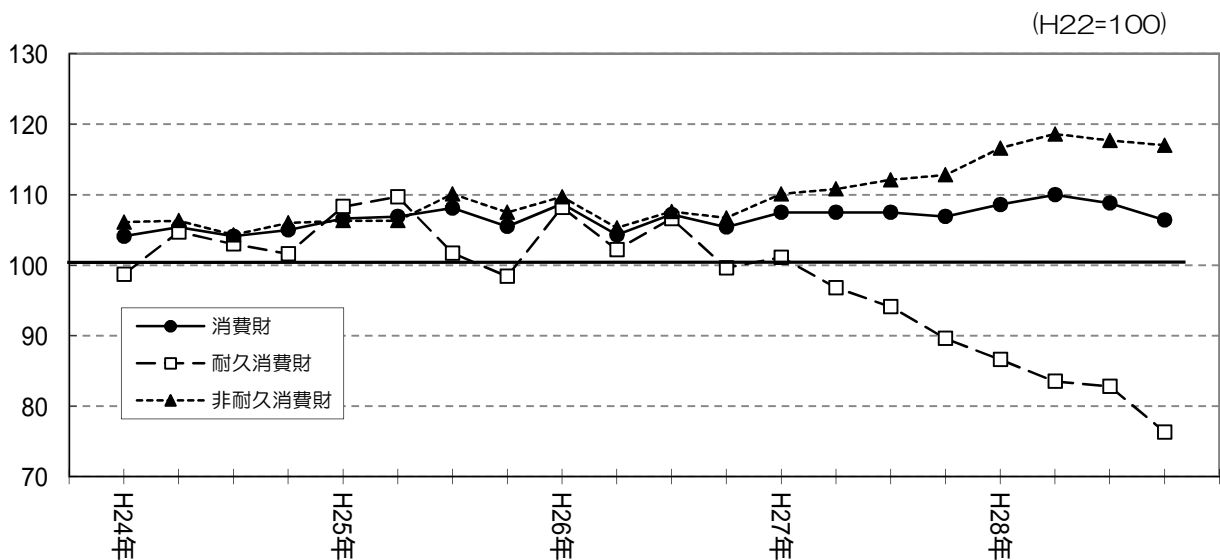
四半期別にみると、Ⅰ期は前期比 $\Delta 3.3\%$ 、Ⅱ期は同 $\Delta 3.6\%$ 、Ⅲ期は同 $\Delta 0.8\%$ 、Ⅳ期は同 $\Delta 7.9\%$ と連続して低下した。

イ 非耐久消費財

平成28年の非耐久消費財出荷は、指数値（原指数）117.7で前年比 5.6% と上昇した。

四半期別にみると、Ⅰ期は前期比 3.4% 、Ⅱ期は同 1.7% と連続して上昇したが、Ⅲ期は同 $\Delta 0.8\%$ 、Ⅳ期は同 $\Delta 0.6\%$ と連続して低下した。

図-25 消費財の出荷動向



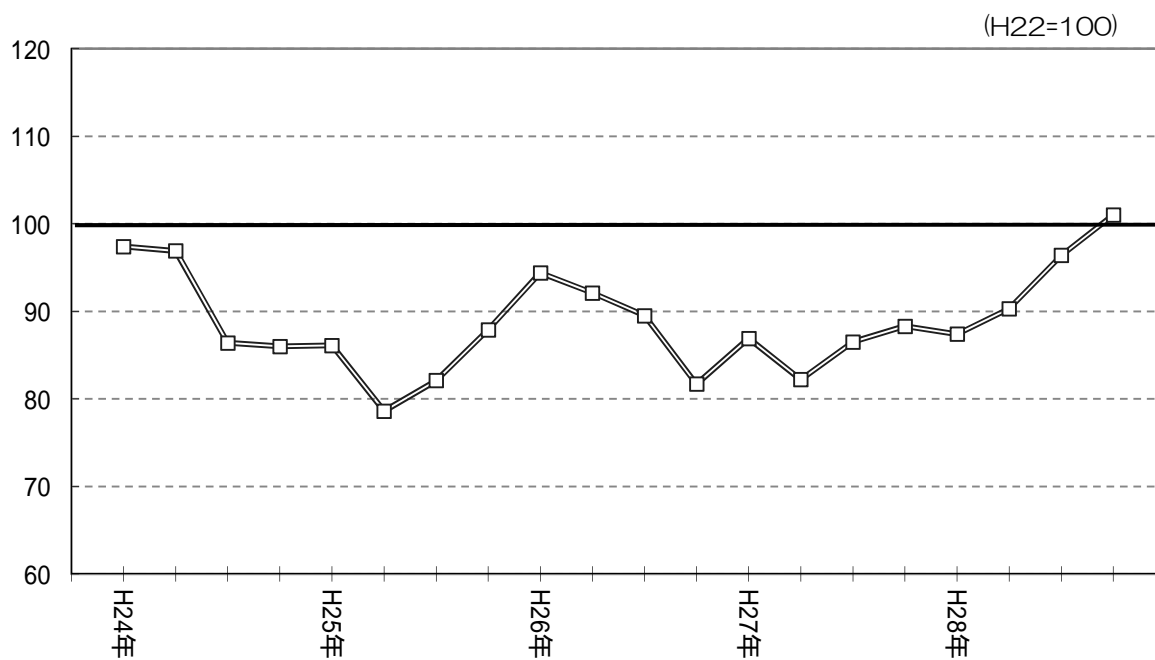
(3) 生産財

平成28年の生産財出荷は、指数値（原指数）93.6で前年比8.8%と上昇した。

四半期別にみると、Ⅰ期は前期比△1.0%と低下したが、Ⅱ期は同3.3%、Ⅲ期は同6.8%、Ⅳ期は同4.8%と連続して上昇した。

（表－8）（図－26）

図－26 生産財の出荷動向



統計表

平成22年=100

| 紙加工 | 紙品業 | 織工業 | 繊維業 | 食料工業 | 品業 | その他業 | (参考) | | | | (参考) | | (参考) | | (参考) | | 産総 | 業合 | | |
|------|-----|-------|-----|--------|----|-------|-------|----|-------|----|-------|--------|------|--------|------|--------|----|-------|-----|---------|
| | | | | | | | 家業 | 具業 | 木材製 | 品業 | その他業 | 機業 | 械業 | 電機業 | 気機業 | 一般業 | | | 精機業 | 密機業 |
| 81.7 | | 212.5 | | 1179.6 | | 491.0 | 37.7 | | 23.4 | | 429.9 | 6816.1 | | 3063.3 | | 2759.4 | | 670.4 | | 10435.7 |
| 93.2 | | 73.9 | | 107.4 | | 98.7 | 114.2 | | 92.2 | | 97.7 | 88.5 | | 88.8 | | 85.3 | | 98.7 | | 92.4 |
| 4.0 | | 22.7 | | 1.7 | | 0.0 | 10.9 | | 15.6 | | 0.0 | 12.6 | | 12.6 | | 16.6 | | 3.9 | | 8.7 |
| 91.6 | | 76.8 | | 111.3 | | 103.9 | 127.4 | | 82.3 | | 103.0 | 81.2 | | 85.7 | | 74.1 | | 103.1 | | 87.8 |
| 1.7 | | 3.9 | | 3.6 | | 5.3 | 11.6 | | 10.7 | | 5.4 | 8.2 | | 3.5 | | 13.1 | | 4.5 | | 5.0 |
| 87.4 | | 87.6 | | 111.9 | | 102.3 | 117.2 | | 86.6 | | 101.8 | 94.9 | | 101.8 | | 90.0 | | 107.2 | | 96.6 |
| 4.6 | | 14.1 | | 0.5 | | 1.5 | 8.0 | | 5.2 | | 1.2 | 16.9 | | 18.8 | | 21.5 | | 4.0 | | 10.0 |
| 74.8 | | 80.8 | | 116.9 | | 94.6 | 121.2 | | 85.9 | | 92.8 | 98.3 | | 99.2 | | 102.1 | | 103.3 | | 97.9 |
| 14.4 | | 7.8 | | 4.5 | | 7.5 | 3.4 | | 0.8 | | 8.8 | 3.6 | | 2.6 | | 13.4 | | 3.6 | | 1.3 |
| 65.2 | | 73.8 | | 126.2 | | 82.0 | 127.7 | | 76.7 | | 78.3 | 101.1 | | 102.2 | | 104.6 | | 109.9 | | 101.6 |
| 12.8 | | 8.7 | | 8.0 | | 13.3 | 5.4 | | 10.7 | | 15.6 | 2.8 | | 3.0 | | 2.4 | | 6.4 | | 3.8 |
| 88.2 | | 82.3 | | 96.0 | | 87.2 | 108.6 | | 107.1 | | 84.2 | 97.2 | | 94.2 | | 101.2 | | 92.4 | | 97.0 |
| 91.9 | | 68.5 | | 115.8 | | 89.1 | 99.8 | | 70.8 | | 89.2 | 94.2 | | 97.0 | | 89.8 | | 97.1 | | 96.3 |
| 93.6 | | 73.5 | | 112.8 | | 101.1 | 125.7 | | 109.1 | | 98.5 | 85.4 | | 86.4 | | 80.2 | | 101.1 | | 90.5 |
| 99.1 | | 71.2 | | 104.8 | | 117.2 | 122.5 | | 81.7 | | 118.7 | 77.3 | | 77.8 | | 70.1 | | 104.2 | | 85.6 |
| 86.5 | | 68.4 | | 98.8 | | 101.4 | 133.3 | | 84.0 | | 99.5 | 77.9 | | 80.2 | | 70.0 | | 98.4 | | 83.7 |
| 94.6 | | 73.2 | | 118.3 | | 103.4 | 122.0 | | 71.7 | | 103.5 | 80.3 | | 83.3 | | 77.0 | | 99.7 | | 87.4 |
| 90.8 | | 76.6 | | 119.0 | | 98.9 | 133.7 | | 103.8 | | 95.5 | 82.6 | | 87.1 | | 76.8 | | 105.2 | | 89.5 |
| 94.5 | | 88.9 | | 109.0 | | 111.9 | 120.7 | | 69.9 | | 113.5 | 83.8 | | 92.3 | | 72.5 | | 109.0 | | 90.7 |
| 88.1 | | 88.8 | | 103.8 | | 99.0 | 131.6 | | 93.6 | | 96.4 | 92.5 | | 101.3 | | 83.0 | | 112.4 | | 95.0 |
| 90.9 | | 86.7 | | 119.1 | | 94.6 | 101.1 | | 62.7 | | 95.8 | 98.4 | | 108.1 | | 92.5 | | 106.0 | | 98.9 |
| 90.8 | | 86.4 | | 116.7 | | 104.2 | 120.8 | | 106.2 | | 102.6 | 100.6 | | 107.0 | | 98.7 | | 106.9 | | 100.3 |
| 79.8 | | 88.4 | | 107.9 | | 111.3 | 115.3 | | 83.7 | | 112.4 | 88.1 | | 90.8 | | 85.8 | | 103.5 | | 92.0 |
| 76.6 | | 84.6 | | 104.5 | | 91.4 | 124.3 | | 76.8 | | 89.4 | 100.4 | | 107.4 | | 100.4 | | 96.1 | | 98.5 |
| 81.7 | | 81.0 | | 121.1 | | 91.5 | 112.5 | | 73.7 | | 90.6 | 98.0 | | 96.2 | | 103.8 | | 107.3 | | 97.3 |
| 71.2 | | 75.7 | | 126.8 | | 94.9 | 125.4 | | 103.5 | | 91.8 | 98.8 | | 99.0 | | 103.8 | | 101.2 | | 98.5 |
| 69.8 | | 81.8 | | 115.2 | | 100.6 | 122.8 | | 89.4 | | 99.3 | 96.0 | | 94.0 | | 100.4 | | 108.5 | | 97.1 |
| 63.4 | | 74.6 | | 115.6 | | 81.3 | 143.5 | | 85.9 | | 75.6 | 98.8 | | 97.5 | | 103.5 | | 107.9 | | 97.9 |
| 65.0 | | 70.7 | | 131.9 | | 80.5 | 115.2 | | 61.2 | | 78.5 | 99.9 | | 100.2 | | 104.0 | | 111.3 | | 99.5 |
| 67.1 | | 71.6 | | 134.1 | | 79.8 | 133.1 | | 83.9 | | 74.9 | 103.0 | | 109.7 | | 102.9 | | 103.0 | | 104.0 |
| 65.3 | | 78.1 | | 123.2 | | 86.5 | 118.9 | | 75.9 | | 84.2 | 102.9 | | 101.3 | | 107.8 | | 117.3 | | 105.0 |
| 95.1 | | 81.2 | | 108.0 | | 93.9 | 92.5 | | 101.0 | | 93.1 | 100.2 | | 98.4 | | 102.0 | | 96.6 | | 100.5 |
| 91.3 | | 70.7 | | 108.0 | | 98.5 | 128.9 | | 83.3 | | 97.9 | 93.9 | | 95.5 | | 89.7 | | 96.5 | | 95.8 |
| 89.9 | | 77.7 | | 105.1 | | 98.6 | 117.6 | | 93.0 | | 97.6 | 83.3 | | 84.4 | | 78.1 | | 100.3 | | 88.5 |
| 93.8 | | 67.2 | | 106.1 | | 99.9 | 115.3 | | 87.2 | | 98.9 | 76.6 | | 77.4 | | 70.3 | | 99.5 | | 84.4 |
| 93.8 | | 69.1 | | 111.8 | | 109.9 | 120.6 | | 81.1 | | 109.9 | 80.4 | | 84.2 | | 71.2 | | 104.6 | | 86.9 |
| 93.9 | | 76.5 | | 110.3 | | 111.6 | 143.1 | | 82.6 | | 111.7 | 80.2 | | 82.3 | | 77.0 | | 100.3 | | 87.5 |
| 88.1 | | 79.6 | | 111.4 | | 98.4 | 127.0 | | 86.1 | | 97.1 | 81.0 | | 85.2 | | 75.2 | | 104.2 | | 87.6 |
| 89.8 | | 82.1 | | 111.3 | | 97.1 | 120.8 | | 76.1 | | 95.6 | 82.9 | | 91.1 | | 73.0 | | 102.4 | | 89.1 |
| 93.5 | | 90.5 | | 115.2 | | 105.5 | 122.5 | | 90.7 | | 104.9 | 94.5 | | 104.9 | | 85.5 | | 114.5 | | 97.7 |
| 89.8 | | 91.6 | | 110.7 | | 101.0 | 116.0 | | 76.6 | | 100.9 | 96.4 | | 104.6 | | 90.3 | | 106.1 | | 97.8 |
| 87.9 | | 88.1 | | 110.5 | | 102.9 | 115.1 | | 83.6 | | 102.7 | 97.5 | | 103.7 | | 93.7 | | 106.4 | | 97.7 |
| 78.8 | | 80.4 | | 111.9 | | 100.5 | 116.8 | | 92.6 | | 100.3 | 90.9 | | 93.6 | | 90.2 | | 102.0 | | 93.2 |
| 80.2 | | 87.4 | | 114.5 | | 97.3 | 112.1 | | 75.1 | | 97.1 | 99.8 | | 106.0 | | 101.7 | | 100.3 | | 99.3 |
| 79.7 | | 82.1 | | 114.3 | | 97.2 | 127.6 | | 94.6 | | 94.9 | 97.1 | | 95.4 | | 101.7 | | 107.0 | | 97.0 |
| 70.5 | | 76.8 | | 119.9 | | 94.5 | 122.2 | | 84.9 | | 92.8 | 96.9 | | 97.0 | | 100.1 | | 101.4 | | 97.0 |
| 69.9 | | 76.0 | | 119.6 | | 91.2 | 126.4 | | 94.9 | | 88.5 | 100.3 | | 98.7 | | 106.7 | | 105.2 | | 98.9 |
| 65.6 | | 72.9 | | 125.0 | | 88.1 | 133.8 | | 83.7 | | 83.8 | 97.5 | | 96.6 | | 102.6 | | 110.7 | | 97.7 |
| 64.6 | | 72.3 | | 124.6 | | 85.1 | 130.4 | | 78.4 | | 81.5 | 99.0 | | 99.9 | | 102.0 | | 110.1 | | 99.3 |
| 65.8 | | 73.0 | | 127.0 | | 79.7 | 131.5 | | 70.1 | | 75.8 | 101.3 | | 106.0 | | 101.1 | | 105.1 | | 102.4 |
| 65.4 | | 72.6 | | 128.7 | | 79.4 | 126.2 | | 75.8 | | 76.1 | 107.3 | | 106.0 | | 113.1 | | 113.2 | | 107.3 |

1 - (1) - イ 業種分類別生産指数 月別 (原指数)

| | 月 | 業種分類別生産指数 (原指数) | | | | | | | | | | | | | | | |
|-----|------|-----------------|-------|-------|-------|--------|-------|--------|-------|--------|-------|-------|-------|------|-----|-----|-------|
| | | 鉱工業 | 鉄鋼業 | 非金工 | 鉄属業 | 金製工 | 属品業 | はん生産機械 | 用務工業 | 電子部品工業 | 電機工業 | 気械業 | 情報機械業 | 輸機工業 | 送械業 | 窯土品 | 業・製工業 |
| | ウェイト | 10000.0 | 27.2 | 196.5 | 283.4 | 3429.8 | 969.6 | 1624.0 | 469.7 | 323.0 | 288.6 | 423.4 | | | | | |
| 24年 | 1 | 92.2 | 101.4 | 95.8 | 117.7 | 97.2 | 78.0 | 92.1 | 103.3 | 94.9 | 101.4 | 85.5 | | | | | |
| | 2 | 97.0 | 117.4 | 100.1 | 126.7 | 101.0 | 81.9 | 95.0 | 108.8 | 105.7 | 108.4 | 88.5 | | | | | |
| | 3 | 100.9 | 119.7 | 101.8 | 126.2 | 100.2 | 91.1 | 104.8 | 103.1 | 105.5 | 83.4 | 94.9 | | | | | |
| | 4 | 100.1 | 110.5 | 95.0 | 105.9 | 97.9 | 88.6 | 102.4 | 98.7 | 115.7 | 110.6 | 102.8 | | | | | |
| | 5 | 92.6 | 113.9 | 85.6 | 102.4 | 82.7 | 84.9 | 101.5 | 103.0 | 85.4 | 98.9 | 95.9 | | | | | |
| | 6 | 97.7 | 120.4 | 94.9 | 104.7 | 93.1 | 86.8 | 100.6 | 106.2 | 96.5 | 115.8 | 92.2 | | | | | |
| | 7 | 94.6 | 111.7 | 98.4 | 108.8 | 83.9 | 94.4 | 86.3 | 119.7 | 101.7 | 106.0 | 98.4 | | | | | |
| | 8 | 86.1 | 100.7 | 82.8 | 106.9 | 77.9 | 85.9 | 73.8 | 116.2 | 76.4 | 96.2 | 84.4 | | | | | |
| | 9 | 90.7 | 99.3 | 84.7 | 113.2 | 91.0 | 90.1 | 65.7 | 115.2 | 84.2 | 83.9 | 87.2 | | | | | |
| | 10 | 88.4 | 104.4 | 98.0 | 121.2 | 78.5 | 88.9 | 66.3 | 103.8 | 85.3 | 98.6 | 96.8 | | | | | |
| | 11 | 84.1 | 105.7 | 96.8 | 126.1 | 75.5 | 87.1 | 67.2 | 97.7 | 77.9 | 90.5 | 92.8 | | | | | |
| | 12 | 84.2 | 100.5 | 91.5 | 117.0 | 76.4 | 87.4 | 62.7 | 98.5 | 73.1 | 98.8 | 96.7 | | | | | |
| 25年 | 1 | 75.0 | 104.2 | 90.6 | 117.4 | 68.7 | 65.7 | 65.5 | 96.4 | 83.8 | 86.1 | 65.5 | | | | | |
| | 2 | 82.1 | 105.9 | 92.3 | 124.1 | 72.7 | 63.2 | 85.3 | 99.7 | 79.9 | 88.5 | 72.1 | | | | | |
| | 3 | 92.1 | 104.9 | 91.4 | 116.7 | 85.2 | 80.9 | 95.1 | 90.5 | 78.9 | 99.6 | 79.9 | | | | | |
| | 4 | 84.8 | 103.9 | 89.3 | 109.4 | 75.3 | 69.4 | 84.5 | 85.2 | 40.0 | 102.6 | 87.2 | | | | | |
| | 5 | 88.6 | 99.1 | 87.6 | 105.7 | 81.7 | 73.2 | 87.5 | 111.8 | 35.6 | 93.5 | 88.6 | | | | | |
| | 6 | 89.4 | 96.6 | 87.7 | 112.5 | 87.5 | 73.4 | 85.4 | 97.2 | 42.4 | 93.2 | 80.8 | | | | | |
| | 7 | 93.2 | 99.5 | 93.0 | 124.6 | 88.5 | 79.9 | 90.6 | 84.0 | 43.6 | 108.0 | 86.6 | | | | | |
| | 8 | 85.8 | 78.8 | 86.2 | 109.8 | 77.1 | 77.8 | 84.7 | 112.8 | 37.2 | 98.9 | 77.6 | | | | | |
| | 9 | 89.1 | 99.9 | 92.0 | 122.7 | 81.6 | 84.5 | 85.1 | 107.4 | 43.5 | 92.8 | 86.3 | | | | | |
| | 10 | 93.5 | 107.2 | 85.5 | 132.3 | 80.0 | 82.7 | 100.5 | 112.2 | 50.2 | 109.6 | 88.0 | | | | | |
| | 11 | 89.5 | 108.0 | 70.5 | 131.8 | 77.8 | 75.4 | 89.9 | 116.4 | 51.5 | 122.0 | 91.0 | | | | | |
| | 12 | 89.5 | 102.8 | 80.4 | 129.3 | 81.2 | 79.0 | 94.3 | 102.5 | 44.5 | 114.7 | 88.7 | | | | | |
| 26年 | 1 | 86.8 | 97.5 | 84.6 | 118.6 | 78.0 | 79.4 | 94.9 | 110.8 | 49.7 | 107.6 | 86.0 | | | | | |
| | 2 | 86.0 | 103.6 | 79.9 | 113.2 | 77.5 | 76.4 | 96.3 | 111.5 | 52.6 | 94.8 | 82.3 | | | | | |
| | 3 | 111.5 | 109.0 | 69.3 | 128.9 | 110.8 | 81.4 | 133.6 | 146.2 | 47.0 | 116.9 | 93.9 | | | | | |
| | 4 | 101.0 | 106.1 | 65.9 | 108.1 | 96.5 | 82.7 | 122.9 | 99.3 | 37.8 | 110.1 | 92.6 | | | | | |
| | 5 | 93.5 | 98.4 | 64.9 | 104.4 | 86.8 | 76.5 | 109.9 | 129.1 | 37.8 | 104.3 | 80.8 | | | | | |
| | 6 | 104.4 | 96.9 | 76.4 | 103.7 | 102.2 | 88.1 | 130.8 | 119.2 | 46.4 | 100.0 | 84.6 | | | | | |
| | 7 | 107.7 | 104.5 | 77.3 | 105.8 | 106.2 | 90.0 | 134.4 | 109.5 | 48.3 | 107.1 | 80.1 | | | | | |
| | 8 | 93.7 | 80.2 | 64.8 | 88.9 | 93.8 | 76.2 | 103.4 | 135.0 | 37.0 | 92.2 | 71.5 | | | | | |
| | 9 | 100.9 | 92.4 | 74.6 | 114.3 | 100.8 | 79.2 | 118.1 | 112.7 | 46.1 | 93.3 | 85.1 | | | | | |
| | 10 | 96.4 | 100.5 | 73.5 | 125.4 | 94.1 | 73.2 | 99.0 | 105.7 | 53.1 | 96.3 | 91.4 | | | | | |
| | 11 | 88.8 | 92.0 | 72.4 | 120.4 | 84.0 | 71.3 | 88.6 | 133.3 | 49.0 | 90.4 | 88.0 | | | | | |
| | 12 | 92.1 | 91.6 | 71.7 | 120.2 | 89.7 | 71.3 | 100.0 | 97.4 | 43.7 | 97.2 | 93.6 | | | | | |
| 27年 | 1 | 90.5 | 90.6 | 67.9 | 116.6 | 93.9 | 74.6 | 103.3 | 93.2 | 40.8 | 84.7 | 83.2 | | | | | |
| | 2 | 96.0 | 85.9 | 68.7 | 112.4 | 96.5 | 71.5 | 121.0 | 115.6 | 43.6 | 94.7 | 84.1 | | | | | |
| | 3 | 109.4 | 94.5 | 69.4 | 100.5 | 108.3 | 80.0 | 145.7 | 145.5 | 45.4 | 89.6 | 92.6 | | | | | |
| | 4 | 100.7 | 87.9 | 67.1 | 97.3 | 108.9 | 73.3 | 103.1 | 125.1 | 39.4 | 91.8 | 88.4 | | | | | |
| | 5 | 92.1 | 79.0 | 64.0 | 86.6 | 96.8 | 70.1 | 93.9 | 127.9 | 47.5 | 79.6 | 74.9 | | | | | |
| | 6 | 101.5 | 91.1 | 67.7 | 102.0 | 107.8 | 73.7 | 111.4 | 115.3 | 50.4 | 79.0 | 83.6 | | | | | |
| | 7 | 103.6 | 89.6 | 67.9 | 107.2 | 106.2 | 72.9 | 117.6 | 135.8 | 56.1 | 76.0 | 80.1 | | | | | |
| | 8 | 92.3 | 74.7 | 62.4 | 88.8 | 94.2 | 73.9 | 88.4 | 145.3 | 41.3 | 73.5 | 69.0 | | | | | |
| | 9 | 101.6 | 85.4 | 68.6 | 111.1 | 109.5 | 79.7 | 100.5 | 129.2 | 51.0 | 82.7 | 87.3 | | | | | |
| | 10 | 100.7 | 94.9 | 70.5 | 121.9 | 103.3 | 82.7 | 94.1 | 128.8 | 52.1 | 95.0 | 96.8 | | | | | |
| | 11 | 96.9 | 92.1 | 68.9 | 124.1 | 101.9 | 80.2 | 89.5 | 140.5 | 51.5 | 93.3 | 96.6 | | | | | |
| | 12 | 96.3 | 86.4 | 66.3 | 112.8 | 100.7 | 87.6 | 86.8 | 117.8 | 50.1 | 85.2 | 95.2 | | | | | |
| 28年 | 1 | 88.0 | 83.5 | 63.8 | 114.0 | 93.5 | 87.2 | 78.8 | 107.8 | 51.5 | 70.3 | 88.6 | | | | | |
| | 2 | 97.3 | 90.2 | 69.0 | 123.6 | 103.8 | 89.1 | 92.0 | 110.5 | 59.9 | 78.2 | 93.5 | | | | | |
| | 3 | 109.3 | 87.8 | 69.4 | 124.6 | 115.8 | 106.1 | 110.8 | 132.6 | 43.3 | 80.6 | 98.4 | | | | | |
| | 4 | 103.3 | 77.6 | 67.2 | 107.6 | 112.9 | 102.9 | 98.8 | 89.8 | 41.8 | 83.5 | 94.6 | | | | | |
| | 5 | 97.0 | 78.3 | 65.3 | 95.5 | 98.4 | 85.1 | 92.8 | 157.5 | 34.3 | 73.6 | 84.6 | | | | | |
| | 6 | 100.6 | 91.2 | 67.8 | 119.0 | 105.0 | 97.2 | 107.7 | 89.1 | 40.3 | 77.1 | 90.7 | | | | | |
| | 7 | 101.1 | 83.2 | 67.1 | 120.8 | 101.8 | 97.2 | 94.5 | 92.7 | 44.5 | 164.9 | 85.5 | | | | | |
| | 8 | 100.7 | 84.7 | 61.4 | 113.9 | 95.0 | 98.4 | 118.5 | 115.5 | 32.5 | 136.0 | 77.2 | | | | | |
| | 9 | 112.2 | 93.3 | 63.2 | 127.8 | 112.0 | 105.2 | 132.8 | 121.5 | 43.4 | 152.5 | 76.6 | | | | | |
| | 10 | 106.9 | 87.4 | 62.1 | 126.4 | 105.3 | 109.0 | 102.4 | 132.1 | 43.8 | 188.4 | 84.8 | | | | | |
| | 11 | 104.6 | 91.4 | 60.4 | 143.5 | 109.4 | 101.3 | 94.9 | 110.4 | 45.0 | 203.8 | 87.5 | | | | | |
| | 12 | 106.4 | 84.8 | 58.5 | 130.9 | 114.4 | 94.7 | 91.8 | 110.5 | 46.0 | 232.1 | 86.3 | | | | | |

平成22年 = 100

| 紙加工 | 紙工業 | 繊維工業 | 食料工業 | 品業 | その他工業 | | | | (参考) | (参考) | (参考) | (参考) | (参考) |
|-------|-----|-------|--------|----|-------|-------|-------|-------|--------|--------|--------|---------------|---------------|
| | | | | | | 家業 | 具業 | 木材製工業 | その他製工業 | 機業 | 械業 | 電機工業 (旧分類) | 機械工業 (旧分類) |
| 81.7 | | 212.5 | 1179.6 | | 491.0 | 37.7 | 23.4 | 429.9 | 6816.1 | 3063.3 | 2759.4 | 670.4 | 10435.7 |
| 73.6 | | 84.9 | 86.1 | | 78.6 | 91.1 | 120.0 | 75.3 | 93.6 | 89.3 | 98.7 | 91.1 | 92.9 |
| 88.7 | | 86.1 | 91.5 | | 88.0 | 124.2 | 102.4 | 84.0 | 97.6 | 93.0 | 103.5 | 90.7 | 97.3 |
| 102.4 | | 75.9 | 110.5 | | 94.9 | 110.5 | 98.9 | 93.3 | 100.5 | 100.2 | 101.4 | 95.4 | 100.9 |
| 88.7 | | 72.5 | 115.6 | | 87.6 | 86.3 | 53.4 | 89.6 | 98.6 | 97.5 | 99.7 | 90.6 | 99.7 |
| 90.1 | | 65.1 | 116.1 | | 86.2 | 116.9 | 68.2 | 84.5 | 89.0 | 96.5 | 80.1 | 93.8 | 92.2 |
| 96.9 | | 67.8 | 115.7 | | 93.6 | 96.3 | 90.7 | 93.5 | 95.0 | 97.1 | 89.7 | 106.9 | 97.0 |
| 92.0 | | 71.8 | 123.4 | | 88.6 | 102.4 | 119.4 | 85.7 | 89.3 | 94.0 | 76.5 | 114.3 | 94.2 |
| 93.6 | | 86.6 | 104.4 | | 101.0 | 148.8 | 101.3 | 96.8 | 80.6 | 84.1 | 76.4 | 83.9 | 86.5 |
| 95.2 | | 62.2 | 110.7 | | 113.8 | 125.9 | 106.7 | 113.1 | 86.2 | 81.0 | 87.6 | 105.0 | 90.9 |
| 105.0 | | 72.5 | 113.5 | | 124.1 | 116.5 | 54.5 | 128.6 | 79.1 | 79.2 | 72.2 | 104.1 | 88.2 |
| 99.2 | | 59.6 | 94.8 | | 126.3 | 147.2 | 97.0 | 126.1 | 76.8 | 78.2 | 68.7 | 103.5 | 84.1 |
| 93.0 | | 81.6 | 106.2 | | 101.3 | 103.9 | 93.6 | 101.5 | 76.1 | 76.0 | 69.5 | 104.9 | 84.6 |
| 75.4 | | 65.8 | 84.4 | | 93.1 | 95.4 | 85.0 | 93.3 | 70.1 | 70.3 | 65.0 | 83.8 | 76.1 |
| 86.4 | | 74.8 | 96.0 | | 103.4 | 146.2 | 74.0 | 101.2 | 76.6 | 80.5 | 68.1 | 91.5 | 83.0 |
| 97.8 | | 64.7 | 116.1 | | 107.6 | 158.4 | 92.9 | 104.0 | 87.0 | 89.9 | 76.8 | 119.9 | 92.0 |
| 102.3 | | 70.3 | 119.6 | | 102.0 | 135.4 | 62.7 | 101.2 | 75.7 | 79.8 | 71.5 | 91.0 | 84.8 |
| 92.8 | | 75.7 | 118.4 | | 104.4 | 116.7 | 52.0 | 106.2 | 81.8 | 86.7 | 77.9 | 97.1 | 88.3 |
| 88.7 | | 73.5 | 116.9 | | 103.7 | 113.9 | 100.3 | 103.0 | 83.5 | 83.4 | 81.7 | 111.1 | 89.0 |
| 99.3 | | 76.9 | 127.6 | | 104.5 | 130.4 | 113.8 | 101.7 | 85.3 | 86.2 | 83.0 | 111.1 | 92.9 |
| 83.0 | | 69.1 | 119.7 | | 83.8 | 132.1 | 83.1 | 79.6 | 79.6 | 86.8 | 74.2 | 88.6 | 86.3 |
| 90.1 | | 83.7 | 109.6 | | 108.3 | 138.7 | 114.4 | 105.3 | 82.8 | 88.3 | 73.3 | 115.8 | 89.3 |
| 100.4 | | 90.6 | 113.5 | | 123.6 | 125.6 | 55.9 | 127.1 | 86.0 | 96.7 | 73.4 | 107.1 | 93.0 |
| 93.2 | | 89.8 | 105.2 | | 120.3 | 128.0 | 61.8 | 122.8 | 81.8 | 89.4 | 69.8 | 110.9 | 89.4 |
| 90.0 | | 86.3 | 108.2 | | 91.9 | 108.5 | 91.9 | 90.5 | 83.7 | 90.7 | 74.4 | 108.9 | 89.6 |
| 83.4 | | 75.1 | 96.9 | | 88.6 | 114.9 | 80.8 | 86.7 | 83.1 | 92.5 | 72.5 | 100.5 | 87.5 |
| 79.4 | | 85.9 | 94.0 | | 94.4 | 146.5 | 81.4 | 90.5 | 83.0 | 92.3 | 74.4 | 89.9 | 86.7 |
| 101.5 | | 105.4 | 120.5 | | 114.0 | 133.4 | 118.6 | 112.1 | 111.5 | 119.0 | 102.1 | 146.7 | 110.9 |
| 90.3 | | 89.3 | 126.0 | | 97.5 | 112.2 | 50.6 | 98.8 | 98.2 | 106.6 | 93.2 | 110.1 | 100.5 |
| 91.8 | | 81.4 | 111.6 | | 93.9 | 96.3 | 52.4 | 95.9 | 91.4 | 102.3 | 85.0 | 94.0 | 92.9 |
| 90.5 | | 89.4 | 119.6 | | 92.5 | 94.9 | 85.1 | 92.7 | 105.5 | 115.5 | 99.3 | 113.8 | 103.3 |
| 100.0 | | 87.6 | 127.3 | | 103.7 | 111.3 | 127.5 | 101.7 | 108.1 | 116.5 | 105.2 | 110.4 | 106.8 |
| 80.4 | | 80.9 | 112.0 | | 91.7 | 116.5 | 66.3 | 90.9 | 93.7 | 99.6 | 92.0 | 101.2 | 93.7 |
| 92.1 | | 90.7 | 110.7 | | 117.1 | 134.5 | 124.7 | 115.2 | 100.1 | 104.9 | 98.8 | 109.0 | 100.3 |
| 87.3 | | 101.8 | 116.6 | | 117.0 | 121.6 | 90.1 | 118.1 | 91.2 | 91.9 | 91.1 | 106.4 | 95.7 |
| 75.1 | | 92.0 | 97.3 | | 109.1 | 125.2 | 61.1 | 110.3 | 85.1 | 90.0 | 79.7 | 102.0 | 88.4 |
| 77.1 | | 71.3 | 109.7 | | 107.7 | 99.2 | 100.0 | 108.9 | 87.9 | 90.5 | 86.7 | 102.0 | 92.0 |
| 70.3 | | 98.2 | 90.4 | | 89.2 | 96.7 | 68.9 | 89.7 | 90.9 | 92.7 | 94.9 | 90.1 | 90.9 |
| 71.7 | | 76.9 | 100.3 | | 89.1 | 128.2 | 63.5 | 87.1 | 97.6 | 104.5 | 95.5 | 100.7 | 96.1 |
| 87.8 | | 78.8 | 122.8 | | 96.0 | 147.9 | 98.1 | 91.3 | 112.7 | 124.9 | 110.9 | 97.6 | 108.5 |
| 88.9 | | 76.6 | 123.1 | | 97.0 | 116.0 | 82.2 | 96.1 | 100.3 | 97.0 | 107.5 | 114.7 | 100.1 |
| 75.4 | | 80.4 | 117.2 | | 77.4 | 91.5 | 49.9 | 77.7 | 92.1 | 91.6 | 99.6 | 85.3 | 91.4 |
| 80.7 | | 85.9 | 123.1 | | 100.0 | 129.9 | 89.1 | 98.0 | 101.6 | 100.1 | 104.4 | 121.9 | 100.4 |
| 78.5 | | 77.8 | 134.0 | | 92.0 | 115.4 | 113.2 | 88.8 | 103.8 | 106.2 | 105.7 | 108.3 | 102.6 |
| 65.9 | | 70.4 | 125.2 | | 92.5 | 117.8 | 92.9 | 90.2 | 90.9 | 92.5 | 94.8 | 91.8 | 92.2 |
| 69.3 | | 79.0 | 121.1 | | 100.3 | 143.0 | 104.5 | 96.3 | 101.7 | 98.3 | 111.0 | 103.4 | 100.8 |
| 74.4 | | 84.9 | 120.8 | | 113.8 | 129.7 | 94.3 | 113.5 | 97.5 | 95.8 | 101.1 | 112.4 | 99.6 |
| 70.3 | | 77.6 | 103.5 | | 101.7 | 122.2 | 89.0 | 100.6 | 96.1 | 94.4 | 99.0 | 114.1 | 96.0 |
| 64.6 | | 82.9 | 121.3 | | 86.3 | 116.5 | 84.9 | 83.7 | 94.3 | 91.8 | 101.1 | 99.0 | 95.7 |
| 58.5 | | 72.3 | 98.7 | | 78.3 | 112.9 | 99.9 | 74.1 | 88.1 | 85.9 | 91.1 | 103.4 | 88.1 |
| 59.1 | | 72.1 | 115.7 | | 81.3 | 145.4 | 86.3 | 75.4 | 97.3 | 93.9 | 101.8 | 112.1 | 97.3 |
| 72.6 | | 79.4 | 132.5 | | 84.3 | 172.1 | 71.4 | 77.3 | 111.0 | 112.6 | 117.7 | 108.2 | 108.4 |
| 60.5 | | 71.3 | 135.7 | | 80.9 | 129.1 | 46.9 | 78.5 | 103.1 | 98.7 | 112.0 | 116.7 | 102.6 |
| 70.3 | | 67.7 | 132.7 | | 77.6 | 102.2 | 58.2 | 76.5 | 96.2 | 100.3 | 97.4 | 102.6 | 96.2 |
| 64.3 | | 73.1 | 127.3 | | 82.9 | 114.2 | 78.4 | 80.4 | 100.3 | 101.5 | 102.6 | 114.5 | 99.6 |
| 67.1 | | 71.5 | 139.9 | | 75.9 | 129.3 | 99.9 | 69.9 | 96.1 | 95.1 | 97.8 | 118.2 | 100.5 |
| 65.6 | | 65.9 | 131.5 | | 72.0 | 123.1 | 76.0 | 67.3 | 99.5 | 111.7 | 96.1 | 90.4 | 100.3 |
| 68.6 | | 77.5 | 131.0 | | 91.6 | 146.9 | 75.9 | 87.6 | 113.4 | 122.3 | 114.9 | 100.3 | 111.2 |
| 66.1 | | 79.0 | 132.3 | | 83.0 | 108.1 | 65.9 | 81.7 | 104.1 | 109.1 | 104.1 | 110.0 | 105.8 |
| 65.1 | | 77.8 | 113.0 | | 93.3 | 133.0 | 73.0 | 90.9 | 101.8 | 99.3 | 106.5 | 121.1 | 103.6 |
| 64.7 | | 77.4 | 124.4 | | 83.2 | 115.5 | 88.9 | 80.1 | 102.7 | 95.6 | 112.8 | 120.8 | 105.7 |

平成22年 = 100

| 紙加工 | 紙品業 | 織工業 | 繊維業 | 食料工業 | 品業 | その他業 | | | | | (参考) | (参考) | (参考) | (参考) | (参考) | | |
|-------|-----|-------|-----|--------|----|-------|----|-------|-----|-------|------|-------|--------|--------|--------|--------|---------|
| | | | | | | | 家業 | 具業 | 木材業 | その他業 | 機業 | 械業 | 電機業 | 機械工業 | 一般機械工業 | 精密機械工業 | 産総業 |
| | | | | | | | | | | | | | | | | | |
| 81.7 | | 212.5 | | 1179.6 | | 491.0 | | 37.7 | | 23.4 | | 429.9 | 6816.1 | 3063.3 | 2759.4 | 670.4 | 10435.7 |
| 90.0 | | 84.6 | | 105.3 | | 92.7 | | 101.4 | | 107.2 | | 91.8 | 103.3 | 98.8 | 109.0 | 97.0 | 102.0 |
| 96.8 | | 83.8 | | 104.3 | | 93.7 | | 91.7 | | 100.0 | | 93.0 | 100.0 | 98.3 | 102.0 | 93.3 | 100.0 |
| 98.5 | | 75.2 | | 114.3 | | 95.4 | | 84.4 | | 95.8 | | 94.5 | 97.4 | 98.0 | 95.0 | 99.6 | 99.5 |
| 91.4 | | 73.8 | | 108.5 | | 98.3 | | 112.0 | | 68.4 | | 98.3 | 98.2 | 98.7 | 94.9 | 87.7 | 98.7 |
| 89.8 | | 69.7 | | 107.7 | | 97.5 | | 161.1 | | 87.7 | | 96.3 | 93.1 | 95.8 | 88.0 | 102.9 | 95.0 |
| 92.8 | | 68.7 | | 107.8 | | 99.8 | | 113.6 | | 93.9 | | 99.2 | 90.4 | 91.9 | 86.2 | 98.9 | 93.6 |
| 88.3 | | 71.8 | | 108.0 | | 97.1 | | 106.2 | | 90.9 | | 97.4 | 85.2 | 89.5 | 75.2 | 102.2 | 90.0 |
| 89.5 | | 94.5 | | 98.9 | | 101.5 | | 129.8 | | 96.7 | | 99.6 | 82.9 | 84.0 | 77.6 | 98.9 | 88.5 |
| 92.0 | | 66.7 | | 108.3 | | 97.3 | | 116.8 | | 91.5 | | 95.9 | 81.7 | 79.6 | 81.4 | 99.7 | 86.9 |
| 95.5 | | 68.5 | | 107.7 | | 101.2 | | 107.3 | | 60.8 | | 101.9 | 75.3 | 74.8 | 70.4 | 95.6 | 84.7 |
| 90.9 | | 54.6 | | 103.6 | | 94.3 | | 125.2 | | 113.1 | | 89.9 | 76.4 | 77.2 | 70.7 | 97.8 | 82.4 |
| 95.1 | | 78.4 | | 107.0 | | 104.1 | | 113.5 | | 87.6 | | 105.0 | 78.1 | 80.2 | 69.9 | 105.0 | 86.1 |
| 91.1 | | 66.0 | | 105.1 | | 107.9 | | 103.2 | | 78.4 | | 109.7 | 76.7 | 78.1 | 70.9 | 93.3 | 83.3 |
| 93.9 | | 75.0 | | 113.3 | | 112.4 | | 129.4 | | 77.7 | | 112.8 | 79.2 | 86.1 | 69.5 | 98.2 | 86.4 |
| 96.5 | | 66.4 | | 117.0 | | 109.4 | | 129.3 | | 87.1 | | 107.3 | 85.3 | 88.4 | 73.3 | 122.2 | 91.1 |
| 100.7 | | 73.7 | | 110.7 | | 110.3 | | 149.9 | | 83.7 | | 107.9 | 76.6 | 81.0 | 69.9 | 96.1 | 85.5 |
| 92.4 | | 80.1 | | 110.3 | | 114.1 | | 142.9 | | 69.8 | | 117.7 | 84.6 | 85.4 | 84.6 | 103.3 | 90.8 |
| 88.5 | | 75.6 | | 110.0 | | 110.5 | | 136.6 | | 94.4 | | 109.5 | 79.4 | 80.5 | 76.4 | 101.4 | 86.1 |
| 92.2 | | 76.8 | | 111.4 | | 108.9 | | 128.2 | | 85.1 | | 111.3 | 80.6 | 81.8 | 77.7 | 100.1 | 87.8 |
| 82.7 | | 75.8 | | 112.6 | | 89.1 | | 123.1 | | 79.9 | | 85.7 | 82.1 | 87.2 | 75.1 | 103.3 | 88.5 |
| 89.4 | | 86.2 | | 110.3 | | 97.3 | | 129.7 | | 93.2 | | 94.2 | 80.2 | 86.7 | 72.9 | 109.2 | 86.6 |
| 90.7 | | 83.4 | | 109.9 | | 100.7 | | 121.2 | | 69.5 | | 99.8 | 82.3 | 91.1 | 72.7 | 99.1 | 89.0 |
| 89.4 | | 81.5 | | 113.7 | | 94.7 | | 120.5 | | 75.5 | | 92.7 | 82.4 | 89.8 | 73.0 | 102.0 | 89.1 |
| 89.4 | | 81.3 | | 110.2 | | 95.8 | | 120.6 | | 83.3 | | 94.4 | 83.9 | 92.5 | 73.4 | 106.1 | 89.1 |
| 98.9 | | 77.5 | | 116.9 | | 101.3 | | 127.0 | | 76.5 | | 100.4 | 91.4 | 101.9 | 80.2 | 111.5 | 96.1 |
| 86.6 | | 87.4 | | 113.0 | | 101.4 | | 126.0 | | 85.8 | | 100.1 | 86.9 | 99.4 | 79.5 | 100.5 | 91.1 |
| 95.0 | | 106.6 | | 115.6 | | 113.7 | | 114.6 | | 109.8 | | 114.2 | 105.2 | 113.5 | 96.7 | 131.5 | 105.9 |
| 89.3 | | 93.2 | | 114.9 | | 103.1 | | 118.5 | | 74.9 | | 103.2 | 96.8 | 105.1 | 89.9 | 113.8 | 99.1 |
| 92.4 | | 89.9 | | 105.2 | | 102.6 | | 120.2 | | 74.7 | | 103.4 | 94.8 | 101.0 | 90.3 | 99.4 | 96.1 |
| 87.8 | | 91.7 | | 112.1 | | 97.3 | | 109.4 | | 80.2 | | 96.1 | 97.7 | 107.6 | 90.6 | 105.2 | 98.2 |
| 90.6 | | 87.7 | | 111.5 | | 105.0 | | 113.0 | | 91.7 | | 105.2 | 99.8 | 107.4 | 94.7 | 102.0 | 99.3 |
| 85.3 | | 87.5 | | 108.1 | | 100.3 | | 115.4 | | 62.7 | | 100.5 | 96.4 | 101.7 | 92.0 | 112.1 | 96.5 |
| 87.9 | | 89.1 | | 111.8 | | 103.4 | | 116.8 | | 96.5 | | 102.3 | 96.4 | 102.0 | 94.4 | 105.1 | 97.2 |
| 80.2 | | 90.3 | | 113.0 | | 97.2 | | 117.6 | | 108.0 | | 95.1 | 90.8 | 90.9 | 91.6 | 102.8 | 93.5 |
| 79.3 | | 80.2 | | 110.3 | | 97.1 | | 124.9 | | 79.9 | | 95.1 | 91.1 | 95.2 | 89.7 | 99.8 | 92.8 |
| 77.0 | | 70.7 | | 112.3 | | 107.2 | | 108.0 | | 89.9 | | 110.7 | 90.8 | 94.8 | 89.3 | 103.3 | 93.3 |
| 81.8 | | 97.5 | | 112.1 | | 103.7 | | 110.6 | | 70.4 | | 105.3 | 98.9 | 101.9 | 103.6 | 99.0 | 98.9 |
| 80.2 | | 79.4 | | 116.6 | | 96.0 | | 111.8 | | 71.0 | | 96.5 | 100.0 | 108.7 | 100.7 | 106.4 | 99.3 |
| 78.5 | | 85.4 | | 114.7 | | 92.1 | | 114.0 | | 84.0 | | 89.6 | 100.5 | 107.3 | 100.7 | 95.5 | 99.8 |
| 85.2 | | 79.9 | | 113.0 | | 102.4 | | 120.4 | | 120.1 | | 98.8 | 98.7 | 96.8 | 102.6 | 115.0 | 98.2 |
| 78.2 | | 80.9 | | 114.0 | | 91.7 | | 125.9 | | 78.2 | | 90.3 | 98.2 | 95.7 | 105.9 | 94.5 | 97.1 |
| 75.8 | | 85.4 | | 115.9 | | 97.5 | | 136.5 | | 85.5 | | 95.7 | 94.5 | 93.6 | 96.7 | 111.4 | 95.7 |
| 71.4 | | 78.7 | | 117.4 | | 92.9 | | 118.4 | | 81.4 | | 91.5 | 95.9 | 97.3 | 96.5 | 100.7 | 95.9 |
| 71.6 | | 77.8 | | 119.9 | | 98.9 | | 118.5 | | 90.1 | | 97.5 | 94.9 | 95.9 | 96.9 | 102.2 | 96.0 |
| 68.5 | | 74.0 | | 122.5 | | 91.8 | | 129.8 | | 83.3 | | 89.3 | 99.8 | 97.8 | 106.9 | 101.2 | 99.1 |
| 71.0 | | 76.8 | | 117.9 | | 94.7 | | 129.5 | | 100.6 | | 91.5 | 99.1 | 97.5 | 103.6 | 105.3 | 98.7 |
| 71.7 | | 72.2 | | 117.9 | | 89.4 | | 122.4 | | 107.3 | | 86.6 | 102.4 | 100.4 | 109.4 | 109.7 | 99.5 |
| 66.9 | | 79.1 | | 123.1 | | 89.6 | | 127.2 | | 76.9 | | 87.4 | 99.4 | 98.1 | 107.0 | 100.6 | 98.4 |
| 68.3 | | 72.8 | | 122.8 | | 90.8 | | 134.0 | | 94.6 | | 86.1 | 96.8 | 96.4 | 100.3 | 110.3 | 96.6 |
| 64.5 | | 69.1 | | 127.5 | | 89.5 | | 132.7 | | 87.7 | | 85.4 | 97.5 | 96.9 | 102.5 | 111.3 | 97.8 |
| 64.1 | | 76.9 | | 124.6 | | 84.1 | | 134.6 | | 68.8 | | 79.8 | 98.1 | 96.4 | 105.1 | 110.4 | 98.6 |
| 62.0 | | 74.8 | | 124.9 | | 85.8 | | 135.6 | | 71.5 | | 81.5 | 100.6 | 100.1 | 105.2 | 111.0 | 100.4 |
| 70.1 | | 70.0 | | 127.9 | | 88.0 | | 130.5 | | 87.5 | | 84.1 | 100.7 | 102.2 | 102.3 | 113.4 | 101.0 |
| 61.8 | | 72.1 | | 121.1 | | 81.6 | | 125.2 | | 76.1 | | 79.0 | 95.8 | 97.4 | 98.4 | 106.0 | 96.4 |
| 64.9 | | 73.4 | | 124.4 | | 81.1 | | 145.4 | | 70.8 | | 76.2 | 91.8 | 91.4 | 93.1 | 107.3 | 96.6 |
| 67.0 | | 69.2 | | 127.3 | | 77.3 | | 126.1 | | 77.3 | | 73.7 | 103.6 | 109.2 | 102.0 | 106.7 | 103.9 |
| 65.6 | | 76.4 | | 129.2 | | 80.7 | | 123.0 | | 62.3 | | 77.5 | 108.4 | 117.4 | 108.3 | 101.2 | 106.7 |
| 64.8 | | 72.0 | | 129.5 | | 72.8 | | 117.7 | | 67.9 | | 71.1 | 106.6 | 109.8 | 108.1 | 103.7 | 106.0 |
| 64.0 | | 72.8 | | 129.3 | | 80.3 | | 128.3 | | 81.8 | | 76.4 | 106.6 | 103.8 | 114.2 | 116.4 | 106.6 |
| 67.4 | | 73.0 | | 127.4 | | 85.0 | | 132.7 | | 77.7 | | 80.9 | 108.7 | 104.5 | 116.9 | 119.4 | 109.2 |

1 - (2) - ア 業種分類別生産者出荷指数

| 合計 | 業種分類別 | | | | | | | | | | | | | | | | | | |
|----|---------|------|-------|-------|--------|--------|-----------|------------|-------|-------|-------|------|-----|-----|-----|------|-----|------|-------|
| | 鉱工業 | 鉄鋼業 | 非金工業 | 鉄属工業 | 金製工業 | 属品業 | はん生産用機械工業 | 電子部品デバイス工業 | 電機工業 | 気機業 | 情通機工 | 報信機業 | 輸機工 | 送機業 | 窯土品 | 業石工業 | ・製業 | フチ製工 | ラック品業 |
| 合計 | 10000.0 | 37.3 | 274.6 | 274.1 | 3319.6 | 1265.7 | 1258.2 | 548.7 | 453.2 | 255.9 | 435.7 | | | | | | | | |

年別指数（原指数）

| | | | | | | | | | | | |
|-----|-------|-------|------|-------|-------|------|-------|-------|------|-------|------|
| 24年 | 91.4 | 107.8 | 93.2 | 112.2 | 84.4 | 81.0 | 87.9 | 107.2 | 91.9 | 99.7 | 92.8 |
| 前年比 | 9.7 | 1.3 | 1.5 | 5.7 | 19.5 | 6.8 | 23.4 | 25.7 | 6.2 | 1.6 | 10.9 |
| 25年 | 86.3 | 100.8 | 91.0 | 118.9 | 75.2 | 77.3 | 91.5 | 100.1 | 52.6 | 99.5 | 82.2 |
| 前年比 | 5.6 | 6.5 | 2.4 | 6.0 | 10.9 | 4.6 | 4.1 | 6.6 | 42.8 | 0.2 | 11.4 |
| 26年 | 94.7 | 97.7 | 73.9 | 111.4 | 88.9 | 78.6 | 119.7 | 118.5 | 45.7 | 99.4 | 83.9 |
| 前年比 | 9.7 | 3.1 | 18.8 | 6.3 | 18.2 | 1.7 | 30.8 | 18.4 | 13.1 | 0.1 | 2.1 |
| 27年 | 96.8 | 87.6 | 68.5 | 107.7 | 98.5 | 76.3 | 112.9 | 133.6 | 47.4 | 85.0 | 81.7 |
| 前年比 | 2.2 | 10.3 | 7.3 | 3.3 | 10.8 | 2.9 | 5.7 | 12.7 | 3.7 | 14.5 | 2.6 |
| 28年 | 100.8 | 86.6 | 65.7 | 120.7 | 102.1 | 97.7 | 107.6 | 121.2 | 43.9 | 123.3 | 84.9 |
| 前年比 | 4.1 | 1.1 | 4.1 | 12.1 | 3.7 | 28.0 | 4.7 | 9.3 | 7.4 | 45.1 | 3.9 |

四半期別指数（原指数）

| | | | | | | | | | | | |
|-----------|-------|-------|------|-------|-------|-------|-------|-------|-------|-------|------|
| 24 .1 - 3 | 94.8 | 112.2 | 99.0 | 122.0 | 96.5 | 75.5 | 101.4 | 98.3 | 102.0 | 100.5 | 89.7 |
| 4 - 6 | 95.5 | 114.4 | 90.1 | 100.3 | 86.5 | 80.5 | 105.4 | 113.9 | 99.2 | 110.0 | 97.8 |
| 7 - 9 | 88.9 | 102.6 | 88.5 | 105.1 | 80.8 | 83.9 | 77.8 | 107.5 | 87.4 | 94.3 | 88.6 |
| 10 -12 | 86.3 | 102.2 | 95.3 | 121.3 | 73.7 | 84.2 | 67.1 | 109.1 | 78.8 | 94.0 | 95.3 |
| 25 .1 - 3 | 81.6 | 104.1 | 92.5 | 118.1 | 71.6 | 71.4 | 86.0 | 89.9 | 80.9 | 91.2 | 73.5 |
| 4 - 6 | 85.2 | 99.8 | 90.9 | 106.0 | 77.5 | 74.1 | 86.9 | 91.2 | 39.3 | 95.4 | 85.0 |
| 7 - 9 | 88.1 | 93.1 | 89.8 | 117.8 | 76.7 | 83.3 | 90.8 | 109.5 | 41.4 | 98.7 | 80.5 |
| 10 -12 | 90.2 | 106.3 | 90.7 | 133.5 | 74.9 | 80.4 | 102.1 | 109.9 | 48.7 | 112.8 | 89.9 |
| 26 .1 - 3 | 93.1 | 102.4 | 79.0 | 119.9 | 84.9 | 80.0 | 119.1 | 113.1 | 49.8 | 104.8 | 91.3 |
| 4 - 6 | 96.4 | 101.3 | 69.5 | 101.5 | 91.2 | 83.3 | 129.7 | 113.6 | 40.7 | 100.8 | 82.1 |
| 7 - 9 | 98.4 | 92.3 | 73.1 | 100.1 | 94.2 | 80.4 | 128.6 | 125.7 | 43.8 | 99.6 | 77.1 |
| 10 - 12 | 91.1 | 94.6 | 73.9 | 123.9 | 85.2 | 70.8 | 101.3 | 121.6 | 48.6 | 92.5 | 85.1 |
| 27 .1 - 3 | 95.4 | 89.8 | 69.4 | 111.0 | 95.2 | 73.6 | 133.0 | 117.8 | 43.3 | 88.8 | 87.1 |
| 4 - 6 | 95.8 | 86.4 | 67.1 | 92.3 | 101.7 | 73.2 | 105.6 | 133.6 | 45.8 | 83.6 | 73.9 |
| 7 - 9 | 98.1 | 83.3 | 67.4 | 104.3 | 99.7 | 77.1 | 113.5 | 138.5 | 49.5 | 77.2 | 76.3 |
| 10 - 12 | 97.7 | 90.9 | 70.0 | 123.4 | 97.5 | 81.2 | 99.5 | 144.4 | 51.2 | 90.3 | 89.4 |
| 28 .1 - 3 | 97.3 | 87.2 | 68.9 | 120.9 | 102.2 | 90.6 | 102.3 | 125.1 | 51.6 | 76.4 | 90.1 |
| 4 - 6 | 98.8 | 83.2 | 67.6 | 104.5 | 103.7 | 94.5 | 105.6 | 112.7 | 38.8 | 76.8 | 85.5 |
| 7 - 9 | 103.8 | 86.9 | 64.6 | 119.7 | 100.7 | 102.6 | 120.8 | 120.1 | 40.2 | 143.7 | 79.9 |
| 10 - 12 | 103.4 | 89.1 | 61.7 | 137.5 | 101.9 | 103.0 | 101.6 | 126.9 | 44.9 | 196.4 | 84.2 |

四半期別指数（季節調整済指数）

| | | | | | | | | | | | |
|-----------|-------|-------|------|-------|-------|-------|-------|-------|-------|-------|------|
| 24 .1 - 3 | 98.6 | 111.1 | 94.4 | 113.9 | 97.6 | 79.7 | 108.9 | 99.0 | 101.7 | 100.6 | 93.2 |
| 4 - 6 | 95.6 | 109.3 | 93.0 | 113.1 | 87.4 | 79.8 | 100.3 | 114.4 | 106.7 | 108.3 | 96.3 |
| 7 - 9 | 87.6 | 105.7 | 92.6 | 110.5 | 80.5 | 79.0 | 76.5 | 114.7 | 85.1 | 98.4 | 92.1 |
| 10 -12 | 84.2 | 101.8 | 91.5 | 110.9 | 73.4 | 84.6 | 67.1 | 101.2 | 77.7 | 89.7 | 89.6 |
| 25 .1 - 3 | 85.7 | 104.2 | 91.9 | 111.1 | 72.5 | 77.5 | 88.9 | 94.4 | 77.2 | 95.0 | 79.1 |
| 4 - 6 | 85.1 | 97.2 | 93.7 | 118.7 | 77.6 | 75.0 | 82.4 | 93.9 | 45.6 | 92.3 | 82.7 |
| 7 - 9 | 86.5 | 96.4 | 92.3 | 123.4 | 75.7 | 77.7 | 91.7 | 112.4 | 41.2 | 102.7 | 82.9 |
| 10 -12 | 87.2 | 104.9 | 86.4 | 122.7 | 74.8 | 79.0 | 103.1 | 98.1 | 45.6 | 108.3 | 83.6 |
| 26 .1 - 3 | 96.6 | 102.0 | 78.0 | 113.7 | 86.1 | 86.2 | 121.2 | 116.1 | 46.4 | 108.8 | 95.0 |
| 4 - 6 | 95.3 | 98.9 | 72.7 | 113.2 | 89.3 | 83.1 | 121.0 | 117.4 | 47.0 | 98.5 | 80.9 |
| 7 - 9 | 96.0 | 95.9 | 74.0 | 105.6 | 91.4 | 75.6 | 127.9 | 123.8 | 44.9 | 101.0 | 80.8 |
| 10 - 12 | 91.0 | 93.6 | 70.6 | 112.2 | 88.7 | 70.8 | 107.0 | 113.0 | 44.5 | 90.7 | 79.7 |
| 27 .1 - 3 | 97.0 | 89.1 | 69.8 | 106.3 | 96.0 | 75.2 | 126.2 | 122.5 | 41.7 | 90.5 | 86.7 |
| 4 - 6 | 95.3 | 85.9 | 69.4 | 104.7 | 98.9 | 72.9 | 105.1 | 134.6 | 51.5 | 83.8 | 74.6 |
| 7 - 9 | 96.4 | 87.6 | 67.3 | 109.4 | 97.5 | 74.7 | 112.5 | 133.5 | 49.4 | 79.6 | 81.2 |
| 10 - 12 | 98.8 | 88.4 | 66.9 | 109.3 | 102.8 | 83.0 | 107.0 | 139.8 | 47.4 | 87.3 | 84.5 |
| 28 .1 - 3 | 98.5 | 85.3 | 67.5 | 114.1 | 100.3 | 91.1 | 99.5 | 126.8 | 47.0 | 77.1 | 85.9 |
| 4 - 6 | 98.9 | 83.6 | 68.8 | 118.1 | 100.3 | 94.2 | 105.5 | 116.5 | 43.8 | 84.4 | 86.7 |
| 7 - 9 | 101.5 | 91.0 | 64.5 | 125.5 | 99.3 | 99.9 | 117.3 | 116.7 | 40.7 | 143.3 | 85.5 |
| 10 - 12 | 104.6 | 86.9 | 60.4 | 123.1 | 107.6 | 105.1 | 111.2 | 116.9 | 42.0 | 173.2 | 80.7 |

平成22年 = 100

| 紙加工 | 紙工業 | 繊維工業 | 食料工業 | 品業 | その他業 | | | (参考) | (参考) | (参考) | (参考) | (参考) | |
|------|-----|-------|--------|-------|------|------|------|-------|--------|--------|--------|-------|---------|
| | | | | | | 家業 | 具業 | 木工 | 材製 | 品業 | その他業 | 機業 | 械業 |
| 89.2 | | 158.1 | 1191.9 | 437.8 | | 35.7 | 23.7 | 378.4 | 6845.4 | 3072.6 | 2892.1 | 427.5 | 10435.7 |

| | | | | | | | | | | | |
|------|------|-------|-------|-------|------|-------|-------|-------|-------|-------|-------|
| 95.0 | 89.2 | 107.0 | 100.1 | 129.0 | 96.1 | 97.6 | 86.7 | 88.5 | 82.1 | 99.7 | 91.4 |
| 2.6 | 13.8 | 2.0 | 1.8 | 9.6 | 14.0 | 2.2 | 13.7 | 9.7 | 21.9 | 2.6 | 9.4 |
| 92.2 | 76.1 | 110.9 | 105.5 | 144.0 | 85.2 | 103.1 | 79.1 | 87.2 | 71.2 | 101.9 | 86.4 |
| 2.9 | 14.7 | 3.6 | 5.4 | 11.6 | 11.3 | 5.6 | 8.8 | 1.5 | 13.3 | 2.2 | 5.5 |
| 88.4 | 95.3 | 111.2 | 101.8 | 137.3 | 87.4 | 99.4 | 92.2 | 102.6 | 86.0 | 108.1 | 94.5 |
| 4.1 | 25.2 | 0.3 | 3.5 | 4.7 | 2.6 | 3.6 | 16.6 | 17.7 | 20.8 | 6.1 | 9.4 |
| 74.0 | 87.2 | 116.2 | 90.1 | 139.4 | 91.7 | 85.3 | 96.5 | 101.5 | 97.6 | 105.2 | 96.2 |
| 16.3 | 8.5 | 4.5 | 11.5 | 1.5 | 4.9 | 14.2 | 4.7 | 1.1 | 13.5 | 2.7 | 1.8 |
| 65.4 | 78.9 | 124.3 | 79.4 | 141.8 | 80.8 | 73.4 | 100.0 | 106.0 | 101.0 | 110.0 | 100.2 |
| 11.6 | 9.5 | 7.0 | 11.9 | 1.7 | 11.9 | 14.0 | 3.6 | 4.4 | 3.5 | 4.6 | 4.2 |

| | | | | | | | | | | | |
|-------|-------|-------|-------|-------|-------|-------|-------|-------|-------|-------|-------|
| 88.8 | 102.1 | 94.0 | 89.2 | 132.3 | 101.2 | 84.4 | 94.0 | 90.2 | 97.4 | 89.9 | 95.2 |
| 89.5 | 86.4 | 113.8 | 95.1 | 110.2 | 83.4 | 94.4 | 91.9 | 96.6 | 84.8 | 98.0 | 95.1 |
| 96.9 | 79.9 | 113.2 | 97.3 | 137.4 | 117.4 | 92.3 | 83.4 | 85.6 | 77.6 | 102.2 | 89.1 |
| 104.5 | 88.2 | 107.1 | 118.7 | 135.9 | 82.4 | 119.4 | 77.6 | 81.7 | 68.5 | 108.7 | 86.3 |
| 82.2 | 74.3 | 95.3 | 100.0 | 144.9 | 88.3 | 96.5 | 76.3 | 80.7 | 67.9 | 96.1 | 82.3 |
| 90.7 | 74.2 | 116.3 | 105.0 | 138.7 | 73.0 | 103.8 | 77.1 | 82.4 | 74.1 | 100.4 | 85.0 |
| 95.2 | 68.4 | 120.7 | 99.7 | 148.5 | 108.7 | 94.6 | 80.8 | 91.0 | 72.5 | 104.7 | 88.3 |
| 100.7 | 87.3 | 111.4 | 117.2 | 144.0 | 71.0 | 117.6 | 82.0 | 94.6 | 70.3 | 106.5 | 90.0 |
| 90.7 | 93.3 | 100.9 | 103.6 | 150.7 | 102.7 | 99.2 | 90.2 | 101.9 | 81.8 | 106.0 | 93.4 |
| 82.8 | 91.7 | 114.3 | 93.6 | 125.1 | 63.8 | 92.5 | 95.3 | 107.8 | 88.1 | 112.2 | 95.7 |
| 91.7 | 95.0 | 119.3 | 98.9 | 137.9 | 102.1 | 95.0 | 97.2 | 108.3 | 92.1 | 108.7 | 98.0 |
| 88.6 | 101.2 | 110.1 | 111.3 | 135.5 | 81.0 | 110.9 | 86.0 | 92.3 | 82.1 | 105.4 | 90.7 |
| 77.1 | 88.6 | 100.4 | 89.1 | 147.2 | 79.7 | 84.2 | 96.5 | 105.8 | 94.3 | 101.9 | 95.4 |
| 76.7 | 86.4 | 120.1 | 84.8 | 125.3 | 78.4 | 81.4 | 96.0 | 97.3 | 100.7 | 108.5 | 95.1 |
| 72.1 | 74.5 | 127.1 | 87.8 | 139.2 | 115.7 | 81.2 | 97.8 | 103.0 | 99.3 | 102.4 | 97.5 |
| 70.0 | 99.1 | 117.1 | 98.7 | 145.8 | 92.9 | 94.7 | 95.5 | 100.0 | 96.0 | 108.0 | 96.9 |
| 60.1 | 82.3 | 110.5 | 79.4 | 157.1 | 95.5 | 71.1 | 98.6 | 101.6 | 100.7 | 112.0 | 97.1 |
| 65.3 | 71.2 | 129.8 | 75.2 | 130.0 | 58.4 | 71.1 | 98.8 | 102.3 | 102.6 | 111.3 | 98.1 |
| 68.9 | 75.4 | 134.3 | 79.0 | 143.3 | 92.5 | 72.1 | 102.3 | 113.2 | 100.0 | 105.7 | 103.2 |
| 67.2 | 86.7 | 122.5 | 83.8 | 136.7 | 76.9 | 79.2 | 100.3 | 106.7 | 100.6 | 110.8 | 102.5 |

| | | | | | | | | | | | |
|------|-------|-------|-------|-------|-------|-------|-------|-------|-------|-------|-------|
| 98.9 | 101.6 | 107.3 | 96.5 | 114.3 | 97.0 | 94.8 | 96.7 | 93.9 | 98.3 | 94.4 | 98.4 |
| 92.4 | 92.0 | 107.5 | 102.0 | 138.4 | 96.5 | 99.7 | 92.5 | 95.3 | 86.1 | 99.7 | 95.4 |
| 92.0 | 86.7 | 105.3 | 99.6 | 131.9 | 96.5 | 96.0 | 81.9 | 84.2 | 77.0 | 102.2 | 87.6 |
| 93.8 | 78.8 | 106.7 | 98.8 | 130.7 | 91.7 | 96.4 | 76.8 | 80.6 | 68.8 | 99.8 | 84.6 |
| 92.2 | 74.7 | 109.7 | 108.6 | 131.6 | 89.1 | 108.7 | 78.9 | 85.5 | 68.1 | 103.8 | 86.0 |
| 93.2 | 78.8 | 109.3 | 110.5 | 160.4 | 83.0 | 108.4 | 77.5 | 81.7 | 74.4 | 101.0 | 85.2 |
| 91.7 | 74.2 | 112.5 | 103.8 | 144.3 | 87.0 | 99.9 | 79.0 | 88.6 | 71.6 | 103.0 | 86.6 |
| 90.6 | 77.0 | 111.5 | 99.8 | 142.7 | 80.3 | 96.9 | 80.6 | 92.4 | 70.9 | 99.4 | 87.5 |
| 98.6 | 92.3 | 114.1 | 110.0 | 140.1 | 100.3 | 109.1 | 92.9 | 106.6 | 82.2 | 111.4 | 96.5 |
| 85.9 | 97.9 | 109.1 | 98.9 | 140.5 | 75.9 | 96.3 | 93.3 | 104.8 | 86.1 | 111.2 | 94.9 |
| 88.1 | 102.2 | 110.9 | 102.6 | 134.6 | 82.1 | 99.7 | 94.1 | 105.2 | 89.2 | 107.2 | 95.5 |
| 82.3 | 89.2 | 110.8 | 97.1 | 135.6 | 91.9 | 94.5 | 87.9 | 93.3 | 86.5 | 102.7 | 90.8 |
| 82.3 | 90.9 | 113.4 | 94.0 | 134.9 | 79.8 | 90.9 | 96.9 | 104.3 | 94.6 | 105.9 | 96.5 |
| 78.8 | 89.6 | 115.1 | 91.1 | 140.0 | 100.1 | 86.2 | 94.3 | 96.9 | 97.6 | 106.4 | 95.0 |
| 70.0 | 80.6 | 117.6 | 90.1 | 138.7 | 92.4 | 84.9 | 95.5 | 100.1 | 96.8 | 102.2 | 95.8 |
| 66.4 | 87.3 | 118.2 | 86.3 | 144.5 | 100.8 | 81.0 | 99.8 | 105.0 | 102.3 | 106.4 | 98.2 |
| 64.1 | 84.0 | 122.6 | 84.8 | 145.9 | 90.9 | 77.8 | 98.6 | 100.9 | 98.4 | 114.2 | 97.9 |
| 67.0 | 75.3 | 124.2 | 81.0 | 144.6 | 73.7 | 75.6 | 98.0 | 103.8 | 98.9 | 108.3 | 98.5 |
| 66.1 | 80.1 | 124.3 | 80.2 | 144.6 | 75.6 | 74.1 | 99.9 | 109.9 | 98.3 | 108.0 | 100.9 |
| 64.2 | 75.8 | 125.0 | 74.3 | 138.9 | 78.7 | 68.7 | 104.1 | 110.4 | 106.3 | 112.4 | 103.9 |

平成22年 = 100

| 紙加工 | 紙・紙品工業 | 織工業 | 繊維業 | 食料工業 | 品業 | その他工業 | | | | | (参考) | (参考) | (参考) | (参考) | (参考) |
|-------|--------|--------|-------|-------|-------|-------|--------|--------|---------|--------|---------|------|-----------------|---------------|-----------------|
| | | | | | | | 家工業 | 具業 | 木材・木製工業 | その他製品業 | 機工業 | 械業 | 電氣機械工業 (旧分類) | 機械工業 (旧分類) | 精密機械工業 (旧分類) |
| 89.2 | 158.1 | 1191.9 | 437.8 | 35.7 | 23.7 | 378.4 | 6845.4 | 3072.6 | 2892.1 | 427.5 | 10435.7 | | | | |
| 74.5 | 92.4 | 84.3 | 83.9 | 111.6 | 128.1 | 78.5 | 89.3 | 82.5 | 96.3 | 84.8 | 90.3 | | | | |
| 85.2 | 106.2 | 88.8 | 89.0 | 141.4 | 104.0 | 83.1 | 95.5 | 89.0 | 100.7 | 97.2 | 96.1 | | | | |
| 106.8 | 107.7 | 108.9 | 94.7 | 143.9 | 71.6 | 91.5 | 97.2 | 99.1 | 95.3 | 87.8 | 99.3 | | | | |
| 92.6 | 89.5 | 113.8 | 96.8 | 110.4 | 61.9 | 97.7 | 99.6 | 100.3 | 96.8 | 95.5 | 100.6 | | | | |
| 85.4 | 81.1 | 112.2 | 89.6 | 112.4 | 68.5 | 88.8 | 86.3 | 96.0 | 74.5 | 97.0 | 90.6 | | | | |
| 90.5 | 88.7 | 115.4 | 98.9 | 107.9 | 119.7 | 96.7 | 89.8 | 93.6 | 83.0 | 101.6 | 94.1 | | | | |
| 100.6 | 74.5 | 119.8 | 88.5 | 115.9 | 116.7 | 84.2 | 84.2 | 89.2 | 71.5 | 116.0 | 90.4 | | | | |
| 97.4 | 81.9 | 110.4 | 97.4 | 172.0 | 118.4 | 89.1 | 81.2 | 84.6 | 76.5 | 94.0 | 87.2 | | | | |
| 92.8 | 83.2 | 109.3 | 105.9 | 124.3 | 117.0 | 103.5 | 84.7 | 83.0 | 84.7 | 96.7 | 89.6 | | | | |
| 101.9 | 90.9 | 111.9 | 118.8 | 131.1 | 53.1 | 121.8 | 81.7 | 85.2 | 72.7 | 113.7 | 89.5 | | | | |
| 108.9 | 76.1 | 98.4 | 131.4 | 157.0 | 92.4 | 131.4 | 76.0 | 82.7 | 63.5 | 110.5 | 84.4 | | | | |
| 102.8 | 97.6 | 111.0 | 105.9 | 119.6 | 101.6 | 104.9 | 75.1 | 77.1 | 69.3 | 102.0 | 85.1 | | | | |
| 76.7 | 71.9 | 80.9 | 88.6 | 114.3 | 79.2 | 86.8 | 69.0 | 70.1 | 62.5 | 89.7 | 74.8 | | | | |
| 72.1 | 81.5 | 91.2 | 101.9 | 151.5 | 85.7 | 98.2 | 74.7 | 79.9 | 65.7 | 92.0 | 81.0 | | | | |
| 97.7 | 69.5 | 113.9 | 109.6 | 169.0 | 100.0 | 104.6 | 85.2 | 92.1 | 75.6 | 106.7 | 91.0 | | | | |
| 101.8 | 71.2 | 118.4 | 100.4 | 146.9 | 63.1 | 98.4 | 77.3 | 83.6 | 72.8 | 102.1 | 85.5 | | | | |
| 87.6 | 78.3 | 118.7 | 102.2 | 133.6 | 52.2 | 102.4 | 75.9 | 80.9 | 73.5 | 99.0 | 84.3 | | | | |
| 82.7 | 73.1 | 111.9 | 112.3 | 135.5 | 103.6 | 110.7 | 78.2 | 82.6 | 76.0 | 100.1 | 85.2 | | | | |
| 103.4 | 70.6 | 127.1 | 103.5 | 154.9 | 113.7 | 98.0 | 85.3 | 91.3 | 80.8 | 115.9 | 92.4 | | | | |
| 93.4 | 63.9 | 125.7 | 92.5 | 140.4 | 94.1 | 87.9 | 76.5 | 90.7 | 65.4 | 90.8 | 85.4 | | | | |
| 88.7 | 70.8 | 109.2 | 103.2 | 150.2 | 118.3 | 97.8 | 80.6 | 91.1 | 71.2 | 107.5 | 87.0 | | | | |
| 99.7 | 81.1 | 113.0 | 124.5 | 152.4 | 59.4 | 125.9 | 89.5 | 106.0 | 75.0 | 110.9 | 95.6 | | | | |
| 98.1 | 82.2 | 102.2 | 127.8 | 148.9 | 59.5 | 130.1 | 75.5 | 86.9 | 63.3 | 101.0 | 84.8 | | | | |
| 104.2 | 98.7 | 119.0 | 99.3 | 130.7 | 94.1 | 96.7 | 81.1 | 90.8 | 72.6 | 107.6 | 89.7 | | | | |
| 80.0 | 72.1 | 91.1 | 96.6 | 134.4 | 85.3 | 93.7 | 84.9 | 96.6 | 75.2 | 103.9 | 88.3 | | | | |
| 83.7 | 100.8 | 88.2 | 92.2 | 160.7 | 96.4 | 85.5 | 82.5 | 95.0 | 71.6 | 97.8 | 85.9 | | | | |
| 108.4 | 107.0 | 123.3 | 122.0 | 157.0 | 126.4 | 118.4 | 103.2 | 114.1 | 98.5 | 116.4 | 106.1 | | | | |
| 85.9 | 91.3 | 119.5 | 92.6 | 127.0 | 48.3 | 92.1 | 101.5 | 117.8 | 92.1 | 116.4 | 101.1 | | | | |
| 78.7 | 92.0 | 110.8 | 87.5 | 129.8 | 55.4 | 85.5 | 86.8 | 96.7 | 81.8 | 101.0 | 89.2 | | | | |
| 83.7 | 91.9 | 112.6 | 100.7 | 118.5 | 87.8 | 99.8 | 97.5 | 108.8 | 90.3 | 119.1 | 96.9 | | | | |
| 100.2 | 88.4 | 125.3 | 96.4 | 130.8 | 108.2 | 92.4 | 106.3 | 120.5 | 98.9 | 115.4 | 104.9 | | | | |
| 85.0 | 88.9 | 119.8 | 89.9 | 135.5 | 73.8 | 86.6 | 88.3 | 98.7 | 84.5 | 93.1 | 90.8 | | | | |
| 90.0 | 107.6 | 112.8 | 110.3 | 147.4 | 124.4 | 105.9 | 97.0 | 105.6 | 92.8 | 117.6 | 98.2 | | | | |
| 91.0 | 116.3 | 115.7 | 117.5 | 151.1 | 82.1 | 116.5 | 93.2 | 102.0 | 86.5 | 117.1 | 96.4 | | | | |
| 83.1 | 110.5 | 98.6 | 109.8 | 133.3 | 64.0 | 110.4 | 78.9 | 84.5 | 75.2 | 95.1 | 84.4 | | | | |
| 91.6 | 76.9 | 116.1 | 106.6 | 122.1 | 96.9 | 105.8 | 85.8 | 90.4 | 84.7 | 104.0 | 91.3 | | | | |
| 70.7 | 93.3 | 86.1 | 83.0 | 124.2 | 79.1 | 79.4 | 93.0 | 100.6 | 92.8 | 95.7 | 91.5 | | | | |
| 71.8 | 85.6 | 95.3 | 88.3 | 148.1 | 69.7 | 83.8 | 91.8 | 99.6 | 90.1 | 98.6 | 91.5 | | | | |
| 88.8 | 87.0 | 119.7 | 95.9 | 169.2 | 90.3 | 89.3 | 104.8 | 117.2 | 99.9 | 111.4 | 103.2 | | | | |
| 86.2 | 82.8 | 120.2 | 89.4 | 130.9 | 85.1 | 85.8 | 103.3 | 110.2 | 103.5 | 118.8 | 100.6 | | | | |
| 69.8 | 82.2 | 116.1 | 72.6 | 108.1 | 63.1 | 69.9 | 85.8 | 84.5 | 93.3 | 85.7 | 86.8 | | | | |
| 74.1 | 94.1 | 123.9 | 92.3 | 137.0 | 87.0 | 88.4 | 98.9 | 97.1 | 105.3 | 121.0 | 98.0 | | | | |
| 80.9 | 88.0 | 130.5 | 86.0 | 135.6 | 126.3 | 78.8 | 105.4 | 114.3 | 102.0 | 117.3 | 103.1 | | | | |
| 67.7 | 61.8 | 130.0 | 80.5 | 126.7 | 102.9 | 74.7 | 88.0 | 93.0 | 90.1 | 87.8 | 90.3 | | | | |
| 67.6 | 73.8 | 120.7 | 96.8 | 155.3 | 117.9 | 90.0 | 100.0 | 101.6 | 105.8 | 102.0 | 99.2 | | | | |
| 71.0 | 104.8 | 121.2 | 107.7 | 153.8 | 99.6 | 103.8 | 100.2 | 109.3 | 96.4 | 111.9 | 100.9 | | | | |
| 69.7 | 91.4 | 104.8 | 103.2 | 145.9 | 93.5 | 99.8 | 92.2 | 94.0 | 94.8 | 105.6 | 93.4 | | | | |
| 69.4 | 101.1 | 125.4 | 85.3 | 137.7 | 85.5 | 80.4 | 94.2 | 96.6 | 96.8 | 106.4 | 96.3 | | | | |
| 55.0 | 75.6 | 92.9 | 75.5 | 128.1 | 116.2 | 68.0 | 90.7 | 97.5 | 88.0 | 101.3 | 89.1 | | | | |
| 54.9 | 82.1 | 106.9 | 80.9 | 158.3 | 94.5 | 72.7 | 95.4 | 95.0 | 101.0 | 98.0 | 95.0 | | | | |
| 70.4 | 89.3 | 131.6 | 81.8 | 184.9 | 75.8 | 72.5 | 109.6 | 112.2 | 113.1 | 136.7 | 107.3 | | | | |
| 59.2 | 78.5 | 133.1 | 75.9 | 142.8 | 39.2 | 71.9 | 106.0 | 114.1 | 108.1 | 101.6 | 103.4 | | | | |
| 66.7 | 58.8 | 128.8 | 73.6 | 114.6 | 63.0 | 70.4 | 91.3 | 91.4 | 97.6 | 108.7 | 92.3 | | | | |
| 69.9 | 76.2 | 127.5 | 76.2 | 132.6 | 73.0 | 71.1 | 99.0 | 101.4 | 102.1 | 123.7 | 98.5 | | | | |
| 73.1 | 79.7 | 136.3 | 75.5 | 139.8 | 107.3 | 67.5 | 97.0 | 105.5 | 94.7 | 107.4 | 100.2 | | | | |
| 70.6 | 60.4 | 136.6 | 72.6 | 137.1 | 76.6 | 66.3 | 98.0 | 111.4 | 92.7 | 107.6 | 99.6 | | | | |
| 62.9 | 86.0 | 130.0 | 88.8 | 153.0 | 93.5 | 82.5 | 111.8 | 122.7 | 112.5 | 102.1 | 109.9 | | | | |
| 68.2 | 97.2 | 126.6 | 80.9 | 123.7 | 63.1 | 78.0 | 107.8 | 124.9 | 100.1 | 105.5 | 107.4 | | | | |
| 68.1 | 74.1 | 111.5 | 92.6 | 150.7 | 73.2 | 88.3 | 94.5 | 97.6 | 97.0 | 107.9 | 98.0 | | | | |
| 65.3 | 88.9 | 129.3 | 77.9 | 135.8 | 94.3 | 71.4 | 98.5 | 97.7 | 104.6 | 119.1 | 102.2 | | | | |

1 - (2) - ウ 業種分類別生産者出荷指数

月別 (季節調整済指数)

| | 月 | 業種分類別生産者出荷指数 | | | | | | | | | | | | | | | | | |
|------|----|--------------|-------|-------|-------|--------|--------|-----------|--------|-------|-------|--------|--------|------|-----|---------|-------|----------|------|
| | | 鉱工業 | 鉄鋼業 | 非金工業 | 鉄属工業 | 金製工業 | 属品業 | はん用生産機械工業 | 電子部品工業 | 電機工業 | 気機業 | 情報機械工業 | 報信機械工業 | 輸機工業 | 送機業 | 窯業・土石工業 | 業・製工業 | プラスチック工業 | 入用品業 |
| ウェイト | | 10000.0 | 37.3 | 274.6 | 274.1 | 3319.6 | 1265.7 | 1258.2 | 548.7 | 453.2 | 255.9 | 435.7 | | | | | | | |
| 24年 | 1 | 99.4 | 110.6 | 94.7 | 113.6 | 101.5 | 75.2 | 113.7 | 89.3 | 102.0 | 104.3 | 92.8 | | | | | | | |
| | 2 | 99.4 | 109.2 | 95.1 | 113.5 | 101.5 | 78.8 | 107.4 | 102.0 | 103.7 | 103.6 | 93.6 | | | | | | | |
| | 3 | 96.9 | 113.5 | 93.5 | 114.6 | 89.7 | 85.1 | 105.6 | 105.7 | 99.4 | 94.0 | 93.1 | | | | | | | |
| | 4 | 99.8 | 108.2 | 92.4 | 113.7 | 91.9 | 82.2 | 108.0 | 111.4 | 127.6 | 106.1 | 95.7 | | | | | | | |
| | 5 | 94.5 | 109.7 | 90.0 | 113.2 | 86.5 | 79.3 | 100.8 | 114.6 | 98.1 | 110.0 | 98.2 | | | | | | | |
| | 6 | 92.6 | 110.0 | 96.6 | 112.4 | 83.8 | 77.9 | 92.2 | 117.2 | 94.3 | 108.8 | 94.9 | | | | | | | |
| | 7 | 88.0 | 106.6 | 94.6 | 109.4 | 76.5 | 79.5 | 84.4 | 117.7 | 90.5 | 108.4 | 94.9 | | | | | | | |
| | 8 | 88.0 | 107.8 | 95.5 | 111.3 | 80.3 | 78.5 | 76.5 | 118.2 | 84.6 | 100.7 | 92.2 | | | | | | | |
| | 9 | 86.9 | 102.7 | 87.8 | 110.8 | 84.7 | 79.0 | 68.6 | 108.3 | 80.3 | 86.0 | 89.3 | | | | | | | |
| | 10 | 83.9 | 98.9 | 91.7 | 112.4 | 72.7 | 80.2 | 66.5 | 108.5 | 79.9 | 91.8 | 90.8 | | | | | | | |
| | 11 | 83.7 | 100.1 | 91.6 | 111.6 | 73.5 | 85.5 | 67.9 | 97.0 | 77.6 | 87.2 | 84.8 | | | | | | | |
| | 12 | 85.0 | 106.4 | 91.3 | 108.8 | 73.9 | 88.2 | 67.0 | 98.2 | 75.7 | 90.2 | 93.3 | | | | | | | |
| 25年 | 1 | 82.6 | 106.1 | 91.4 | 110.1 | 71.8 | 75.9 | 78.5 | 90.1 | 81.5 | 88.6 | 74.4 | | | | | | | |
| | 2 | 84.7 | 103.6 | 94.4 | 112.0 | 70.8 | 76.6 | 93.0 | 96.9 | 73.4 | 91.0 | 79.3 | | | | | | | |
| | 3 | 89.9 | 102.8 | 89.9 | 111.3 | 74.8 | 79.9 | 95.1 | 96.2 | 76.6 | 105.4 | 83.6 | | | | | | | |
| | 4 | 84.3 | 99.9 | 91.7 | 118.1 | 72.7 | 73.0 | 83.1 | 96.0 | 47.0 | 95.1 | 82.6 | | | | | | | |
| | 5 | 86.7 | 97.9 | 95.5 | 117.3 | 82.9 | 75.3 | 84.4 | 86.9 | 45.8 | 96.0 | 83.5 | | | | | | | |
| | 6 | 84.4 | 93.7 | 93.9 | 120.8 | 77.1 | 76.8 | 79.8 | 98.9 | 43.9 | 85.9 | 82.0 | | | | | | | |
| | 7 | 88.4 | 95.7 | 92.4 | 127.1 | 81.5 | 76.0 | 86.8 | 124.6 | 40.9 | 101.8 | 82.2 | | | | | | | |
| | 8 | 87.0 | 90.2 | 94.1 | 120.2 | 70.8 | 78.0 | 92.4 | 115.8 | 42.5 | 107.9 | 82.1 | | | | | | | |
| | 9 | 84.2 | 103.4 | 90.3 | 122.8 | 74.7 | 79.0 | 95.9 | 96.7 | 40.3 | 98.5 | 84.5 | | | | | | | |
| | 10 | 89.5 | 103.4 | 108.4 | 123.7 | 75.0 | 80.3 | 105.6 | 113.8 | 45.6 | 101.1 | 82.8 | | | | | | | |
| | 11 | 84.5 | 105.9 | 68.6 | 122.9 | 73.2 | 77.5 | 98.0 | 80.5 | 48.2 | 117.7 | 84.9 | | | | | | | |
| | 12 | 87.7 | 105.4 | 82.3 | 121.5 | 76.2 | 79.3 | 105.6 | 100.0 | 42.9 | 106.2 | 83.2 | | | | | | | |
| 26年 | 1 | 98.5 | 101.1 | 83.3 | 112.5 | 85.4 | 85.8 | 118.6 | 123.9 | 47.3 | 108.4 | 98.7 | | | | | | | |
| | 2 | 90.2 | 101.3 | 79.7 | 105.5 | 78.3 | 90.1 | 109.3 | 114.7 | 46.1 | 100.5 | 91.4 | | | | | | | |
| | 3 | 101.0 | 103.5 | 71.0 | 123.0 | 94.5 | 82.6 | 135.8 | 109.8 | 45.7 | 117.4 | 94.9 | | | | | | | |
| | 4 | 97.4 | 101.7 | 68.8 | 114.7 | 89.3 | 84.3 | 123.1 | 134.2 | 45.0 | 105.7 | 82.3 | | | | | | | |
| | 5 | 93.1 | 99.8 | 71.3 | 115.3 | 89.5 | 81.6 | 114.0 | 109.8 | 48.0 | 101.7 | 80.7 | | | | | | | |
| | 6 | 95.3 | 95.1 | 78.0 | 109.7 | 89.2 | 83.4 | 126.0 | 108.3 | 48.0 | 88.0 | 79.6 | | | | | | | |
| | 7 | 98.3 | 99.9 | 75.9 | 107.1 | 92.2 | 79.4 | 132.4 | 141.4 | 46.5 | 102.4 | 78.5 | | | | | | | |
| | 8 | 94.3 | 94.0 | 72.7 | 100.0 | 90.4 | 75.0 | 119.8 | 117.6 | 44.1 | 96.9 | 78.2 | | | | | | | |
| | 9 | 95.4 | 93.9 | 73.4 | 109.6 | 91.5 | 72.5 | 131.4 | 112.3 | 44.0 | 103.8 | 85.8 | | | | | | | |
| | 10 | 91.7 | 95.6 | 68.9 | 114.4 | 87.8 | 70.5 | 103.8 | 120.8 | 47.0 | 91.7 | 78.8 | | | | | | | |
| | 11 | 90.3 | 94.5 | 70.7 | 109.3 | 89.3 | 70.5 | 101.9 | 106.4 | 43.8 | 89.2 | 79.2 | | | | | | | |
| | 12 | 91.1 | 90.8 | 72.2 | 113.0 | 89.0 | 71.3 | 115.3 | 111.7 | 42.6 | 91.2 | 81.1 | | | | | | | |
| 27年 | 1 | 99.6 | 96.4 | 69.2 | 115.3 | 99.4 | 76.7 | 124.2 | 128.7 | 40.5 | 91.2 | 90.0 | | | | | | | |
| | 2 | 96.0 | 85.5 | 68.9 | 105.0 | 94.7 | 75.5 | 134.5 | 113.1 | 39.0 | 93.7 | 85.2 | | | | | | | |
| | 3 | 95.4 | 85.4 | 71.2 | 98.7 | 93.9 | 73.4 | 119.9 | 125.6 | 45.5 | 86.5 | 84.9 | | | | | | | |
| | 4 | 96.2 | 85.3 | 69.7 | 104.3 | 98.0 | 73.7 | 105.2 | 145.2 | 47.2 | 84.7 | 71.9 | | | | | | | |
| | 5 | 93.9 | 86.0 | 69.8 | 102.1 | 98.5 | 73.0 | 105.4 | 125.5 | 56.9 | 84.6 | 72.6 | | | | | | | |
| | 6 | 95.9 | 86.3 | 68.7 | 107.7 | 100.1 | 72.1 | 104.7 | 133.1 | 50.3 | 82.1 | 79.2 | | | | | | | |
| | 7 | 96.1 | 86.8 | 67.2 | 110.4 | 95.2 | 71.7 | 116.8 | 139.7 | 52.0 | 73.3 | 80.6 | | | | | | | |
| | 8 | 95.1 | 87.3 | 68.8 | 107.6 | 96.2 | 76.0 | 107.4 | 127.2 | 48.7 | 78.8 | 80.1 | | | | | | | |
| | 9 | 97.9 | 88.8 | 66.0 | 110.2 | 101.0 | 76.4 | 113.4 | 133.5 | 47.5 | 86.6 | 82.8 | | | | | | | |
| | 10 | 98.1 | 90.0 | 67.2 | 111.4 | 98.3 | 79.4 | 107.4 | 141.4 | 46.4 | 90.7 | 85.6 | | | | | | | |
| | 11 | 99.9 | 89.4 | 66.6 | 110.6 | 108.0 | 81.7 | 110.1 | 134.6 | 46.3 | 88.8 | 85.2 | | | | | | | |
| | 12 | 98.5 | 85.7 | 66.8 | 106.0 | 102.1 | 88.0 | 103.6 | 143.4 | 49.4 | 82.3 | 82.7 | | | | | | | |
| 28年 | 1 | 98.2 | 87.3 | 67.1 | 111.4 | 98.0 | 89.4 | 101.2 | 133.4 | 48.8 | 73.7 | 87.6 | | | | | | | |
| | 2 | 98.6 | 85.9 | 66.9 | 114.3 | 99.6 | 88.1 | 102.4 | 125.0 | 49.1 | 75.8 | 85.8 | | | | | | | |
| | 3 | 98.6 | 82.7 | 68.5 | 116.6 | 103.3 | 95.8 | 94.9 | 122.1 | 43.1 | 81.8 | 84.3 | | | | | | | |
| | 4 | 99.7 | 79.3 | 70.1 | 118.1 | 99.9 | 95.9 | 105.4 | 121.8 | 49.0 | 83.1 | 83.8 | | | | | | | |
| | 5 | 99.4 | 84.2 | 68.9 | 110.1 | 102.5 | 92.2 | 105.4 | 118.0 | 41.5 | 81.7 | 87.4 | | | | | | | |
| | 6 | 97.7 | 87.3 | 67.5 | 126.2 | 98.5 | 94.5 | 105.7 | 109.7 | 40.8 | 88.5 | 88.9 | | | | | | | |
| | 7 | 95.9 | 85.4 | 67.0 | 124.2 | 91.5 | 97.0 | 98.0 | 114.5 | 40.9 | 140.5 | 88.6 | | | | | | | |
| | 8 | 103.0 | 95.0 | 63.3 | 128.6 | 101.1 | 100.5 | 126.9 | 110.6 | 38.9 | 137.4 | 87.0 | | | | | | | |
| | 9 | 105.6 | 92.7 | 63.1 | 123.8 | 105.4 | 102.1 | 126.9 | 125.1 | 42.2 | 152.1 | 81.0 | | | | | | | |
| | 10 | 104.9 | 85.7 | 61.2 | 116.5 | 103.4 | 109.1 | 114.7 | 138.1 | 40.0 | 171.1 | 79.2 | | | | | | | |
| | 11 | 103.7 | 87.3 | 59.4 | 127.3 | 108.9 | 103.6 | 109.8 | 103.2 | 41.6 | 175.4 | 81.4 | | | | | | | |
| | 12 | 105.2 | 87.6 | 60.5 | 125.4 | 110.4 | 102.7 | 109.2 | 109.4 | 44.3 | 173.0 | 81.6 | | | | | | | |

平成22年=100

| 紙加工 | 紙品業 | 織工業 | 維業 | 食料工業 | 品業 | その他業 | | | | | (参考) | (参考) | (参考) | (参考) | (参考) |
|-------|-----|-------|----|--------|----|-------|----|-------|-------|-------|--------|--------|--------|-------|---------|
| | | | | | | | 家業 | 具業 | 木材業 | 材製業 | その他業 | 機業 | 械業 | 電機業 | 機械工業 |
| 89.2 | | 158.1 | | 1191.9 | | 437.8 | | 35.7 | 23.7 | 378.4 | 6845.4 | 3072.6 | 2892.1 | 427.5 | 10435.7 |
| 95.0 | | 98.3 | | 107.5 | | 96.4 | | 118.5 | 109.6 | 95.1 | 98.0 | 89.4 | 102.7 | 93.7 | 99.2 |
| 97.5 | | 103.1 | | 101.6 | | 95.9 | | 112.4 | 95.0 | 93.7 | 98.3 | 95.6 | 102.0 | 96.8 | 99.2 |
| 104.2 | | 103.5 | | 112.8 | | 97.1 | | 112.1 | 86.5 | 95.6 | 93.9 | 96.8 | 90.1 | 92.6 | 96.9 |
| 94.1 | | 94.5 | | 107.0 | | 106.6 | | 133.7 | 87.3 | 105.3 | 98.4 | 99.7 | 91.8 | 98.8 | 99.4 |
| 91.6 | | 89.9 | | 106.8 | | 98.0 | | 152.9 | 92.3 | 95.2 | 91.4 | 95.3 | 85.0 | 100.0 | 94.4 |
| 91.4 | | 91.6 | | 108.8 | | 101.4 | | 128.7 | 110.0 | 98.6 | 87.7 | 90.9 | 81.4 | 100.3 | 92.5 |
| 91.8 | | 85.8 | | 104.9 | | 95.7 | | 120.3 | 91.6 | 93.8 | 82.1 | 88.0 | 71.1 | 105.2 | 87.8 |
| 94.5 | | 88.9 | | 103.4 | | 106.2 | | 152.6 | 99.0 | 100.6 | 82.3 | 84.5 | 77.2 | 100.6 | 88.1 |
| 89.7 | | 85.5 | | 107.7 | | 96.8 | | 122.7 | 99.0 | 93.7 | 81.3 | 80.2 | 82.8 | 100.9 | 87.0 |
| 92.3 | | 81.5 | | 108.2 | | 97.8 | | 124.0 | 62.9 | 96.3 | 76.0 | 80.2 | 68.4 | 98.1 | 84.3 |
| 94.5 | | 69.2 | | 105.9 | | 97.5 | | 136.6 | 121.1 | 93.3 | 77.1 | 80.4 | 69.2 | 97.6 | 84.0 |
| 94.7 | | 85.8 | | 106.0 | | 101.2 | | 131.6 | 91.0 | 99.5 | 77.3 | 81.2 | 68.9 | 103.7 | 85.4 |
| 94.8 | | 76.3 | | 104.3 | | 103.3 | | 122.5 | 75.0 | 104.0 | 76.3 | 80.4 | 67.9 | 97.8 | 83.0 |
| 85.3 | | 78.3 | | 109.9 | | 112.0 | | 134.4 | 83.9 | 113.8 | 77.3 | 86.0 | 66.7 | 97.6 | 85.0 |
| 96.4 | | 69.5 | | 114.9 | | 110.4 | | 137.9 | 108.3 | 108.2 | 83.1 | 90.0 | 69.7 | 116.0 | 89.9 |
| 100.5 | | 74.7 | | 109.3 | | 108.7 | | 155.3 | 88.0 | 105.5 | 76.1 | 82.1 | 69.0 | 100.8 | 84.3 |
| 93.5 | | 85.9 | | 111.5 | | 110.2 | | 165.6 | 75.4 | 108.7 | 79.1 | 81.9 | 80.7 | 100.5 | 86.8 |
| 85.7 | | 75.9 | | 107.1 | | 112.7 | | 160.2 | 85.7 | 110.9 | 77.2 | 81.1 | 73.4 | 101.6 | 84.5 |
| 92.5 | | 79.8 | | 110.6 | | 108.3 | | 148.9 | 90.0 | 106.2 | 81.0 | 87.9 | 78.2 | 101.0 | 88.2 |
| 92.4 | | 70.7 | | 118.1 | | 103.8 | | 138.1 | 79.1 | 101.2 | 78.7 | 90.3 | 66.2 | 100.7 | 87.3 |
| 90.2 | | 72.0 | | 108.9 | | 99.2 | | 145.9 | 91.8 | 92.4 | 77.2 | 87.7 | 70.3 | 107.4 | 84.4 |
| 90.5 | | 73.5 | | 110.2 | | 102.9 | | 145.9 | 76.9 | 99.9 | 83.1 | 98.7 | 71.3 | 97.9 | 89.6 |
| 88.2 | | 75.6 | | 111.2 | | 99.3 | | 140.5 | 79.5 | 96.7 | 77.0 | 85.5 | 69.6 | 96.1 | 84.9 |
| 93.0 | | 82.0 | | 113.2 | | 97.3 | | 141.8 | 84.6 | 94.1 | 81.7 | 93.0 | 71.9 | 104.2 | 87.9 |
| 96.6 | | 80.7 | | 113.9 | | 108.6 | | 142.4 | 83.1 | 109.8 | 94.0 | 109.5 | 81.0 | 112.1 | 98.4 |
| 95.9 | | 95.9 | | 109.0 | | 101.0 | | 143.4 | 92.1 | 98.0 | 86.0 | 101.5 | 74.4 | 106.0 | 90.2 |
| 103.3 | | 100.4 | | 119.3 | | 120.4 | | 134.5 | 125.8 | 119.6 | 98.6 | 108.8 | 91.1 | 116.1 | 100.8 |
| 84.4 | | 96.5 | | 111.0 | | 100.5 | | 133.5 | 71.7 | 98.6 | 95.0 | 110.4 | 85.9 | 112.7 | 97.1 |
| 87.0 | | 100.7 | | 107.3 | | 97.1 | | 155.1 | 78.9 | 93.2 | 91.0 | 98.1 | 87.0 | 107.1 | 92.6 |
| 86.4 | | 96.5 | | 109.1 | | 99.1 | | 133.0 | 77.1 | 97.2 | 93.9 | 105.8 | 85.5 | 113.9 | 95.1 |
| 89.0 | | 100.7 | | 110.2 | | 101.1 | | 129.7 | 85.3 | 99.1 | 97.5 | 113.6 | 90.2 | 102.5 | 97.9 |
| 86.8 | | 98.5 | | 110.9 | | 102.5 | | 138.3 | 64.0 | 100.2 | 92.2 | 100.9 | 87.5 | 107.5 | 93.9 |
| 88.4 | | 107.3 | | 111.7 | | 104.2 | | 135.9 | 96.9 | 99.8 | 92.7 | 101.1 | 89.9 | 111.7 | 94.8 |
| 83.8 | | 104.0 | | 112.3 | | 98.5 | | 141.7 | 102.8 | 94.3 | 88.3 | 97.0 | 85.0 | 106.6 | 91.5 |
| 81.8 | | 97.1 | | 109.8 | | 92.0 | | 136.5 | 83.6 | 89.1 | 87.1 | 88.4 | 87.3 | 99.9 | 90.1 |
| 81.2 | | 66.6 | | 110.3 | | 100.9 | | 128.6 | 89.3 | 100.0 | 88.4 | 94.5 | 87.2 | 101.7 | 90.9 |
| 85.7 | | 104.2 | | 110.6 | | 95.5 | | 136.8 | 78.7 | 92.9 | 100.0 | 106.9 | 98.8 | 105.3 | 99.0 |
| 81.5 | | 82.5 | | 114.7 | | 95.2 | | 133.3 | 70.5 | 92.4 | 95.2 | 103.4 | 92.7 | 106.0 | 95.5 |
| 79.6 | | 85.9 | | 114.9 | | 91.4 | | 134.5 | 90.2 | 87.5 | 95.6 | 102.5 | 92.2 | 106.5 | 95.1 |
| 81.7 | | 86.7 | | 112.9 | | 97.3 | | 137.5 | 127.5 | 91.3 | 95.4 | 100.9 | 96.0 | 112.1 | 95.9 |
| 79.1 | | 85.4 | | 113.8 | | 86.5 | | 140.0 | 88.1 | 82.2 | 93.1 | 94.5 | 98.0 | 98.1 | 93.5 |
| 75.6 | | 96.7 | | 118.6 | | 89.4 | | 142.6 | 84.8 | 85.0 | 94.3 | 95.4 | 98.9 | 109.1 | 95.5 |
| 72.2 | | 97.1 | | 115.6 | | 89.2 | | 136.9 | 96.3 | 84.1 | 95.2 | 102.0 | 93.8 | 104.1 | 95.5 |
| 69.9 | | 70.4 | | 118.4 | | 89.8 | | 134.1 | 90.8 | 85.3 | 93.7 | 97.6 | 95.0 | 102.3 | 94.5 |
| 67.9 | | 74.3 | | 118.7 | | 91.3 | | 145.1 | 90.0 | 85.4 | 97.7 | 100.8 | 101.6 | 100.1 | 97.3 |
| 68.2 | | 91.1 | | 118.2 | | 90.1 | | 147.8 | 106.8 | 84.5 | 97.9 | 105.6 | 97.3 | 105.6 | 97.5 |
| 67.5 | | 83.6 | | 117.0 | | 85.5 | | 141.3 | 115.0 | 80.2 | 101.8 | 105.0 | 107.9 | 108.5 | 99.2 |
| 63.4 | | 87.2 | | 119.3 | | 83.3 | | 144.5 | 80.6 | 78.3 | 99.6 | 104.3 | 101.6 | 105.1 | 97.8 |
| 66.9 | | 85.3 | | 120.5 | | 86.7 | | 146.5 | 103.1 | 79.1 | 98.8 | 102.9 | 95.3 | 113.2 | 97.4 |
| 62.5 | | 80.9 | | 123.4 | | 87.6 | | 145.8 | 88.6 | 80.9 | 98.8 | 100.6 | 98.5 | 107.7 | 98.0 |
| 63.0 | | 85.8 | | 124.0 | | 80.1 | | 145.3 | 81.0 | 73.4 | 98.3 | 99.1 | 101.4 | 121.8 | 98.2 |
| 60.3 | | 82.4 | | 124.9 | | 82.4 | | 153.0 | 57.1 | 77.1 | 99.0 | 105.2 | 99.6 | 99.4 | 99.1 |
| 71.7 | | 64.5 | | 125.5 | | 84.8 | | 141.3 | 89.2 | 80.2 | 98.5 | 103.4 | 100.3 | 116.4 | 99.0 |
| 69.0 | | 78.9 | | 122.3 | | 75.7 | | 139.4 | 74.9 | 69.5 | 96.4 | 102.7 | 96.9 | 109.2 | 97.3 |
| 67.4 | | 82.2 | | 122.7 | | 80.9 | | 155.7 | 75.3 | 74.0 | 91.5 | 102.6 | 90.2 | 106.1 | 95.6 |
| 67.4 | | 74.6 | | 123.4 | | 79.4 | | 139.7 | 77.8 | 73.4 | 102.2 | 111.6 | 98.8 | 117.2 | 102.3 |
| 63.5 | | 83.6 | | 126.8 | | 80.3 | | 138.5 | 73.8 | 74.9 | 106.0 | 115.5 | 105.9 | 100.7 | 104.9 |
| 66.1 | | 80.5 | | 124.7 | | 69.3 | | 127.6 | 66.1 | 65.2 | 105.5 | 116.2 | 102.7 | 106.1 | 104.3 |
| 64.0 | | 70.4 | | 125.2 | | 76.7 | | 140.6 | 86.6 | 70.5 | 102.4 | 107.4 | 107.9 | 107.9 | 103.0 |
| 62.5 | | 76.4 | | 125.1 | | 76.8 | | 148.6 | 83.4 | 70.3 | 104.5 | 107.7 | 108.3 | 123.3 | 104.5 |

1 - (3) - ア 業種分類別生産者製品在庫指数

| | 業種分類別生産者製品在庫指数 | | | | | | | | | | | | | | | | | |
|------|----------------|-------|-------|--------|-------|----------|-------|------------|-------|-------|-------|-------|---------|--------|-------|-------|-------|-----|
| | 鉱工業 | 非金工業 | 鉄工業 | 金工業 | 属品業 | はん生産機械工業 | 用務用工業 | 電子部品デバイス工業 | 電機工業 | 気機工業 | 情通機工業 | 報信機工業 | 窯業・土石工業 | 製業・製工業 | フチ製工業 | ラック品業 | 紙加工工業 | 紙品業 |
| ウェイト | 10000.0 | 335.3 | 521.6 | 3073.5 | 988.1 | 487.2 | 377.8 | 327.7 | 570.6 | 122.1 | | | | | | | | |

年別指数（原指数）

| | | | | | | | | | | |
|-----|------|-------|------|------|-------|-------|---|-------|------|-------|
| 24年 | 73.6 | 122.1 | 89.8 | 40.0 | 94.0 | 171.6 | x | 114.1 | 27.5 | 147.2 |
| 前年比 | 3.0 | 18.0 | 24.0 | 13.6 | 15.2 | 39.9 | x | 8.5 | 60.0 | 1.0 |
| 25年 | 77.0 | 40.5 | 48.3 | 37.5 | 107.0 | 273.9 | x | 116.8 | 35.7 | 124.4 |
| 前年比 | 4.6 | 66.8 | 46.2 | 6.3 | 13.8 | 59.6 | x | 2.4 | 29.8 | 15.5 |
| 26年 | 76.6 | 43.5 | 41.1 | 57.3 | 39.9 | 258.5 | x | 124.2 | 52.3 | 90.1 |
| 前年比 | 0.5 | 7.4 | 14.9 | 52.8 | 62.7 | 5.6 | x | 6.3 | 46.5 | 27.6 |
| 27年 | 72.3 | 41.0 | 33.8 | 61.7 | 36.5 | 231.8 | x | 96.4 | 41.6 | 77.6 |
| 前年比 | 5.6 | 5.7 | 17.8 | 7.7 | 8.5 | 10.3 | x | 22.4 | 20.5 | 13.9 |
| 28年 | 72.9 | 40.5 | 36.8 | 65.4 | 44.9 | 161.7 | x | 102.1 | 39.1 | 58.2 |
| 前年比 | 0.8 | 1.2 | 8.9 | 6.0 | 23.0 | 30.2 | x | 5.9 | 6.0 | 25.0 |

四半期別指数（原指数）

| | | | | | | | | | | |
|-----------|------|-------|-------|------|-------|-------|---|-------|------|-------|
| 24 .1 - 3 | 75.8 | 143.4 | 68.0 | 43.6 | 91.7 | 98.9 | x | 116.9 | 43.5 | 159.8 |
| 4 - 6 | 78.1 | 159.0 | 79.4 | 46.7 | 101.2 | 113.2 | x | 111.7 | 35.8 | 176.0 |
| 7 - 9 | 77.0 | 157.1 | 106.9 | 44.7 | 101.8 | 86.2 | x | 109.4 | 27.6 | 164.4 |
| 10 - 12 | 73.6 | 122.1 | 89.8 | 40.0 | 94.0 | 171.6 | x | 114.1 | 27.5 | 147.2 |
| 25 .1 - 3 | 70.0 | 121.8 | 88.7 | 36.4 | 100.3 | 81.1 | x | 108.5 | 31.3 | 170.8 |
| 4 - 6 | 76.4 | 118.5 | 92.2 | 32.6 | 92.6 | 199.1 | x | 111.5 | 36.3 | 175.5 |
| 7 - 9 | 78.7 | 146.1 | 92.6 | 44.1 | 96.2 | 166.6 | x | 108.6 | 39.6 | 169.2 |
| 10 - 12 | 77.0 | 40.5 | 48.3 | 37.5 | 107.0 | 273.9 | x | 116.8 | 35.7 | 124.4 |
| 26 .1 - 3 | 72.4 | 41.0 | 30.4 | 38.7 | 117.8 | 119.8 | x | 120.4 | 33.9 | 88.3 |
| 4 - 6 | 78.5 | 41.3 | 44.7 | 42.5 | 127.4 | 120.7 | x | 124.8 | 38.2 | 136.2 |
| 7 - 9 | 85.3 | 43.0 | 75.5 | 53.5 | 135.1 | 205.3 | x | 97.9 | 29.6 | 137.2 |
| 10 - 12 | 76.6 | 43.5 | 41.1 | 57.3 | 39.9 | 258.5 | x | 124.2 | 52.3 | 90.1 |
| 27 .1 - 3 | 72.8 | 41.9 | 54.0 | 55.5 | 48.4 | 137.9 | x | 122.6 | 33.8 | 86.5 |
| 4 - 6 | 76.7 | 41.3 | 80.5 | 46.6 | 44.3 | 187.3 | x | 110.5 | 43.2 | 113.8 |
| 7 - 9 | 75.2 | 42.7 | 74.9 | 52.2 | 39.6 | 180.7 | x | 112.4 | 34.4 | 89.4 |
| 10 - 12 | 72.3 | 41.0 | 33.8 | 61.7 | 36.5 | 231.8 | x | 96.4 | 41.6 | 77.6 |
| 28 .1 - 3 | 67.0 | 41.0 | 37.9 | 53.1 | 41.7 | 145.2 | x | 95.3 | 35.9 | 82.6 |
| 4 - 6 | 69.4 | 41.9 | 57.3 | 50.0 | 37.0 | 99.2 | x | 94.7 | 37.9 | 77.0 |
| 7 - 9 | 65.8 | 41.6 | 72.2 | 50.9 | 43.0 | 116.8 | x | 81.6 | 31.4 | 69.6 |
| 10 - 12 | 72.9 | 40.5 | 36.8 | 65.4 | 44.9 | 161.7 | x | 102.1 | 39.1 | 58.2 |

四半期別指数（季節調整済指数）

| | | | | | | | | | | |
|-----------|------|-------|-------|------|-------|-------|---|-------|------|-------|
| 24 .1 - 3 | 77.4 | 159.5 | 82.7 | 40.4 | 92.2 | 139.7 | x | 121.0 | 51.2 | 171.7 |
| 4 - 6 | 78.9 | 154.1 | 83.5 | 48.2 | 95.0 | 103.9 | x | 111.4 | 48.8 | 162.3 |
| 7 - 9 | 77.2 | 148.3 | 86.4 | 45.4 | 98.9 | 127.0 | x | 113.0 | 27.8 | 152.5 |
| 10 - 12 | 73.8 | 125.7 | 92.5 | 40.0 | 97.8 | 149.9 | x | 115.7 | 24.8 | 163.7 |
| 25 .1 - 3 | 72.1 | 134.0 | 105.8 | 33.2 | 99.2 | 142.4 | x | 110.9 | 36.3 | 177.4 |
| 4 - 6 | 75.9 | 112.7 | 94.3 | 32.7 | 88.5 | 185.5 | x | 110.5 | 43.0 | 162.5 |
| 7 - 9 | 77.8 | 126.2 | 75.3 | 42.4 | 94.4 | 227.0 | x | 111.1 | 41.2 | 158.8 |
| 10 - 12 | 77.1 | 48.4 | 53.3 | 37.0 | 108.0 | 233.8 | x | 116.2 | 35.5 | 140.5 |
| 26 .1 - 3 | 75.7 | 44.2 | 38.2 | 36.9 | 117.1 | 204.0 | x | 121.7 | 37.6 | 96.9 |
| 4 - 6 | 77.7 | 39.0 | 45.8 | 43.7 | 117.2 | 127.3 | x | 124.3 | 42.1 | 126.6 |
| 7 - 9 | 82.6 | 38.8 | 56.4 | 49.7 | 123.5 | 274.4 | x | 103.2 | 32.2 | 124.3 |
| 10 - 12 | 76.5 | 49.0 | 45.8 | 55.0 | 44.5 | 203.6 | x | 121.9 | 49.4 | 103.0 |
| 27 .1 - 3 | 75.8 | 44.0 | 70.9 | 52.7 | 48.5 | 224.2 | x | 122.5 | 37.9 | 99.0 |
| 4 - 6 | 75.6 | 39.8 | 75.4 | 49.5 | 39.8 | 296.6 | x | 113.4 | 43.0 | 101.5 |
| 7 - 9 | 71.9 | 39.7 | 58.5 | 49.7 | 36.9 | 242.2 | x | 117.5 | 37.0 | 82.2 |
| 10 - 12 | 71.9 | 43.3 | 43.2 | 57.2 | 40.8 | 182.9 | x | 96.7 | 39.7 | 87.3 |
| 28 .1 - 3 | 69.6 | 42.5 | 50.6 | 51.9 | 40.8 | 207.2 | x | 95.8 | 39.4 | 89.5 |
| 4 - 6 | 68.6 | 41.1 | 52.3 | 54.5 | 34.9 | 143.4 | x | 98.1 | 37.3 | 70.7 |
| 7 - 9 | 64.0 | 40.0 | 54.9 | 51.5 | 41.0 | 112.7 | x | 89.9 | 34.1 | 66.0 |
| 10 - 12 | 71.4 | 41.7 | 50.2 | 59.0 | 48.3 | 127.9 | x | 99.3 | 34.3 | 66.1 |

平成22年 = 100

| 織 工 | 維 業 | 食 料 工 | 品 業 | そ の 他 業 | | | | (参考) | (参考) | (参考) | (参考) | |
|--------|--------|-------------|--------|------------------|--------|--------|-------------|------------------|------------------|------------------|-------------------------------------|-------------------------------------|
| | | | | | 家 工 | 具 業 | 木 材 工 | 材 製 品 業 | そ の 他 業 | 機 械 工 業 | 電 気 機 械 工 業 (旧分類) | 一 般 機 械 工 業 (旧分類) |
| 941.3 | 1110.0 | 1144.8 | | | 35.9 | | 38.4 | 1070.5 | 4926.6 | 1853.1 | 2678.0 | 395.5 |

| | | | | | | | | | | | | |
|-------|------|-------|---|--|--|-------|--|-------|------|-------|------|-------|
| 14.2 | 79.1 | 121.1 | x | | | 104.0 | | 115.0 | 68.5 | 115.7 | 31.0 | 101.2 |
| 85.0 | 9.5 | 40.5 | x | | | 9.9 | | 45.2 | 17.3 | 19.4 | 23.5 | 2.5 |
| 39.5 | 75.1 | 115.9 | x | | | 147.4 | | 111.1 | 82.1 | 155.9 | 25.6 | 118.6 |
| 178.2 | 5.1 | 4.3 | x | | | 41.7 | | 3.4 | 19.9 | 34.7 | 17.4 | 17.2 |
| 26.0 | 81.3 | 114.5 | x | | | 157.3 | | 107.7 | 81.8 | 122.3 | 47.2 | 125.7 |
| 34.2 | 8.3 | 1.2 | x | | | 6.7 | | 3.1 | 0.4 | 21.6 | 84.4 | 6.0 |
| 19.2 | 82.2 | 95.7 | x | | | 150.4 | | 85.3 | 82.8 | 117.7 | 49.1 | 147.2 |
| 26.2 | 1.1 | 16.4 | x | | | 4.4 | | 20.8 | 1.2 | 3.8 | 4.0 | 17.1 |
| 22.8 | 94.3 | 81.7 | x | | | 120.6 | | 72.2 | 84.0 | 114.8 | 49.7 | 172.1 |
| 18.8 | 14.7 | 14.6 | x | | | 19.8 | | 15.4 | 1.4 | 2.5 | 1.2 | 16.9 |

| | | | | | | | | | | | | |
|------|-------|-------|---|--|--|-------|--|-------|------|-------|------|-------|
| 68.2 | 90.8 | 96.2 | x | | | 157.2 | | 83.7 | 64.3 | 98.8 | 32.7 | 117.1 |
| 36.2 | 102.4 | 111.6 | x | | | 99.7 | | 98.9 | 67.5 | 102.1 | 35.9 | 120 |
| 25.5 | 91.8 | 116.3 | x | | | 97.0 | | 108.5 | 67.2 | 104.6 | 33.3 | 121.7 |
| 14.2 | 79.1 | 121.1 | x | | | 104.0 | | 115.0 | 68.5 | 115.7 | 31.0 | 101.2 |
| 8.2 | 93.8 | 115.0 | x | | | 103.7 | | 110.9 | 59.8 | 98.6 | 25.5 | 110.8 |
| 8.2 | 100.8 | 113.0 | x | | | 115.3 | | 108.3 | 70.7 | 133.9 | 21.3 | 108.9 |
| 25.8 | 87.2 | 114.1 | x | | | 136.4 | | 109.9 | 72.9 | 120.7 | 34.9 | 106.5 |
| 39.5 | 75.1 | 115.9 | x | | | 147.4 | | 111.1 | 82.1 | 155.9 | 25.6 | 118.6 |
| 41.6 | 90.3 | 114.0 | x | | | 115.7 | | 111.0 | 72.1 | 127.6 | 22.3 | 149.6 |
| 38.4 | 109.2 | 111.0 | x | | | 117.0 | | 106.5 | 77.9 | 136.4 | 30.9 | 121.6 |
| 33.7 | 91.1 | 117.9 | x | | | 140.0 | | 112.5 | 94.5 | 162.4 | 43.1 | 124.1 |
| 26.0 | 81.3 | 114.5 | x | | | 157.3 | | 107.7 | 81.8 | 122.3 | 47.2 | 125.7 |
| 25.0 | 96.1 | 115.8 | x | | | 161.6 | | 107.3 | 71.6 | 98.3 | 46.8 | 114.9 |
| 19.4 | 102.3 | 99.1 | x | | | 153.8 | | 90.6 | 79.4 | 133.8 | 35.3 | 122.9 |
| 31.0 | 94.6 | 105.5 | x | | | 136.7 | | 98.4 | 76.4 | 116.6 | 40.7 | 130.0 |
| 19.2 | 82.2 | 95.7 | x | | | 150.4 | | 85.3 | 82.8 | 117.7 | 49.1 | 147.2 |
| 11.2 | 102.2 | 85.7 | x | | | 104.0 | | 79.1 | 71.5 | 101.9 | 41.6 | 131.0 |
| 19.9 | 115.5 | 85.0 | x | | | 145.1 | | 76.5 | 69.7 | 102.4 | 36.8 | 139.8 |
| 24.4 | 97.8 | 80.2 | x | | | 114.1 | | 74.0 | 66.9 | 93.4 | 38.7 | 134.0 |
| 22.8 | 94.3 | 81.7 | x | | | 120.6 | | 72.2 | 84.0 | 114.8 | 49.7 | 172.1 |

| | | | | | | | | | | | | |
|------|-------|-------|---|--|--|-------|--|-------|------|-------|------|-------|
| 68.3 | 91.6 | 97.1 | x | | | 156.5 | | 85.2 | 64.8 | 109.1 | 28.5 | 117.9 |
| 37.9 | 94.8 | 111.2 | x | | | 113.3 | | 100.2 | 67.7 | 99.2 | 38.3 | 113.9 |
| 25.3 | 95.2 | 113.9 | x | | | 101.4 | | 105.4 | 70.1 | 110.6 | 33.9 | 128.2 |
| 14.6 | 88.6 | 123.8 | x | | | 105.6 | | 116.9 | 66.0 | 112.1 | 30.6 | 107.9 |
| 8.7 | 94.0 | 116.9 | x | | | 110.5 | | 113.1 | 61.7 | 115.8 | 23.2 | 104.3 |
| 9.8 | 92.6 | 113.3 | x | | | 130.7 | | 110.2 | 69.4 | 127.0 | 22.3 | 98.3 |
| 24.8 | 90.5 | 112.5 | x | | | 136.9 | | 107.2 | 74.1 | 128.3 | 32.8 | 105.0 |
| 35.5 | 86.4 | 116.6 | x | | | 146.0 | | 112.6 | 77.9 | 149.5 | 24.8 | 120.1 |
| 43.8 | 91.5 | 115.1 | x | | | 122.4 | | 112.1 | 76.3 | 146.4 | 22.7 | 130.7 |
| 43.3 | 98.7 | 112.0 | x | | | 129.1 | | 108.6 | 77.3 | 131.0 | 33.0 | 118.9 |
| 32.6 | 94.7 | 116.0 | x | | | 137.5 | | 110.2 | 91.7 | 168.6 | 38.8 | 123.5 |
| 24.7 | 93.7 | 114.4 | x | | | 145.9 | | 107.5 | 76.7 | 117.0 | 44.4 | 124.2 |
| 25.9 | 96.2 | 116.0 | x | | | 164.0 | | 107.2 | 75.2 | 110.4 | 46.4 | 111.0 |
| 22.5 | 93.0 | 102.0 | x | | | 155.2 | | 93.7 | 77.6 | 128.1 | 39.2 | 119.1 |
| 29.1 | 98.1 | 103.1 | x | | | 135.1 | | 96.2 | 73.0 | 114.3 | 37.9 | 128.5 |
| 19.0 | 96.4 | 95.8 | x | | | 139.6 | | 85.5 | 76.2 | 109.1 | 44.9 | 139.7 |
| 12.6 | 101.9 | 86.6 | x | | | 114.1 | | 79.5 | 73.9 | 109.9 | 41.6 | 129.3 |
| 21.8 | 104.4 | 87.0 | x | | | 141.4 | | 78.6 | 70.5 | 98.5 | 41.7 | 142.1 |
| 21.4 | 103.0 | 79.5 | x | | | 100.6 | | 72.5 | 66.9 | 92.4 | 38.3 | 140.3 |
| 22.1 | 110.8 | 81.0 | x | | | 110.6 | | 72.0 | 75.7 | 103.6 | 44.0 | 162.1 |

平成22年 = 100

| | | | | | | (参考) | (参考) | (参考) | (参考) | | | |
|--------|--------|-------------|--------|------------------|--------|--------|-------------|------------------|---------------------------|-------------------------------------|-------------------------------------|-------------------------------------|
| 織 工 | 維 業 | 食 料 工 | 品 業 | そ の 他 業 | | | | | 機 械 工 業 (旧分類) | 電 気 機 械 工 業 (旧分類) | 一 般 機 械 工 業 (旧分類) | 精 密 機 械 工 業 (旧分類) |
| | | | | | 家 工 | 具 業 | 木 材 工 | 材 製 品 業 | | | | |
| 941.3 | 1110.0 | 1144.8 | | | 35.9 | 38.4 | 1070.5 | 4926.6 | 1853.1 | 2678.0 | 395.5 | |
| 93.3 | 85.7 | 89.5 | | | x | 119.7 | 80.9 | 62.9 | 101.9 | 28.1 | 115.5 | |
| 83.6 | 89.0 | 88.7 | | | x | 112.6 | 82.4 | 62.5 | 106.1 | 26.3 | 102.6 | |
| 68.2 | 90.8 | 96.2 | | | x | 157.2 | 83.7 | 64.3 | 98.8 | 32.7 | 117.1 | |
| 57.9 | 93.1 | 94.8 | | | x | 130.8 | 81.1 | 57.7 | 89.2 | 27.8 | 112.4 | |
| 50.0 | 97.9 | 114.7 | | | x | 136.7 | 100.9 | 57.9 | 88.0 | 29.4 | 109.4 | |
| 36.2 | 102.4 | 111.6 | | | x | 99.7 | 98.9 | 67.5 | 102.1 | 35.9 | 120.0 | |
| 34.3 | 104.4 | 111.8 | | | x | 137.1 | 97.6 | 70.4 | 107.0 | 37.6 | 121.3 | |
| 38.1 | 89.0 | 113.5 | | | x | 105.4 | 103.1 | 67.8 | 113.7 | 30.6 | 104.8 | |
| 25.5 | 91.8 | 116.3 | | | x | 97.0 | 108.5 | 67.2 | 104.6 | 33.3 | 121.7 | |
| 19.4 | 94.7 | 116.0 | | | x | 82.2 | 110.3 | 64.8 | 109.1 | 28.0 | 106.6 | |
| 15.3 | 89.9 | 115.4 | | | x | 111.1 | 109.0 | 66.9 | 109.0 | 33.5 | 95.5 | |
| 14.2 | 79.1 | 121.1 | | | x | 104.0 | 115.0 | 68.5 | 115.7 | 31.0 | 101.2 | |
| 12.7 | 86.8 | 121.1 | | | x | 135.5 | 112.9 | 63.0 | 107.4 | 28.2 | 90.8 | |
| 10.4 | 93.0 | 118.1 | | | x | 108.3 | 112.1 | 64.4 | 110.2 | 29.1 | 88.5 | |
| 8.2 | 93.8 | 115.0 | | | x | 103.7 | 110.9 | 59.8 | 98.6 | 25.5 | 110.8 | |
| 8.7 | 96.2 | 115.2 | | | x | 106.4 | 111.3 | 63.7 | 122.7 | 18.7 | 92.2 | |
| 8.0 | 95.1 | 116.2 | | | x | 104.9 | 112.4 | 67.4 | 130.0 | 20.8 | 90.0 | |
| 8.2 | 100.8 | 113.0 | | | x | 115.3 | 108.3 | 70.7 | 133.9 | 21.3 | 108.9 | |
| 13.8 | 101.9 | 116.5 | | | x | 142.4 | 110.3 | 66.4 | 127.6 | 19.4 | 97.8 | |
| 17.0 | 90.7 | 112.7 | | | x | 121.4 | 107.9 | 73.9 | 132.3 | 30.9 | 91.8 | |
| 25.8 | 87.2 | 114.1 | | | x | 136.4 | 109.9 | 72.9 | 120.7 | 34.9 | 106.5 | |
| 35.4 | 89.2 | 115.5 | | | x | 126.4 | 112.3 | 71.3 | 133.1 | 24.5 | 98.3 | |
| 44.5 | 94.2 | 115.3 | | | x | 137.1 | 111.3 | 81.8 | 137.9 | 37.8 | 116.2 | |
| 39.5 | 75.1 | 115.9 | | | x | 147.4 | 111.1 | 82.1 | 155.9 | 25.6 | 118.6 | |
| 44.6 | 86.5 | 110.5 | | | x | 145.3 | 105.2 | 76.1 | 154.0 | 17.2 | 109.5 | |
| 41.2 | 91.5 | 113.4 | | | x | 111.2 | 110.1 | 76.1 | 150.5 | 21.8 | 95.4 | |
| 41.6 | 90.3 | 114.0 | | | x | 115.7 | 111.0 | 72.1 | 127.6 | 22.3 | 149.6 | |
| 40.9 | 103.2 | 111.6 | | | x | 121.5 | 108.5 | 72.8 | 137.1 | 18.8 | 137.4 | |
| 38.5 | 103.4 | 114.5 | | | x | 111.4 | 111.0 | 72.3 | 126.7 | 26.6 | 127.5 | |
| 38.4 | 109.2 | 111.0 | | | x | 117.0 | 106.5 | 77.9 | 136.4 | 30.9 | 121.6 | |
| 40.8 | 115.9 | 114.2 | | | x | 149.5 | 108.8 | 79.5 | 135.3 | 35.4 | 116.4 | |
| 36.5 | 95.8 | 115.1 | | | x | 131.7 | 110.5 | 93.5 | 153.6 | 45.8 | 135.4 | |
| 33.7 | 91.1 | 117.9 | | | x | 140.0 | 112.5 | 94.5 | 162.4 | 43.1 | 124.1 | |
| 32.0 | 88.0 | 115.6 | | | x | 156.8 | 109.3 | 72.5 | 108.4 | 42.5 | 107.9 | |
| 27.5 | 83.2 | 116.2 | | | x | 151.2 | 110.7 | 82.1 | 124.9 | 46.5 | 122.9 | |
| 26.0 | 81.3 | 114.5 | | | x | 157.3 | 107.7 | 81.8 | 122.3 | 47.2 | 125.7 | |
| 28.7 | 88.6 | 114.8 | | | x | 132.7 | 106.6 | 68.5 | 97.3 | 40.9 | 121.2 | |
| 27.8 | 93.0 | 113.3 | | | x | 117.8 | 105.9 | 73.0 | 106.9 | 40.8 | 133.0 | |
| 25.0 | 96.1 | 115.8 | | | x | 161.6 | 107.3 | 71.6 | 98.3 | 46.8 | 114.9 | |
| 23.1 | 104.9 | 107.6 | | | x | 165.3 | 98.3 | 62.3 | 79.5 | 42.8 | 113.5 | |
| 21.5 | 101.7 | 101.6 | | | x | 122.7 | 93.5 | 69.9 | 96.4 | 44.7 | 116.0 | |
| 19.4 | 102.3 | 99.1 | | | x | 144.8 | 90.6 | 79.4 | 133.8 | 35.3 | 122.9 | |
| 12.0 | 109.5 | 98.4 | | | x | 131.1 | 89.4 | 68.6 | 110.6 | 33.2 | 111.8 | |
| 20.9 | 93.5 | 99.0 | | | x | 153.8 | 90.2 | 70.0 | 107.2 | 36.6 | 122.4 | |
| 31.0 | 94.6 | 105.5 | | | x | 135.0 | 98.4 | 76.4 | 116.6 | 40.7 | 130.0 | |
| 28.2 | 94.5 | 102.9 | | | x | 136.7 | 95.1 | 71.4 | 94.1 | 46.4 | 134.7 | |
| 22.5 | 93.4 | 101.6 | | | x | 138.2 | 92.9 | 89.0 | 122.1 | 56.3 | 155.7 | |
| 19.2 | 82.2 | 95.7 | | | x | 150.4 | 85.3 | 82.8 | 117.7 | 49.1 | 147.2 | |
| 19.4 | 90.7 | 92.0 | | | x | 120.5 | 82.5 | 77.4 | 102.8 | 48.9 | 151.3 | |
| 15.1 | 101.4 | 87.9 | | | x | 109.7 | 79.7 | 84.2 | 125.7 | 41.2 | 181.4 | |
| 11.2 | 102.2 | 85.7 | | | x | 104.0 | 79.1 | 71.5 | 101.9 | 41.6 | 131.0 | |
| 10.9 | 107.0 | 86.9 | | | x | 124.7 | 80.2 | 67.7 | 88.7 | 39.1 | 162.6 | |
| 19.1 | 111.5 | 86.2 | | | x | 111.9 | 79.5 | 71.4 | 104.1 | 36.6 | 154.4 | |
| 19.9 | 115.5 | 85.0 | | | x | 139.4 | 76.5 | 69.7 | 102.4 | 36.8 | 139.8 | |
| 17.2 | 117.0 | 82.9 | | | x | 137.0 | 75.0 | 73.0 | 98.9 | 41.8 | 162.7 | |
| 24.4 | 100.1 | 83.1 | | | x | 145.1 | 74.0 | 68.0 | 92.8 | 41.3 | 132.6 | |
| 24.4 | 97.8 | 80.2 | | | x | 100.3 | 74.0 | 66.9 | 93.4 | 38.7 | 134.0 | |
| 19.9 | 102.9 | 80.4 | | | x | 114.1 | 72.4 | 64.6 | 87.5 | 36.8 | 144.5 | |
| 27.0 | 107.6 | 81.0 | | | x | 122.0 | 72.3 | 80.1 | 109.6 | 46.7 | 168.5 | |
| 22.8 | 94.3 | 81.7 | | | x | 120.6 | 72.2 | 84.0 | 114.8 | 49.7 | 172.1 | |

平成22年 = 100

| | | | | | | | (参考) | (参考) | (参考) | (参考) | |
|--------|--------|-------------|--------|------------------|--------|--------|------------------|-------------------------------------|-------------------------------------|-------------------------------------|-------------|
| 織 工 | 維 業 | 食 料 工 | 品 業 | そ の 他 業 | | | 機 械 工 業 | 電 気 機 械 工 業 (旧分類) | 一 般 機 械 工 業 (旧分類) | 精 密 機 械 工 業 (旧分類) | |
| | | | | | 家 工 | 具 業 | | | | | 木 材 工 |
| 941.3 | 1110.0 | 1144.8 | | | 35.9 | 38.4 | 1070.5 | 4926.6 | 1853.1 | 2678.0 | 395.5 |
| 89.7 | 87.8 | 92.9 | x | 108.7 | 83.6 | 58.0 | 96.4 | 25.0 | 115.0 | | |
| 80.0 | 89.7 | 91.7 | x | 124.6 | 84.3 | 57.9 | 101.8 | 24.5 | 104.2 | | |
| 68.3 | 91.6 | 97.1 | x | 156.5 | 85.2 | 64.8 | 109.1 | 28.5 | 117.9 | | |
| 58.5 | 92.0 | 95.6 | x | 120.9 | 81.6 | 61.1 | 95.5 | 28.1 | 110.8 | | |
| 50.4 | 94.6 | 112.5 | x | 143.1 | 99.8 | 62.1 | 93.4 | 31.4 | 112.6 | | |
| 37.9 | 94.8 | 111.2 | x | 113.3 | 100.2 | 67.7 | 99.2 | 38.3 | 113.9 | | |
| 34.0 | 95.6 | 110.5 | x | 112.8 | 98.5 | 69.1 | 99.5 | 40.8 | 110.2 | | |
| 36.9 | 92.9 | 110.7 | x | 113.3 | 100.5 | 69.0 | 107.2 | 33.0 | 105.2 | | |
| 25.3 | 95.2 | 113.9 | x | 101.4 | 105.4 | 70.1 | 110.6 | 33.9 | 128.2 | | |
| 20.0 | 94.2 | 114.8 | x | 93.9 | 107.3 | 67.3 | 112.8 | 30.3 | 106.9 | | |
| 15.7 | 89.9 | 113.1 | x | 101.1 | 105.9 | 66.5 | 108.1 | 33.0 | 96.0 | | |
| 14.6 | 88.6 | 123.8 | x | 105.6 | 116.9 | 66.0 | 112.1 | 30.6 | 107.9 | | |
| 11.6 | 91.2 | 122.2 | x | 114.3 | 114.8 | 60.6 | 104.6 | 26.4 | 95.4 | | |
| 9.9 | 93.9 | 120.8 | x | 117.1 | 113.7 | 60.7 | 107.5 | 25.8 | 90.8 | | |
| 8.7 | 94.0 | 116.9 | x | 110.5 | 113.1 | 61.7 | 115.8 | 23.2 | 104.3 | | |
| 9.3 | 94.8 | 115.9 | x | 103.7 | 111.9 | 68.0 | 126.7 | 21.5 | 95.1 | | |
| 8.8 | 91.4 | 114.6 | x | 110.3 | 111.4 | 72.7 | 129.4 | 23.9 | 96.8 | | |
| 9.8 | 92.6 | 113.3 | x | 130.7 | 110.2 | 69.4 | 127.0 | 22.3 | 98.3 | | |
| 14.6 | 92.7 | 114.8 | x | 117.8 | 110.8 | 65.5 | 119.5 | 22.2 | 94.7 | | |
| 16.6 | 93.1 | 111.5 | x | 130.2 | 106.5 | 73.4 | 126.2 | 30.5 | 93.2 | | |
| 24.8 | 90.5 | 112.5 | x | 136.9 | 107.2 | 74.1 | 128.3 | 32.8 | 105.0 | | |
| 33.4 | 89.5 | 114.4 | x | 139.5 | 108.8 | 73.5 | 135.7 | 26.3 | 101.3 | | |
| 40.5 | 91.9 | 114.8 | x | 128.3 | 109.7 | 78.7 | 139.2 | 32.8 | 113.6 | | |
| 35.5 | 86.4 | 116.6 | x | 146.0 | 112.6 | 77.9 | 149.5 | 24.8 | 120.1 | | |
| 40.4 | 92.0 | 113.5 | x | 129.5 | 108.6 | 75.0 | 150.3 | 17.0 | 114.6 | | |
| 40.1 | 93.0 | 115.0 | x | 120.6 | 111.7 | 74.9 | 146.1 | 21.8 | 103.1 | | |
| 43.8 | 91.5 | 115.1 | x | 122.4 | 112.1 | 76.3 | 146.4 | 22.7 | 130.7 | | |
| 43.2 | 99.2 | 113.0 | x | 122.8 | 109.4 | 77.5 | 141.0 | 24.2 | 132.0 | | |
| 42.9 | 98.3 | 113.0 | x | 121.8 | 109.6 | 78.3 | 130.3 | 30.9 | 129.2 | | |
| 43.3 | 98.7 | 112.0 | x | 129.1 | 108.6 | 77.3 | 131.0 | 33.0 | 118.9 | | |
| 41.8 | 103.4 | 113.1 | x | 128.1 | 109.5 | 79.7 | 131.2 | 36.0 | 114.5 | | |
| 36.1 | 97.2 | 114.4 | x | 137.5 | 109.9 | 89.3 | 143.0 | 38.7 | 140.9 | | |
| 32.6 | 94.7 | 116.0 | x | 137.5 | 110.2 | 91.7 | 168.6 | 38.8 | 123.5 | | |
| 29.8 | 90.1 | 114.2 | x | 169.6 | 106.9 | 74.5 | 110.6 | 42.5 | 115.7 | | |
| 26.2 | 85.2 | 114.9 | x | 141.5 | 108.1 | 77.8 | 124.8 | 41.0 | 122.8 | | |
| 24.7 | 93.7 | 114.4 | x | 145.9 | 107.5 | 76.7 | 117.0 | 44.4 | 124.2 | | |
| 26.1 | 95.0 | 115.5 | x | 118.0 | 108.5 | 70.3 | 98.8 | 41.3 | 123.5 | | |
| 26.8 | 94.9 | 113.4 | x | 133.5 | 105.9 | 72.9 | 105.8 | 41.6 | 138.7 | | |
| 25.9 | 96.2 | 116.0 | x | 164.0 | 107.2 | 75.2 | 110.4 | 46.4 | 111.0 | | |
| 24.3 | 98.3 | 108.8 | x | 162.9 | 99.7 | 66.9 | 83.5 | 50.1 | 111.9 | | |
| 23.9 | 96.1 | 101.5 | x | 138.6 | 93.2 | 73.8 | 102.3 | 48.2 | 117.9 | | |
| 22.5 | 93.0 | 102.0 | x | 155.2 | 93.7 | 77.6 | 128.1 | 39.2 | 119.1 | | |
| 12.8 | 96.7 | 99.3 | x | 113.9 | 91.3 | 70.4 | 107.8 | 37.2 | 116.4 | | |
| 21.3 | 95.0 | 99.7 | x | 160.2 | 90.8 | 68.5 | 100.9 | 33.9 | 128.4 | | |
| 29.1 | 98.1 | 103.1 | x | 135.1 | 96.2 | 73.0 | 114.3 | 37.9 | 128.5 | | |
| 24.5 | 97.6 | 100.9 | x | 142.8 | 92.3 | 74.1 | 98.8 | 44.7 | 140.9 | | |
| 21.5 | 97.5 | 99.5 | x | 133.1 | 90.0 | 81.7 | 116.6 | 47.4 | 146.0 | | |
| 19.0 | 96.4 | 95.8 | x | 139.6 | 85.5 | 76.2 | 109.1 | 44.9 | 139.7 | | |
| 17.9 | 97.7 | 92.0 | x | 118.3 | 83.6 | 77.3 | 105.6 | 46.6 | 150.5 | | |
| 15.6 | 102.3 | 88.4 | x | 127.8 | 79.9 | 80.7 | 120.6 | 42.2 | 174.9 | | |
| 12.6 | 101.9 | 86.6 | x | 114.1 | 79.5 | 73.9 | 109.9 | 41.6 | 129.3 | | |
| 12.5 | 100.4 | 87.8 | x | 122.0 | 80.9 | 73.3 | 97.3 | 43.2 | 155.8 | | |
| 21.0 | 104.1 | 85.9 | x | 127.1 | 78.8 | 74.1 | 107.8 | 39.9 | 154.2 | | |
| 21.8 | 104.4 | 87.0 | x | 141.4 | 78.6 | 70.5 | 98.5 | 41.7 | 142.1 | | |
| 19.3 | 103.2 | 83.8 | x | 120.4 | 76.6 | 75.0 | 97.3 | 45.7 | 170.3 | | |
| 23.2 | 102.8 | 83.5 | x | 134.4 | 74.6 | 69.2 | 91.2 | 39.8 | 143.8 | | |
| 21.4 | 103.0 | 79.5 | x | 100.6 | 72.5 | 66.9 | 92.4 | 38.3 | 140.3 | | |
| 17.0 | 107.2 | 79.0 | x | 116.3 | 70.9 | 69.3 | 96.9 | 36.8 | 153.0 | | |
| 24.6 | 111.5 | 79.0 | x | 116.0 | 70.1 | 72.0 | 100.8 | 39.7 | 157.0 | | |
| 22.1 | 110.8 | 81.0 | x | 110.6 | 72.0 | 75.7 | 103.6 | 44.0 | 162.1 | | |

2 - (1) - ア 特殊分類別生産指数

平成22年 = 100

| ウイ卜 | 鉱工業 | 生産財 | | | | | | | 生産財 | |
|-----|---------|-----------|--------|--------|-------|--------|-------|-----------|--------|------------|
| | | 最終 需要財 | 投資財 | 資本財 | | 消費財 | | 耐久 消費財 | | 非耐久 消費財 |
| | | | | 資本財 | 建設財 | 消費財 | 消費財 | | | |
| | 10000.0 | 7012.5 | 5150.9 | 4729.2 | 421.7 | 1861.6 | 503.1 | 1358.5 | 2987.5 | |

年別指数（原指数）

| | | | | | | | | | |
|-----|-------|-------|-------|-------|-------|-------|-------|-------|------|
| 24年 | 92.4 | 92.2 | 87.7 | 85.5 | 111.8 | 104.9 | 102.6 | 105.8 | 92.7 |
| 前年比 | 9.0 | 10.7 | 14.8 | 16.7 | 6.7 | 1.0 | 2.6 | 0.5 | 5.2 |
| 25年 | 87.7 | 89.5 | 83.3 | 80.4 | 115.1 | 106.6 | 104.5 | 107.4 | 83.6 |
| 前年比 | 5.1 | 2.9 | 5.0 | 6.0 | 3.0 | 1.6 | 1.9 | 1.5 | 9.8 |
| 26年 | 96.9 | 99.0 | 96.3 | 95.4 | 106.0 | 106.4 | 105.4 | 106.8 | 92.1 |
| 前年比 | 10.5 | 10.6 | 15.6 | 18.7 | 7.9 | 0.2 | 0.9 | 0.6 | 10.2 |
| 27年 | 98.5 | 102.7 | 100.6 | 100.7 | 99.2 | 108.5 | 100.2 | 111.5 | 88.6 |
| 前年比 | 1.7 | 3.7 | 4.5 | 5.6 | 6.4 | 2.0 | 4.9 | 4.4 | 3.8 |
| 28年 | 102.3 | 104.7 | 103.0 | 102.8 | 104.9 | 109.3 | 85.1 | 118.2 | 96.7 |
| 前年比 | 3.9 | 1.9 | 2.4 | 2.1 | 5.7 | 0.7 | 15.1 | 6.0 | 9.1 |

四半期別指数（原指数）

| | | | | | | | | | |
|-----------|-------|-------|-------|-------|-------|-------|-------|-------|-------|
| 24 .1 - 3 | 96.7 | 96.6 | 97.5 | 95.8 | 117.0 | 94.0 | 90.9 | 95.2 | 97.0 |
| 4 - 6 | 96.8 | 96.2 | 92.3 | 90.9 | 107.6 | 107.3 | 92.2 | 112.9 | 97.9 |
| 7 - 9 | 90.5 | 90.9 | 84.5 | 82.4 | 107.8 | 108.8 | 104.0 | 110.5 | 89.4 |
| 10 - 12 | 85.6 | 85.2 | 76.4 | 72.9 | 114.9 | 109.6 | 123.1 | 104.5 | 86.5 |
| 25 .1 - 3 | 83.1 | 83.6 | 78.2 | 75.1 | 112.5 | 98.5 | 103.7 | 96.6 | 81.9 |
| 4 - 6 | 87.6 | 91.7 | 85.1 | 82.7 | 111.7 | 110.0 | 102.8 | 112.7 | 78.0 |
| 7 - 9 | 89.4 | 91.7 | 85.1 | 82.5 | 114.0 | 109.9 | 96.5 | 114.9 | 84.0 |
| 10 - 12 | 90.8 | 90.9 | 84.7 | 81.3 | 122.2 | 108.1 | 114.9 | 105.6 | 90.7 |
| 26 .1 - 3 | 94.8 | 94.5 | 93.0 | 91.1 | 113.4 | 98.8 | 98.8 | 98.7 | 95.4 |
| 4 - 6 | 99.6 | 101.7 | 99.1 | 99.2 | 98.2 | 108.9 | 97.9 | 113.0 | 94.8 |
| 7 - 9 | 100.8 | 104.0 | 101.8 | 102.0 | 99.8 | 109.9 | 107.2 | 110.9 | 93.3 |
| 10 - 12 | 92.4 | 95.7 | 91.2 | 89.3 | 112.6 | 108.2 | 117.5 | 104.8 | 84.8 |
| 27 .1 - 3 | 98.6 | 101.3 | 101.6 | 101.5 | 102.2 | 100.6 | 98.2 | 101.5 | 92.3 |
| 4 - 6 | 98.1 | 104.6 | 102.2 | 103.2 | 91.2 | 111.0 | 98.0 | 115.8 | 82.9 |
| 7 - 9 | 99.2 | 103.6 | 100.3 | 100.7 | 95.5 | 112.7 | 97.5 | 118.4 | 88.8 |
| 10 - 12 | 98.0 | 101.2 | 98.2 | 97.3 | 107.9 | 109.5 | 107.1 | 110.4 | 90.4 |
| 28 .1 - 3 | 98.2 | 101.1 | 100.3 | 99.9 | 104.7 | 103.1 | 84.7 | 109.9 | 91.5 |
| 4 - 6 | 100.3 | 104.7 | 101.8 | 102.4 | 94.4 | 112.9 | 83.5 | 123.7 | 89.8 |
| 7 - 9 | 104.7 | 106.8 | 104.7 | 104.7 | 104.9 | 112.7 | 81.7 | 124.1 | 99.6 |
| 10 - 12 | 106.0 | 106.0 | 105.2 | 104.3 | 115.4 | 108.5 | 90.7 | 115.1 | 105.7 |

四半期別指数（季節調整済指数）

| | | | | | | | | | |
|-----------|-------|-------|-------|-------|-------|-------|-------|-------|-------|
| 24 .1 - 3 | 100.7 | 101.3 | 99.9 | 98.8 | 113.3 | 103.0 | 97.0 | 105.7 | 99.1 |
| 4 - 6 | 96.0 | 95.7 | 92.6 | 90.6 | 114.6 | 105.1 | 102.1 | 106.6 | 97.7 |
| 7 - 9 | 88.5 | 88.8 | 83.3 | 81.0 | 110.8 | 104.6 | 103.6 | 103.7 | 87.7 |
| 10 - 12 | 84.0 | 82.5 | 74.7 | 71.4 | 108.7 | 104.0 | 103.5 | 104.8 | 86.3 |
| 25 .1 - 3 | 86.8 | 87.9 | 80.3 | 77.3 | 110.4 | 108.5 | 112.1 | 107.7 | 84.2 |
| 4 - 6 | 87.4 | 90.8 | 84.6 | 81.6 | 117.1 | 107.7 | 111.4 | 106.7 | 79.3 |
| 7 - 9 | 87.5 | 89.7 | 84.0 | 81.5 | 116.8 | 106.1 | 98.1 | 108.0 | 82.6 |
| 10 - 12 | 89.0 | 89.2 | 83.8 | 80.8 | 116.4 | 104.1 | 98.0 | 107.0 | 88.5 |
| 26 .1 - 3 | 98.0 | 98.5 | 94.9 | 93.4 | 110.8 | 108.1 | 105.7 | 109.6 | 97.1 |
| 4 - 6 | 98.2 | 99.2 | 96.9 | 95.9 | 103.4 | 106.0 | 104.7 | 106.4 | 95.5 |
| 7 - 9 | 98.1 | 100.8 | 99.0 | 98.9 | 103.1 | 106.3 | 107.6 | 105.3 | 91.7 |
| 10 - 12 | 93.4 | 97.3 | 94.1 | 93.0 | 106.4 | 105.7 | 104.4 | 106.8 | 84.2 |
| 27 .1 - 3 | 100.0 | 104.0 | 102.1 | 101.9 | 100.1 | 108.7 | 103.8 | 110.5 | 90.8 |
| 4 - 6 | 97.5 | 102.8 | 100.8 | 100.8 | 97.6 | 108.6 | 104.3 | 110.3 | 85.0 |
| 7 - 9 | 97.6 | 101.4 | 98.8 | 99.0 | 99.2 | 109.5 | 99.5 | 112.6 | 88.0 |
| 10 - 12 | 99.6 | 103.4 | 101.7 | 102.2 | 99.8 | 108.0 | 95.7 | 113.5 | 90.8 |
| 28 .1 - 3 | 98.3 | 102.3 | 99.3 | 99.0 | 100.1 | 110.3 | 91.7 | 117.6 | 89.3 |
| 4 - 6 | 99.8 | 102.6 | 100.0 | 99.6 | 101.8 | 110.0 | 88.2 | 117.3 | 92.9 |
| 7 - 9 | 103.0 | 105.0 | 103.7 | 103.2 | 108.1 | 109.3 | 83.3 | 118.6 | 98.8 |
| 10 - 12 | 108.2 | 109.0 | 109.2 | 110.0 | 107.5 | 108.7 | 81.8 | 119.0 | 105.4 |

2 - (1) - イ 特殊分類別生産指数 月別 (原指数) 平成22年=100

| | 鉱工業 | 生産財 | | | | | | | 生産財 | |
|-----|---------|-----------|--------|--------|-------|--------|-------|--------|--------|--------|
| | | 最終 需要財 | 投資財 | 資本財 | | 消費財 | | 耐久消費財 | | 非耐久消費財 |
| | | | | 資本財 | 建設財 | 消費財 | 消費財 | | | |
| ウイ卜 | 10000.0 | 7012.5 | 5150.9 | 4729.2 | 421.7 | 1861.6 | 503.1 | 1358.5 | 2987.5 | |

| | | | | | | | | | | |
|-----|----|-------|-------|-------|-------|-------|-------|-------|-------|-------|
| 24年 | 1 | 92.2 | 92.1 | 94.9 | 93.4 | 111.4 | 84.2 | 82.0 | 85.0 | 92.7 |
| | 2 | 97.0 | 96.5 | 98.2 | 96.5 | 117.9 | 91.8 | 92.7 | 91.5 | 98.0 |
| | 3 | 100.9 | 101.3 | 99.5 | 97.5 | 121.7 | 106.1 | 98.0 | 109.1 | 100.2 |
| | 4 | 100.1 | 98.7 | 95.8 | 95.0 | 104.4 | 106.9 | 91.4 | 112.6 | 103.3 |
| | 5 | 92.6 | 92.0 | 86.7 | 84.6 | 110.0 | 106.9 | 89.9 | 113.2 | 93.7 |
| | 6 | 97.7 | 98.0 | 94.4 | 93.2 | 108.4 | 108.1 | 95.3 | 112.8 | 96.7 |
| | 7 | 94.6 | 93.9 | 87.2 | 84.9 | 112.3 | 112.6 | 90.7 | 120.7 | 96.1 |
| | 8 | 86.1 | 85.9 | 79.4 | 77.2 | 104.4 | 103.9 | 104.2 | 103.8 | 86.5 |
| | 9 | 90.7 | 92.9 | 86.8 | 85.0 | 106.8 | 109.8 | 117.2 | 107.0 | 85.7 |
| | 10 | 88.4 | 88.3 | 77.7 | 74.6 | 112.2 | 117.8 | 130.7 | 113.0 | 88.6 |
| | 11 | 84.1 | 83.3 | 75.4 | 71.7 | 117.2 | 105.2 | 131.5 | 95.4 | 86.0 |
| | 12 | 84.2 | 83.9 | 76.0 | 72.5 | 115.2 | 105.7 | 107.0 | 105.2 | 84.8 |
| 25年 | 1 | 75.0 | 74.2 | 69.8 | 66.6 | 106.1 | 86.2 | 95.9 | 82.5 | 76.9 |
| | 2 | 82.1 | 82.4 | 76.8 | 73.7 | 110.9 | 98.0 | 106.5 | 94.8 | 81.4 |
| | 3 | 92.1 | 94.2 | 88.0 | 85.0 | 120.6 | 111.3 | 108.6 | 112.4 | 87.3 |
| | 4 | 84.8 | 88.2 | 79.6 | 76.6 | 112.9 | 112.0 | 104.3 | 114.9 | 76.9 |
| | 5 | 88.6 | 92.7 | 86.4 | 84.4 | 108.8 | 110.1 | 104.5 | 112.2 | 79.1 |
| | 6 | 89.4 | 94.3 | 89.3 | 87.1 | 113.3 | 108.0 | 99.7 | 111.1 | 77.9 |
| | 7 | 93.2 | 97.2 | 90.4 | 87.5 | 121.9 | 115.9 | 99.6 | 122.0 | 83.9 |
| | 8 | 85.8 | 88.4 | 81.7 | 79.5 | 106.8 | 106.8 | 82.6 | 115.7 | 79.7 |
| | 9 | 89.1 | 89.5 | 83.1 | 80.4 | 113.2 | 107.1 | 107.4 | 107.0 | 88.3 |
| | 10 | 93.5 | 93.5 | 85.5 | 82.5 | 119.7 | 115.7 | 126.3 | 111.7 | 93.3 |
| | 11 | 89.5 | 90.0 | 84.0 | 80.3 | 125.2 | 106.9 | 123.3 | 100.8 | 88.3 |
| | 12 | 89.5 | 89.1 | 84.5 | 81.2 | 121.6 | 101.7 | 95.0 | 104.2 | 90.6 |
| 26年 | 1 | 86.8 | 84.8 | 82.4 | 79.5 | 114.5 | 91.6 | 88.6 | 92.7 | 91.3 |
| | 2 | 86.0 | 83.9 | 81.5 | 79.5 | 103.0 | 90.8 | 94.0 | 89.6 | 90.9 |
| | 3 | 111.5 | 114.8 | 115.1 | 114.4 | 122.8 | 113.9 | 113.8 | 113.9 | 103.9 |
| | 4 | 101.0 | 103.0 | 98.9 | 98.7 | 101.4 | 114.5 | 101.5 | 119.4 | 96.2 |
| | 5 | 93.5 | 95.5 | 92.6 | 92.2 | 96.9 | 103.6 | 96.6 | 106.1 | 88.8 |
| | 6 | 104.4 | 106.5 | 105.8 | 106.6 | 96.3 | 108.6 | 95.5 | 113.4 | 99.4 |
| | 7 | 107.7 | 110.9 | 108.6 | 109.0 | 104.1 | 117.0 | 105.9 | 121.1 | 100.4 |
| | 8 | 93.7 | 98.0 | 96.2 | 97.0 | 87.6 | 103.0 | 95.6 | 105.7 | 83.6 |
| | 9 | 100.9 | 103.1 | 100.7 | 100.1 | 107.6 | 109.7 | 120.1 | 105.9 | 95.9 |
| | 10 | 96.4 | 100.2 | 94.9 | 93.1 | 115.3 | 114.7 | 122.3 | 111.9 | 87.6 |
| | 11 | 88.8 | 91.5 | 87.9 | 86.3 | 105.8 | 101.3 | 115.5 | 96.1 | 82.5 |
| | 12 | 92.1 | 95.4 | 90.7 | 88.4 | 116.7 | 108.6 | 114.8 | 106.3 | 84.3 |
| 27年 | 1 | 90.5 | 92.3 | 91.9 | 90.4 | 107.8 | 93.4 | 94.9 | 92.9 | 86.3 |
| | 2 | 96.0 | 98.2 | 99.1 | 98.6 | 104.6 | 96.0 | 98.3 | 95.1 | 90.8 |
| | 3 | 109.4 | 113.5 | 113.9 | 115.6 | 94.3 | 112.4 | 101.5 | 116.4 | 99.9 |
| | 4 | 100.7 | 107.5 | 105.3 | 106.3 | 94.3 | 113.6 | 102.8 | 117.5 | 84.6 |
| | 5 | 92.1 | 98.1 | 95.6 | 96.5 | 84.9 | 105.0 | 85.4 | 112.2 | 78.2 |
| | 6 | 101.5 | 108.1 | 105.8 | 106.8 | 94.3 | 114.5 | 105.8 | 117.7 | 85.9 |
| | 7 | 103.6 | 107.5 | 104.2 | 104.7 | 99.2 | 116.4 | 93.2 | 125.0 | 94.5 |
| | 8 | 92.3 | 98.0 | 93.5 | 94.2 | 86.2 | 110.5 | 94.5 | 116.4 | 78.9 |
| | 9 | 101.6 | 105.3 | 103.1 | 103.2 | 101.1 | 111.3 | 104.7 | 113.8 | 93.0 |
| | 10 | 100.7 | 104.3 | 99.9 | 98.6 | 114.1 | 116.5 | 120.3 | 115.1 | 92.1 |
| | 11 | 96.9 | 99.7 | 98.8 | 98.1 | 107.0 | 102.1 | 107.8 | 100.0 | 90.3 |
| | 12 | 96.3 | 99.6 | 95.9 | 95.3 | 102.5 | 109.9 | 93.1 | 116.1 | 88.7 |
| 28年 | 1 | 88.0 | 88.8 | 87.9 | 87.0 | 98.1 | 91.2 | 81.1 | 95.0 | 86.3 |
| | 2 | 97.3 | 100.1 | 99.3 | 98.5 | 108.6 | 102.3 | 84.1 | 109.1 | 90.6 |
| | 3 | 109.3 | 114.3 | 113.7 | 114.3 | 107.3 | 115.7 | 88.8 | 125.7 | 97.7 |
| | 4 | 103.3 | 107.3 | 104.3 | 105.4 | 91.7 | 115.7 | 84.5 | 127.2 | 93.8 |
| | 5 | 97.0 | 103.2 | 99.7 | 100.7 | 87.8 | 112.8 | 80.7 | 124.7 | 82.4 |
| | 6 | 100.6 | 103.7 | 101.5 | 101.2 | 103.8 | 110.1 | 85.2 | 119.3 | 93.1 |
| | 7 | 101.1 | 102.5 | 97.6 | 96.7 | 107.5 | 116.0 | 76.1 | 130.7 | 98.0 |
| | 8 | 100.7 | 102.8 | 100.8 | 100.9 | 99.8 | 108.2 | 74.4 | 120.7 | 95.7 |
| | 9 | 112.2 | 115.2 | 115.7 | 116.4 | 107.5 | 113.8 | 94.6 | 120.9 | 105.2 |
| | 10 | 106.9 | 107.4 | 105.3 | 104.9 | 109.1 | 113.3 | 87.0 | 123.0 | 105.7 |
| | 11 | 104.6 | 103.6 | 103.6 | 102.0 | 121.8 | 103.7 | 98.0 | 105.8 | 106.8 |
| | 12 | 106.4 | 107.1 | 106.6 | 105.9 | 115.3 | 108.6 | 87.2 | 116.4 | 104.6 |

2 - (1) - ウ 特殊分類別生産指数 月別 (季節調整済指数) 平成22年=100

| | 鉱工業 | 生産財 | | | | | | | 生産財 |
|----|---------|-----------|--------|--------|-------|--------|-------|--------|--------|
| | | 最終 需要財 | 投資財 | 資本財 | | 消費財 | 消費財 | | |
| | | | | 建設財 | 消費財 | | 耐久消費財 | 非耐久消費財 | |
| ウイ | 10000.0 | 7012.5 | 5150.9 | 4729.2 | 421.7 | 1861.6 | 503.1 | 1358.5 | 2987.5 |

| | | | | | | | | | | |
|-----|----|-------|-------|-------|-------|-------|-------|-------|-------|-------|
| 24年 | 1 | 102.4 | 104.8 | 103.6 | 103.5 | 111.6 | 100.7 | 96.5 | 103.0 | 98.9 |
| | 2 | 100.5 | 99.9 | 99.5 | 98.2 | 113.2 | 100.0 | 96.1 | 103.3 | 100.1 |
| | 3 | 99.3 | 99.3 | 96.6 | 94.8 | 115.2 | 108.4 | 98.5 | 110.8 | 98.3 |
| | 4 | 99.1 | 98.2 | 96.1 | 94.5 | 115.3 | 104.2 | 102.0 | 106.1 | 104.4 |
| | 5 | 95.3 | 95.1 | 91.4 | 88.9 | 114.6 | 105.6 | 100.8 | 107.3 | 95.6 |
| | 6 | 93.7 | 93.9 | 90.2 | 88.4 | 113.8 | 105.4 | 103.4 | 106.5 | 93.0 |
| | 7 | 90.2 | 90.0 | 84.5 | 82.1 | 110.8 | 105.4 | 102.8 | 106.5 | 90.2 |
| | 8 | 88.4 | 88.4 | 83.3 | 80.9 | 112.2 | 103.6 | 106.4 | 99.1 | 89.1 |
| | 9 | 86.8 | 87.9 | 82.1 | 80.0 | 109.5 | 104.9 | 101.6 | 105.4 | 83.7 |
| | 10 | 84.4 | 83.2 | 73.5 | 70.5 | 109.4 | 106.2 | 105.7 | 106.6 | 85.4 |
| | 11 | 82.0 | 80.7 | 74.3 | 71.1 | 108.5 | 100.3 | 96.5 | 102.8 | 84.7 |
| | 12 | 85.7 | 83.7 | 76.3 | 72.6 | 108.1 | 105.5 | 108.3 | 105.1 | 88.7 |
| 25年 | 1 | 83.0 | 83.8 | 76.6 | 73.5 | 107.5 | 104.1 | 110.7 | 101.1 | 81.0 |
| | 2 | 86.1 | 87.0 | 78.5 | 75.5 | 110.0 | 110.6 | 114.9 | 110.3 | 84.7 |
| | 3 | 91.3 | 93.0 | 85.9 | 82.9 | 113.7 | 110.9 | 110.6 | 111.7 | 87.0 |
| | 4 | 85.5 | 87.8 | 80.2 | 76.7 | 121.4 | 108.1 | 111.9 | 107.7 | 79.0 |
| | 5 | 90.8 | 94.9 | 89.8 | 87.5 | 113.1 | 108.4 | 113.2 | 106.5 | 81.6 |
| | 6 | 86.0 | 89.6 | 83.7 | 80.7 | 116.9 | 106.7 | 109.2 | 106.0 | 77.3 |
| | 7 | 87.7 | 91.4 | 85.6 | 82.5 | 118.3 | 107.2 | 107.9 | 107.3 | 79.5 |
| | 8 | 88.2 | 90.7 | 85.0 | 82.3 | 115.5 | 106.0 | 89.0 | 109.0 | 83.2 |
| | 9 | 86.5 | 86.9 | 81.4 | 79.6 | 116.7 | 105.0 | 97.3 | 107.8 | 85.0 |
| | 10 | 89.0 | 89.1 | 83.0 | 80.2 | 117.1 | 105.2 | 101.5 | 106.7 | 88.6 |
| | 11 | 88.9 | 89.7 | 84.4 | 81.3 | 116.9 | 104.2 | 95.7 | 109.1 | 87.0 |
| | 12 | 89.0 | 88.7 | 83.9 | 80.9 | 115.1 | 102.8 | 96.9 | 105.2 | 89.9 |
| 26年 | 1 | 96.3 | 96.4 | 91.2 | 88.8 | 114.3 | 108.1 | 101.4 | 112.0 | 95.3 |
| | 2 | 91.0 | 90.0 | 85.4 | 83.8 | 104.2 | 105.6 | 101.4 | 107.1 | 93.7 |
| | 3 | 106.6 | 109.0 | 108.2 | 107.6 | 113.9 | 110.6 | 114.4 | 109.7 | 102.2 |
| | 4 | 99.6 | 100.5 | 97.6 | 95.9 | 106.1 | 108.4 | 106.3 | 109.9 | 97.3 |
| | 5 | 96.4 | 97.7 | 95.8 | 95.1 | 103.0 | 103.6 | 105.7 | 101.7 | 92.6 |
| | 6 | 98.6 | 99.5 | 97.3 | 96.7 | 101.2 | 106.0 | 102.1 | 107.5 | 96.5 |
| | 7 | 99.7 | 102.1 | 100.3 | 100.2 | 102.3 | 107.1 | 110.5 | 106.7 | 94.6 |
| | 8 | 96.9 | 100.1 | 98.6 | 98.6 | 97.9 | 105.2 | 105.1 | 102.6 | 89.3 |
| | 9 | 97.7 | 100.2 | 98.2 | 97.9 | 109.0 | 106.6 | 107.1 | 106.5 | 91.1 |
| | 10 | 93.7 | 97.5 | 94.9 | 93.5 | 110.3 | 105.1 | 99.9 | 106.9 | 84.6 |
| | 11 | 93.1 | 96.8 | 93.7 | 93.2 | 101.5 | 105.0 | 100.8 | 106.5 | 84.2 |
| | 12 | 93.5 | 97.5 | 93.6 | 92.3 | 107.5 | 107.0 | 112.6 | 107.0 | 83.8 |
| 27年 | 1 | 99.4 | 103.9 | 101.1 | 100.4 | 106.6 | 109.3 | 110.1 | 110.1 | 89.4 |
| | 2 | 100.0 | 103.9 | 102.4 | 102.2 | 103.7 | 109.9 | 105.0 | 111.4 | 92.6 |
| | 3 | 100.5 | 104.3 | 102.7 | 103.2 | 89.9 | 106.9 | 96.3 | 110.0 | 90.3 |
| | 4 | 98.7 | 104.1 | 103.0 | 102.8 | 99.5 | 107.6 | 105.6 | 109.1 | 85.9 |
| | 5 | 97.7 | 103.0 | 101.3 | 101.9 | 93.5 | 108.2 | 100.1 | 110.2 | 85.0 |
| | 6 | 96.1 | 101.3 | 98.1 | 97.7 | 99.9 | 110.0 | 107.1 | 111.5 | 84.1 |
| | 7 | 96.4 | 99.7 | 97.1 | 96.9 | 98.8 | 107.2 | 98.8 | 110.8 | 88.8 |
| | 8 | 96.5 | 100.9 | 97.2 | 97.1 | 98.1 | 111.3 | 102.4 | 112.2 | 86.2 |
| | 9 | 99.8 | 103.6 | 102.1 | 103.1 | 100.7 | 109.9 | 97.2 | 114.9 | 88.9 |
| | 10 | 99.4 | 102.9 | 101.0 | 100.8 | 107.0 | 108.5 | 98.9 | 111.5 | 90.8 |
| | 11 | 100.2 | 103.9 | 103.4 | 104.8 | 98.0 | 106.5 | 94.0 | 111.5 | 91.9 |
| | 12 | 99.1 | 103.4 | 100.6 | 101.1 | 94.4 | 109.1 | 94.3 | 117.4 | 89.8 |
| 28年 | 1 | 97.5 | 100.9 | 97.7 | 97.7 | 97.9 | 108.1 | 94.3 | 113.9 | 89.3 |
| | 2 | 98.3 | 102.5 | 99.0 | 98.7 | 101.1 | 112.2 | 92.0 | 120.4 | 90.0 |
| | 3 | 99.1 | 103.6 | 101.1 | 100.7 | 101.3 | 110.5 | 88.8 | 118.4 | 88.6 |
| | 4 | 101.0 | 103.4 | 100.9 | 100.7 | 99.1 | 110.0 | 88.5 | 117.7 | 95.7 |
| | 5 | 101.6 | 106.0 | 103.1 | 103.2 | 98.1 | 113.6 | 90.6 | 120.9 | 90.4 |
| | 6 | 96.7 | 98.5 | 95.9 | 94.9 | 108.1 | 106.5 | 85.6 | 113.2 | 92.7 |
| | 7 | 96.9 | 97.9 | 93.4 | 92.0 | 107.9 | 109.2 | 85.1 | 117.5 | 95.0 |
| | 8 | 104.7 | 106.0 | 105.2 | 104.7 | 109.9 | 108.9 | 80.8 | 118.2 | 101.3 |
| | 9 | 107.5 | 111.1 | 112.5 | 113.0 | 106.5 | 109.9 | 84.1 | 120.2 | 100.1 |
| | 10 | 106.8 | 107.5 | 107.7 | 108.4 | 104.9 | 108.0 | 75.3 | 120.0 | 104.3 |
| | 11 | 107.5 | 108.2 | 108.0 | 108.8 | 109.8 | 108.6 | 83.3 | 118.8 | 105.5 |
| | 12 | 110.2 | 111.4 | 111.9 | 112.7 | 107.8 | 109.4 | 86.9 | 118.2 | 106.4 |

2 - (2) - ア 特殊分類別生産者出荷指数

平成22年 = 100

| ウイ卜 | 鉱工業 | 特殊分類別 | | | | | | | 生産財 | |
|-----|---------|-----------|--------|--------|-------|--------|-------|-----------|--------|------------|
| | | 最終 需要財 | 投資財 | 資本財 | | 消費財 | | 耐久 消費財 | | 非耐久 消費財 |
| | | | | 住宅 | 非住宅 | 住宅 | 非住宅 | | | |
| | 10000.0 | 6497.0 | 4705.2 | 4298.1 | 407.1 | 1791.8 | 457.5 | 1334.3 | 3503.0 | |

年別指数（原指数）

| | | | | | | | | | |
|-----|-------|-------|-------|-------|-------|-------|-------|-------|------|
| 24年 | 91.4 | 91.2 | 86.0 | 83.7 | 109.7 | 105.1 | 102.9 | 105.9 | 91.7 |
| 前年比 | 9.7 | 12.1 | 17.1 | 19.3 | 4.9 | 1.1 | 1.0 | 1.0 | 4.9 |
| 25年 | 86.3 | 87.7 | 80.4 | 77.2 | 113.9 | 106.9 | 104.3 | 107.7 | 83.6 |
| 前年比 | 5.6 | 3.8 | 6.5 | 7.8 | 3.8 | 1.7 | 1.4 | 1.7 | 8.8 |
| 26年 | 94.7 | 97.6 | 94.2 | 93.3 | 104.6 | 106.4 | 103.8 | 107.3 | 89.4 |
| 前年比 | 9.7 | 11.3 | 17.2 | 20.9 | 8.2 | 0.5 | 0.5 | 0.4 | 6.9 |
| 27年 | 96.8 | 102.6 | 100.8 | 101.1 | 98.4 | 107.3 | 94.9 | 111.5 | 86.0 |
| 前年比 | 2.2 | 5.1 | 7.0 | 8.4 | 5.9 | 0.8 | 8.6 | 3.9 | 3.8 |
| 28年 | 100.8 | 104.7 | 103.3 | 103.2 | 104.7 | 108.5 | 81.5 | 117.7 | 93.6 |
| 前年比 | 4.1 | 2.0 | 2.5 | 2.1 | 6.4 | 1.1 | 14.1 | 5.6 | 8.8 |

四半期別指数（原指数）

| | | | | | | | | | |
|-----------|-------|-------|-------|-------|-------|-------|-------|-------|-------|
| 24 .1 - 3 | 94.8 | 94.7 | 95.1 | 93.3 | 114.5 | 93.5 | 92.7 | 93.8 | 95.2 |
| 4 - 6 | 95.5 | 94.8 | 89.9 | 88.5 | 104.7 | 107.5 | 96.5 | 111.3 | 97.0 |
| 7 - 9 | 88.9 | 89.4 | 82.4 | 80.1 | 106.2 | 107.8 | 97.8 | 111.2 | 88.1 |
| 10 - 12 | 86.3 | 86.1 | 76.4 | 72.9 | 113.2 | 111.8 | 124.5 | 107.5 | 86.6 |
| 25 .1 - 3 | 81.6 | 80.5 | 75.0 | 71.5 | 111.1 | 95.2 | 100.1 | 93.5 | 83.5 |
| 4 - 6 | 85.2 | 89.2 | 81.5 | 78.9 | 109.5 | 109.4 | 102.9 | 111.6 | 77.7 |
| 7 - 9 | 88.1 | 90.7 | 82.8 | 79.9 | 113.3 | 111.5 | 95.2 | 117.1 | 83.2 |
| 10 - 12 | 90.2 | 90.2 | 82.2 | 78.4 | 121.8 | 111.4 | 118.9 | 108.8 | 90.1 |
| 26 .1 - 3 | 93.1 | 92.7 | 90.6 | 88.4 | 112.9 | 98.4 | 101.2 | 97.4 | 93.8 |
| 4 - 6 | 96.4 | 99.0 | 96.5 | 96.5 | 96.1 | 105.8 | 96.2 | 109.1 | 91.3 |
| 7 - 9 | 98.4 | 102.7 | 99.4 | 99.5 | 98.9 | 111.2 | 100.9 | 114.7 | 90.4 |
| 10 - 12 | 91.1 | 95.9 | 90.5 | 88.6 | 110.5 | 110.1 | 116.9 | 107.8 | 82.1 |
| 27 .1 - 3 | 95.4 | 98.9 | 99.4 | 99.0 | 102.9 | 97.6 | 96.2 | 98.1 | 88.9 |
| 4 - 6 | 95.8 | 104.5 | 102.9 | 104.3 | 88.9 | 108.5 | 90.2 | 114.8 | 79.8 |
| 7 - 9 | 98.1 | 104.0 | 100.9 | 101.5 | 94.6 | 112.1 | 88.9 | 120.1 | 87.2 |
| 10 - 12 | 97.7 | 103.1 | 100.1 | 99.5 | 106.9 | 110.9 | 104.3 | 113.1 | 87.8 |
| 28 .1 - 3 | 97.3 | 101.6 | 102.3 | 102.2 | 103.6 | 99.6 | 81.2 | 105.9 | 89.5 |
| 4 - 6 | 98.8 | 105.1 | 102.7 | 103.6 | 92.6 | 111.5 | 77.8 | 123.0 | 87.1 |
| 7 - 9 | 103.8 | 107.7 | 105.2 | 105.1 | 106.6 | 114.2 | 79.6 | 126.1 | 96.7 |
| 10 - 12 | 103.4 | 104.6 | 103.1 | 101.9 | 116.0 | 108.5 | 87.3 | 115.8 | 101.1 |

四半期別指数（季節調整済指数）

| | | | | | | | | | |
|-----------|-------|-------|-------|-------|-------|-------|-------|-------|-------|
| 24 .1 - 3 | 98.6 | 99.2 | 96.9 | 95.3 | 110.9 | 104.1 | 98.7 | 106.1 | 97.4 |
| 4 - 6 | 95.6 | 94.9 | 90.9 | 89.2 | 112.8 | 105.4 | 104.7 | 106.3 | 96.9 |
| 7 - 9 | 87.6 | 88.6 | 82.6 | 80.2 | 108.8 | 104.1 | 103.0 | 104.3 | 86.4 |
| 10 - 12 | 84.2 | 83.1 | 74.8 | 71.7 | 106.6 | 105.0 | 101.6 | 106.0 | 86.0 |
| 25 .1 - 3 | 85.7 | 85.2 | 76.6 | 73.2 | 109.1 | 106.6 | 108.3 | 106.3 | 86.1 |
| 4 - 6 | 85.1 | 88.0 | 80.9 | 77.7 | 115.9 | 106.9 | 109.7 | 106.3 | 78.6 |
| 7 - 9 | 86.5 | 89.6 | 82.9 | 80.0 | 115.6 | 108.1 | 101.7 | 110.1 | 82.1 |
| 10 - 12 | 87.2 | 87.3 | 80.7 | 77.3 | 115.6 | 105.5 | 98.4 | 107.5 | 87.9 |
| 26 .1 - 3 | 96.6 | 97.8 | 92.3 | 90.3 | 110.2 | 108.7 | 108.2 | 109.7 | 94.4 |
| 4 - 6 | 95.3 | 97.1 | 94.0 | 93.1 | 102.3 | 104.3 | 102.2 | 105.3 | 92.1 |
| 7 - 9 | 96.0 | 99.2 | 98.0 | 98.1 | 102.1 | 107.2 | 106.6 | 107.6 | 89.5 |
| 10 - 12 | 91.0 | 96.2 | 92.5 | 91.3 | 103.7 | 105.4 | 99.6 | 106.7 | 81.7 |
| 27 .1 - 3 | 97.0 | 102.6 | 100.4 | 100.1 | 100.3 | 107.5 | 101.1 | 110.1 | 86.9 |
| 4 - 6 | 95.3 | 102.3 | 100.0 | 100.3 | 96.0 | 107.5 | 96.8 | 110.8 | 82.2 |
| 7 - 9 | 96.4 | 101.5 | 99.2 | 99.5 | 98.2 | 107.5 | 94.1 | 112.1 | 86.5 |
| 10 - 12 | 98.8 | 104.4 | 104.3 | 105.2 | 99.0 | 106.9 | 89.6 | 112.8 | 88.3 |
| 28 .1 - 3 | 98.5 | 103.9 | 101.4 | 101.7 | 98.6 | 108.6 | 86.6 | 116.6 | 87.4 |
| 4 - 6 | 98.9 | 103.2 | 100.6 | 100.4 | 101.0 | 110.0 | 83.5 | 118.6 | 90.3 |
| 7 - 9 | 101.5 | 105.1 | 104.0 | 103.6 | 109.1 | 108.8 | 82.8 | 117.7 | 96.4 |
| 10 - 12 | 104.6 | 106.4 | 106.8 | 106.8 | 107.8 | 106.4 | 76.3 | 117.0 | 101.0 |

2 - (2) - イ 特殊分類別生産者出荷指数 月別 (原指数) 平成22年=100

| | 鉱工業 | 生産財 | | | | | | | 生産財 | |
|----|---------|-----------|--------|--------|-------|--------|-------|-----------|--------|------------|
| | | 最終 需要財 | 投資財 | 資本財 | | 消費財 | | 耐久 消費財 | | 非耐久 消費財 |
| | | | | 資本財 | 建設財 | 消費財 | 消費財 | | | |
| 合計 | 10000.0 | 6497.0 | 4705.2 | 4298.1 | 407.1 | 1791.8 | 457.5 | 1334.3 | 3503.0 | |

| | | | | | | | | | | |
|-----|----|-------|-------|-------|-------|-------|-------|-------|-------|-------|
| 24年 | 1 | 89.6 | 89.5 | 91.7 | 90.1 | 108.4 | 83.9 | 86.1 | 83.1 | 89.7 |
| | 2 | 95.6 | 95.5 | 97.5 | 95.7 | 116.1 | 90.2 | 93.9 | 89.0 | 96.0 |
| | 3 | 99.3 | 99.0 | 96.2 | 94.0 | 118.9 | 106.3 | 98.0 | 109.2 | 99.9 |
| | 4 | 101.0 | 100.8 | 97.9 | 97.6 | 100.2 | 108.4 | 99.6 | 111.5 | 101.4 |
| | 5 | 90.9 | 89.5 | 83.4 | 81.3 | 105.0 | 105.5 | 92.6 | 109.9 | 93.7 |
| | 6 | 94.6 | 94.0 | 88.5 | 86.5 | 109.0 | 108.6 | 97.3 | 112.4 | 95.8 |
| | 7 | 90.6 | 88.7 | 80.5 | 77.6 | 111.2 | 110.1 | 89.1 | 117.3 | 94.1 |
| | 8 | 86.8 | 87.9 | 80.8 | 78.7 | 102.4 | 106.5 | 97.6 | 109.5 | 84.9 |
| | 9 | 89.3 | 91.5 | 85.8 | 84.0 | 104.9 | 106.7 | 106.7 | 106.7 | 85.3 |
| | 10 | 89.8 | 90.8 | 81.5 | 78.7 | 110.4 | 115.4 | 125.7 | 111.9 | 87.9 |
| | 11 | 84.4 | 82.9 | 72.9 | 69.1 | 114.0 | 108.9 | 135.9 | 99.7 | 87.2 |
| | 12 | 84.7 | 84.7 | 74.7 | 70.8 | 115.3 | 111.1 | 111.8 | 110.9 | 84.6 |
| 25年 | 1 | 73.7 | 70.9 | 66.6 | 62.9 | 105.0 | 82.4 | 90.7 | 79.5 | 78.8 |
| | 2 | 80.0 | 78.8 | 73.2 | 69.9 | 108.0 | 93.4 | 102.6 | 90.2 | 82.3 |
| | 3 | 91.0 | 91.9 | 85.1 | 81.7 | 120.4 | 109.9 | 107.1 | 110.8 | 89.4 |
| | 4 | 85.6 | 90.8 | 82.8 | 80.2 | 110.6 | 111.6 | 100.8 | 115.3 | 76.0 |
| | 5 | 84.5 | 87.9 | 79.5 | 76.9 | 107.5 | 110.0 | 101.9 | 112.8 | 78.1 |
| | 6 | 85.5 | 89.0 | 82.3 | 79.6 | 110.5 | 106.5 | 105.9 | 106.6 | 79.0 |
| | 7 | 92.7 | 98.1 | 91.3 | 88.5 | 120.8 | 115.9 | 97.5 | 122.2 | 82.7 |
| | 8 | 84.8 | 87.4 | 77.5 | 74.8 | 106.1 | 113.3 | 88.1 | 122.0 | 79.9 |
| | 9 | 86.7 | 86.6 | 79.5 | 76.3 | 113.1 | 105.3 | 99.9 | 107.1 | 87.0 |
| | 10 | 96.2 | 97.2 | 90.3 | 87.5 | 119.8 | 115.4 | 126.0 | 111.7 | 94.2 |
| | 11 | 84.7 | 83.6 | 74.6 | 69.9 | 125.0 | 107.1 | 129.8 | 99.2 | 86.9 |
| | 12 | 89.6 | 89.9 | 81.6 | 77.9 | 120.5 | 111.7 | 100.8 | 115.5 | 89.1 |
| 26年 | 1 | 87.6 | 86.7 | 85.5 | 82.8 | 114.8 | 89.6 | 93.8 | 88.2 | 89.4 |
| | 2 | 85.2 | 82.5 | 80.6 | 78.5 | 102.1 | 87.5 | 91.0 | 86.3 | 90.1 |
| | 3 | 106.5 | 109.0 | 105.6 | 104.0 | 121.8 | 118.0 | 118.7 | 117.8 | 101.8 |
| | 4 | 101.7 | 106.5 | 105.5 | 106.1 | 99.1 | 109.2 | 96.0 | 113.8 | 92.7 |
| | 5 | 89.7 | 91.2 | 87.1 | 86.2 | 96.3 | 102.0 | 90.3 | 105.9 | 86.8 |
| | 6 | 97.7 | 99.4 | 96.8 | 97.2 | 92.8 | 106.3 | 102.2 | 107.7 | 94.5 |
| | 7 | 105.7 | 110.7 | 109.2 | 109.9 | 102.1 | 114.5 | 98.3 | 120.1 | 96.3 |
| | 8 | 90.7 | 95.8 | 90.9 | 91.2 | 88.3 | 108.7 | 92.6 | 114.2 | 81.1 |
| | 9 | 98.8 | 101.6 | 98.2 | 97.5 | 106.4 | 110.3 | 111.7 | 109.8 | 93.7 |
| | 10 | 97.2 | 104.0 | 99.8 | 98.8 | 110.0 | 115.0 | 122.4 | 112.5 | 84.5 |
| | 11 | 84.6 | 87.2 | 81.5 | 79.2 | 105.4 | 102.2 | 114.7 | 98.0 | 79.8 |
| | 12 | 91.5 | 96.5 | 90.2 | 87.8 | 116.0 | 113.0 | 113.5 | 112.9 | 82.1 |
| 27年 | 1 | 91.1 | 94.8 | 97.4 | 96.2 | 109.8 | 87.9 | 89.0 | 87.5 | 84.4 |
| | 2 | 91.2 | 93.6 | 93.6 | 92.7 | 102.9 | 93.8 | 97.5 | 92.5 | 86.6 |
| | 3 | 103.9 | 108.3 | 107.2 | 108.2 | 96.1 | 111.2 | 102.2 | 114.2 | 95.8 |
| | 4 | 101.2 | 112.4 | 113.3 | 115.5 | 90.4 | 109.9 | 94.9 | 115.1 | 80.6 |
| | 5 | 87.3 | 93.5 | 89.9 | 90.5 | 83.3 | 102.9 | 79.2 | 111.0 | 75.9 |
| | 6 | 99.0 | 107.6 | 105.6 | 106.8 | 93.1 | 112.8 | 96.6 | 118.4 | 83.0 |
| | 7 | 104.1 | 109.7 | 108.3 | 109.2 | 98.2 | 113.5 | 85.9 | 123.0 | 93.6 |
| | 8 | 90.3 | 97.2 | 91.6 | 92.1 | 86.1 | 112.0 | 81.2 | 122.6 | 77.5 |
| | 9 | 99.9 | 105.0 | 102.8 | 103.1 | 99.6 | 110.8 | 99.6 | 114.7 | 90.5 |
| | 10 | 102.0 | 109.1 | 106.7 | 106.3 | 110.7 | 115.5 | 113.3 | 116.2 | 88.9 |
| | 11 | 94.2 | 97.8 | 95.6 | 94.6 | 106.8 | 103.6 | 107.8 | 102.2 | 87.4 |
| | 12 | 97.0 | 102.3 | 98.0 | 97.5 | 103.2 | 113.6 | 91.8 | 121.0 | 87.2 |
| 28年 | 1 | 89.0 | 91.0 | 92.6 | 92.1 | 97.5 | 86.7 | 75.4 | 90.6 | 85.5 |
| | 2 | 94.9 | 98.5 | 99.1 | 98.4 | 106.7 | 97.2 | 83.1 | 102.0 | 88.1 |
| | 3 | 108.1 | 115.2 | 115.3 | 116.1 | 106.5 | 115.0 | 85.1 | 125.2 | 95.0 |
| | 4 | 104.2 | 112.2 | 111.8 | 114.0 | 88.4 | 113.5 | 80.0 | 124.9 | 89.2 |
| | 5 | 92.9 | 99.0 | 94.5 | 95.2 | 87.2 | 110.8 | 75.9 | 122.8 | 81.6 |
| | 6 | 99.4 | 104.1 | 101.8 | 101.7 | 102.1 | 110.2 | 77.4 | 121.4 | 90.6 |
| | 7 | 100.8 | 103.9 | 99.5 | 98.7 | 108.4 | 115.6 | 75.1 | 129.5 | 94.9 |
| | 8 | 99.9 | 104.1 | 100.4 | 100.3 | 101.2 | 113.9 | 73.4 | 127.8 | 92.1 |
| | 9 | 110.8 | 115.0 | 115.6 | 116.2 | 110.2 | 113.2 | 90.3 | 121.1 | 103.1 |
| | 10 | 108.5 | 111.8 | 112.2 | 112.6 | 107.5 | 110.9 | 85.1 | 119.8 | 102.4 |
| | 11 | 98.8 | 97.7 | 95.4 | 92.8 | 123.7 | 103.6 | 95.8 | 106.3 | 100.9 |
| | 12 | 102.8 | 104.3 | 101.8 | 100.3 | 116.9 | 111.1 | 80.9 | 121.4 | 99.9 |

2 - (2) - ウ 特殊分類別生産者出荷指数 月別 (季節調整済指数) 平成22年=100

| ウイト | 鉱工業 | 生産財 | | | | | | | 生産財 | |
|-----|---------|-----------|--------|--------|-------|--------|-------|-----------|--------|------------|
| | | 最終 需要財 | 投資財 | 資本財 | | 消費財 | | 耐久 消費財 | | 非耐久 消費財 |
| | | | | 資本財 | 建設財 | 消費財 | 消費財 | | | |
| | 10000.0 | 6497.0 | 4705.2 | 4298.1 | 407.1 | 1791.8 | 457.5 | 1334.3 | 3503.0 | |

| | | | | | | | | | | |
|-----|----|-------|-------|-------|-------|-------|-------|-------|-------|-------|
| 24年 | 1 | 99.4 | 101.0 | 99.2 | 98.3 | 108.2 | 104.0 | 98.9 | 106.0 | 96.3 |
| | 2 | 99.4 | 100.0 | 99.1 | 97.9 | 111.1 | 99.9 | 97.7 | 101.1 | 98.3 |
| | 3 | 96.9 | 96.7 | 92.5 | 89.8 | 113.4 | 108.4 | 99.4 | 111.2 | 97.5 |
| | 4 | 99.8 | 98.0 | 95.0 | 93.6 | 112.2 | 105.1 | 109.3 | 105.9 | 102.4 |
| | 5 | 94.5 | 94.3 | 90.4 | 88.7 | 112.1 | 104.8 | 101.8 | 105.8 | 95.4 |
| | 6 | 92.6 | 92.5 | 87.4 | 85.2 | 114.2 | 106.3 | 103.0 | 107.3 | 92.8 |
| | 7 | 88.0 | 87.7 | 81.2 | 78.3 | 109.6 | 103.1 | 100.2 | 104.0 | 89.7 |
| | 8 | 88.0 | 88.0 | 82.1 | 79.6 | 110.0 | 104.7 | 109.6 | 102.9 | 86.9 |
| | 9 | 86.9 | 90.0 | 84.4 | 82.6 | 106.8 | 104.6 | 99.2 | 106.0 | 82.5 |
| | 10 | 83.9 | 83.8 | 75.3 | 72.5 | 106.1 | 105.7 | 101.1 | 107.4 | 84.8 |
| | 11 | 83.7 | 82.7 | 74.4 | 71.3 | 106.5 | 104.2 | 99.1 | 105.0 | 85.7 |
| | 12 | 85.0 | 82.7 | 74.6 | 71.3 | 107.3 | 105.0 | 104.7 | 105.5 | 87.6 |
| 25年 | 1 | 82.6 | 81.9 | 74.3 | 71.1 | 106.7 | 101.6 | 104.7 | 101.8 | 83.2 |
| | 2 | 84.7 | 84.2 | 75.4 | 72.3 | 107.5 | 107.1 | 111.0 | 107.1 | 86.4 |
| | 3 | 89.9 | 89.6 | 80.0 | 76.3 | 113.2 | 111.0 | 109.2 | 110.0 | 88.6 |
| | 4 | 84.3 | 86.5 | 78.7 | 75.2 | 120.4 | 106.8 | 108.3 | 107.6 | 76.5 |
| | 5 | 86.7 | 90.0 | 83.1 | 80.1 | 113.1 | 108.4 | 110.2 | 107.8 | 80.5 |
| | 6 | 84.4 | 87.5 | 80.8 | 77.8 | 114.1 | 105.5 | 110.7 | 103.5 | 78.8 |
| | 7 | 88.4 | 94.7 | 90.0 | 86.8 | 116.7 | 107.4 | 106.4 | 107.7 | 79.6 |
| | 8 | 87.0 | 88.1 | 80.3 | 77.1 | 114.7 | 112.0 | 101.6 | 115.6 | 83.1 |
| | 9 | 84.2 | 86.0 | 78.5 | 76.0 | 115.5 | 104.8 | 97.2 | 107.1 | 83.6 |
| | 10 | 89.5 | 89.4 | 83.1 | 80.2 | 116.2 | 106.0 | 101.3 | 107.5 | 89.9 |
| | 11 | 84.5 | 85.0 | 77.9 | 73.3 | 117.1 | 104.8 | 98.5 | 106.0 | 85.6 |
| | 12 | 87.7 | 87.4 | 81.2 | 78.4 | 113.6 | 105.7 | 95.4 | 109.1 | 88.2 |
| 26年 | 1 | 98.5 | 100.0 | 95.6 | 93.5 | 114.3 | 108.4 | 106.2 | 110.1 | 93.8 |
| | 2 | 90.2 | 89.5 | 84.3 | 82.5 | 104.2 | 102.3 | 99.5 | 104.7 | 92.4 |
| | 3 | 101.0 | 103.8 | 96.9 | 94.8 | 112.1 | 115.3 | 118.8 | 114.2 | 97.0 |
| | 4 | 97.4 | 99.7 | 97.1 | 96.2 | 105.5 | 105.2 | 102.9 | 106.6 | 92.8 |
| | 5 | 93.1 | 94.8 | 91.3 | 90.1 | 102.9 | 102.7 | 100.0 | 103.9 | 90.7 |
| | 6 | 95.3 | 96.7 | 93.5 | 92.9 | 98.4 | 105.0 | 103.7 | 105.5 | 92.8 |
| | 7 | 98.3 | 100.4 | 103.6 | 104.0 | 100.4 | 106.3 | 105.9 | 106.5 | 92.3 |
| | 8 | 94.3 | 97.9 | 94.9 | 94.6 | 98.4 | 107.5 | 107.0 | 108.1 | 86.9 |
| | 9 | 95.4 | 99.2 | 95.6 | 95.6 | 107.4 | 107.7 | 107.0 | 108.1 | 89.4 |
| | 10 | 91.7 | 97.1 | 93.4 | 92.2 | 105.1 | 105.9 | 100.5 | 107.7 | 81.7 |
| | 11 | 90.3 | 95.1 | 91.3 | 90.4 | 99.9 | 104.3 | 94.2 | 106.5 | 81.7 |
| | 12 | 91.1 | 96.5 | 92.7 | 91.3 | 106.1 | 106.0 | 104.2 | 106.0 | 81.8 |
| 27年 | 1 | 99.6 | 105.8 | 105.1 | 105.1 | 107.6 | 107.0 | 102.2 | 109.3 | 88.2 |
| | 2 | 96.0 | 101.1 | 98.3 | 98.1 | 102.3 | 108.2 | 103.1 | 110.5 | 86.8 |
| | 3 | 95.4 | 101.0 | 97.9 | 97.1 | 90.9 | 107.2 | 98.1 | 110.6 | 85.8 |
| | 4 | 96.2 | 103.5 | 102.1 | 102.4 | 97.2 | 106.7 | 100.8 | 109.0 | 82.7 |
| | 5 | 93.9 | 99.9 | 97.3 | 97.8 | 91.4 | 106.4 | 93.8 | 110.0 | 82.1 |
| | 6 | 95.9 | 103.4 | 100.7 | 100.7 | 99.3 | 109.5 | 95.7 | 113.4 | 81.8 |
| | 7 | 96.1 | 100.2 | 97.7 | 97.8 | 97.8 | 106.1 | 92.6 | 110.3 | 88.9 |
| | 8 | 95.1 | 100.6 | 97.7 | 97.7 | 97.3 | 108.8 | 93.3 | 113.5 | 84.3 |
| | 9 | 97.9 | 103.8 | 102.3 | 102.9 | 99.4 | 107.7 | 96.3 | 112.6 | 86.4 |
| | 10 | 98.1 | 103.7 | 102.4 | 102.5 | 104.6 | 107.6 | 94.1 | 112.5 | 87.8 |
| | 11 | 99.9 | 105.4 | 106.9 | 108.4 | 98.1 | 105.7 | 88.0 | 111.7 | 89.2 |
| | 12 | 98.5 | 104.2 | 103.5 | 104.7 | 94.4 | 107.3 | 86.7 | 114.1 | 87.8 |
| 28年 | 1 | 98.2 | 102.8 | 100.8 | 101.4 | 96.3 | 107.0 | 87.8 | 114.3 | 88.5 |
| | 2 | 98.6 | 103.6 | 101.2 | 101.6 | 99.5 | 109.4 | 88.4 | 117.2 | 87.8 |
| | 3 | 98.6 | 105.3 | 102.2 | 102.0 | 99.9 | 109.3 | 83.6 | 118.2 | 85.8 |
| | 4 | 99.7 | 103.6 | 100.9 | 101.1 | 97.8 | 110.4 | 86.0 | 118.3 | 90.8 |
| | 5 | 99.4 | 104.7 | 101.8 | 102.0 | 98.1 | 111.3 | 87.3 | 119.9 | 89.2 |
| | 6 | 97.7 | 101.3 | 99.0 | 98.1 | 107.0 | 108.4 | 77.1 | 117.5 | 90.9 |
| | 7 | 95.9 | 98.5 | 95.1 | 94.0 | 108.3 | 109.5 | 83.6 | 117.5 | 93.7 |
| | 8 | 103.0 | 105.8 | 105.1 | 104.5 | 110.5 | 108.0 | 82.1 | 116.6 | 97.9 |
| | 9 | 105.6 | 111.0 | 111.8 | 112.2 | 108.5 | 109.0 | 82.7 | 118.9 | 97.5 |
| | 10 | 104.9 | 106.9 | 107.6 | 108.1 | 104.2 | 105.7 | 72.6 | 117.3 | 101.0 |
| | 11 | 103.7 | 105.2 | 105.3 | 105.0 | 111.3 | 106.6 | 78.2 | 117.0 | 100.7 |
| | 12 | 105.2 | 107.0 | 107.5 | 107.4 | 108.0 | 106.9 | 78.0 | 116.7 | 101.4 |

2 - (3) - ア 特殊分類別生産者製品在庫指数

平成22年 = 100

| 項目 | 鉱工業 | | | | | | | | |
|------|-----------|--------|--------|--------|-------|-----------|------------|--------|--------|
| | 最終 需要財 | 投資財 | 資本財 | 建設財 | 消費財 | 耐久 消費財 | 非耐久 消費財 | 生産財 | |
| ウイット | 10000.0 | 6704.6 | 4255.7 | 3640.5 | 615.2 | 2448.9 | 1171.9 | 1277.0 | 3295.4 |

年別指数（原指数）

| | | | | | | | | | |
|-----|------|------|------|------|------|-------|-------|------|------|
| 24年 | 73.6 | 76.1 | 61.9 | 55.7 | 98.9 | 100.9 | 118.0 | 85.2 | 68.4 |
| 前年比 | 3.0 | 18.2 | 23.8 | 35.5 | 3.7 | 13.1 | 38.8 | 8.5 | 31.1 |
| 25年 | 77.0 | 81.4 | 73.9 | 72.0 | 85.4 | 94.4 | 111.4 | 78.8 | 68.1 |
| 前年比 | 4.6 | 7.0 | 19.4 | 29.3 | 13.7 | 6.4 | 5.6 | 7.5 | 0.4 |
| 26年 | 76.6 | 89.8 | 86.4 | 88.0 | 76.7 | 95.9 | 109.1 | 83.8 | 49.7 |
| 前年比 | 0.5 | 10.3 | 16.9 | 22.2 | 10.2 | 1.6 | 2.1 | 6.3 | 27.0 |
| 27年 | 72.3 | 85.1 | 83.9 | 87.1 | 64.9 | 87.3 | 90.7 | 84.1 | 46.2 |
| 前年比 | 5.6 | 5.2 | 2.9 | 1.0 | 15.4 | 9.0 | 16.9 | 0.4 | 7.0 |
| 28年 | 72.9 | 86.8 | 87.3 | 90.4 | 69.2 | 85.9 | 78.5 | 92.7 | 44.7 |
| 前年比 | 0.8 | 2.0 | 4.1 | 3.8 | 6.6 | 1.6 | 13.5 | 10.2 | 3.2 |

四半期別指数（原指数）

| | | | | | | | | | |
|-----------|------|------|------|------|-------|-------|-------|-------|------|
| 24 .1 - 3 | 75.8 | 69.7 | 55.6 | 47.8 | 101.6 | 94.3 | 92.4 | 96.1 | 88.2 |
| 4 - 6 | 78.1 | 76.4 | 58.0 | 50.5 | 102.9 | 108.2 | 108.6 | 107.7 | 81.7 |
| 7 - 9 | 77.0 | 75.3 | 57.4 | 50.7 | 97.0 | 106.6 | 114.1 | 99.7 | 80.5 |
| 10 - 12 | 73.6 | 76.1 | 61.9 | 55.7 | 98.9 | 100.9 | 118.0 | 85.2 | 68.4 |
| 25 .1 - 3 | 70.0 | 72.8 | 54.0 | 46.0 | 101.5 | 105.5 | 111.8 | 99.7 | 64.2 |
| 4 - 6 | 76.4 | 81.6 | 66.6 | 61.3 | 98.3 | 107.8 | 109.6 | 106.0 | 65.7 |
| 7 - 9 | 78.7 | 80.2 | 67.4 | 63.6 | 90.2 | 102.4 | 111.2 | 94.3 | 75.7 |
| 10 - 12 | 77.0 | 81.4 | 73.9 | 72.0 | 85.4 | 94.4 | 111.4 | 78.8 | 68.1 |
| 26 .1 - 3 | 72.4 | 74.3 | 59.9 | 56.9 | 77.5 | 99.4 | 109.8 | 89.7 | 68.6 |
| 4 - 6 | 78.5 | 79.2 | 62.0 | 61.0 | 67.8 | 109.1 | 106.7 | 111.3 | 76.9 |
| 7 - 9 | 85.3 | 87.4 | 78.0 | 81.4 | 57.8 | 103.7 | 113.1 | 95.1 | 81.0 |
| 10 - 12 | 76.6 | 89.8 | 86.4 | 88.0 | 76.7 | 95.9 | 109.1 | 83.8 | 49.7 |
| 27 .1 - 3 | 72.8 | 83.0 | 72.0 | 71.9 | 72.8 | 102.0 | 110.0 | 94.7 | 52.0 |
| 4 - 6 | 76.7 | 87.4 | 80.4 | 82.6 | 67.1 | 99.6 | 94.6 | 104.1 | 54.9 |
| 7 - 9 | 75.2 | 85.5 | 78.4 | 79.4 | 72.2 | 97.8 | 101.0 | 95.0 | 54.4 |
| 10 - 12 | 72.3 | 85.1 | 83.9 | 87.1 | 64.9 | 87.3 | 90.7 | 84.1 | 46.2 |
| 28 .1 - 3 | 67.0 | 80.4 | 73.4 | 74.2 | 68.3 | 92.6 | 83.0 | 101.5 | 39.6 |
| 4 - 6 | 69.4 | 80.9 | 71.3 | 71.6 | 69.4 | 97.6 | 81.0 | 112.8 | 45.9 |
| 7 - 9 | 65.8 | 74.1 | 66.3 | 67.9 | 56.5 | 87.6 | 78.4 | 96.1 | 48.9 |
| 10 - 12 | 72.9 | 86.8 | 87.3 | 90.4 | 69.2 | 85.9 | 78.5 | 92.7 | 44.7 |

四半期別指数（季節調整済指数）

| | | | | | | | | | |
|-----------|------|------|------|------|-------|-------|-------|-------|------|
| 24 .1 - 3 | 77.4 | 70.3 | 55.3 | 47.7 | 106.5 | 96.1 | 94.2 | 97.7 | 93.1 |
| 4 - 6 | 78.9 | 76.6 | 59.1 | 51.3 | 102.5 | 103.9 | 108.3 | 101.2 | 83.3 |
| 7 - 9 | 77.2 | 77.5 | 61.0 | 54.6 | 97.0 | 106.2 | 111.2 | 101.2 | 77.2 |
| 10 - 12 | 73.8 | 76.1 | 59.6 | 53.6 | 99.8 | 107.7 | 120.0 | 95.4 | 69.8 |
| 25 .1 - 3 | 72.1 | 74.5 | 57.0 | 49.6 | 103.4 | 107.2 | 114.4 | 100.5 | 67.4 |
| 4 - 6 | 75.9 | 79.9 | 65.5 | 59.9 | 97.0 | 104.2 | 110.8 | 98.6 | 66.2 |
| 7 - 9 | 77.8 | 81.5 | 69.5 | 65.7 | 90.5 | 102.2 | 108.8 | 95.7 | 72.2 |
| 10 - 12 | 77.1 | 81.5 | 70.5 | 67.6 | 86.8 | 101.0 | 111.9 | 89.6 | 69.0 |
| 26 .1 - 3 | 75.7 | 77.1 | 62.0 | 60.3 | 75.9 | 101.8 | 111.5 | 91.2 | 73.2 |
| 4 - 6 | 77.7 | 78.6 | 63.7 | 62.5 | 67.5 | 104.6 | 108.0 | 101.8 | 75.9 |
| 7 - 9 | 82.6 | 86.4 | 76.5 | 78.6 | 59.8 | 103.5 | 110.7 | 96.7 | 73.6 |
| 10 - 12 | 76.5 | 88.0 | 78.2 | 78.7 | 73.1 | 103.1 | 109.0 | 96.2 | 53.2 |
| 27 .1 - 3 | 75.8 | 85.9 | 75.7 | 76.7 | 72.7 | 103.3 | 110.3 | 96.3 | 54.7 |
| 4 - 6 | 75.6 | 86.2 | 80.9 | 83.4 | 68.3 | 96.3 | 97.4 | 94.9 | 52.9 |
| 7 - 9 | 71.9 | 83.3 | 75.0 | 74.9 | 73.4 | 97.4 | 98.1 | 96.9 | 49.3 |
| 10 - 12 | 71.9 | 82.2 | 74.5 | 76.2 | 62.6 | 94.2 | 91.0 | 97.3 | 50.2 |
| 28 .1 - 3 | 69.6 | 82.3 | 75.8 | 77.4 | 67.5 | 93.6 | 83.8 | 102.1 | 42.7 |
| 4 - 6 | 68.6 | 79.9 | 73.2 | 74.1 | 68.8 | 93.9 | 83.0 | 102.3 | 44.5 |
| 7 - 9 | 64.0 | 73.8 | 66.5 | 67.5 | 60.4 | 87.9 | 77.1 | 100.0 | 44.8 |
| 10 - 12 | 71.4 | 83.0 | 76.6 | 78.0 | 65.4 | 92.5 | 78.0 | 107.3 | 47.2 |

2 - (3) - イ 特殊分類別生産者製品在庫指数 月別 (原指数) 平成22年=100

| | 鉱工業 | | | | | | | | 生産財 |
|----|---------|-----------|--------|--------|-------|-----------|--------|------------|--------|
| | | 最終 需要財 | 投資財 | 資本財 | | 消費財 | | 非耐久 消費財 | |
| | | | | 建設財 | 消費財 | 耐久 消費財 | | | |
| 合計 | 10000.0 | 6704.6 | 4255.7 | 3640.5 | 615.2 | 2448.9 | 1171.9 | 1277.0 | 3295.4 |

| | | | | | | | | | | |
|-----|----|------|------|------|------|-------|-------|-------|-------|------|
| 24年 | 1 | 76.4 | 68.9 | 56.7 | 47.9 | 108.7 | 90.2 | 87.8 | 92.5 | 91.7 |
| | 2 | 76.0 | 69.3 | 56.4 | 47.0 | 111.7 | 91.8 | 86.4 | 96.7 | 89.5 |
| | 3 | 75.8 | 69.7 | 55.6 | 47.8 | 101.6 | 94.3 | 92.4 | 96.1 | 88.2 |
| | 4 | 73.5 | 66.3 | 49.9 | 39.9 | 109.1 | 94.8 | 91.4 | 97.8 | 88.2 |
| | 5 | 75.0 | 72.1 | 52.4 | 41.6 | 116.8 | 106.4 | 110.6 | 102.6 | 81.0 |
| | 6 | 78.1 | 76.4 | 58.0 | 50.5 | 102.9 | 108.2 | 108.6 | 107.7 | 81.7 |
| | 7 | 79.9 | 78.2 | 60.3 | 54.1 | 96.6 | 109.3 | 107.6 | 110.9 | 83.3 |
| | 8 | 77.5 | 75.4 | 58.8 | 52.6 | 96.0 | 104.0 | 110.3 | 98.3 | 81.9 |
| | 9 | 77.0 | 75.3 | 57.4 | 50.7 | 97.0 | 106.6 | 114.1 | 99.7 | 80.5 |
| | 10 | 76.6 | 74.3 | 54.5 | 47.1 | 98.5 | 108.6 | 114.2 | 103.5 | 81.3 |
| | 11 | 75.2 | 76.4 | 60.3 | 52.4 | 107.0 | 104.5 | 112.5 | 97.2 | 72.7 |
| | 12 | 73.6 | 76.1 | 61.9 | 55.7 | 98.9 | 100.9 | 118.0 | 85.2 | 68.4 |
| 25年 | 1 | 71.0 | 75.3 | 59.2 | 52.8 | 97.0 | 103.2 | 117.0 | 90.6 | 62.4 |
| | 2 | 73.2 | 78.2 | 61.8 | 54.2 | 106.4 | 106.8 | 114.9 | 99.4 | 62.9 |
| | 3 | 70.0 | 72.8 | 54.0 | 46.0 | 101.5 | 105.5 | 111.8 | 99.7 | 64.2 |
| | 4 | 71.4 | 74.6 | 56.9 | 50.4 | 95.2 | 105.6 | 112.2 | 99.4 | 64.9 |
| | 5 | 73.7 | 78.8 | 63.3 | 58.6 | 91.6 | 105.7 | 113.0 | 99.0 | 63.2 |
| | 6 | 76.4 | 81.6 | 66.6 | 61.3 | 98.3 | 107.8 | 109.6 | 106.0 | 65.7 |
| | 7 | 75.8 | 78.0 | 59.6 | 53.3 | 97.1 | 110.0 | 112.4 | 107.7 | 71.3 |
| | 8 | 77.9 | 81.8 | 69.5 | 65.8 | 91.4 | 103.3 | 110.0 | 97.1 | 69.8 |
| | 9 | 78.7 | 80.2 | 67.4 | 63.6 | 90.2 | 102.4 | 111.2 | 94.3 | 75.7 |
| | 10 | 75.8 | 78.6 | 63.9 | 60.3 | 85.4 | 104.2 | 112.6 | 96.4 | 69.9 |
| | 11 | 81.2 | 86.3 | 75.6 | 74.0 | 84.7 | 105.1 | 111.7 | 99.0 | 70.8 |
| | 12 | 77.0 | 81.4 | 73.9 | 72.0 | 85.4 | 94.4 | 111.4 | 78.8 | 68.1 |
| 26年 | 1 | 74.6 | 76.0 | 63.6 | 61.9 | 73.8 | 97.5 | 106.0 | 89.8 | 71.8 |
| | 2 | 75.0 | 78.0 | 64.8 | 62.6 | 77.8 | 100.8 | 109.8 | 92.6 | 69.0 |
| | 3 | 72.4 | 74.3 | 59.9 | 56.9 | 77.5 | 99.4 | 109.8 | 89.7 | 68.6 |
| | 4 | 74.0 | 74.9 | 57.6 | 55.4 | 71.0 | 104.9 | 107.3 | 102.6 | 72.2 |
| | 5 | 73.6 | 75.5 | 56.9 | 56.7 | 58.1 | 107.8 | 110.5 | 105.3 | 69.7 |
| | 6 | 78.5 | 79.2 | 62.0 | 61.0 | 67.8 | 109.1 | 106.7 | 111.3 | 76.9 |
| | 7 | 80.8 | 80.2 | 61.0 | 59.9 | 67.4 | 113.7 | 108.7 | 118.4 | 82.0 |
| | 8 | 84.9 | 87.4 | 77.4 | 80.4 | 59.9 | 104.7 | 110.4 | 99.6 | 80.0 |
| | 9 | 85.3 | 87.4 | 78.0 | 81.4 | 57.8 | 103.7 | 113.1 | 95.1 | 81.0 |
| | 10 | 75.2 | 84.7 | 75.3 | 75.5 | 74.1 | 101.1 | 110.2 | 92.6 | 55.9 |
| | 11 | 78.7 | 91.2 | 86.6 | 89.4 | 70.0 | 99.1 | 111.1 | 88.1 | 53.4 |
| | 12 | 76.6 | 89.8 | 86.4 | 88.0 | 76.7 | 95.9 | 109.1 | 83.8 | 49.7 |
| 27年 | 1 | 69.8 | 82.1 | 72.0 | 71.9 | 72.3 | 99.7 | 110.0 | 90.2 | 45.0 |
| | 2 | 74.1 | 86.3 | 77.6 | 76.5 | 84.0 | 101.4 | 109.3 | 94.1 | 49.2 |
| | 3 | 72.8 | 83.0 | 72.0 | 71.9 | 72.8 | 102.0 | 110.0 | 94.7 | 52.0 |
| | 4 | 69.2 | 77.3 | 62.7 | 60.9 | 73.1 | 102.8 | 101.9 | 103.6 | 52.6 |
| | 5 | 71.9 | 81.8 | 71.4 | 71.6 | 70.7 | 99.7 | 97.6 | 101.6 | 51.8 |
| | 6 | 76.7 | 87.4 | 80.4 | 82.6 | 67.1 | 99.6 | 94.6 | 104.1 | 54.9 |
| | 7 | 71.3 | 81.1 | 69.2 | 69.3 | 68.7 | 101.8 | 94.3 | 108.7 | 51.2 |
| | 8 | 70.1 | 79.6 | 71.3 | 71.5 | 69.8 | 93.9 | 94.1 | 93.8 | 51.0 |
| | 9 | 75.2 | 85.5 | 78.4 | 79.4 | 72.2 | 97.8 | 101.0 | 95.0 | 54.4 |
| | 10 | 72.5 | 82.0 | 73.3 | 72.5 | 78.0 | 97.1 | 98.4 | 95.8 | 53.2 |
| | 11 | 80.0 | 93.7 | 92.8 | 96.2 | 72.8 | 95.3 | 97.1 | 93.6 | 52.0 |
| | 12 | 72.3 | 85.1 | 83.9 | 87.1 | 64.9 | 87.3 | 90.7 | 84.1 | 46.2 |
| 28年 | 1 | 69.8 | 82.9 | 79.3 | 81.5 | 65.9 | 89.4 | 88.4 | 90.2 | 43.0 |
| | 2 | 73.8 | 89.9 | 88.2 | 91.1 | 71.0 | 93.0 | 84.9 | 100.4 | 40.9 |
| | 3 | 67.0 | 80.4 | 73.4 | 74.2 | 68.3 | 92.6 | 83.0 | 101.5 | 39.6 |
| | 4 | 67.0 | 78.2 | 67.8 | 67.1 | 71.7 | 96.2 | 83.5 | 107.9 | 44.3 |
| | 5 | 69.8 | 82.2 | 73.3 | 74.6 | 65.1 | 97.7 | 83.1 | 111.2 | 44.4 |
| | 6 | 69.4 | 80.9 | 71.3 | 71.6 | 69.4 | 97.6 | 81.0 | 112.8 | 45.9 |
| | 7 | 70.9 | 82.4 | 74.2 | 75.8 | 64.9 | 96.7 | 79.1 | 112.7 | 47.6 |
| | 8 | 66.5 | 74.7 | 66.8 | 67.7 | 61.3 | 88.6 | 79.4 | 97.0 | 49.6 |
| | 9 | 65.8 | 74.1 | 66.3 | 67.9 | 56.5 | 87.6 | 78.4 | 96.1 | 48.9 |
| | 10 | 66.0 | 74.0 | 64.9 | 64.4 | 67.7 | 89.7 | 77.9 | 100.5 | 49.7 |
| | 11 | 73.6 | 84.7 | 81.1 | 85.1 | 57.6 | 91.1 | 78.1 | 103.0 | 50.8 |
| | 12 | 72.9 | 86.8 | 87.3 | 90.4 | 69.2 | 85.9 | 78.5 | 92.7 | 44.7 |

2 - (3) - ウ 特殊分類別生産者製品在庫指数 月別 (季節調整済指数) 平成22年=100

| 月別 | 鉱工業 | 特殊分類別 | | | | | | | 生産財 | |
|----|---------|-----------|--------|--------|-------|--------|--------|-----------|--------|------------|
| | | 最終 需要財 | 投資財 | 資本財 | | 消費財 | | 耐久 消費財 | | 非耐久 消費財 |
| | | | | 資本財 | 建設財 | 消費財 | 消費財 | | | |
| 合計 | 10000.0 | 6704.6 | 4255.7 | 3640.5 | 615.2 | 2448.9 | 1171.9 | 1277.0 | 3295.4 | |

| | | | | | | | | | | |
|-----|----|------|------|------|------|-------|-------|-------|-------|------|
| 24年 | 1 | 75.2 | 66.2 | 51.5 | 42.2 | 109.8 | 93.5 | 91.4 | 94.6 | 95.4 |
| | 2 | 74.4 | 65.5 | 50.6 | 41.5 | 110.4 | 94.1 | 89.6 | 97.2 | 92.1 |
| | 3 | 77.4 | 70.3 | 55.3 | 47.7 | 106.5 | 96.1 | 94.2 | 97.7 | 93.1 |
| | 4 | 76.7 | 69.1 | 52.3 | 42.1 | 111.3 | 95.1 | 91.6 | 98.4 | 90.1 |
| | 5 | 78.1 | 73.3 | 54.9 | 44.8 | 115.7 | 104.6 | 108.7 | 101.0 | 87.9 |
| | 6 | 78.9 | 76.6 | 59.1 | 51.3 | 102.5 | 103.9 | 108.3 | 101.2 | 83.3 |
| | 7 | 77.7 | 77.2 | 60.7 | 54.1 | 93.1 | 105.2 | 107.9 | 101.8 | 81.1 |
| | 8 | 77.0 | 76.1 | 60.2 | 53.3 | 94.5 | 103.6 | 107.6 | 99.6 | 77.6 |
| | 9 | 77.2 | 77.5 | 61.0 | 54.6 | 97.0 | 106.2 | 111.2 | 101.2 | 77.2 |
| | 10 | 75.3 | 75.8 | 58.5 | 51.4 | 99.6 | 105.4 | 111.9 | 101.9 | 75.4 |
| | 11 | 73.2 | 75.7 | 60.2 | 52.9 | 105.6 | 103.2 | 109.5 | 97.1 | 68.6 |
| | 12 | 73.8 | 76.1 | 59.6 | 53.6 | 99.8 | 107.7 | 120.0 | 95.4 | 69.8 |
| 25年 | 1 | 71.9 | 74.2 | 55.8 | 48.8 | 98.2 | 107.5 | 119.3 | 95.7 | 66.6 |
| | 2 | 72.2 | 74.9 | 56.4 | 48.8 | 102.7 | 108.7 | 117.6 | 99.8 | 65.4 |
| | 3 | 72.1 | 74.5 | 57.0 | 49.6 | 103.4 | 107.2 | 114.4 | 100.5 | 67.4 |
| | 4 | 74.9 | 78.3 | 61.2 | 55.0 | 97.7 | 106.0 | 112.6 | 100.0 | 66.8 |
| | 5 | 75.9 | 79.2 | 65.4 | 62.1 | 90.3 | 104.4 | 111.8 | 96.8 | 67.6 |
| | 6 | 75.9 | 79.9 | 65.5 | 59.9 | 97.0 | 104.2 | 110.8 | 98.6 | 66.2 |
| | 7 | 74.1 | 77.5 | 60.0 | 53.7 | 94.0 | 105.2 | 112.0 | 98.2 | 67.8 |
| | 8 | 76.5 | 81.3 | 69.1 | 64.5 | 90.9 | 103.0 | 108.5 | 97.2 | 66.1 |
| | 9 | 77.8 | 81.5 | 69.5 | 65.7 | 90.5 | 102.2 | 108.8 | 95.7 | 72.2 |
| | 10 | 74.9 | 80.3 | 68.3 | 64.9 | 87.6 | 101.6 | 110.2 | 95.7 | 66.0 |
| | 11 | 77.9 | 83.9 | 72.5 | 70.5 | 85.7 | 102.3 | 109.9 | 97.2 | 66.8 |
| | 12 | 77.1 | 81.5 | 70.5 | 67.6 | 86.8 | 101.0 | 111.9 | 89.6 | 69.0 |
| 26年 | 1 | 76.2 | 75.2 | 61.1 | 58.9 | 75.2 | 102.2 | 108.9 | 95.5 | 76.8 |
| | 2 | 75.6 | 76.5 | 61.8 | 59.6 | 74.0 | 102.9 | 111.6 | 94.4 | 74.1 |
| | 3 | 75.7 | 77.1 | 62.0 | 60.3 | 75.9 | 101.8 | 111.5 | 91.2 | 73.2 |
| | 4 | 77.2 | 78.9 | 63.5 | 62.3 | 71.4 | 104.7 | 108.5 | 101.3 | 74.2 |
| | 5 | 76.1 | 77.3 | 62.6 | 63.2 | 61.2 | 105.7 | 109.2 | 101.8 | 73.9 |
| | 6 | 77.7 | 78.6 | 63.7 | 62.5 | 67.5 | 104.6 | 108.0 | 101.8 | 75.9 |
| | 7 | 78.4 | 80.4 | 65.7 | 66.1 | 66.3 | 107.2 | 108.7 | 106.0 | 74.8 |
| | 8 | 82.2 | 85.5 | 73.9 | 75.0 | 63.1 | 104.2 | 109.5 | 99.1 | 73.5 |
| | 9 | 82.6 | 86.4 | 76.5 | 78.6 | 59.8 | 103.5 | 110.7 | 96.7 | 73.6 |
| | 10 | 74.7 | 85.5 | 77.3 | 77.8 | 74.2 | 99.5 | 108.3 | 92.9 | 53.9 |
| | 11 | 75.9 | 87.7 | 78.4 | 79.8 | 68.6 | 97.9 | 109.1 | 89.6 | 53.1 |
| | 12 | 76.5 | 88.0 | 78.2 | 78.7 | 73.1 | 103.1 | 109.0 | 96.2 | 53.2 |
| 27年 | 1 | 72.3 | 83.8 | 72.6 | 72.1 | 74.3 | 103.9 | 111.1 | 96.3 | 50.2 |
| | 2 | 74.9 | 85.3 | 75.3 | 74.9 | 78.0 | 102.9 | 109.1 | 96.5 | 53.3 |
| | 3 | 75.8 | 85.9 | 75.7 | 76.7 | 72.7 | 103.3 | 110.3 | 96.3 | 54.7 |
| | 4 | 72.7 | 81.8 | 70.0 | 70.2 | 73.6 | 101.8 | 103.4 | 99.7 | 53.4 |
| | 5 | 74.0 | 84.2 | 77.5 | 78.3 | 73.9 | 98.0 | 97.7 | 97.2 | 53.6 |
| | 6 | 75.6 | 86.2 | 80.9 | 83.4 | 68.3 | 96.3 | 97.4 | 94.9 | 52.9 |
| | 7 | 70.2 | 82.5 | 76.1 | 77.5 | 69.7 | 96.1 | 95.7 | 96.4 | 46.5 |
| | 8 | 68.2 | 79.2 | 70.3 | 69.5 | 73.4 | 94.5 | 94.7 | 94.1 | 48.0 |
| | 9 | 71.9 | 83.3 | 75.0 | 74.9 | 73.4 | 97.4 | 98.1 | 96.9 | 49.3 |
| | 10 | 72.0 | 82.4 | 74.1 | 74.2 | 75.4 | 95.9 | 96.2 | 97.0 | 51.2 |
| | 11 | 76.2 | 87.1 | 80.5 | 80.4 | 70.8 | 94.8 | 94.9 | 97.0 | 51.6 |
| | 12 | 71.9 | 82.2 | 74.5 | 76.2 | 62.6 | 94.2 | 91.0 | 97.3 | 50.2 |
| 28年 | 1 | 72.0 | 83.9 | 78.3 | 80.0 | 67.9 | 93.0 | 88.6 | 97.3 | 48.1 |
| | 2 | 73.0 | 86.1 | 81.4 | 84.3 | 66.4 | 93.8 | 85.0 | 102.0 | 44.9 |
| | 3 | 69.6 | 82.3 | 75.8 | 77.4 | 67.5 | 93.6 | 83.8 | 102.1 | 42.7 |
| | 4 | 70.1 | 82.6 | 76.4 | 77.6 | 70.5 | 94.2 | 84.6 | 101.9 | 45.1 |
| | 5 | 70.8 | 83.3 | 77.0 | 78.3 | 67.8 | 94.8 | 82.6 | 104.1 | 45.8 |
| | 6 | 68.6 | 79.9 | 73.2 | 74.1 | 68.8 | 93.9 | 83.0 | 102.3 | 44.5 |
| | 7 | 69.6 | 83.8 | 80.6 | 83.4 | 66.5 | 91.4 | 80.7 | 100.5 | 44.7 |
| | 8 | 67.0 | 77.4 | 69.6 | 70.3 | 65.4 | 90.1 | 79.8 | 99.3 | 46.2 |
| | 9 | 64.0 | 73.8 | 66.5 | 67.5 | 60.4 | 87.9 | 77.1 | 100.0 | 44.8 |
| | 10 | 67.2 | 76.6 | 68.3 | 68.8 | 64.0 | 89.8 | 76.4 | 103.3 | 46.8 |
| | 11 | 69.5 | 78.6 | 70.3 | 71.9 | 57.8 | 91.3 | 76.2 | 106.8 | 48.3 |
| | 12 | 71.4 | 83.0 | 76.6 | 78.0 | 65.4 | 92.5 | 78.0 | 107.3 | 47.2 |

採用品目及びウェイト

1 業種・特殊分類別採用品目数表

(1) 生産指数・生産者出荷指数

| 業種分類 | 特殊分類 | 計 | 最 終 需要財 | | | | | | 生産財 | |
|-----------------|------|------------------------------|------------|-----|-----|-----|-----|------------|-----|------------|
| | | | | 投資財 | | | 消費財 | | | |
| | | | | | 資本財 | 建設財 | | 耐 久 消費財 | | 非耐久 消費財 |
| 鋳工業 | | 126 | 68 | 38 | 26 | 12 | 30 | 5 | 25 | 58 |
| 鉄鋼業 | | 4 | | | | | | | | 4 |
| 非鉄金属工業 | | 6 | | | | | | | | 6 |
| 金属製品工業 | | 8 | 5 | 5 | | 5 | - | - | | 3 |
| はん用・生産用・業務用機械工業 | | 25 | 17 | 15 | 15 | | 2 | 2 | | 8 |
| 電子部品・デバイス工業 | | 10 | | | | | | | | 10 |
| 電気機械工業 | | 15 | 9 | 8 | 7 | 1 | 1 | | 1 | 6 |
| 情報・通信機械工業 | | 4 | 4 | 4 | 4 | | | | | |
| 輸送機械工業 | | 6 | | | | | | | | 6 |
| 窯業・土石製品工業 | | 4 | 2 | 2 | | 2 | | | | 2 |
| プラスチック製品工業 | | 9 | 3 | 2 | | 2 | 1 | | 1 | 6 |
| 紙・紙加工品工業 | | 7 | 4 | | | | 4 | | 4 | 3 |
| 繊維工業 | | 6 | 3 | | | | 3 | 1 | 2 | 3 |
| 食料品工業 | | 18 | 17 | | | | 17 | | 17 | 1 |
| その他工業 | | 4 | 4 | 2 | | 2 | 2 | 2 | | |
| 家具工業 | | 1 | 1 | | | | 1 | 1 | | |
| 木材・木製品工業 | | 2 | 2 | 2 | | 2 | | | | |
| その他製品工業 | | 1 | 1 | | | | 1 | 1 | | |
| 機械工業 | | 60 | 30 | 27 | 26 | 1 | 3 | 2 | 1 | 30 |
| 電気機械工業(旧分類) | | 29 | 13 | 12 | 11 | 1 | 1 | | 1 | 16 |
| 一般機械工業(旧分類) | | 21 | 13 | 13 | 13 | | | | | 8 |
| 精密機械工業(旧分類) | | 4 | 4 | 2 | 2 | | 2 | 2 | | |
| 産業総合 | | 127 (鋳工業126品目に、電力の1品目を加えたもの) | | | | | | | | |

3 品目別ウェイト表

| 業種・品目名 | 単位 | 特 殊 分 類 格 付 (注 1) | 生産指数 | 生産者 出荷指数 | 生産者製品 在庫指数 | 資料の 出 所 |
|-------------|-----|----------------------------|--------------------|---------------------|---------------------|------------|
| | | | (付加価値額 ウ ェ イ ト) | (出 荷 額 ウ ェ イ ト) | (在 庫 額 ウ ェ イ ト) | |
| 鋳工業 | | | 10,000.0 | 10,000.0 | 10,000.0 | |
| 鉄鋼業 | | | 27.2 | 37.3 | - | |
| 粗鋼 | t | 生産 | 1.0 | 3.5 | - | 生動 |
| 鍛鋼品 | t | 生産 | 12.6 | 13.0 | - | 生動 |
| 銑鉄铸件 | t | 生産 | 8.2 | 13.0 | - | 生動・独自 |
| 鉄系鍛工品 | t | 生産 | 5.4 | 7.8 | - | 生動 |
| 非鉄金属工業 | | | 196.5 | 274.6 | 335.3 | |
| 電線・ケーブル | 導体t | 生産 | 119.3 | 173.0 | 335.3 | 生動 |
| 銅・銅合金铸件 | kg | 生産 | 2.3 | 2.6 | - | 生動 |
| アルミニウム铸件 | kg | 生産 | 8.7 | 6.7 | - | 生動 |
| アルミニウムダイカスト | kg | 生産 | 52.9 | 81.7 | - | 生動 |
| 亜鉛ダイカスト | kg | 生産 | 8.7 | 6.9 | - | 生動 |
| その他のダイカスト | kg | 生産 | 4.6 | 3.7 | - | 生動 |
| 金属製品工業 | | | 283.4 | 274.1 | 521.6 | |
| 錠・かぎ | 個 | 建設 | 33.8 | 27.4 | 274.5 | 独自 |
| 建築用金物 | 個 | 建設 | 80.6 | 65.4 | - | 独自 |
| 管継手 | kg | 建設 | 17.8 | 11.9 | - | 生動 |
| 軽量鉄骨 | t | 建設 | 67.1 | 84.0 | - | 生動 |
| 金属屋根材 | 万円 | 建設 | 28.4 | 26.8 | - | 独自 |
| 高压容器 | 本 | 生産 | 20.9 | 19.0 | 230.9 | 独自 |
| 粉末冶金製品 | kg | 生産 | 23.6 | 29.5 | - | 生動 |
| ばね | kg | 生産 | 11.2 | 10.1 | 16.2 | 生動 |

| 業種・品目名 | 単位 | 特殊 分類 格付 (注1) | 生産指数 | 生産者 出荷指数 | 生産者製品 在庫指数 | 資料の 出所 |
|--------------------|-----|------------------------|-----------------|---------------|---------------|-----------|
| | | | (付加価値額 ウエイト) | (出荷額 ウエイト) | (在庫額 ウエイト) | |
| はん用・生産用・業務用機械工業 | | | 3,429.8 | 3,319.6 | 3,073.5 | |
| マシニングセンタ | t | 資本 | 252.3 | 234.1 | 286.5 | 生動 |
| 超硬工具 | 個 | 生産 | 7.8 | 6.7 | 1.9 | 生動 |
| ダイヤモンド工具 | 個 | 生産 | 22.7 | 19.4 | 3.5 | 生動 |
| 射出成形機 | t | 資本 | 332.8 | 190.3 | - | 生動 |
| 半導体製造装置 | 台 | 資本 | 371.0 | 462.7 | 1,960.7 | 独自 |
| フラットパネル・ディスプレイ製造装置 | 台 | 資本 | 356.3 | 444.4 | 265.8 | 独自 |
| 真空ポンプ | 台 | 資本 | 4.5 | 4.8 | 106.8 | 生動 |
| 真空装置 | 台 | 資本 | 41.3 | 44.4 | - | 独自 |
| 天井走行クレーン | t | 資本 | 1.7 | 1.6 | - | 生動 |
| 巻上機 | 台 | 資本 | 102.9 | 100.4 | - | 生動 |
| 乾燥機 | 千円 | 資本 | 2.3 | 3.5 | - | 生動 |
| 複写機附属品 | 台 | 生産 | 67.2 | 86.9 | - | 独自 |
| 複写機部品 | 本 | 生産 | 20.0 | 25.9 | 26.7 | 独自 |
| 業務用洗濯機 | 台 | 資本 | 26.8 | 32.8 | 6.6 | 生動 |
| 圧力調整器 | 台 | 生産 | 9.5 | 12.9 | 19.5 | 独自 |
| 玉軸受 | 千個 | 生産 | 8.7 | 8.1 | - | 生動 |
| 一般用バルブ・コック | kg | 生産 | 81.9 | 111.0 | - | 生動 |
| 高温高圧弁 | kg | 生産 | 2.4 | 3.3 | - | 生動 |
| 金型 | kg | 資本 | 16.9 | 11.9 | - | 生動 |
| 数値制御ロボット | 百万円 | 資本 | 663.9 | 700.3 | - | 生動 |
| プレイバックロボット | 百万円 | 資本 | 366.5 | 386.7 | - | 生動 |
| 工業用長さ計 | 個 | 資本 | 4.5 | 3.2 | 81.0 | 生動 |
| 医科用機械器具 | 百万円 | 資本 | 651.4 | 409.8 | 313.2 | 独自 |
| カメラ用三脚 | 脚 | 耐久 | 7.6 | 7.6 | 1.3 | 独自 |
| 露出計 | 個 | 耐久 | 6.9 | 6.9 | - | 独自 |

| 業種・品目名 | 単位 | 特 殊 分 類 格 付 (注1) | 生産指数 | 生産者 | 生産者製品 | 資料の 出 所 |
|--------------|-----------------|------------------------------------|--------------------|--------------------------|--------------------------|------------|
| | | | (付加価値額 ウ ェ イ ト) | 出荷指数 (出荷額 ウ ェ イ ト) | 在庫指数 (在庫額 ウ ェ イ ト) | |
| 電子部品・デバイス工業 | | | 969.6 | 1,265.7 | 988.1 | |
| シリコンダイオード | 千個 | 生産 | 69.4 | 132.5 | 424.7 | 独自 |
| 発光ダイオード | 千個 | 生産 | 178.1 | 340.1 | - | 生動 |
| レーザダイオード | 千個 | 生産 | 68.5 | 130.9 | 81.3 | 生動 |
| トランジスタ | 百万円 | 生産 | 32.1 | 61.3 | 160.0 | 生動 |
| 集積回路 | 百万円 | 生産 | 227.7 | 247.2 | 93.8 | 生動 |
| 通信・電子装置用スイッチ | 千個 | 生産 | 125.4 | 111.6 | - | 生動 |
| スピーカ | 千個 | 生産 | 7.0 | 6.8 | - | 生動 |
| スイッチング電源 | 百万円 | 生産 | 6.2 | 3.3 | - | 生動 |
| プリント配線板 | 百万円 | 生産 | 208.5 | 196.1 | 224.1 | 生動・独自 |
| 半導体附属品 | 個 | 生産 | 46.7 | 35.9 | 4.2 | 独自 |
| 電気機械工業 | | | 1,624.0 | 1,258.2 | 487.2 | |
| 直流機 | kW | 生産 | 2.6 | 2.9 | - | 生動 |
| 交流電動機 | kW | 生産 | 114.7 | 128.7 | - | 生動 |
| サーボモータ | 台 | 生産 | 276.5 | 310.2 | - | 生動 |
| 開閉制御装置 | 百万円 | 資本 | 22.6 | 10.2 | - | 生動 |
| 開閉機器 | 百万円 | 生産 | 33.7 | 15.2 | - | 生動 |
| 電磁クラッチ | 台 | 生産 | 81.9 | 36.9 | - | 生動 |
| 接続器 | 百万円 | 建設 | 2.7 | 2.6 | - | 生動 |
| 照明器具 | 万円 | 資本 | 16.8 | 7.6 | - | 独自 |
| 超音波応用装置 | 百万円 | 資本 | 1.9 | 1.3 | - | 生動 |
| 数値制御装置 | 台 | 資本 | 863.4 | 590.3 | - | 生動 |
| 電気測定器 | 台 | 資本 | 113.9 | 70.7 | - | 独自 |
| IC検査装置 | 台 | 資本 | 34.5 | 32.1 | 242.1 | 独自 |
| 工業用計測制御機器 | 百万円 | 資本 | 11.3 | 6.3 | - | 生動 |
| 磁気テープ | 千m ² | 非耐 | 21.9 | 19.5 | - | 生動 |
| ICリードフレーム | 百万円 | 生産 | 25.6 | 23.7 | 245.1 | 独自 |

| 業種・品目名 | 単位 | 特 殊 分 類 格 付 (注1) | 生産指数 | 生産者 出荷指数 | 生産者製品 在庫指数 | 資料の 出所 |
|---------------|----------------|------------------------------------|-----------------|---------------|---------------|-----------|
| | | | (付加価値額 ウエイト) | (出荷額 ウエイト) | (在庫額 ウエイト) | |
| 情報通信機械工業 | | | 469.7 | 548.7 | 377.8 | |
| 交換機 | 百万円 | 資本 | 63.5 | 41.8 | - | 生動 |
| 無線応用装置 | 台 | 資本 | 29.8 | 11.2 | - | 生動 |
| 電子計算機本体 | 百万円 | 資本 | 337.9 | 469.9 | 377.8 | 独自 |
| 入出力装置 | 百万円 | 資本 | 38.5 | 25.8 | - | 生動 |
| 輸送機械工業 | | | 323.0 | 453.2 | - | |
| 自動車用機関部品 | 個 | 生産 | 21.4 | 30.1 | - | 生動 |
| ブレーキ倍力装置 | 個 | 生産 | 56.5 | 79.3 | - | 生動 |
| ブレーキシリンダ | 個 | 生産 | 30.0 | 42.1 | - | 生動 |
| ブレーキシュー | 千個 | 生産 | 1.6 | 2.2 | - | 独自 |
| ブレーキ装置(二輪自動車) | 個 | 生産 | 17.1 | 24.0 | - | 生動 |
| シャシー・車体部品 | 個 | 生産 | 196.4 | 275.5 | - | 生動 |
| 窯業・土石製品工業 | | | 288.6 | 255.9 | 327.7 | |
| マスクプレート | 百万円 | 生産 | 166.6 | 135.3 | 62.5 | 独自 |
| 生コンクリート | m ³ | 建設 | 86.2 | 84.5 | - | 独自 |
| コンクリート製品 | t | 建設 | 14.0 | 13.8 | 265.2 | 独自 |
| ファインセラミックス | 千個 | 生産 | 21.8 | 22.3 | - | 生動 |
| プラスチック製品工業 | | | 423.4 | 435.7 | 570.6 | |
| プラスチックディスク | t | 生産 | 45.7 | 47.4 | 176.3 | 生動 |
| プラスチック製継手 | t | 建設 | 50.7 | 50.5 | 2.2 | 生動 |
| プラスチック製フィルム | t | 生産 | 36.8 | 59.3 | 13.8 | 生動・独自 |
| 合成皮革 | t | 生産 | 130.1 | 147.3 | 58.6 | 生動 |
| プラスチック製機械器具部品 | t | 生産 | 36.4 | 27.1 | 211.2 | 生動 |
| 発泡プラスチック製品 | t | 建設 | 17.0 | 16.5 | 34.9 | 生動 |

| 業種・品目名 | 単位 | 特 殊 分 類 格 付 (注1) | 生産指数 | 生産者 出荷指数 | 生産者製品 在庫指数 | 資料の 出所 |
|---------------|-----------------|------------------------------------|-----------------|---------------|---------------|-----------|
| | | | (付加価値額 ウエイト) | (出荷額 ウエイト) | (在庫額 ウエイト) | |
| ウレタンフォーム | t | 生産 | 17.0 | 16.5 | 37.3 | 生動 |
| メタクリル樹脂 | t | 生産 | 3.2 | 4.5 | - | 生動 |
| プラスチック製日用品・雑貨 | t | 非耐 | 86.5 | 66.6 | 36.3 | 生動・独自 |
| 紙・紙加工品工業 | | | 81.7 | 89.2 | 122.1 | |
| 衛生用紙 | t | 非耐 | 16.0 | 19.2 | 16.7 | 生動 |
| 家庭用雑種紙 | t | 非耐 | 14.3 | 17.2 | 17.5 | 生動・独自 |
| 段ボールシート | 千m ² | 生産 | 22.4 | 28.2 | 2.2 | 生動・独自 |
| 封筒 | kg | 非耐 | 15.2 | 13.6 | 48.2 | 独自 |
| 祝儀用品 | kg | 非耐 | 12.1 | 9.2 | 31.2 | 独自 |
| 包装紙 | kg | 生産 | 0.9 | 1.0 | 3.7 | 独自 |
| 紙器 | kg | 生産 | 0.8 | 0.8 | 2.6 | 独自 |
| 繊維工業 | | | 212.5 | 158.1 | 941.3 | |
| 絹織物 | m ² | 生産 | 5.4 | 3.6 | - | 生動・独自 |
| 合成繊維織物 | m ² | 生産 | 165.9 | 109.9 | 836.5 | 生動 |
| 染色整理 | 千m ² | 生産 | 6.2 | 4.3 | - | 生動 |
| 織物製外衣 | 点 | 非耐 | 2.1 | 1.7 | 10.3 | 生動・独自 |
| ニット製外衣 | デカ | 非耐 | 11.9 | 9.7 | 30.3 | 生動・独自 |
| 羽毛・羽根ふとん | 枚 | 耐久 | 21.0 | 28.9 | 64.2 | 生動 |
| 食料品工業 | | | 1,179.6 | 1,191.9 | 1,110.0 | |
| 水産加工品 | t | 非耐 | 61.1 | 73.2 | - | 独自 |
| 味そ | t | 非耐 | 8.7 | 13.3 | 170.2 | 独自 |
| 醤油 | kl | 非耐 | 1.4 | 5.4 | - | 独自 |
| 液体調味料 | kl | 非耐 | 43.1 | 50.5 | 64.4 | 独自 |
| 精麦 | t | 非耐 | 23.4 | 11.2 | 9.2 | 独自 |

| 業種・品目名 | 単位 | 特殊 分類 格付 (注1) | 生産指数 | 生産者 出荷指数 | 生産者製品 在庫指数 | 資料の 出所 |
|-----------|----------------|------------------------|-----------------|---------------|---------------|-----------|
| | | | (付加価値額 ウエイト) | (出荷額 ウエイト) | (在庫額 ウエイト) | |
| 小麦粉 | t | 生産 | 1.1 | 14.3 | 23.5 | 独自 |
| パン | t | 非耐 | 46.9 | 42.0 | - | 独自 |
| 洋生菓子 | 百万円 | 非耐 | 209.8 | 171.3 | 108.9 | 独自 |
| 和生菓子 | 千個 | 非耐 | 106.2 | 86.7 | 90.0 | 独自 |
| ビスケット類 | t | 非耐 | 75.6 | 61.6 | - | 独自 |
| 即席麺 | t | 非耐 | 24.2 | 26.8 | - | 独自 |
| その他麺 | t | 非耐 | 22.4 | 24.7 | - | 独自 |
| ジュース | kl | 非耐 | 171.2 | 176.0 | 57.7 | 独自 |
| 茶飲料 | kl | 非耐 | 51.0 | 52.5 | 135.7 | 独自 |
| ミネラルウォーター | kl | 非耐 | 161.4 | 166.0 | 65.7 | 独自 |
| 果実酒 | kl | 非耐 | 90.1 | 104.2 | 325.4 | 独自 |
| 清酒 | kl | 非耐 | 15.1 | 34.5 | 59.3 | 独自 |
| ウイスキー | kl | 非耐 | 66.9 | 77.7 | - | 独自 |
| その他工業 | | | 491.0 | 437.8 | 1,144.8 | |
| 家具工業 | | | 37.7 | 35.7 | 35.9 | |
| 木製家具 | 百万円 | 耐久 | 37.7 | 35.7 | 35.9 | 独自 |
| 木材・木製品工業 | | | 23.4 | 23.7 | 38.4 | |
| 一般製材 | m ³ | 建設 | 10.5 | 8.5 | 29.8 | 独自 |
| 建築組立材料 | m ³ | 建設 | 12.9 | 15.2 | 8.6 | 独自 |
| その他製品工業 | | | 429.9 | 378.4 | 1,070.5 | |
| 貴金属製品 | 百万円 | 耐久 | 429.9 | 378.4 | 1,070.5 | 独自 |
| (公益事業) | | | 435.7 | 435.7 | - | |
| 電力 | 千kWh | | 435.7 | 435.7 | - | 独自 |

(注1) 資本: 資本財
 耐久: 耐久消費財
 生産: 生産財
 建設: 建設財
 非耐: 非耐久消費財

(注2) 生動: 経済産業省生産動態統計調査、独自: 県独自調査

平成 28 年
山 梨 県 鉱 工 業 指 数

発行年月 平成 29 年 9 月

編集発行 山梨県県民生活部統計調査課

TEL : 055-237-1111 (代表) 内線 1535
055-223-1341 (直通)

FAX : 055-223-1347

Eメール : toukei@pref.yamanashi.lg.jp

HP : http://www.pref.yamanashi.jp/toukei_2/

この冊子は、再生紙を使用しています。