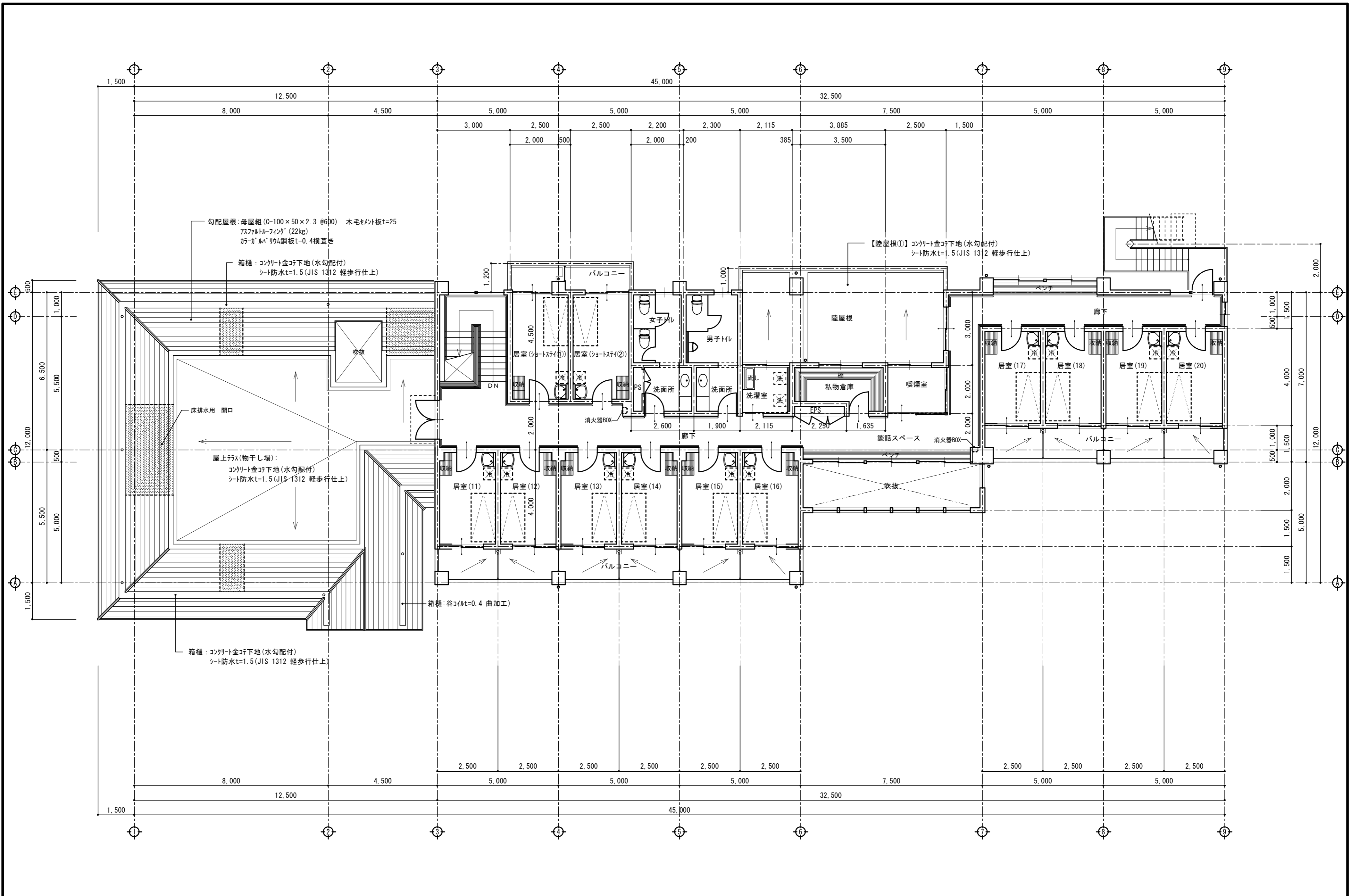


| | |
|----|---|
| 特記 | 1 |
| | 2 |
| 事項 | 3 |

| | | | | | |
|----|----|----|----|----|---------|
| 承認 | 所長 | 担当 | 設計 | 縮尺 | S=1:100 |
| | | | | | 設計年月日 |

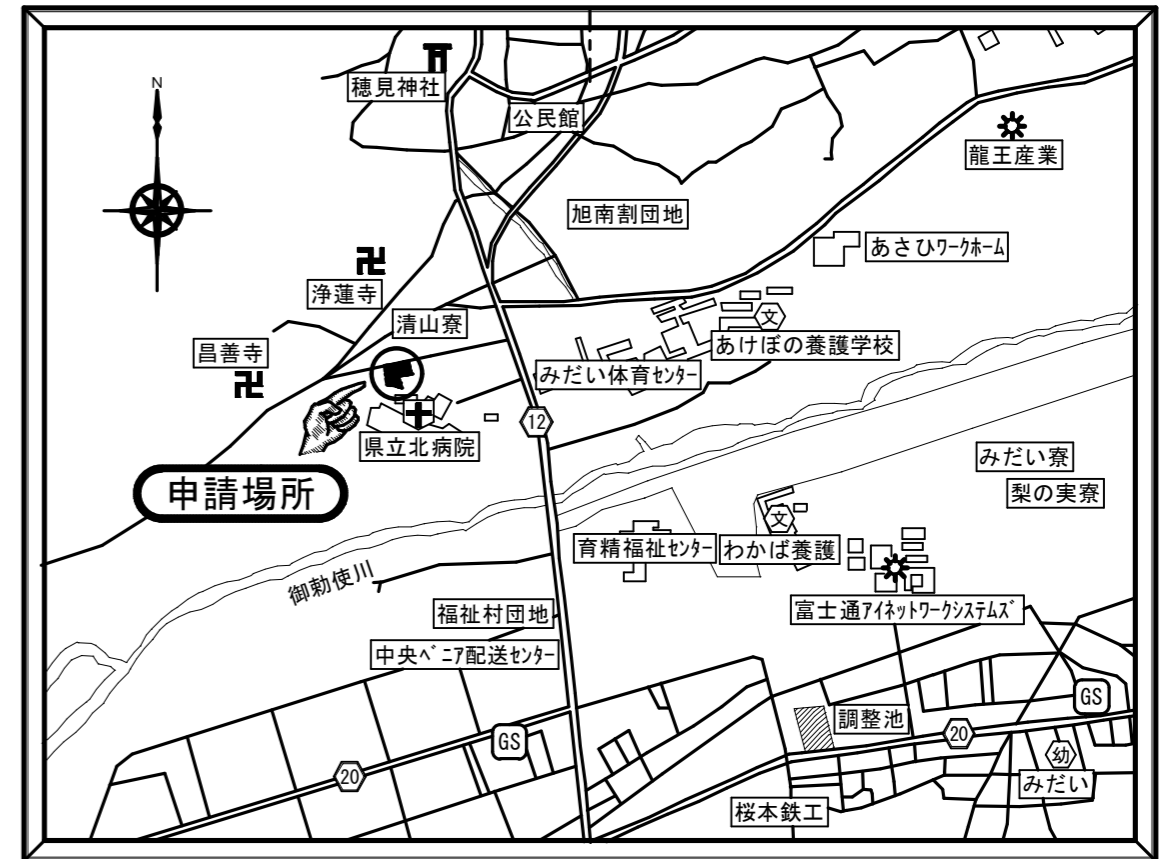
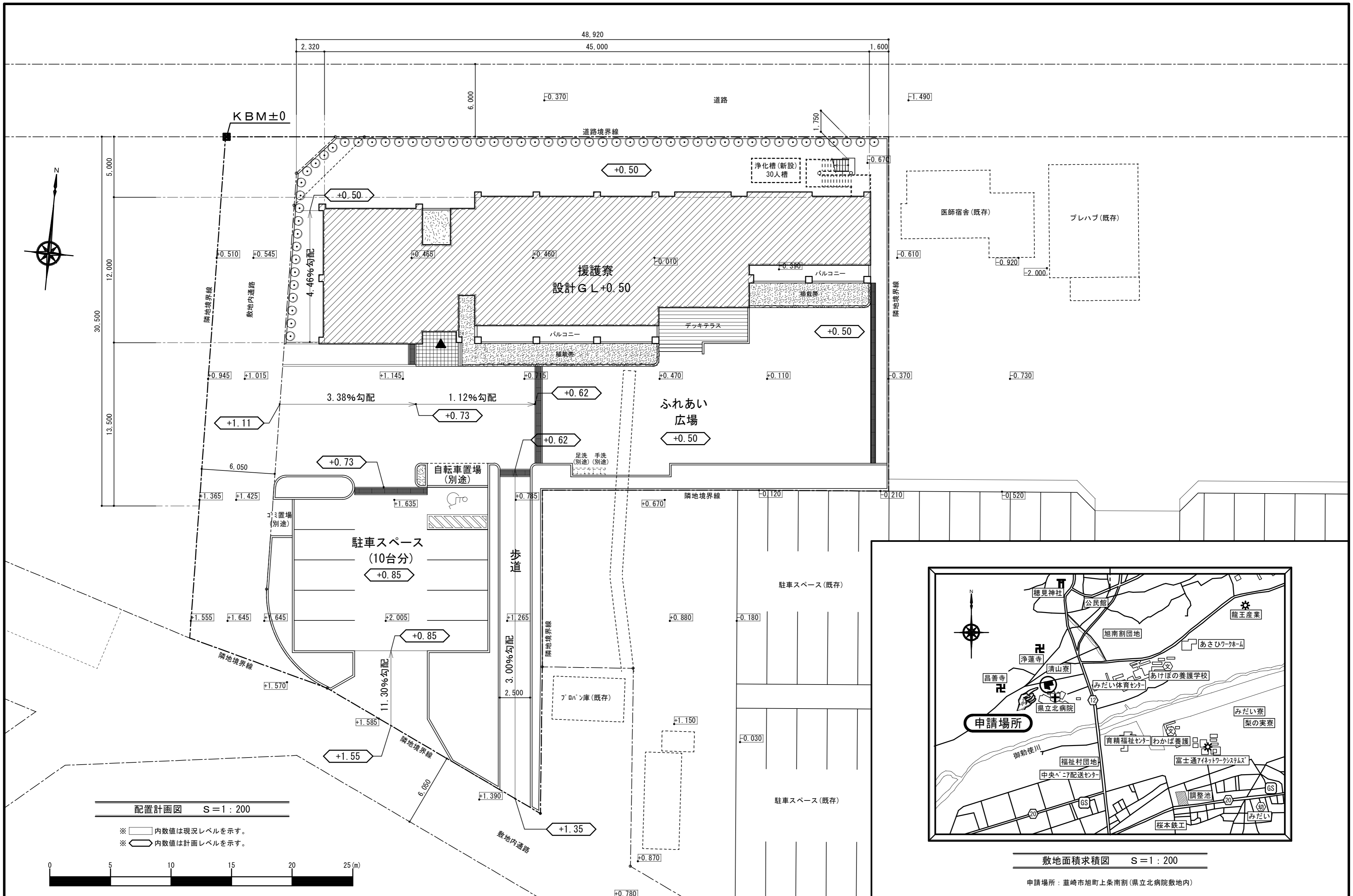
| | |
|------|---------|
| 工事名称 | 援護寮建設工事 |
| 図面名称 | 1階平面図 |



| | |
|----|---|
| 特記 | 1 |
| | 2 |
| 事項 | 3 |

| | | | | |
|----|----|----|----|---------|
| 承認 | 所長 | 担当 | 設計 | 縮尺 |
| | | | | S=1:100 |
| | | | | 設計年月日 |

| | |
|------|---------|
| 工事名称 | 援護寮建設工事 |
| 図面名称 | 2階平面図 |



敷地面積求積図 S=1:200
 申請場所：韮崎市旭町上条南割(県立北病院敷地内)

配置計画図 S=1:200

※ □内数値は現況レベルを示す。
 ※ ○内数値は計画レベルを示す。



| | | | | | | | | | | | |
|------|---|---------------------------|----|----|----|----|---|---------|------|---------|---------|
| 特記事項 | 1 | 設計G L = K B M + 500mmとする。 | 承認 | 所長 | 担当 | 設計 | R | S=1:200 | 工事名称 | 援護寮建設工事 | |
| | 2 | | | | | | | | | 図面名称 | 案内図・配置図 |
| | 3 | | | | | | | | | | |