

# 山梨県の給与・定員管理等について

## 1 総括

### (1) 人件費の状況（普通会計決算）

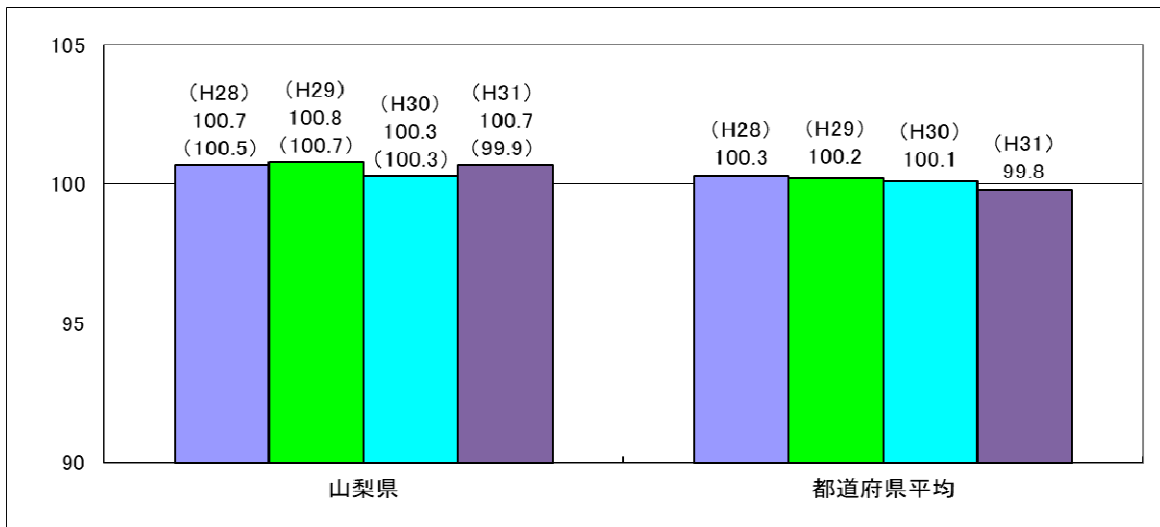
区分	住民基本台帳人口 (平成31年1月1日)	歳出額 A	実質収支	人件費 B	人件費率 B/A	(参考) 29年度の人件費率
30年度	人 832,769	千円 445,137,451	千円 4,502,450	千円 117,314,034	% 26.4	% 26.3

### (2) 職員給与費の状況（普通会計決算）

区分	職員数 A	給与費				(参考)一人当たり 給与費 B/A	(参考)都道府県平均 一人当たり給与費
		給料	職員手当	期末・勤勉手当	計 B		
30年度	人 12,843	千円 52,983,536	千円 10,181,250	千円 21,601,961	千円 84,766,747	千円 6,600	千円 7,182

- (注) 1 職員手当には退職手当を含まない。  
 2 職員数は、平均30年4月1日現在の人数である。  
 3 給与費については、任期付短時間勤務職員（再任用職員（短時間勤務））の給与費が含まれており、職員数には当該職員を含んでいない。

### (3) ラスパイレス指数の状況（各年4月1日現在）



- (注) ラスパイレス指数とは、全地方公共団体の一般行政職の給料月額を同一の基準で比較するため、国の職員数（構成）を用いて、学歴や経験年数の差による影響を補正し、国の行政職俸給表（一）適用職員の俸給月額を100として計算した指数。

( ) 書きの数值は、地域手当補正後ラスパイレス指数を指す。地域手当補正後ラスパイレス指数とは、地域手当を加味した地域における国家公務員と地方公務員の給与水準を比較するため、地域手当の支給率を用いて補正したラスパイレス指数。

(補正前のラスパイレス指数 × (1 + 当該団体の地域手当支給率) / (1 + 国の指定基準に基づく地域手当支給率) により算出。)

※ ラスパイレス指数が100を超えている理由等

本県と国とは、学歴別・経験年数別の職員構成比率が異なるため。  
 今後とも、民間賃金水準との均衡を考慮した人事委員会勧告の内容を尊重して、適切な措置を講じていく。

#### (4) 給与改定の状況

##### ①月例給

区分	人事委員会の勧告				給与改定率
	民間給与 A	公務員給与 B	較差 A-B	勧告 (改定率)	
元年度	円 379,464	円 379,085	379円 0.10%	% 0.10	% 0.10

(参考) 国の改定率
% 0.09

(注) 「民間給与」、「公務員給与」は、人事委員会勧告において公民の4月分の給与額をラスパイレス比較した平均給与月額である。

##### ②特別給(期末・勤勉手当)

区分	人事委員会の勧告				年間支給月数
	民間の支給 割合 A	公務員の 支給月数 B	較差 A-B	勧告 (改定月数)	
元年度	月 4.48	月 4.45	月 0.03	月 4.50	月 4.50

(参考) 国の年間 支給月数
月 4.50

(注) 「民間の支給割合」は民間事業所で支払われた賞与等の特別給の年間支給割合、「公務員の支給月数」は期末手当及び勤勉手当の年間支給月数である。

#### (5) 給与制度の総合的見直しの実施状況について

【概要】国の給与制度の総合的見直しにおいては、俸給表の水準の平均2%の引下げ及び地域手当の支給割合の見直し等に取り組むとされている。

##### ① 給料表の見直し

[  実施                      未実施                      ]

##### 実施内容

給料表の適用実施時期	平成27年4月1日
内容	一般行政職の給料表については、国の見直し内容を踏まえ、平均2%引下げ。他の給料表については、一般行政職との均衡を踏まえ、見直しを実施。激変緩和のため、3年間(平成30年3月31日まで)の経過措置(現給保障)を実施。

##### ② 地域手当の見直し

国基準では、甲府市6%、南アルプス市及び上野原市3%に対し、県内一律3%を支給。県外の公署に勤務する職員並びに医療職給料表(一)の適用を受ける医師及び歯科医師については、国に準じて支給。平成27年度の給与改定後は平成27年4月に遡及し、国の原資の範囲内で県内一律3.3%を支給。平成28年度の給与改定後は平成28年4月に遡及し、国の原資の範囲内で県内一律3.5%を支給。平成31年度4月1日以降は県内一律2.75%を支給。

##### ③ その他の見直し内容

管理職員特別勤務手当及び単身赴任手当について、国と同様に見直しを実施。

## 2 職員の平均給与月額、初任給等の状況

### (1) 職員の平均年齢、平均給料月額及び平均給与月額の状況（平成31年4月1日現在）

#### ①一般行政職

区 分	平均年齢	平均給料月額	平均給与月額	平均給与月額 (国ベース)
山梨県	43.4 歳	335,476 円	414,432 円	372,395 円
国	43.4 歳	329,433 円	- 円	411,123 円
都道府県平均	42.9 歳	325,365 円	412,987 円	368,214 円

#### ②技能労務職

区 分	公 務 員				
	平均年齢	職員数	平均給料月額	平均給与月額 (A)	平均給与月額 (国ベース)
山梨県	53.2 歳	101 人	353,216 円	399,972 円	376,375 円
うち学校給食員	52.8 歳	3 人	320,116 円	343,480 円	343,816 円
うち用務員	52.3 歳	35 人	343,847 円	376,813 円	368,941 円
うち自動車運転手	52.7 歳	40 人	353,268 円	413,833 円	378,489 円
国	50.9 歳	2,431 人	287,312 円	-	329,380 円
都道府県平均	53.3 歳	197 人	322,644 円	378,703 円	355,577 円

※ 個人情報保護の観点から、対象となる職員数が1人の場合は、当該箇所を「アスタリスク(\*)」としている。

区 分	※ 山梨県の技能労務職員(非常勤職員を含む。)				民 間		参 考 A/B	
	平均年齢	平均給料月額	平均給与月額 (A)	平均給与月額 (国ベース)	対応する民間 の類似職種	平均年齢		平均給与月額 (B)
学校給食員	57.6 歳	115,898 円	120,554 円	118,531 円	調理士	46.2 歳	258,200 円	0.47
用務員	52.8 歳	190,243 円	201,731 円	196,654 円	用務員	55.6 歳	211,600 円	0.95
自動車運転手	53.1 歳	344,260 円	402,306 円	368,280 円	自家用乗用自動車運転手	47.6 歳	303,000 円	1.33

区 分	参 考		
	年収ベース(試算値)の比較		
	公務員 (C)	民間 (D)	C/D
学校給食員	1,594,852 円	3,417,500 円	0.47
用務員	2,882,914 円	2,883,400 円	1.00
自動車運転手	6,427,581 円	4,039,900 円	1.59

※ 民間データは、賃金構造基本統計調査において公表されているデータを使用している。(平成28年～平成30年の3ヶ年平均)

※ 技能労務職の職種と民間の職種等の比較にあたり、年齢、業務内容、雇用形態等の点において完全に一致しているものではない。

※ 年収ベースの「公務員(C)」及び「民間(D)」のデータは、それぞれ平均給与月額を12倍したものに、公務員においては前年度に支給された期末・勤勉手当、民間においては前年に支給された年間賞与の額を加えた試算値である。

③高等(特別支援・専修・各種)学校教育職

区 分	平均年齢	平均給料月額	平均給与月額
山梨県	44.7 歳	373,122 円	424,710 円
都道府県平均	44.8 歳	374,301 円	438,678 円

④小・中学校(幼稚園)教育職

区 分	平均年齢	平均給料月額	平均給与月額
山梨県	43.8 歳	361,932 円	405,563 円
都道府県平均	42.7 歳	358,882 円	416,270 円

⑤警 察 職

区 分	平均年齢	平均給料月額	平均給与月額	平均給与月額 (国ベース)
山梨県	37.0 歳	315,360 円	417,446 円	345,718 円
国	41.4 歳	318,875 円	-	376,765 円
都道府県平均	38.4 歳	321,712 円	461,961 円	370,144 円

⑥福 祉 職

区 分	平均年齢	平均給料月額	平均給与月額	平均給与月額 (国ベース)
山梨県	35.8 歳	318,475 円	363,099 円	342,155 円
国	43.1 歳	332,689 円	-	385,624 円
都道府県平均	41.4 歳	322,343 円	420,505 円	358,658 円

⑦看護・保健職

区 分	平均年齢	平均給料月額	平均給与月額	平均給与月額 (国ベース)
山梨県	43.4 歳	358,505 円	417,476 円	377,649 円
国	47.1 歳	315,908 円	-	352,289 円
都道府県平均	41.0 歳	313,515 円	400,123 円	354,761 円

(注) 1 「平均給料月額」とは、平成31年4月1日現在における各職種ごとの職員の基本給の平均である。

2 「平均給与月額」とは、給料月額と毎月支払われる扶養手当、地域手当、住居手当、時間外勤務手当などの全ての諸手当の額を合計したものであり、地方公務員給与実態調査において明らかにされているものである。

また、「平均給与月額(国ベース)」は、国家公務員の平均給与月額には時間外勤務手当、特殊勤務手当等の手当が含まれていないことから、比較のため国家公務員と同じベースで再計算したものである。

(2) 職員の初任給の状況 (平成31年4月1日現在)

区 分		山 梨 県		国	
一般行政職	大学卒	188,604	円	180,700	円
	高校卒	154,147	円	148,600	円
技能労務職	高校卒	156,666	円	-	
	中学卒	139,035	円	-	
高等学校教育職	大学卒	210,668	円	-	
	高校卒	165,330	円	-	
小・中学校教育職	大学卒	210,668	円	-	
	高校卒	165,330	円	-	
警察職	大学卒	215,705	円	209,700	円
	高校卒	183,062	円	171,200	円
福祉職	大学卒	194,346	円	-	
	高校卒	163,517	円	-	
看護・保健職	大学卒	218,023	円	-	
	高校卒	-		-	

(3) 職員の経験年数別・学歴別平均給料月額状況 (平成31年4月1日現在)

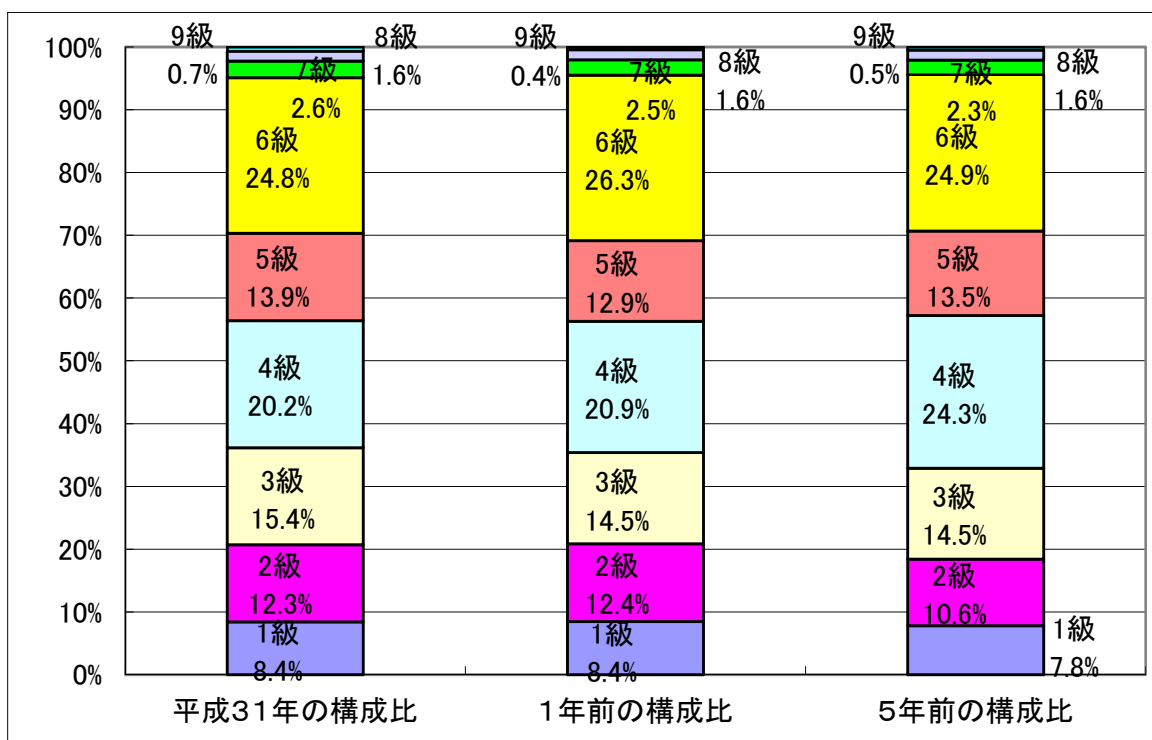
区 分		経験年数10年	経験年数20年	経験年数25年	経験年数30年
一般行政職	大学卒	269,979 円	358,093 円	387,959 円	408,336 円
	高校卒	222,422 円	285,367 円	355,839 円	386,840 円
技能労務職	高校卒	- 円	- 円	343,484 円	355,353 円
	中学卒	- 円	- 円	- 円	- 円
高等学校教育職	大学卒	307,928 円	388,249 円	419,549 円	434,056 円
	高校卒	249,441 円	250,764 円	324,838 円	419,140 円
小・中学校教育職	大学卒	308,200 円	385,427 円	406,390 円	423,906 円
	高校卒	- 円	- 円	- 円	- 円
警察職	大学卒	284,527 円	384,311 円	413,246 円	419,392 円
	高校卒	260,712 円	349,343 円	388,236 円	405,104 円
福祉職	大学卒	295,782 円	396,716 円	417,068 円	424,384 円
	高校卒	- 円	- 円	- 円	- 円
看護・保健職	大学卒	286,902 円	- 円	- 円	409,597 円
	短大卒	- 円	- 円	- 円	- 円

### 3 一般行政職の級別職員数等の状況

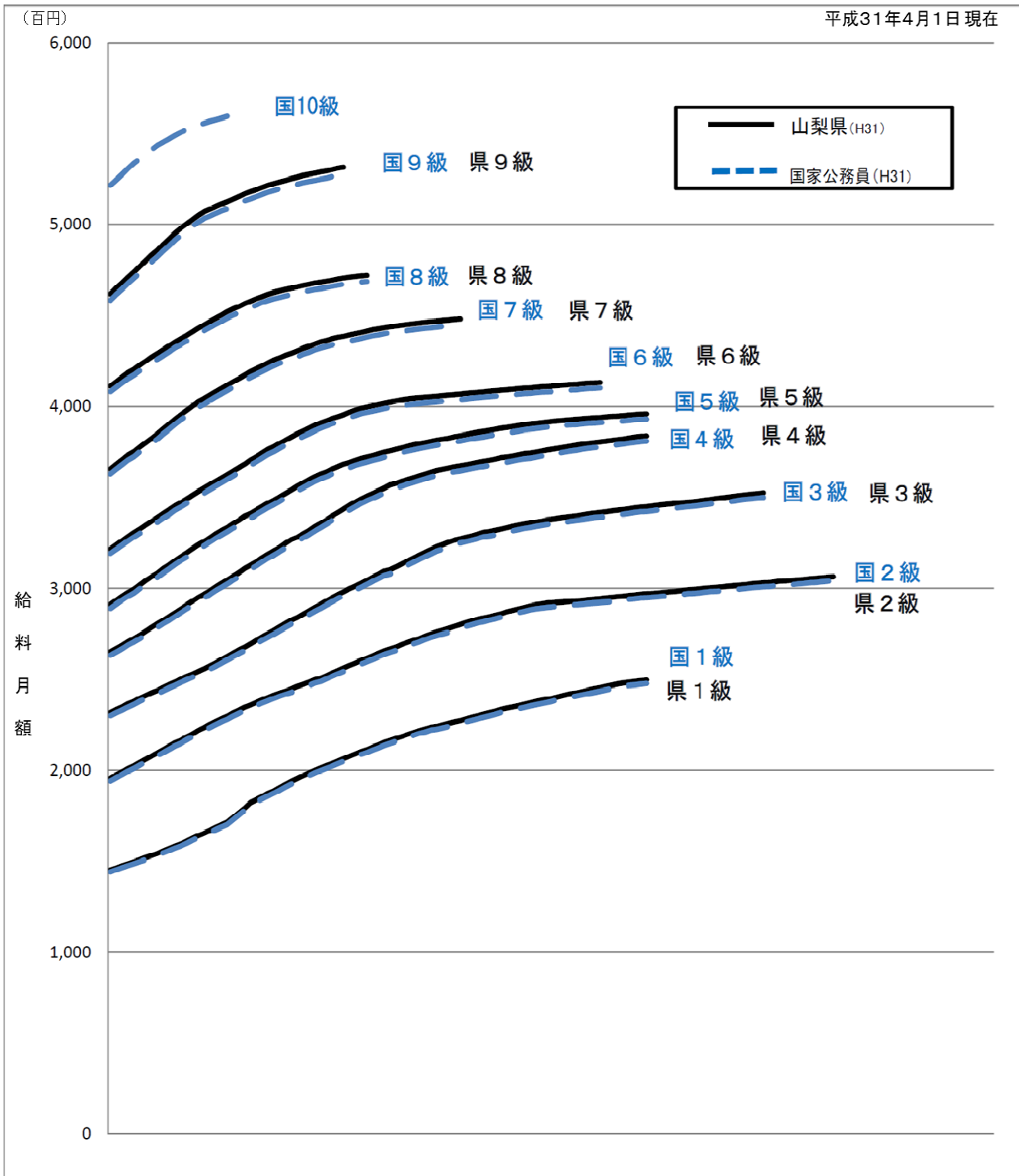
#### (1) 一般行政職の級別職員数の状況（平成31年4月1日現在）

区分	標準的な職務内容	職員数	構成比	1号給の給料月額	最高号給の給料月額
9 級	部長	23 人	0.7 %	461,838 円	531,456 円
8 級	次長	53 人	1.6 %	411,160 円	472,114 円
7 級	課長・参事	89 人	2.6 %	365,621 円	448,236 円
6 級	課長・主幹	833 人	24.8 %	321,594 円	413,276 円
5 級	課長補佐	468 人	13.9 %	291,066 円	395,947 円
4 級	主査・副主査	680 人	20.2 %	264,972 円	383,857 円
3 級	主任	519 人	15.4 %	231,725 円	352,625 円
2 級	主事・技師	413 人	12.3 %	195,455 円	306,481 円
1 級	主事・技師	283 人	8.4 %	145,180 円	249,457 円

(注) 1 山梨県の給与条例に基づく給料表の級区分による職員数である。  
 2 標準的な職務内容とは、それぞれの級に該当する代表的な職務である。



(2) 国との給料表カーブ比較表（行政職（一））（平成31年4月1日現在）



(3) 昇給への勤務成績の反映状況

平成31年4月2日から令和2年4月1日 までにおける運用		管理職員		一般職員	
イ. 人事評価を活用している		○		○	
活用している昇給区分	昇給可能な区分	昇給可能な区分	昇給実績がある区分	昇給可能な区分	昇給実績がある区分
	上位、標準、下位の区分	○	○	○	○
	上位、標準の区分				
	標準、下位の区分				
	標準の区分のみ（一律）				
ロ. 人事評価を活用していない					
活用予定時期					

4 職員の手当の状況

(1) 期末手当・勤勉手当

山 梨 県				国	
1人当たり平均支給額(30年度)				—	
1,709 千円					
(30年度支給割合)				(30年度支給割合)	
期末手当	勤勉手当	期末手当	勤勉手当	期末手当	勤勉手当
2.60 月分	1.85 月分	2.60 月分	1.85 月分	2.60 月分	1.85 月分
(1.45) 月分	(0.90) 月分	(1.45) 月分	(0.90) 月分	(1.45) 月分	(0.90) 月分
(加算措置の状況)			(加算措置の状況)		
職制上の段階、職務の級等による加算措置			職制上の段階、職務の級等による加算措置		
<ul style="list-style-type: none"> <li>・役職加算 5～20%</li> <li>・管理職加算 10～25%</li> </ul>			<ul style="list-style-type: none"> <li>・役職加算 5～20%</li> <li>・管理職加算 10～25%</li> </ul>		

(注) ( )内は、再任用職員に係る支給割合である。

【勤勉手当への勤務実績の反映状況（一般行政職）】

令和元年度中における運用		管理職員		一般職員	
イ. 人事評価を活用している		○		○	
活用している成績率	支給可能な成績率	支給可能な成績率	支給実績がある成績率	支給可能な成績率	支給実績がある成績率
	上位、標準、下位の成績率	○	○	○	○
	上位、標準の成績率				
	標準、下位の成績率				
	標準の成績率のみ（一律）				
ロ. 人事評価を活用していない					
活用予定時期					



(2) 退職手当 (平成31年4月1日現在)

山 梨 県				国			
(支給率)		自己都合	勸奨・定年	(支給率)		自己都合	応募認定・定年
勤続20年	19.6695	月分	24.586875	月分	勤続20年	19.6695	月分
勤続25年	28.0395	月分	33.27075	月分	勤続25年	28.0395	月分
勤続35年	39.7575	月分	47.709	月分	勤続35年	39.7575	月分
最高限度額	47.709	月分	47.709	月分	最高限度額	47.709	月分
その他の加算措置				その他の加算措置			
定年前早期退職特例措置(2%~20%)加算				定年前早期退職特例措置			
1人当たり平均支給額 3,025 千円 22,140 千円				(2%~45%加算)			

(注) 退職手当の1人当たり平均支給額は、平成30年度に退職した職員に支給された平均額である。

(3) 地域手当

(平成31年4月1日現在)

支給実績(30年度決算)		1,956,403 千円	
支給職員1人当たり平均支給年額(30年度決算)		152,332 円	
支給対象地域	支給率	支給対象職員数	国の制度(支給率)
甲府市	2.75 %	4,435 人	6.0 %
富士吉田市	2.75 %	620 人	0.0 %
都留市	2.75 %	455 人	0.0 %
山梨市	2.75 %	503 人	0.0 %
大月市	2.75 %	386 人	0.0 %
韮崎市	2.75 %	755 人	0.0 %
南アルプス市	2.75 %	879 人	3.0 %
北杜市	2.75 %	430 人	0.0 %
甲斐市	2.75 %	665 人	0.0 %
笛吹市	2.75 %	902 人	0.0 %
上野原市	2.75 %	221 人	3.0 %
甲州市	2.75 %	554 人	0.0 %
中央市	2.75 %	238 人	0.0 %
市川三郷町	2.75 %	347 人	0.0 %
富士川町	2.75 %	225 人	0.0 %

早川町	2.75 %	30 人	0.0 %
身延町	2.75 %	151 人	0.0 %
南部町	2.75 %	103 人	0.0 %
昭和町	2.75 %	215 人	0.0 %
道志村	2.75 %	27 人	0.0 %
西桂町	2.75 %	35 人	0.0 %
忍野村	2.75 %	60 人	0.0 %
山中湖村	2.75 %	42 人	0.0 %
鳴沢村	2.75 %	17 人	0.0 %
富士河口湖町	2.75 %	352 人	0.0 %
小菅村	2.75 %	23 人	0.0 %
丹波山村	2.75 %	20 人	0.0 %
宮城県仙台市	6.0 %	1 人	6.0 %
東京都特別区	20.0 %	28 人	20.0 %
東京都八王子市	15.0 %	1 人	15.0 %
静岡県静岡市	6.0 %	1 人	6.0 %
大阪府大阪市	16.0 %	4 人	16.0 %
岡山県岡山市	3.0 %	1 人	3.0 %
広島県東広島市	3.0 %	1 人	3.0 %
医師	16.0 %	17 人	16.0 %
その他	0.0 %	13 人	0.0 %
平均支給率	2.8 %	-	2.4 %

(注) 1 「国の制度(支給率)」の欄の平均支給率は、支給対象職員に対し国の率で支給したと仮定した場合の加重平均の支給率である。

#### (4) 特殊勤務手当(平成31年4月1日現在)

支給実績(30年度決算)	678,221 千円
支給職員1人当たり平均支給年額(30年度決算)	52,809 円
職員全体に占める手当支給職員の割合(30年度)	33.7 %
手当の種類(手当数)	37

手当名	支給要件等	対象機関等	支給実績(平成30年度決算額)	支給額	
1 税務手当	県税の賦課若しくは徴収に関する業務又はその補助業務に従事した職員(技労職員を含む。)	税務課	11,045 千円	1日につき 580円	
		① 賦課又は徴収の業務に直接従事した職員		総合県税事務所(管理職手当支給職員に限る。)	1日につき 630円
		② 徴収業務を常例とする職員(①以外の職員)		総合県税事務所	1日につき 530円
		③ ①及び②以外の職員		総合県税事務所	
2 社会福祉業務従事手当	福祉に関する業務に従事した次の職員 ① 現業を行う職員(ケースワーカー等) ② 身体障害者福祉司 ③ 児童福祉司 ④ 知的障害者福祉司	保健福祉事務所 女性相談所 中央児童相談所 都留児童相談所 こころの発達総合支援センター 障害者相談所 富士ふれあいセンター	5,894 千円	1日につき 500円	

3 防疫等作業手当	<p>次の作業に従事した職員(技労職員を含む。給料の調整額を受ける者を除く。)</p> <p>① 感染症又はその疑いのある患者の診断、看護又は移送</p> <p>② 感染症の病原体が付着し、又は付着の危険がある物件の処理</p> <p>③ 感染症の病原体の検査</p> <p>④ 感染症又はその疑いのある患者の死体の処理</p> <p>⑤ 結核患者の訪問指導</p> <p>⑥ 家畜伝染病の患者又は疑似患者の検査、病性鑑定、移送又は殺処分</p> <p>⑦ 家畜伝染病の病原体が付着し、又は付着の危険がある物件の処理</p> <p>⑧ 家畜伝染病の病原体が付着し、又は付着の危険がある場所に立ち入って行う動物その他の物の検査、採取又は集取</p> <p>⑨ 家畜伝染病の患者又は疑似患者の死体の処理</p> <p>⑩ 家畜伝染病のうち、口蹄疫、高病原性鳥インフルエンザ及び低病原性鳥インフルエンザのまん延を防止するために行う家畜のと殺、家畜の死体の焼却若しくは埋却又は畜舎等の消毒の作業</p>	<p>①～⑤ 職員厚生課 医務課 衛生薬務課 健康増進課 保健所 衛生環境研究所 林務環境事務所</p> <p>⑥～⑩ 畜産課 家畜保健衛生所</p>	1千円	<p>1日につき</p> <p>①～⑨の作業 290円</p> <p>死体解剖については1時間につき 290円</p> <p>⑩の作業 380円</p> <p>(著しく危険であると人事委員会が認める作業に従事した場合 100/100を加算)</p>																									
4 医師診療実験従事手当	診療又はこれに関する実験に直接従事した医師及び歯科医師	<p>保健所 精神保健福祉センター こころの発達総合支援センター</p> <p>あけぼの医療福祉センター</p>	4,084千円	<table border="1"> <thead> <tr> <th colspan="2">職</th> <th>月 額</th> </tr> </thead> <tbody> <tr> <td colspan="2">所 長</td> <td>40,000円</td> </tr> <tr> <td colspan="2">所 長(保健所に限る)</td> <td>1日につき2,000円</td> </tr> <tr> <td rowspan="2">その他 の医師</td> <td>2 級 以上</td> <td>40,000円</td> </tr> <tr> <td>1 級</td> <td>30,000円</td> </tr> <tr> <td colspan="2">所 長</td> <td>50,000円</td> </tr> <tr> <td colspan="2">センター長 副センター長 主任医長 医長</td> <td>45,000円</td> </tr> <tr> <td rowspan="2">その他 の医師</td> <td>2 級 以上</td> <td>40,000円</td> </tr> <tr> <td>1 級</td> <td>30,000円</td> </tr> </tbody> </table>	職		月 額	所 長		40,000円	所 長(保健所に限る)		1日につき2,000円	その他 の医師	2 級 以上	40,000円	1 級	30,000円	所 長		50,000円	センター長 副センター長 主任医長 医長		45,000円	その他 の医師	2 級 以上	40,000円	1 級	30,000円
職		月 額																											
所 長		40,000円																											
所 長(保健所に限る)		1日につき2,000円																											
その他 の医師	2 級 以上	40,000円																											
	1 級	30,000円																											
所 長		50,000円																											
センター長 副センター長 主任医長 医長		45,000円																											
その他 の医師	2 級 以上	40,000円																											
	1 級	30,000円																											
5 種雄牛馬取扱手当	<p>次の作業に従事した職員(技労職員を含む。)</p> <p>① 種雄牛馬又は種雄豚の精液の採取又は自然交配の作業</p> <p>② ①の作業の準備のため種雄牛馬又は種雄豚を御する作業</p>	畜産酪農技術センター	50千円	1日につき 250円																									
6 爆発物取扱手当	<p>1 次の作業に従事した職員(技労職員を含む。)</p> <p>① 火薬類の製造施設の保安検査、立入検査、自主検査の立会い又は災害調査</p> <p>② 高压ガスの製造施設の立入検査若しくは災害調査又は高压ガス容器等の調査若しくは検査</p> <p>③ ボイラー又は第一種圧力容器の落成検査、性能検査又は使用再開検査</p> <p>2 爆発物の検査、撤去、解体鑑定又は爆破処理の作業に従事した警察職員</p> <p>3 次の作業に従事した職員(技労職員を含む。)</p> <p>① 特殊危険物質又はその疑いのある物質の処理作業(人事委員会の定めるもの。)</p> <p>② 特殊危険物質による被害の危険がある区域内において行う作業(①の処理作業を除く。)</p> <p>③ 特殊危険物質の製造過程を解明する等の目的で行う実験で当該物質が発生するおそれがある作業</p>	1の作業 防災危機管理課 計量検定所 生活安全企画課 人事委員会事務局	47千円	<p>1の作業 1日 250円</p> <p>2の作業 1回 4,600円</p> <p>3の①の作業 1回 4,600円</p> <p>3の②の作業 1日 250円</p> <p>3の③の作業 1日 460円</p>																									
7 と畜業務従事手当	<p>次の作業に従事した職員(技労職員を含む。給料の調整額を受ける者を除く。)</p> <p>① 獣畜のとさつ解体業務</p> <p>② 食鳥のとさつ解体業務</p>	畜産酪農技術センター	3千円	1日につき 270円																									
8 夜間看護手当	<p>① 正規の勤務時間による勤務の全部が深夜(午後10時から翌日午前5時まで)において行われる看護の業務に従事した職員(技労職員を含む。)</p> <p>② 正規の勤務時間による勤務の一部が深夜(午後10時から翌日午前5時まで)において行われる看護の業務に従事した職員(技労職員を含む。)</p>	あけぼの医療福祉センター	14,369千円	<p>勤務1回につき</p> <p>①の業務 6,800円</p> <p>②の業務</p> <p>イ 深夜勤で深夜における勤務時間が2時間以上 3,300円</p> <p>ロ 深夜における勤務が2時間未満 2,000円</p> <p>イ、ロ以外 2,900円</p> <p>〔深夜勤とは午前零時から午前10時までの間に7時間45分以上勤務振られた正規の勤務時間による勤務をいう。〕</p>																									
9 有害薬物取扱手当	人体に有害なガスの発生を伴う作業又は人体に有害な薬品を使用する作業に従事した職員(技労職員を含む。給料の調整額を受ける者を除く。)	富士山科学研究所 衛生環境研究所 森林総合研究所 産業技術センター 家畜保健衛生所 畜産酪農技術センター 水産技術センター 総合農業技術センター 果樹試験場 専門学校農業大学校 北杜高等学校 農林高等学校又は笛吹高等学校	53千円	1日につき 270円																									
10 放射線取扱手当	<p>① エックス線その他の放射線の照射作業に従事した職員(給料の調整額を受ける者を除く。)</p> <p>② ①の作業以外でエックス線その他の放射線を被ばくするおそれのある作業</p>	あけぼの医療福祉センター 産業技術センター	46千円	1日につき 250円																									

11 危険現場作業手当	次の作業に従事した職員(技労働員を含む。) ① 地上又は水面上10m以上の足場の不安定な箇所で行う監督又は検査等 ② 水面下4m以上の深所で行う調査、監督又は検査等 ③ 傾斜度平均40度以上で高低差10m以上の急傾斜地における調査、測量、監督又は検査等 ④ 掘削中又は巻き立て終了前のトンネル坑内における調査、測量、監督又は検査等 ⑤ 下水道の建設工事その他これに類する工事で地下7m以上の深所で行う調査、監督又は検査等 ⑥ 潜水器具を着用し、潜水して行う調査等	衛生業務課 大気水質保全課 森林整備課 林業振興課 県有林課 治山林道課 観光資源課 畜産課 耕地課 用地課 道路整備課 高速道路推進課 道路管理課 治水課 砂防課 都市計画課 建築住宅課 高橋課 工事検査課 学校施設課 地域県民センター 林務環境事務所 農務事務所 建設事務所 森林総合研究所 水産技術センター 中部横断自動車道推進事務所 新環状道路建設事務所 流域下水道事務所又は埋蔵文化財センター	20 千円	1日につき	320円
12 ダム管理作業手当	次の作業に従事した職員 ① 大雨又は雷雨等の悪天候下におけるダム管理の作業 ② 堤体内、堤体法面若しくは洪水吐ゲート上で行う測量、検査又は調査作業 ③ ダム湖おいて行う流木の除去、採水又は巡視のための船上作業 ④ 堤体法面、管理用道路又は観測所に係る管理作業のうち足場の不安定な箇所における作業	広瀬・琴川ダム管理事務所 荒川ダム管理事務所 大門・嵐川ダム管理事務所 深城ダム管理事務所	239 千円	1日につき	480円
13 用地交渉手当	用地取得等のため直接当該用地の所有者等と交渉する業務に従事した職員	年間を通じ又は一定期間恒常的に用地の取得のための交渉業務を所掌する公署	3,056 千円	1日につき	750円
14 保健衛生業務従事手当	保健衛生に関する現業を行う職員(技労働員を含む。給料の調整額、管理職手当、社会福祉業務従事手当、防疫等作業手当、と畜業務従事手当、有害薬物取扱手当を受ける者を除く。)	衛生業務課 保健福祉事務所 林務環境事務所 衛生環境研究所 精神保健福祉センター	3,173 千円	1日につき	340円
15 災害出動手当	災害の発生した箇所若しくは災害の発生するおそれの著しい箇所又は山火事の発生した箇所で行う巡回監視又は応急作業に従事した職員(技労働員を含む。)		4 千円	1日につき ① 巡回監視 ② 応急作業 (夜間の場合50/100を加算)	480円 730円
16 原子力緊急事態宣言があった場合の災害出動手当の特例	原子力緊急事態宣言があった場合に特定原子力事業所の敷地内において行う作業又は原子力災害対策本部長の指示に基づき設定された区域等を考慮して人事委員会が定める区域において行う作業に従事した職員(学校職員及び警察職員を除く。)		0 千円	1日につき ①原子炉建屋内 40,000円を超えない範囲内 ②原子炉建屋外 20,000円を超えない範囲内 ③その他区域 10,000円を超えない範囲内 (心身に著しい負担を与えると人事委員会が認める作業に従事した場合 100/100を超えない範囲内で加算)	
17 東日本大震災以外の特定大規模災害に係る災害出動手当の特例	著しく異常かつ激甚な非常災害であって、緊急災害対策本部が設置された場合に対処するため、巡回監視又は応急作業に引き続き5日を下らない範囲内において人事委員会が定める期間以上従事した職員(学校職員及び警察職員を除く。)		0 千円	1日につき ①巡回監視 ②応急作業	災害出動手当に480円を超えない範囲内で加算 災害出動手当に730円を超えない範囲内で加算
18 道路上作業手当	交通をしゃ断することなく行う道路の維持修繕の作業その他の作業で次に定めるものに従事した職員 ① 舗装の打替え、カバーリング、バックキング、砂利等の補給、凍結防止薬剤の散布及び路面の整正の作業並びにこれらの監督の作業 ② 橋、トンネル、歩道、歩道橋、排水溝、分離帯、区画線又は道路標識の新設、改築及び維持修繕の作業並びにこれらの監督の作業 ③ 調査、測量及び検査の作業	県土整備部(技術管理課、治水課、砂防課、建築住宅課及び宮籍課を除く) 地域県民センター 工事検査課	97 千円	1日につき	300円
19 多学年学級担当手当	小学校又は中学校の二以上の学年の児童・生徒で編成されている学級を担当する教頭、主幹教諭、教諭、助教諭又は講師 支給対象から除外される者 ① 給料の調整額を受ける者 ② 担当授業時間数が、その者の全担当授業時間数の1/2に満たない者 ③ 担当授業時間数が1週間につき12時間に満たない者	小学校 中学校	67 千円	1日につき イ 三以上の学年の児童・生徒で編成されている学級 ロ 二の学年の児童・生徒で編成されている学級	350円 290円
20 教員特殊業務手当	教育職員で教育職給料表(一)の1・2・特2級の者又は教育職給料表(二)の1・2・特2級の者が次の業務に従事した場合 ① 非常災害時における児童・生徒の保護又は緊急の防災・復旧の業務 ② 児童・生徒の負傷、疾病等に伴う救急の業務 ③ 児童・生徒に対する緊急の補導業務 ④ 学校が計画・実施する修学旅行等において児童・生徒を引率して行う泊を伴う指導業務 ⑤ 対外運動競技等において児童・生徒を引率して行う泊を伴うもの又は週休日等に行う指導業務 ⑥ 学校の管理下において行われる部活動における児童・生徒に対する指導業務で週休日等又は人事委員会が定める日に行うもの ⑦ 入学試験における受験生の監督、採点又は合否判定の業務で週休日等又は人事委員会が定める日に行うもの	小学校 中学校 高等学校 特別支援学校	427,027 千円	1日につき ①の業務 ② ③ ④ ⑤ ⑥ ⑦	8,000円 (人事委員会が認める業務16,000円) 7,500円 7,500円 5,100円 5,100円 2,700円 900円

21 教育業務連絡指導手当	教務その他の教育に関する業務についての連絡調整及び指導助言に当たる主任等で、その職務が困難であるとして人事委員会の定めるものの職務を担当する教諭が当該担当に係る業務に従事したとき	小学校 中学校 高等学校 特別支援学校	42,238 千円	1日につき 200円
22 私服作業手当	① 私服員として主として犯罪の予防及び捜査並びに被疑者の逮捕の業務に従事した管理職員以外の警察官 ② 青少年の補導業務に従事した管理職員以外の少年補導職員	警察本部 生活安全部(地域課・通信指令課除く。) 刑事部(鑑識課・科学捜査研究所除く。) 交通部 警備部 警察署	41,839 千円	1日につき ①の業務 560円 ②の業務 220円
23 鑑識作業手当	犯罪鑑識の業務に従事した管理職員以外の警察官及び警察官以外の職員(技労職員を含む。)	警察本部 鑑識課 科学捜査研究所 警察本部 鑑識係 警察本部 鑑識課 科学捜査研究所	2,110 千円	現場の業務 1日につき 560円 内勤の業務 1日につき 280円
24 看守、護送手当	被拘禁者の看守及び護送の業務に従事した管理職員以外の警察官	警察本部 警察署	3,597 千円	1日につき 250円
25 警ら手当	警らの業務に従事した管理職員以外の警察官	警察本部 警察署 警察本部 地域課 鉄道警察隊 警察署 地域課	29,861 千円	パトカーに乗務して行う警らの業務 1日につき 420円 所管区における上記以外の警ら(湖上警らを含む。)の業務 1日につき 340円
26 夜間特殊作業手当	① 正規の勤務時間による勤務の一部又は全部が深夜(午後10時から翌日の午前5時まで)において行われる特殊な業務に従事した管理職員以外の職員(技労職員を含む。) ② 緊急の呼出しにより勤務を命ぜられ、当該勤務時間の一部又は全部が夜間(午後9時から翌日の午前5時まで)において行われる業務に従事した管理職員以外の職員(技労職員を含む。)	① 交替制勤務による当番勤務に従事する警察職員 ② 警察本部 警察署	43,890 千円	① 当該勤務時間が 深夜の全部を含む勤務の場合 勤務1回につき 1,100円 深夜の一部を含む勤務の場合 勤務1回につき 730円 (2時間未満の場合は、410円) ② 業務1回につき 1,240円
27 交通警察業務手当	高速道路又は一般道路において次に掲げる業務に従事した管理職員以外の警察官 ① 交通人身事故の捜査、暴走族に係る捜査若しくは取締り又は飲酒運転、無免許運転等の悪質かつ危険な交通違反の捜査若しくは取締りの業務 ② 白バイ又はパトカーに乗務して行う交通取締りの業務 ③ 交通整理、交通取締り又は交通事故処理の業務(前二号に掲げる業務を除く。) ④ 大型自動車運転免許技能試験業務	① 警察本部 警察署 ② 警察本部 交通機動隊 高速道路交通警察隊 警察署 交通課 ③ 警察本部 警察署 ④ 警察本部 運転免許課	12,031 千円	① 1日につき イ 高速道路における業務 840円 ロ 一般道路における業務 560円 (日没時から日出時の間は50/100を加算) ② 1日につき イ 白バイ業務 560円 ロ 高速道路におけるパトカー業務 560円 ハ 一般道路におけるパトカー業務 420円 ③ 1日につき イ 高速道路における業務 460円 ロ 一般道路における業務 310円 ④ 1日につき 230円
28 死体処理手当	① 死体の解剖補助作業 ② 死体の収容又は検視の作業 ③ 刑事調査官が行う死体の検視の作業	① 直接死体に触れ、解剖の補助作業を行う警察職員(技労職員を含む。) ② 直接死体に触れ、収容又は検視の作業を行う警察職員(技労職員を含む。) ③ 検視指導室長及び警察本部の刑事部において検視を担当する課長補佐(警察大学校法医学専門研究科修了者に限る。)	18,150 千円	① 1体につき 3,200円 ② 1体につき 1,600円 ③ 1体につき 3,200円 (心身に著しい負担を与えると人事委員会が認める作業に従事した場合 100/100を加算)
29 東日本大震災以外の特定大規模災害に係る死体処理手当の特例	著しく異常かつ激甚な非常災害であって、緊急災害対策本部が設置された場合に対処するため、死体の取扱いに関する作業で人事委員会が定める作業に従事した職員(学校職員及び警察職員を除く。)		0 千円	1日につき ①1,000円を超えない範囲内 (人事委員会が定める場合は、2,000円を超えない範囲内) (心身に著しい負担を与えると人事委員会が認める作業に従事した場合 100/100を超えない範囲内で加算)
30 救助捜索手当	危険な事象における山岳遭難等の救助若しくは捜索作業に従事又は災害現場へ出動した管理職員以外の警察職員(山岳警備安全対策隊長及び技労職員を含む。) ① 山岳遭難等の救助もしくは捜索の作業に従事したとき ② 特に危険な作業 ③ その他の作業 (2)災害現場へ出動したとき ① 巡回監視 ② 応急作業 (3)東日本大震災に係る救助捜索手当の特例 ① 巡回、応急作業に引き続き5日以上従事した場合 ② 東京電力(株)福島第一原子力発電所の敷地内で巡回監視、応急作業に従事した場合 ③ 帰宅困難区域で巡回監視、応急作業に従事した場合 ④ 居住制限区域で巡回監視、応急作業に従事した場合 ⑤ 警戒区域(避難指示解除準備区域を除く。)で巡回監視、応急作業に従事した場合 ⑥ 計画的避難区域(避難指示解除準備区域を除く。)で巡回監視、応急作業に従事した場合	警察本部 警察署	3,660 千円	(1)①日額1,500円 ②日額1,000円 (2)①日額480円 ②日額730円 (2)の作業が日没時から日出時までの間において行われた場合50/100加算) (3) ①初日に遡りそれぞれの額に100/100加算(除夜間) ②次の作業区分に応じそれぞれの額に加算 屋外 日額13,300円 屋内 日額3,300円 ③次の作業区分に応じそれぞれの額に加算 屋外一 日額6,600円 屋外二 日額3,960円 屋内 日額1,330円 ④次の作業区分に応じそれぞれの額に加算 屋外一 日額3,300円 屋外二 日額1,980円 屋内 日額660円 ⑤次の作業区分に応じそれぞれの額に加算 屋外一 日額6,600円 屋外二 日額3,960円 屋内 日額1,330円 ⑥次の作業区分に応じそれぞれの額に加算 屋外一 日額5,000円 屋外二 日額3,000円 屋内 日額1,000円 ※屋外一:1日の屋外作業従事時間4時間以上 ※屋外二:1日の屋外作業従事時間4時間未満

31 原子力緊急事態宣言があった場合の救助捜索手当ての特例	原子力緊急事態宣言があった場合に特定原子力事業所の敷地内において行う作業又は原子力災害対策本部長の指示に基づき設定された区域等を考慮して人事委員会が定める区域において行う作業に従事した警察職員。		0 千円	1日につき ①原子炉建屋内 40,000円を超えない範囲内 ②原子炉建屋外 20,000円を超えない範囲内 ③その他区域 10,000円を超えない範囲内 (心身に著しい負担を与えたと人事委員会が認める作業に従事した場合 100/100を超えない範囲内で加算)
32 東日本大震災以外の特定大規模災害に係る救助捜索手当ての特例	著しく以上かつ激甚な非常災害であって、緊急災害対策本部が設置された場合に対処するため、巡回監視又は応急作業に引き続き5日を下らない範囲内において人事委員会が定める期間以上従事した警察職員		0 千円	1日につき ①巡回監視 救助捜索手当てに480円を超えない範囲内で加算 ②応急作業 救助捜索手当てに730円を超えない範囲内で加算
33 航空手当て	航空機に搭乗し次に掲げる業務に従事した職員 ① 航空機の操縦又は整備業務 ② 山岳遭難等の救助捜索 ③ 交通の整理又は取締り ④ 災害時の救援活動 ⑤ 犯罪の捜査 ⑥ 保安又は防犯活動 ⑦ 警備活動 ⑧ 災害応急対策活動 ⑨ 火災防衛活動 ⑩ 救急活動 ⑪ 災害予防対策活動 ⑫ 広域航空消防防災応援活動	防災危機管理課防災航空担当職員 警察職員(技労職員を含む。)	10,110 千円	① 操縦業務に従事する警察職員 搭乗時間 1時間につき 5,100円 ※限度額:255,000円/月 ② 整備業務に従事する警察職員 搭乗時間 1時間につき 2,200円 ※限度額:55,000円/月 ③ その他の業務に従事する職員 搭乗時間 1時間につき 1,900円 (人事委員会が別に定める作業に従事した職員にあっては、その従事した日1日につき1,500円を加算) ※法令等の規定に基づく試験飛行等に従事した時間がある場合は加算される。
34 銃器犯罪捜査従事手当て	銃器若しくはその疑いのあるものが使用され、又は使用されるおそれがある現場において防弾装備を装着し、武器を携帯して次に掲げる業務に従事した警察官 ① 銃器を使用している犯罪現場における犯人逮捕の業務又はこれに相当する業務 ② 銃器を使用した犯人又は銃器を所持している犯人逮捕の業務 ③ ①の業務に付随して行われる固定配置の業務 ④ ②の業務に付随して行われる固定配置の業務 ⑤ 銃器が使用された暴力団の対立抗争事件に伴い暴力団事務所等の直近に配置して行う警戒の業務 ⑥ 暴力団等からの保護対象者に対する銃器による危害を未然に防止するために行う保護対策の業務	警察本部 警察署	0 千円	1日につき ①の業務 1,640円 ② " 1,100円 ③ " 1,100円 ④ " 820円 ⑤ " 820円 ⑥ " 820円
35 身辺警護等作業手当て	次に掲げる業務に従事した警察官 ① 天皇又は皇后、皇太子若しくは皇太子妃の身辺の警衛業務 ② ①以外の皇族の身辺の警衛業務又は内閣総理大臣、国賓その他人事委員会が定める者の身辺の警衛業務	警察本部 警察署	244 千円	1日につき ①の業務 1,150円 ② " 640円 (人事委員会が定める業務にあっては、510円を加算)
36 自動車整備業務従事手当て	道路運送車両法(昭和26年法律第185号)第50条に規定する整備管理者としての業務に従事した技能労務職員		631 千円	1日につき 250円
37 特殊自動車運転等作業手当て	大型特殊自動車若しくは大型自動車又は中型自動車(車両総重量8t以上かつ乗車定員11人以上に限る。)の運転、大型特殊自動車による農耕作業等の業務に従事した技能労務職員		585 千円	1日につき 270円

### (5) 時間外勤務手当

支給実績(30年度決算)	2,061,817 千円
職員1人当たり平均支給年額(30年度決算)	401 千円
支給実績(29年度決算)	2,021,941 千円
職員1人当たり平均支給年額(29年度決算)	386 千円

(注) 職員1人当たり平均支給額を算出する際の職員数は、「支給実績(平成30年度決算)と同じ年度の4月1日現在の総職員数(管理職員、教育職員等、制度上時間外勤務手当の支給対象とはならない職員を除く。)であり、短時間勤務職員を含む。)

(6) その他の手当 (平成31年4月1日現在)

手当名	内容及び支給単価	国の制度との異同	国の制度と異なる内容	支給実績 (30年度)	支給職員1人当たり 平均支給年額 (30年度)
扶養手当	<p>1 配偶者 月額 6,500円 2 子 月額 10,000円 3 配偶者、子以外の扶養親族 1人につき月額 6,500円</p> <p>16歳から22歳までの子に対しては1人5,000円の加算措置 ※ 配偶者、子以外の扶養親族の範囲:22歳未満の孫、60歳以上の父母及び祖父母、22歳未満の弟妹、重度心身障害者</p>	国と異なる	<p>1 配偶者 3 配偶者、子以外の扶養親族 月額6,500円</p> <p>※行政職俸給表 (一)8級以上相当職員 月額3,500円</p>	1,430,396 千円	270,039 円
住居手当	<p>職員の居住する借家・借間 自ら借り受け居住している住宅 で月額12,000円を超える家賃 を負担している職員</p> <p>・家賃 23,000円以下 家賃 額-12,000円 ・家賃23,000円を超え55,000 円未満 (家賃額-23,000円) ×1/2+11,000円 ・家賃55,000円以上 27,000 円(支給限度額) ※100円未 満は切り捨て</p>	国と同じ	—	614,795 千円	276,437 円
通勤手当	<p>1 交通機関を利用する場合 ・1ヶ月運賃等が55,000円以下 の場合 職員が負担している 運賃等 ・1ヶ月運賃等が55,000円を超 える場合 55,000円+(1ヶ月 運賃等-55,000円)×1/2 2 自動車等を利用する場合 ・ 四輪自動車 通勤距離に応 じて2km以上81km未満は3,000 円~42,480円(81km以上は 43,542円が限度額) ・ 四輪自動車以外(自転車を除 く。) 通勤距離に応じて2km以 上60km未満は2,000円~29,736 円(60km以上は31,860円が限度 額) ・ 自転車 通勤距離に応じて 2km以上5km未満は2,000円、 5km以上は4,200円 3 1及び2を併用する場合 1 及び2によりそれぞれ算出した額 の合計額 4 特急等を利用する場合 異 動や新規採用等による通勤困難 者に特急利用料金等の1/2を 1~3で算出した通勤手当額に 加算支給 ※ 特急利用料金等 JR特急 料金及び高速道路等有料道路 の利用料金 5 駐車場を利用する場合 通勤のため四輪の自動車を使用 し、有料駐車場を利用する場合 、1月当たりの駐車料に相 当する額の1/2を1~4で算出 した通勤手当額に加算支給(限 度額3,000円)</p>	国と異なる	<p>1 55,000 円超過分の 支給無し</p> <p>2 四輪自 動車と四輪 自動車以 外の区分無 し 使用距離 区分が相違 ※ 2km以 上60km未 満2,000 円~29,800 円 (60 km以上は 31,600円が 限度)</p> <p>3 国と同じ</p> <p>4 新規採 用者は支給 対象外 20,000円が 限度額</p> <p>5 国は制 度なし</p>	909,534 千円	80,156 円

初任給調整手当	<p>1 医療職給料表(一)の職員  ※人口の少ない市町村に所在する公署に置かれている職で採用による欠員の補充が相当困難なものと人事委員会が認めるもの  368,800円～54,600円</p> <p>2 医療職給料表(一)の職員  ※1以外のもの  308,600円～49,100円</p> <p>3 その他の職員  ※行政職給料表及び研究職給料表の適用を受ける職で医学又は歯学に関する専門的知識を必要とすると人事委員会  が認めるもの  50,800円～17,400円</p>	国と同じ	—	61,822 千円	2,943,886 円
単身赴任手当	<p>公署を異にする異動又は在勤する公署の移転に伴い、住居を移転し、やむを得ない事情により同居していた配偶者と別居することとなった職員で、異動又は公署の移転の直前の住所から在勤公署までの通勤距離が60km以上のものに対して支給する。</p>	国と同じ	—	59,440 千円	360,242 円
管理職手当	<p>管理職手当は、人事委員会  が指定する職にある者に対して、職務・職責に応じた定額を支給する。支給額は、その者の属する職務の級における最高号給の給料月額  の25%の範囲内とする。  本庁の部長・次長 一種～三種  本庁の課長 四種～五種  本庁の総括課長補佐 七種～六種  校長 七種～五種  教頭 八種～七種</p>	/	/	1,015,828 千円	733,450 円



特地勤務手当	<p>生活の著しく不便な地に所在する公署に勤務する職員には、給料及び扶養手当の月額合計額の25%の範囲内で次のより支給する。</p> <p>6級地 25% 5級地 20% 4級地 16% 3級地 12% 2級地 8% 1級地 4%</p> <p>・特地公署 一級地:西原警察官駐在所 小菅警察官駐在所 丹波警察官駐在所 二級地:広瀬・琴川ダム管理事務所 琴川ダム管理課</p>	国と同じ	—	1,607 千円	178,518 円
特地勤務手当に準ずる手当	<p>職員が異動し、住居を移転した場合又は職員の勤務する公署が移転し、住居を移転した場合において、異動の直後に在勤する公署又はその移転した公署が特地公署又はこれらに準ずる公署に該当するときは、当該異動又は公署の移転の日から3年以内の期間、給料及び扶養手当の月額合計額の6%を超えない範囲内の特地勤務手当に準ずる手当を支給する。</p> <p>準特地公署 深城ダム管理事務所 道志警察官駐在所</p>	国と同じ	—		
へき地手当	<p>へき地教育振興法の規定に基づいてへき地条件の程度に応じて1級から5級までに分類された地に所在する小・中学校に勤務する教育職員に給料の月額及び扶養手当の合計額の25%の範囲内で支給する。</p> <p>支給割合 5級地 25% 4級地 20% 3級地 16% 2級地 12% 1級地 8% へき地学校に準ずる学校 4%</p>			44,179 千円	285,027 円
定時制通信教育手当	<p>県立学校で、定時制の課程を置くもの又は通信教育を行うものの校長及び教員に対し、給料の月額5%を支給する。ただし、管理職手当を受ける者は、4%とする。</p>			33,312 千円	226,612 円
産業教育手当	<p>農業又は工業に関する課程を置く県立学校で、農業若しくは農業実習又は工業実習の教諭又は助教諭の免状を有するものが、当該課程において実習を伴う科目を主として担当する場合に、その職員に対して給料の月額10%を支給する。</p>			93,282 千円	388,675 円

義務教育等教員特別手当	義務教育諸学校(学校教育法に規定する小学校、中学校又は特別支援学校の小学部若しくは中学部をいう。)に勤務する教育職員には、月額8,000円を超えない範囲内で、職務の級及び号給の別に応じて、義務教育等教員特別手当を支給する。			450,617 千円	61,543 円
農林漁業普及指導手当	農業又は林業の普及指導改良普及事務に直接従事した職員(管理職手当を受ける者を除く。)で、直接当該事務に従事した者に対して支給する。普及指導員又は林業普及指導員 給料月額8%			8,324 千円	378,357 円
宿日直手当	勤務1回につき、普通当直4,400円、業務当直7,400円、医療施設の医師・歯科医師21,000円とし、執務時間が午前8時30分から午後零時30分までと定められている日又はこれに相当するに退庁時から引き続いて勤務した場合は、150/100、勤務時間が5時間未満の場合は、50/100をそれぞれの額に乗じて得た額とする。常直職員については、月額22,000円(その勤務日数が月の初日から末日までの期間の1/2未満の場合は11,000円)とする。	国と同じ	—	301,929 千円	185,119 円
管理職職員特別勤務手当	管理職手当の支給を受ける者が、週休日、祝日法による休日等及び年末年始の休日等に臨時又は緊急の必要その他公務の運営の必要により勤務した場合に、次の各号に掲げる職員の区分に応じ支給する。勤務に従事した時間が1時間以上3時間未満の場合はその額の70%、1時間未満の場合はその額に40%をそれぞれ乗じて得た額とする。 イ 一種 12,000円 ロ 二種 11,000円 ハ 三種 10,000円 ニ 四種 9,000円 ホ 五種 8,000円 ヘ 六種 7,000円 ト 七種 6,000円 チ 八種 5,000円	国と同じ	—	8,023 千円	31,341 円

夜間勤務手当	<p>正規の勤務時間として、午後10時から翌日の午前5時まで勤務した全時間に対し、1時間当たり(給料の月額+給料の月額に対する地域手当の月額+人事委員会で定める手当の月額)×12/(当該勤務の属する年度の現日数-週休又は祝日法による休日若しくは年末年始の休日)×8)の25%の額を支給する。</p>	国と同じ	—	95,760 千円	87,612 円
休日勤務手当	<p>休日(祝日法による休日等及び年末年始の休日等)において、正規の勤務時間中に勤務した全時間に対して、1時間当たり(給料の月額+給料の月額に対する地域手当の月額+人事委員会規則で定める手当の月額)×12/(当該勤務の属する年度の現日数-週休日又は祝日法による休日若しくは年末年始)×8×135/100の額を支給する。</p>	国と同じ	—	15,581 千円	18,817 円
寒冷地手当	<p>職員のうち、毎年11月から翌年3月までの各月の初日において、寒冷及び積雪の度を考慮して人事委員会が定める地域又は公署に在勤する職員に対して支給する。</p> <ul style="list-style-type: none"> <li>・世帯主である職員であつて、扶養親族のあるもの 17,800円</li> <li>・世帯主である職員であつて、扶養親族のないもの 10,200円</li> <li>・それ以外の職員 7,360円</li> </ul>	国と同じ	—	82,963 千円	59,858 円

## 5 特別職の報酬等の状況（平成31年4月1日現在）

区 分		給 料	月 額	等
給料	知 事	1,250,000	円	( - )円
	副 知 事	960,000	円	( - )円
報酬	議 長	910,000	円	( - )円
	副 議 長	820,000	円	( - )円
	議 員	770,000	円	( - )円
期末手当	知 事	(30年度支給割合)		
	副 知 事	3.35	月分	
	議 長	(30年度支給割合)		
	副 議 長 議 員	3.35	月分	
退職手当	知 事	(算定方式)	(1期の手当額)	(支給時期)
	副 知 事	1,250千円×在職月数×0.502	30, 120, 000円	任期毎
	備 考	960千円×在職月数×0.367	16, 911, 360円	任期毎

(注) 1 給料及び報酬の( )内は、減額措置を行う前の金額である。

2 退職手当の「1期の手当額」は、4月1日現在の給料月額及び支給率に基づき、1期(4年=48月)勤めた場合における退職手当の見込額である。

## 6 職員数の状況

### (1) 部門別職員数の状況と主な増減理由

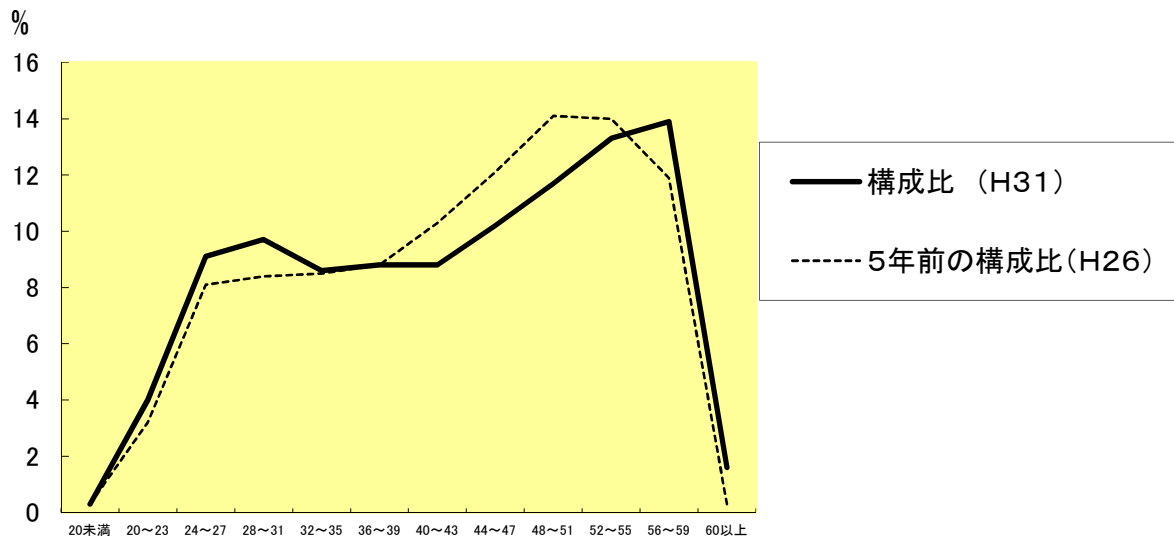
(各年4月1日現在)

部 門	区 分	職 員 数		対前年 増減数	主な増減理由	
		平成30年	平成31年			
普 通 会 計 部 門	一 般 行 政 部 門	議会	22	22	0	オリンピック・パラリンピック関連業務対応による増 子育て支援業務の体制強化等による増 甲府市中核市移行等に伴う減 欠員等 欠員補充等による増 欠員等
		総務	572	585	13	
		税務	103	103	0	
		民生	384	400	16	
		衛生	405	379	△ 26	
		労働	81	78	△ 3	
		農林水産	701	704	3	
		商工	181	180	△ 1	
		土木	580	569	△ 11	
	計	3,029	3,020	△ 9	(参考:人口10万当たり職員数 363 人)	
	教育部門	7,838	7,759	△ 79	児童生徒数の減に伴う教職員数の減	
	警察部門	1,976	1,969	△ 7	欠員等	
	小 計	12,843	12,748	△ 95	(参考:人口10万当たり職員数 1,531 人)	
公 営 企 業 等 部 門	病院	0	0	0		
	その他	116	115	△ 1		
	小 計	116	115	△ 1		
合 計		12,959	12,863	△ 96	(参考:人口10万当たり職員数 1,545 人)	
		[ 14,032 ]	[ 14,032 ]			

(注) 1 職員数は一般職に属する職員数である。

2 [ ]内は、条例定数の合計である。

(2) 年齢別職員構成の状況 (平成31年4月1日現在)



区分	20歳未満	20歳~23歳	24歳~27歳	28歳~31歳	32歳~35歳	36歳~39歳	40歳~43歳	44歳~47歳	48歳~51歳	52歳~55歳	56歳~59歳	60歳以上	計
職員数	38人	510人	1,169人	1,254人	1,111人	1,139人	1,129人	1,310人	1,500人	1,718人	1,784人	201人	12,863人

(3) 職員数の推移

(単位：人・%)

部門別	年度						過去5年間の増減数(率)	
	平成26年	平成27年	平成28年	平成29年	平成30年	平成31年	増減数	率
一般行政	3,044	3,054	3,037	3,019	3,029	3,020	△ 24	(△ 0.8%)
教育	8,114	8,019	7,939	7,869	7,838	7,759	△ 355	(△ 4.4%)
警察	1,930	1,945	1,960	1,966	1,976	1,969	39	(2.0%)
普通会計計	13,088	13,018	12,936	12,854	12,843	12,748	△ 340	(△ 2.6%)
公営企業等会計計	107	107	107	108	116	115	8	7.5
総合計	13,195	13,125	13,043	12,962	12,959	12,863	△ 332	(△ 2.5%)

(注) 各年における定員管理調査において報告した部門別職員数。

## 7 公営企業職員の状況

### (1) 電気事業・温泉事業・地域振興事業

#### ①職員給与費の状況

##### ア 決算

区 分	総費用 A	純損益又は実 質収支	職員給与費 B	総費用に占める 職員給与費比率 B/A	(参考) 29年度の総費用に占 める職員給与費比率
	千円	千円	千円	%	%
30年度	4,002,763	1,034,029	852,319	21.3%	20.5

(注) 資本勘定支弁職員に係る職員給与費はない。

区 分	職員数 A	給 与 費				一人当たり 給与費 B/A	(参考)都道府県平均 一人当たり給与費
		給 料	職員手当	期末・勤勉手当	計 B		
	人	千円	千円	千円	千円	千円	
30年度	110	463,320	192,576	196,441	852,337	7,749	6,872

(注) 1 職員手当には退職給与金を含まない。

2 職員数は、平成31年4月1日現在の人数である。

#### ②職員の平均年齢、基本給及び平均月収額の状況 (平成31年4月1日現在)

区 分	平均年齢	基本給	平均月収額
山 梨 県	47.0 歳	376,751 円	602,900 円
団体平均	44.7 歳	366,662 円	583,120 円
事 業 者	— 歳	— 円	— 円

(注) 平均月収額には、期末・勤勉手当等を含む。

#### ③職員の手当の状況

##### ア 期末手当・勤勉手当

山 梨 県				国			
1人当たり平均支給額(30年度)				—			
1,786 千円							
(30年度支給割合)				(30年度支給割合)			
期末手当		勤勉手当		期末手当		勤勉手当	
2.60 月分		1.85 月分		2.60 月分		1.85 月分	
(1.45) 月分		(0.90) 月分		(1.45) 月分		(0.90) 月分	
(加算措置の状況)				(加算措置の状況)			
職制上の段階、職務の級等による加算措置				職制上の段階、職務の級等による加算措置			
・役職加算 5～20%				・役職加算 5～20%			
・管理職加算 10～25%				・管理職加算 10～25%			

(注) ( )内は、再任用職員に係る支給割合である。

##### イ 退職手当 (平成31年4月1日現在)

山 梨 県				国			
(支給率)				(支給率)			
自己都合		勸奨・定年		自己都合		応募認定・定年	
勤続20年	19.6695 月分	24.586875 月分		勤続20年	19.6695 月分	24.586875 月分	
勤続25年	28.0395 月分	33.27075 月分		勤続25年	28.0395 月分	33.27075 月分	
勤続35年	39.7575 月分	47.709 月分		勤続35年	39.7575 月分	47.709 月分	
最高限度額	47.709 月分	47.709 月分		最高限度額	47.709 月分	47.709 月分	
その他の加算措置				その他の加算措置			
定年前早期退職特例措置(2%～20%)加算				定年前早期退職特例措置			
1人当たり平均支給額 - 千円 24,366 千円				(2%～45%加算)			

(注) 退職手当の1人当たり平均支給額は、平成30年度に退職した職員に支給された平均額である。

ウ 地域手当

(平成31年4月1日現在)

支給実績(30年度決算)			17,546 千円
支給職員1人当たり平均支給年額(30年度決算)			160,972 円
支給対象地域	支給率	支給対象職員数	一般行政職の制度(支給率)
甲府市	2.75 %	35 人	2.75 %
早川町	2.75 %	33 人	2.75 %
甲州市	2.75 %	18 人	2.75 %
甲斐市	2.75 %	19 人	2.75 %
笛吹市	2.75 %	4 人	2.75 %

エ 特殊勤務手当 (平成31年4月1日現在)

支給総額(30年度決算)	6,634 千円
支給職員1人当たり平均支給年額(30年度決算)	90,875 円
職員全体に占める手当支給職員の割合(30年度)	66.9 %
手当の種類(手当数)	5

手当の名称	主な支給対象職員及び支給対象業務	支給実績(平成30年度決算)	左記職員に対する支給単価
企業従事手当 ① 現場手当	1 発電又は温泉給配湯の現場において、施設及び設備の点検、巡視又は整備の業務に従事した職員 2 異常気象時又は電気工作物の事故若しくは異常時に、発電所の監視及び制御の業務又は早川水系取水口監視及び操作等の業務に従事した職員	4,650 千円	一日四時間以上従事した場合 900円 一日四時間未満従事した場合 540円
② 夜間特殊作業手当	正規の勤務時間が深夜(午後10時から翌日の午前5時まで)において行われる特殊な業務に従事した職員	1,306 千円	二時間以上 1,100円 二時間未満 600円
③ 危険作業手当	1 地上又は水面上十メートル以上の足場の不安定な場所における作業 2 傾斜度平均四十度以上で高低差十メートル以上の急傾斜地における作業 3 傾斜三十度以上の水圧鉄管作業 4 巻き立てのされていないトンネル坑内における作業 5 水路隧道内における作業 6 活線及び活線近接作業 7 溪流取水口及び横坑内における作業 8 異常出水時の堰堤及び取水口における障害物除去作業 9 足場の不安定な河川内における作業 10 冬季閉鎖による通行止め区間内における作業	594 千円	一日四時間以上従事した場合 320円 一日四時間未満従事した場合 200円
④ 災害出動手当	災害の発生した箇所又は発生するおそれの著しい箇所で行う作業	30 千円	応急作業 一日 730円(当該作業が夜間に行われた場合は五割増) 巡回作業 一日 480円(当該作業が夜間に行われた場合は五割増)
⑤ 土地の取得及び物件の補償交渉業務手当	職員が用地の取得又は物件の補償に関し、直接当該所有者等と交渉する業務に従事した場合	54 千円	一日 750円

オ 時間外勤務手当

支給実績(30年度決算)	34,616 千円
職員1人当たり平均支給年額(30年度決算)	368 千円
支給実績(29年度決算)	34,812 千円
職員1人当たり平均支給年額(29年度決算)	374 千円

(注) 1 時間外勤務手当には、休日勤務手当を含む。

2 職員1人当たり平均支給額を算出する際の職員数は、「支給実績(平成30年度)」と同じ年度の4月1日現在の総職員数(管理職員、教育職員等、制度上時間外勤務手当の支給対象とはならない職員を除く。)であり、短時間勤務職員を含む。

カ その他の手当（平成31年4月1日現在）

手 当 名	内容及び支給単価	一般行政 職の制度と の異同	一般行政 職の制度と 異なる内容	支給実績 (30年度決算)	支給職員1人当たり 平均支給年額 (30年度決算)
扶養手当	内容及び支給単価につい ては知事部局に同じ	同じ	—	16,446 千円	269,607 円
住居手当				4,196 千円	279,733 円
通勤手当				12,632 千円	161,948 円
管理職手当				12,446 千円	829,760 円
休日勤務手当				945 千円	45,010 円
単身赴任手当				4,872 千円	374,769 円
特地勤務手当				10,194 千円	328,854 円
特地勤務手当に 準ずる手当				3,617 千円	258,386 円
夜間勤務手当				3,527 千円	251,304 円
寒冷地手当				2,227 千円	71,839 円