

新体力測定 運用マニュアル

学校用（未導入校）



山梨県統合型校務支援システム

Ver1.0.1

■目次

～ 学校用 ～

－ Excelシートのダウンロード・アップロード －




I	保健体育課からの配付	3
II	保健体育課への送信	3

－ 新体力測定データ入力－

I	体力測定結果入力	4
II	生活習慣回答入力	4

■保健体育課よりのExcelシート配付(未導入用Excelシート)


(1)保健体育課より下記のようなExcelシートが配付されます。
もしくはホームページ等よりダウンロードの依頼があります。

 nyuryoku_e.xlsx	小学校
 nyuryoku_j.xlsx	中学校
 nyuryoku_h.xlsx	高等学校

注意 クラス毎にファイルをコピーして入力しても構いませんが
提出の際は、1つのファイルにまとめて、提出をしてください。

注意 学校番号は、入力EXCELシートで学校名を選択後、学校名の
右セルに表示される番号です。
EXCELシート名を学校番号に変更してください。

(2)学校番号を付けたEXCELシートを保健体育課へ提出してください。

名前	更新日時	種類
 01234.xlsx	2020/04/15 14:25	Microsoft Excel 7...

