

教材名		『ふるさと山梨』の章・ページ	
English No. 1 英語で富士山の魅力を発信しよう		第2章 P. 26～28	
教科(領域)等	英語	学年(分野)	1～3年(紹介する, 説明する)




1. 教材のねらいと概要

外国から来た人たちに、富士山を英語で紹介する。「富士山と言えば○○」の○○に当てはまる語句を入れ、一文で説明する。また、富士山の周りの魅力ある場所を紹介する文章を作成する。

2. 活用例

教科名等	英語	単元(題材)名等	What is Fuji san?
活用場面	活用のポイント		時間
①「富士山と言えば○○」の○○に当てはまる語句を入れ、英語で表現する。	①中学校1年生程度の文(is/has)を使い、「富士山と言えば○○」の○○にP.26～27の語句を入れて、表現をする。自分たちで「富士山と言えば○○」を考えても良い。		①30～50分
②富士山周辺の魅力ある場所を選び、英語で説明する。	②P.28のOther Attractive Points などから1つ選び、外国から来た人に英語で説明する文章を書く。		②50分

3. キャラクターの投げかけの意図と解答

ページ	投げかけの言葉	意図	解答例
P. 27 	What is Fujisan?	実際に質問されたときに、どのようにコミュニケーションをとるかを考える場面設定	
P. 28 	Mt. Fuji is...	富士山と言えば○○だ!と、外国から来た人にどのようなことを伝えたいかを考えさせる。	P.26～27のイラストを参考に
P. 29 	Introduce Wonderful Mt.Fuji in English! Let's explain about Mt.Fuji to people from abroad in English. There are a lot of attractive points about it. What do you tell about Mt.Fuji in English?	P.29のOther Attractive Points から1つ選択し、説明文を書かせる。	P.28のFive lakes の英語の説明文を参考に