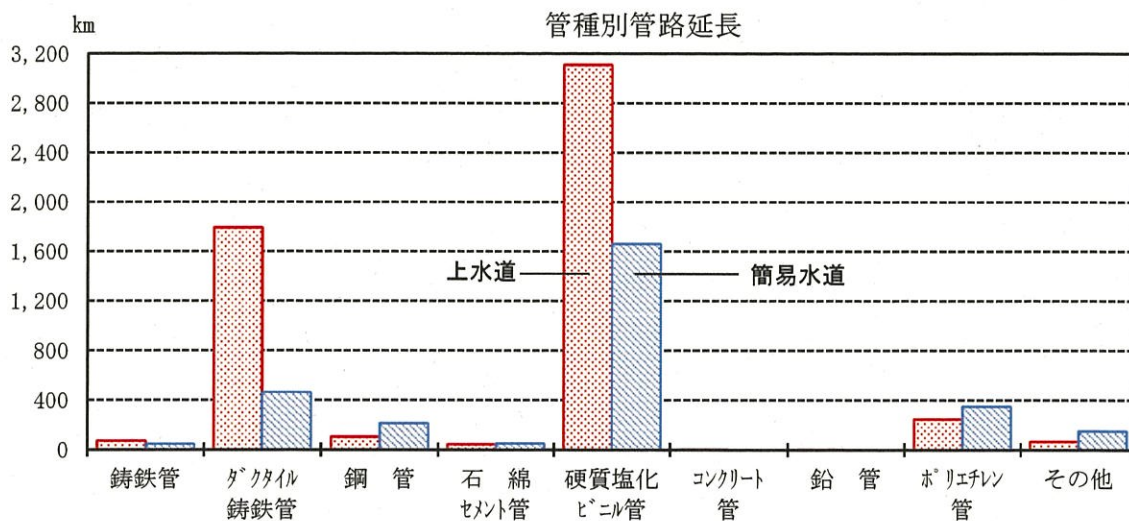
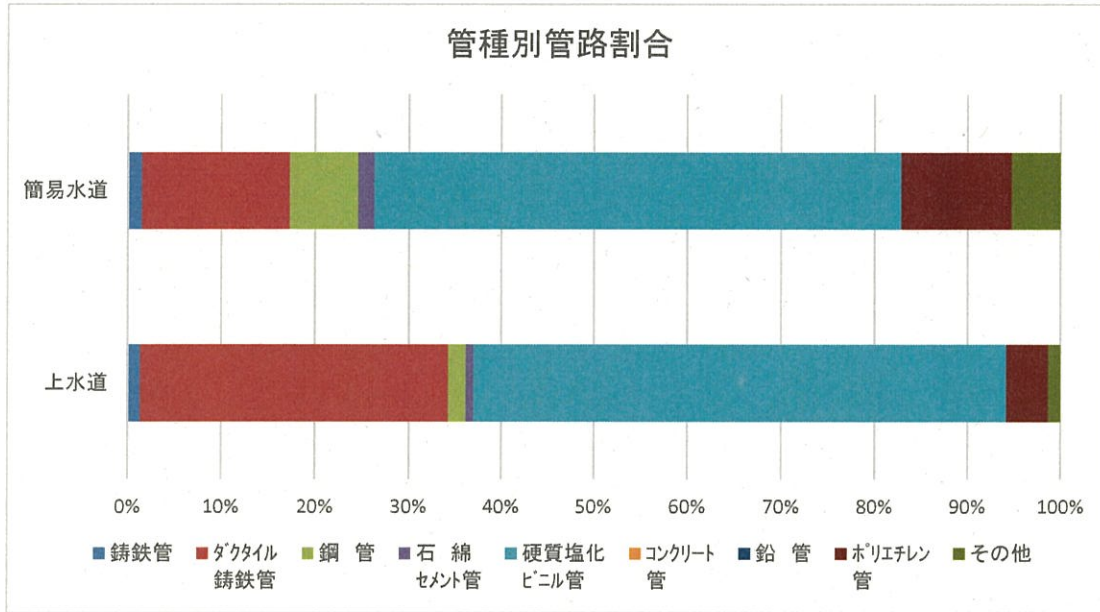


5 水道管路延長（導水管・送水管・配水管）

平成30年度末の水道管路延長は、8,366kmで、その内訳は上水道 5,434km、簡易水道 2,932kmとなっている。

管種類の割合は、上水道、簡易水道ともに硬質塩化ビニル管が最も多く、57%となっている。次いで上水道ではダクタイル鋳鉄管で33%を占めており、近年は簡易水道でもダクタイル鋳鉄管の割合が高くなってきている。



管種別延長と管種別割合

(単位: km)

区分	鋳鉄管	ダクタイル鋳鉄管	鋼管	石綿セメント管	硬質塩化ビニル管	コンクリート管	鉛管	ポリエチレン管	その他	計
上水道	71.3	1,792.2	103.1	42.6	3,110.4	1.3	0.1	246.7	66.6	5,434.3
	1.3%	33.0%	1.9%	0.8%	57.2%	0.0%	0.0%	4.5%	1.3%	100%
簡易水道	45.2	462.5	212.7	49.6	1,660.9	0.0	0.0	350.2	150.8	2,931.9
	1.5%	15.8%	7.3%	1.7%	56.6%	0.0%	0.0%	11.9%	5.2%	100%
計	116.5	2,254.7	315.8	92.2	4,771.3	1.3	0.1	596.9	217.4	8,366.2
	1.4%	27.0%	3.8%	1.1%	57.0%	0.0%	0.0%	7.1%	2.6%	100%

6 水道料金

上水道の家庭用水道料金は、10³使用した場合 501～1,500円／月の料金帯が14か所で全体の9割以上を占めている。

県単純平均料金は、10³使用した場合1,062円であり、全国平均を下回っている。

また、簡易水道の家庭用水道料金も、10³使用した場合 501～1,500円／月の料金帯が192か所で全体の8割以上を占めている。

(1) 上水道料金

上水道料金の分布（1か月当たりの家庭用料金。メーター使用料、消費税を含む。口径別の場合13mm）

（平成31年3月31日現在）

10 ³ 使用の水道料金	～250	251～500	501～750	751～1,000	1,001～1,250	1,251～1,500	1,501～	計
箇所数	0	1	1	3	3	7	0	15

上水道料金の最高、最低、平均

	最 高	最 低	平 均	全国平均 ※
10 ³ 当たり	東部企業団 1,436円	富士河口湖町 465円	1,062円	1,520円

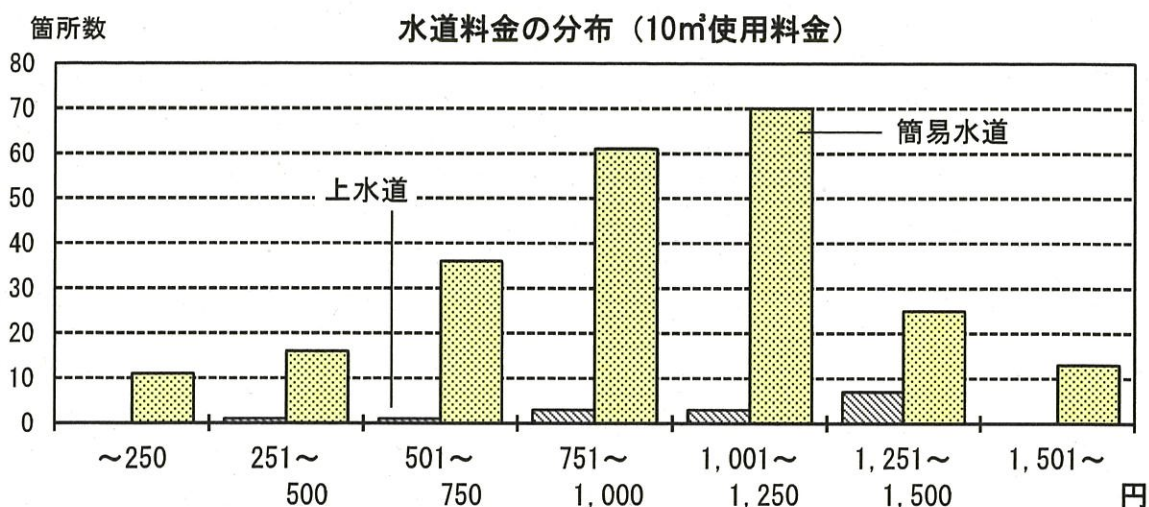
※全国平均は、社団法人日本水道協会調べ（平成30年3月31日現在）

(2) 簡易水道料金

簡易水道料金の分布（1か月当たりの家庭用料金。メーター使用料、消費税を含む。口径別の場合13mm）

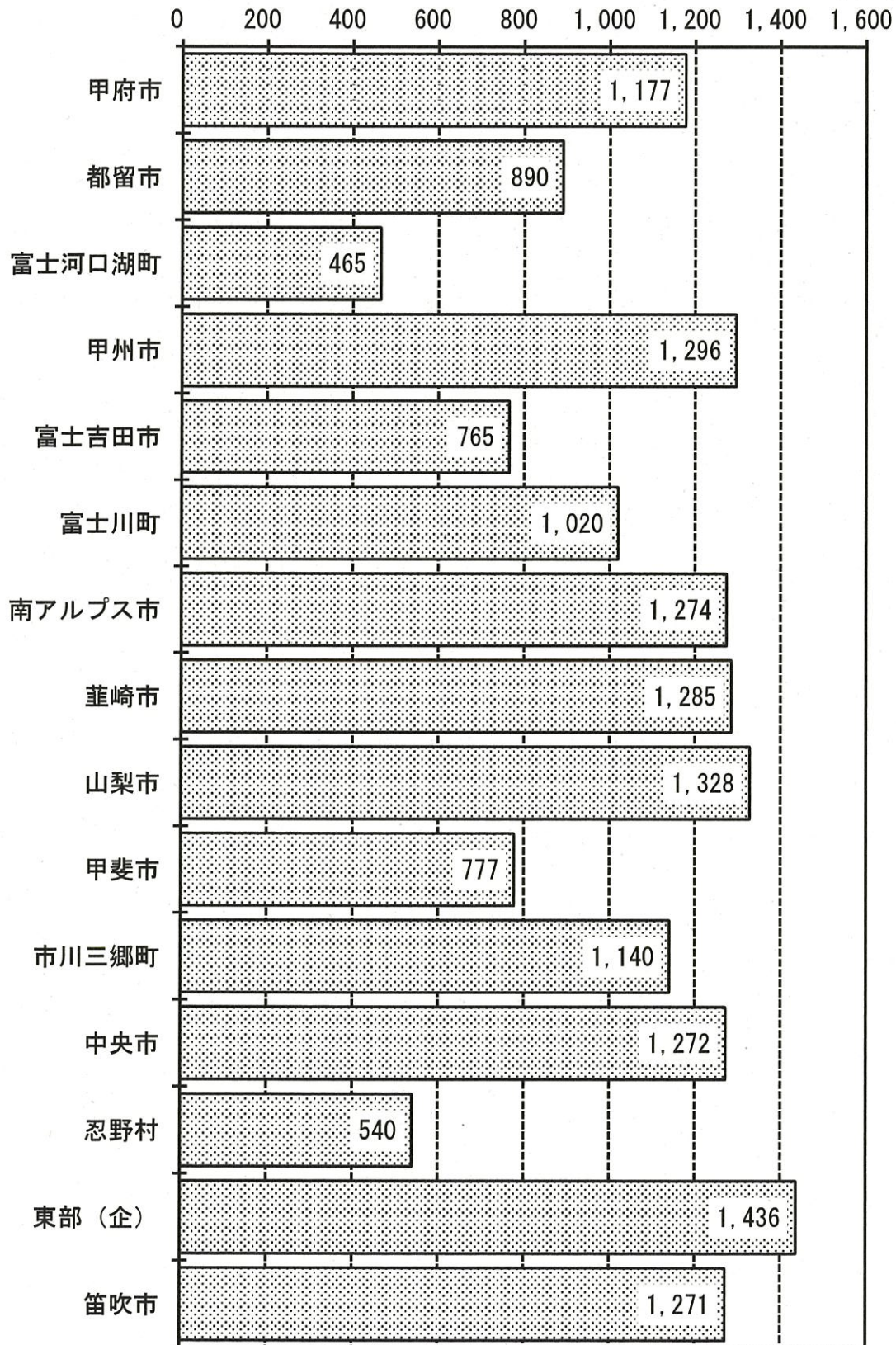
（平成31年3月31日現在）

10 ³ 使用の水道料金	～250	251～500	501～750	751～1,000	1,001～1,250	1,251～1,500	1,501～	計
箇所数	11	16	36	61	70	25	13	232



上水道事業体別水道料金比較 (10m³使用料金)

円/月



7 財務状況（上水道事業）

平成30年度における上水道事業の収益的収支では14,957,157千円、総費用は13,624,259千円で、この結果、1,332,898千円の純利益となっている。

総収益のうち給水収益は、11,245,059千円で、経常費用13,537,772千円（受託工事費を除く）より2,292,713千円少ない。

経常費用（受託工事費等を除く）の内訳は、減価償却費が6,076,726千円で44.9%、人件費が10.3%、支払利息が5.6%となっている。

(1) 収益的収支

(単位：千円)

(収入の部)		(支出の部)	
営業収益	11,643,753	営業費用	12,338,980
給水収益	11,245,059	人件費	1,389,090
受託工事収益	41,249	減価償却費	6,076,726
その他	357,445	その他	4,873,164
営業外収益	3,266,170	営業外費用	865,042
補助金繰入	2,822,323	支払利息	756,081
その他	443,847	その他	108,961
特別利益	47,234	特別損失	420,237
計	14,957,157	計	13,624,259
(純利益)		1,332,898	

補助金繰入金＝受取利息、配当金、国・県・他会計補助金、長期前受金戻入
支払利息＝企業債・その他利息

(3) 貸借対照表

(単位：千円)

(資産の部)		(負債・資本の部)	
固定資産	157,821,127	固定負債	39,721,084
流動資産	16,253,601	流動負債	4,651,096
繰延勘定	0	繰延収益	47,806,080
		資本金	70,047,894
		剰余金	11,848,574
計	174,074,728	計	174,074,728

(4) 費用構成（経常費用）

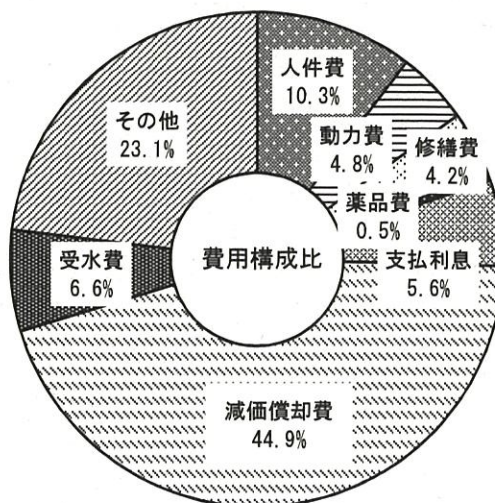
(単位：千円、円/m³)

	金額	構成比	有収水量1m ³ 当りの費用
人件費	1,389,090	10.3%	17.7
動力費	654,712	4.8%	8.3
修繕費	569,282	4.2%	7.2
薬品費	67,082	0.5%	0.9
支払利息	756,081	5.6%	9.6
減価償却費	6,076,726	44.9%	77.3
受水費	899,361	6.6%	11.4
その他	3,125,438	23.1%	39.7
計	13,537,772	100.0%	172.1
受託工事費	86,487		
合計	13,624,259		

(2) 資本的収支

(単位：千円)

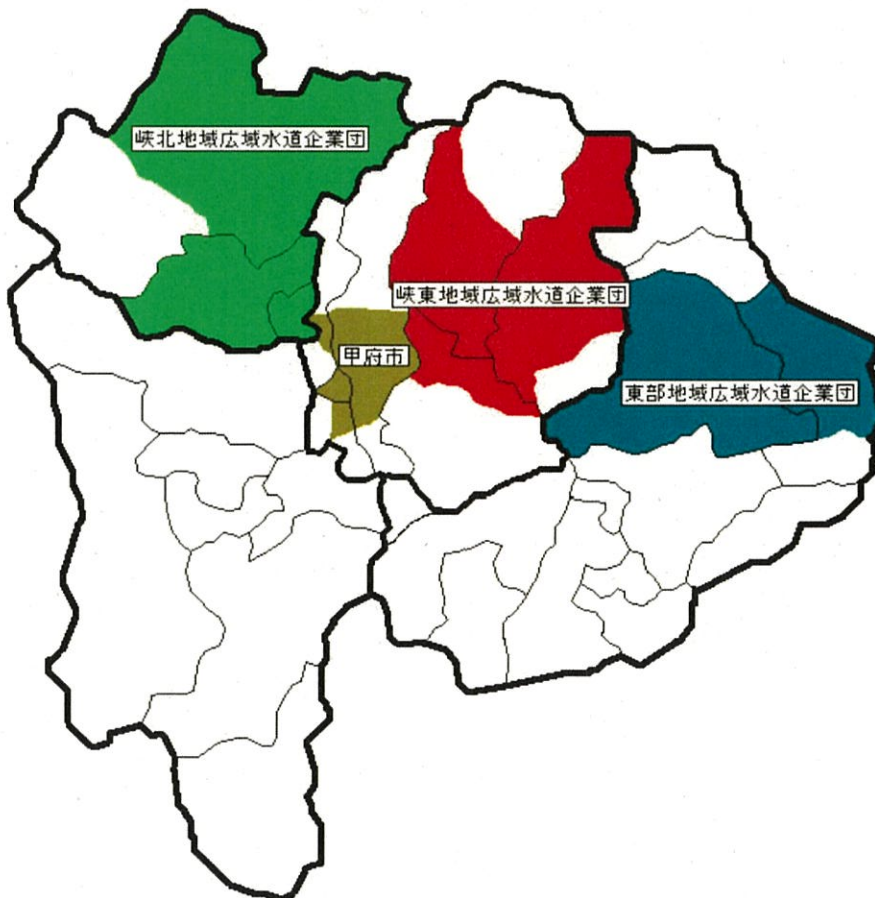
(資本的収入)	
企業債	1,501,600
他会計出資金補助金	402,665
他会計借入金	0
国・県補助金	145,846
工事負担金	754,035
その他	462,797
計①	3,266,943
うち財源充当額②	0
前年度許可債今年度収入分③	0
純計 { ① - (② + ③) }	3,266,943
(資本的支出)	
新設・拡張事業費	794,875
改良事業費	5,110,414
企業債償還金	2,641,312
他会計長期借入金返還金	19,600
その他	0
計	8,566,201
(収支差引)	△ 5,299,258



8 用水供給事業及び広域的水道事業の給水状況

(計画1日最大取水量と計画1日最大給水量) (単位: m³/日)

①甲府市 《上水道事業》	②峡北地域広域水道企業団 《用水供給事業》	③峡東地域広域水道企業団 《用水供給事業》	④東部地域広域水道企業団 《上水道事業》
【取水量】	【取水量】	【取水量】	【取水量】
荒川 [△] 水 126,400	大門 [△] 水 13,000	琴川 [△] 水 20,000	深城 [△] 水 18,000
深井戸 51,040	塩川 [△] 水 17,000		表流水等 18,530
計 177,440	計 30,000		計 36,530
【給水量】	【給水量】	【給水量】	【給水量】
甲府市 144,105	北杜市 4,700	山梨市 4,200	大月市 14,891
甲斐市 (旧敷島) 9,900	(旧高根) 4,700	(旧山梨) 4,200	上野原市 14,729
中央市 10,065	(旧大泉) 950	(旧牧丘) 2,000	計 29,620
昭和町 5,610	(旧長坂) 3,700	甲州市 4,000	
計 169,680	(旧小淵沢) 2,800	(旧塩山) 4,000	
	大門系 計 12,150	(旧勝沼) 1,600	
	韮崎市 9,300	笛吹市 2,400	
	北杜市 (旧須玉) 3,750	(旧春日居) 2,400	
	(旧明野) 1,850	(旧一宮) 1,900	
	甲斐市 (旧双葉) 950	(旧石和) 2,900	
	塩川系 計 15,850	計 19,000	
	計 28,000		



Ⅱ 水道普及状況表

1 市町村別水道普及表

・上水道、灌漑水道の上程は公営、下程(*印)はその他
 ・上水道の(甲)は甲府市(中府)上水道、(東区)は東部地域広域水道企業団の採掘量を振り分けている
 ・大月市と上野原市の給水人口等は東部地域広域水道企業団の採掘量を振り分けている

都道府県 コード	市町村名	行政 区域内 総人口 ① 人	上水道			簡易水道			専用水道				計			普及率 ⑫/① ×100 %		
			箇所数 ② ヶ所	計画給水 人口 ③ 人	現在給水 人口 ④ 人	箇所数 ⑤ ヶ所	計画給水 人口 ⑥ 人	現在給水 人口 ⑦ 人	自己水源のみ		左記以外		箇所数 ⑧+⑨+⑩+⑪ ヶ所	計画給水 人口 ⑨+⑥+③ 人	現在給水 人口 ⑩+⑦+⑩ =⑫ 人			
19	甲府市	187,868	1	235,049	187,262	4	819	344				9	57,978		14	235,868	187,606	99.9
207	荻崎市	29,568	1	28,800	26,310	8	4,042	2,513				3	120	117	12	32,962	28,940	97.9
208	南アルプス市	71,602	1	72,900	71,003	1	400	285				1	350	461	3	73,300	71,288	99.6
209	北杜市	46,879				46	46,400	45,317				3	125	100	49	46,525	45,417	96.9
210	甲斐市	75,467	1	53,300	55,429	2	1,644	935				1	1,060	427	4	72,146	75,160	99.6
214	中央市	30,804	1	23,500	16,751	1	4,400	3,374				2			4	37,089	30,468	98.9
384	昭和町	20,277										1	6,823		1	16,520	19,205	94.7
205	山梨市	34,768	1	32,900	29,063	11	8,738	5,077							12	41,638	34,140	98.2
211	笛吹市	69,436	1	71,300	67,346	8	2,593	1,534							10	73,893	68,880	99.2
213	甲州市	31,598	2	30,500	18,672	10	15,230	11,624							12	45,730	30,296	95.9
346	市川三郷町	15,810	1	10,900	8,718	8	8,941	7,050							9	19,841	15,768	99.7
364	早川町	1,043				16	3,226	768							16	3,226	768	73.6
365	身延町	11,737				23	20,389	11,470				1	5	5	24	20,394	11,475	97.8
366	南部町	7,741				9	11,635	7,556							9	11,635	7,556	97.6
368	富士川町	15,187	1	15,020	13,568	8	3,090	1,343							9	18,110	14,911	98.2

1 市町村別水道普及表

・上水道、簡易水道の上程は公営、下程(*印)はその他
 ・上水道の(甲)は甲府市(中府)上水道、(東区)は東部地域広域水道企業団の供給量を振り分けている
 ・大月市と上野原市の給水人口等は東部地域広域水道企業団の供給量を振り分けている

都道府県 コード	市町村名	行政 区域内 総人口 ① 人	上水道			簡易水道			専用水道				合 計			普及率 ⑫/① ×100 %	
			箇所数 ② ヶ所	計画給水 人口 ③ 人	現在給水 人口 ④ 人	箇所数 ⑤ ヶ所	計画給水 人口 ⑥ 人	現在給水 人口 ⑦ 人	自己水源のみ	左記以外	箇所数 ⑧+⑨+⑩ ヶ所	計画給水 人口 ⑪+⑬+⑭ 人	現在給水 人口 ⑫+⑮+⑯ 人				
19 市町村 コード								箇所数 ⑧ ヶ所	確認時 給水人口 ⑨ 人	現在 給水人口 ⑩ 人	箇所数 ⑪ ヶ所	確認時 給水人口 ⑬ 人	現在 給水人口 ⑭ 人				
202	富士吉田市	48,978	1	51,000	48,482	*		2						3	51,000	48,482	99.0
204	都留市	30,264	1	22,110	16,025	*	17	19,278						18	41,388	30,214	99.8
206	大月市	24,022	*	24,333	16,980	*	18	12,215						18	36,548	23,130	96.3
212	上野原市	23,195	*	21,557	17,862	*	18	7,625						18	29,182	22,138	95.4
422	道志村	1,683	*			*	1	1,772						1	1,772	1,507	89.5
423	西桂町	4,304	*			*	1	4,980						1	4,980	4,266	99.1
424	忍野村	9,582	*	8,200	4,635	*	1	360						5	13,680	7,007	73.1
425	山中湖村	5,817	*			*	2	5,690						2	10,674	5,227	89.9
429	鳴沢村	3,149	*			*	2	4,774						5	3,100	2,878	91.4
430	富士河口湖町	26,439	*	19,700	19,734	*	1	3,000						2	28,622	26,228	99.2
442	小菅村	713	*			*	4	1,395						4	1,395	686	96.2
443	丹波山村	565	*			*	3	1,199						3	1,199	557	98.6
	東部地域(企)		*			*								1			
	市	704,449	12	621,359	536,343	*	144	123,384						178	817,269	696,159	98.8
	町	102,538	3	45,620	42,020	*	74	61,047						80	123,328	100,177	97.7
	村	21,509	1	8,200	4,635	*	12	13,416						24	31,820	17,862	83.0

1 市町村別水道普及表

・上水道 農業水道の上は公営、下は(※印)はその他
 ・上水道の(甲)は甲府市、上水道(東企)は東部地域広域水道企業団
 ・大月市と上野原市の給水人口等は東部地域広域水道企業団の実績を振り分けている

都道府県 市町村	市町村名	行政 区域内 総人口 ① 人	上水道			簡易水道			専用水道				合計			普及率 ⑬/① ×100 %
			箇所数 ② ヶ所	計画給水 人口 ③ 人	現在給水 人口 ④ 人	箇所数 ⑤ ヶ所	計画給水 人口 ⑥ 人	現在給水 人口 ⑦ 人	自己水源のみ	左記以外		箇所数 ⑧+⑨+⑩+⑪ ヶ所	計画給水 人口 ⑫+⑬+⑭ 人	現在給水 人口 ⑮+⑯+⑰ 人		
19 市町村 コード							箇所数 ⑧ ヶ所	確認時 給水人口 ⑨ 人	現在 給水人口 ⑩ 人	箇所数 ⑪ ヶ所	確認時 給水人口 ⑫ 人	現在 給水人口 ⑬ 人				
	甲府市	187,868	1	235,049	187,262	4	819			9	57,978		14	235,868	187,606	99.9
	富士吉田市	48,978	1	51,000	48,482			2					3	51,000	48,482	99.0
	都留市	30,264	1	22,110	16,025	17	19,278						18	41,388	30,214	99.8
	山梨市	34,768	1	32,900	29,063	11	8,738						12	41,638	34,140	98.2
	大月市	24,022	1	24,333	16,980	18	12,215						18	36,548	23,130	96.3
	富士市	29,568	1	28,800	26,310	8	4,042		117				12	32,962	28,940	97.9
	南アルプス市	71,602	1	72,900	71,003	1	400		285	1	350	461	3	73,300	71,288	99.6
	北杜市	46,879				46	46,400		100				49	46,525	45,417	96.9
	甲斐市	75,467	1	69,442	73,798	2	1,644		427				4	72,146	75,160	99.6
	笛吹市	69,436	1	71,300	67,346	8	2,593			1	120	160	10	73,893	68,880	99.2
	上野原市	23,195		21,557	17,862	18	7,625						18	29,182	22,138	95.4
	甲州市	31,598	2	30,500	18,672	10	15,230						12	45,730	30,296	95.9
	中央市	30,804	1	32,689	27,094	1	4,400		374				4	37,089	30,468	98.9
	中巨摩郡	20,277		16,520	19,205								1	16,520	19,205	94.7
	西八代郡	15,810	1	10,900	8,718	8	8,941						9	19,841	15,768	99.7
	南巨摩郡	35,708	1	15,020	13,568	56	38,340		5	5			58	53,365	34,710	97.2
	北都留郡	1,278				7	2,594						7	2,594	1,243	97.3
	南都留郡	50,974	2	27,900	24,369	17	29,362		2,425	1	150	150	29	62,828	47,113	92.4
	計	828,496	15	762,920	665,757	232	202,621		3,074	15	65,421	771	281	972,417	814,198	
	東部地域(企)		1										1			
県	中北	462,465	5	455,400	404,672	62	57,705		644	13	65,151	461	87	514,410	458,084	99.1
備	峡東	135,802	4	134,700	115,081	29	26,561			1	120	160	34	161,261	133,316	98.2
所	峡南	51,518	2	25,920	22,286	64	47,281		5				67	73,206	50,478	98.0
別	富士・東部	178,711	5	146,900	123,718	77	71,074		2,425	1	150	150	94	223,540	172,320	96.4
	総計	828,496	16	762,920	665,757	232	202,621		3,074	15	65,421	771	282	972,417	814,198	98.3

2 広域的水道事業の構成市町村別給水人口

(単位：人)

事業主体	構成市町村	計画給水人口	行政区域内人口	給水区域内人口	現在給水人口
甲府市 上下水道局	甲府市	235,049	187,868	187,446	187,262
	甲斐市(旧敷島)	16,142	19,393	18,443	18,369
	中央市(旧玉穂)	9,189	10,652	10,652	10,343
	昭和町	16,520	20,277	20,277	19,205
	計	276,900	238,190	236,818	235,179
東部地域広域 水道企業団	大月市	24,333	24,022	16,980	16,980
	上野原市	21,557	23,195	17,862	17,862
	計	45,890	47,217	34,842	34,842

Ⅲ 水道の種類別現況

1 水道の種類別現況 (水道用水供給事業)

台帳 番号	事業主体	給水 開始 年月	認可 年月日	給水対象 市町村	計		実績(取水量)		実績(給水量)		現在 施設 能力			職員数								
					1日最大 取水量 (m ³ /日)	1日最大 給水量 (m ³ /日)	年間 取水量 (千m ³)	年間 給水量 (千m ³)	有収 水量 (千m ³)	無収 水量 (千m ³)	積 貯 水量 (千m ³)	1日当り給水量 (m ³ /日)	平均 給水量 (m ³ /日)	有収 率 (%)	基礎 職員 (人)	技術 職員 (人)	その他 職員 (人)	合計 (人)				
																			ダム 直接 (千m ³)	ダム 放流 (千m ³)	①	②
19-501	峡北地域 広域水道 企業団	大門 ダム系 S63.4	H10.6.24	3市	30,000	28,000	7,711	3,115	4,596	7,609	0	23,197	20,849	100.0	16	13	3	32				
					4,700	1,359																
					3,700	694																
					950	269																
					2,800	759																
					13,000	12,150	3,115	3,115	0	3,081												
					9,300	2,812																
					950	347																
					1,850	543																
					3,750	826																
	17,000	15,850	4,596	0	4,596																	
19-502	峡東地域 広域水道 企業団	H20.4	H4.7.21	3市	20,000	19,000	6,461	0	6,461	6,218	0	18,243	17,036	100.0	1	2	0	3				
					4,000	1,429																
					4,200	1,479																
					2,000	479																
					2,400	791																
					2,900	996																
					1,900	624																
					1,600	420																
					50,000	47,000	14,172	3,115	11,057	13,827	0	41,440	37,885	100.0	17	15	3	35				

2 水道の種類別現況（上水道事業） (1) 事業・施設状況

台帳 番号	事業主体 ●印はR2供用開始 ▲印はR2統合（19- 006、009→19-044） （企）は水道企業団の略	創 設		現 事 業 計 画				
		給水 開始 年月	計 画 給水人口 (人)	認 可 年月日	計 画 給水人口 (人)	1日最大 取水量 (m ³ /日)	1人1日 最 大 給水量 (ℓ/日)	1日最大 給水量 (m ³ /日)
19-001	甲府市	T02.01	100,000	H23.10.01	276,900	177,440	613	169,680
19-003	都留市	T12.02	10,000	H10.03.12	22,110	23,330	886	19,600
19-004	富士河口湖町	H15.11	19,700	H15.11.15	19,700	26,500	1,345	26,500
19-006	▲ 甲州市（勝沼）	S11.06	3,000	H16.12.16	10,500	6,764	610	6,400
19-007	富士吉田市	S11.12	12,000	H25.03.21	51,000	41,900	784	40,000
19-009	▲ 甲州市（壺山）	S32.12	18,000	H16.12.27	20,000	12,000	600	12,000
19-010	富士川町	S38.04	9,600	H25.10.10	15,020	7,320	472	7,090
19-011	南アルプス市	S35.01	32,000	H26.03.31	72,900	36,668	494	36,000
19-012	韮崎市	S27.08	7,000	H20.04.15	28,800	16,980	566	16,300
19-013	山梨市	S38.12	30,500	H16.12.15	32,900	21,300	520	17,100
19-015	甲斐市	H28.04	55,200	H28.04.01	53,300	20,200	379	20,200
19-016	市川三郷町	S43.04	10,900	H11.03.31	10,900	7,100	651	7,100
19-021	中央市	S55.03	19,800	H13.09.21	23,500	11,200	477	11,200
19-026	忍野村	S62.08	8,200	H21.07.22	8,200	6,100	744	6,100
19-036	東部地域広域（企）	H18.04	70,460	H24.03.23	45,890	36,530	645	29,620
19-042	笛吹市	H20.03	71,300	H20.03.28	71,300	47,728	516	36,800
19-043	● 北社市	R2.4	46,400	R01.11.20	(46,400)			
19-044	● 甲州市	R2.4	29,100	R02.03.13	(29,100)			
合 計	16施設				762,920	499,060	605	461,690

2 水道の種類別現況（上水道事業） (1) 事業・施設状況

事業 主体	現 在 人 口				現 在 世 帯 数		
	行 政 区 域 内 人 口 (人)	給 水 区 域 内 人 口 ① (人)	現 在 給 水 人 口 ② (人)	普 及 率 ②/①×100 (%)	行 政 区 域 内 世 帯 数 (世帯)	給 水 区 域 内 世 帯 数 (世帯)	現 在 給 水 世 帯 数 (世帯)
甲府市	238,190	236,818	235,179	99.3	112,208	111,535	110,819
都留市	30,264	16,025	16,025	100.0	12,898	7,228	7,228
富士河口湖町	26,439	19,777	19,734	99.8	10,299	7,674	7,674
甲州市（勝沼）	8,378	1,861	1,855	99.7	3,245	741	741
富士吉田市	48,978	48,978	48,482	99.0	19,776	19,776	19,032
甲州市（塩山）	22,098	16,979	16,817	99.0	9,441	7,254	7,247
富士川町	15,171	13,810	13,568	98.2	6,331	5,629	5,525
南アルプス市	71,602	71,317	71,003	99.6	27,885	27,750	27,628
蘆崎市	29,568	26,920	26,310	97.7	12,669	11,549	11,423
山梨市	34,767	29,417	29,063	98.8	14,631	12,227	10,814
甲斐市	56,074	56,064	55,429	98.9	32,572	24,202	23,695
市川三郷町	15,810	8,799	8,718	99.1	6,682	3,777	3,740
中央市	20,152	16,751	16,751	100.0	8,123	8,123	8,123
忍野村	9,582	8,147	4,635	56.9	3,757	2,442	1,425
東部地域広域（企）	47,217	34,842	34,842	100.0	20,298	15,021	15,021
笛吹市	69,436	69,097	67,346	97.5	29,406	29,357	28,232
北社市							
甲州（東部玉宮）							
合 計	743,726	675,602	665,757	98.5%	330,221	294,285	288,367

2 水道の種類別現況（上水道事業） (1) 事業・施設状況

事業 主体	実績 年間取水量 (千m ³)	実績 年間給水量・ 分水量 ③ (千m ³)	年間給水量					年間分水量				
			年間 給水量 (千m ³)	有 効 水 量 ⑥ (千m ³)	内 訳		無効 水量 (千m ³)	年間 分水量 (千m ³)	有効 水量 ⑦ (千m ³)	内 訳		無効 水量 (千m ³)
					有収 水量④ (千m ³)	無収 水量 (千m ³)				有収 水量⑤ (千m ³)	無収 水量 (千m ³)	
甲府市	35,913	32,368	32,368	27,940	26,753	1,187	4,428	-	-	-	-	-
都留市	4,129	4,148	4,012	2,391	2,391	0	1,621	136	136	136	0	0
富士河口湖町	5,676	5,676	5,676	4,478	3,680	798	1,198	-	-	-	-	-
甲州市（勝沼）	680	646	186	186	186	0	0	460	292	292	0	168
富士吉田市	8,219	8,219	8,219	6,541	6,510	31	1,678	-	-	-	-	-
甲州市（塩山）	3,259	2,489	2,489	1,791	1,791	0	698	-	-	-	-	-
富士川町	2,268	2,133	2,133	1,666	1,615	51	467	-	-	-	-	-
南アルプス市	10,756	10,379	10,379	8,128	7,952	176	2,251	-	-	-	-	-
蘆崎市	5,322	4,981	4,981	3,168	3,163	5	1,813	-	-	-	-	-
山梨市	4,472	4,428	4,428	3,136	3,070	66	1,292	-	-	-	-	-
甲斐市	6,850	6,813	6,813	6,263	5,981	282	550	-	-	-	-	-
市川三郷町	1,565	1,565	1,565	1,185	1,104	81	380	-	-	-	-	-
中央市	2,079	2,078	2,078	2,078	1,780	298	0	-	-	-	-	-
忍野村	785	611	611	611	611	0	0	-	-	-	-	-
東部地域広域（企）	5,878	5,849	5,849	4,226	4,223	3	1,623	-	-	-	-	-
笛吹市	9,959	9,708	9,708	7,818	7,818	0	1,890	-	-	-	-	-
北杜市												
甲州（東部五宮）												
合 計	107,810	102,091	101,495	81,606	78,628	2,978	19,889	596	428	428	0	168

2 水道の種類別現況（上水道事業） (1) 事業・施設状況

事業主体	1日当たり給水量		1人1日当たり給水量		有収率 (④+ ⑤)/③ ×100 (%)	有効率 (⑥+ ⑦)/ ③ ×100 (%)	負荷率 ⑨/⑧ ×100 (%)	用途別給水状況					浄水方法			
	1日最大 給水量 ⑧ (m)	1日平均 給水量 ⑨ (m)	1人1日 最大 給水量 (%)	1人1日 平均 給水量 (%)				年間有収水量					消毒のみ	緩速ろ過	急速ろ過	膜ろ過
								生活用 (千m ³)	業務 営業用 (千m ³)	工場用 (千m ³)	その他 (千m ³)	計 (千m ³)				
甲府市	95,068	88,679	404	377	83	86	93	-	-	-	-	-	○		○	
都留市	12,204	11,364	733	686	61	61	93	-	-	-	-	-	○			
富士河口湖町	21,499	15,551	1,089	788	65	79	72	-	-	-	-	-	○			
甲州市（勝沼）	2,459	1,770	721	275	74	74	72	152	20	14	0	186			○	
富士吉田市	39,051	22,518	805	464	79	80	58	-	-	-	-	-	○			
甲州市（塩山）	9,549	6,819	568	405	72	72	71	1,510	280	1	0	1,791	○		○	
富士川町	6,563	5,844	484	431	76	78	89	1,615	0	0	0	1,615	○			○
南アルプス市	32,672	28,436	460	400	77	78	87	-	-	-	-	-	○		○	○
笠崎市	15,043	13,647	572	519	64	64	91	2,524	316	323	0	3,163	○		○	
山梨市	13,766	12,132	474	417	69	71	88	2,599	279	21	171	3,070	○			
甲斐市	20,877	18,666	377	337	88	92	89	-	-	-	-	-	○			
市川三郷町	4,990	4,288	572	492	71	76	86	-	-	-	-	-	○			
中央市	6,507	5,693	388	340	86	100	87	1,780	0	0	0	1,780	○			
忍野村	2,883	1,674	622	361	100	100	58	-	-	-	-	-	○			
東部地域広域（企）	18,885	16,025	542	460	72	72	85	-	-	-	-	-	○		○	
笛吹市	31,215	26,597	464	395	81	81	85	7,505	125	78	110	7,818	○	○	○	○
北社市																
甲州（東部五宮）																
合計	333,231	279,703	501	418	77	80	84	17,685	1,020	437	281	19,423	15	1	7	3

2 水道の種類別現況（上水道事業） (1) 事業・施設状況

事業主体	水道料金（1か月当り）						職員数							
	料金体系	基本水量 (m ³)	基本料金 (円)	超過料金 (円)	メー使用料金 (円)	10m ³ 使用料金 (円)	事務職員 (人)	技術職員 (人)	検針職員 (人)	集金職員 (人)	他職員 (人)	臨時職員 (人)	嘱託職員 (人)	合計 (人)
甲府市	口径別体系	0	540	63	0	1,177	26	72	0	0	0	0	19	117
都留市	口径別体系	10	890	108	0	890	6	2	0	0	2	1	0	11
富士河口湖町	口径別体系	10	469	51	0	465	3	0	0	0	0	0	2	5
甲州市（勝沼）	用途別体系	10	1,188	172	108	1,296	塩山に集計							
富士吉田市	口径別体系	10	765	73	0	765	2	7	0	0	0	0	0	9
甲州市（塩山）	用途別体系	10	1,188	172	108	1,296	7	2	0	0	0	0	0	9
富士川町	用途別体系	10	949	118	71	1,020	2	0	0	0	0	0	2	4
南アルプス市	口径別体系	10	1,274	118	0	1,274	17	15	0	0	0	0	0	32
並崎市	用途別体系	10	1,177	147	108	1,285	4	4	0	1	0	1	0	10
山梨市	単一料金体系	10	1,328	162	0	1,328	4	6	0	0	1	0	0	11
甲斐市	口径別体系	10	712	106	64	777	6	3	0	0	1	0	0	10
市川三郷町	口径別体系	10	1,080	140	64	1,140	1	1	0	0	0	0	1	3
中央市	用途別体系	10	1,272	115	87	1,272	2	1	0	0	0	0	0	3
忍野村	口径別体系	10	540	64	0	540	1	0	0	0	0	0	0	1
東部地域広域（企）	口径別体系	10	1,436	213	0	1,436	8	3	0	0	0	2	0	13
笛吹市	単一料金体系	10	1,211	147	55	1,271	6	11	0	0	0	2	0	19
北杜市														
甲州（東部玉宮）														
合計							95	127	0	1	4	6	24	257

2 水道の種類別現況(上水道事業) (1)事業・施設状況

管種別延長(m)	事業主体		甲府市	都留市	富士河口湖町	甲州市(勝沼)	富士宮田市	甲州市(旗山)	富士川町	南アルプス市	蓮峰市	山梨市	甲斐市	市川三郷町	中央市	忍野村	東部(企)	笛吹市	峡北(企)	峡東(企)	合計	
	基幹配水管	耐震適合性																				
鋼鉄管	基幹管	なし	0	6,098	19,949	0	2,174	0	1,340	0	4,144	125	0	0	0	0	0	896	4,016	0	0	38,142
	配水管		11,677	5,091	0	0	846	0	3,859	0	3,075	6,798	0	0	0	0	0	2,141	0	0	0	33,127
ダクタイル鋼鉄管	基幹管	耐震	15,911	19,727	3,948	716	41,031	4,052	816	31,440	22,080	490	2,526	4,393	765	4,920	77,799	32,125	59,945	59,966	378,490	
	配水管	なし	42,835	0	12,128	2,607	53,596	126	7,559	35,205	0	593	1,236	0	0	0	42,312	445	24,730	6,970	230,342	
鋼管	基幹管	耐震	569,577	8,575	82,088	7,240	199,314	14,012	12,037	86,057	6,049	13,946	41,665	9,845	36,433	22,267	74,396	862	0	0	1,183,423	
	配水管	なし	7,503	0	0	0	0	0	0	584	0	0	0	288	0	0	0	0	0	0	8,927	
石綿セメント管	基幹管	耐震	5,208	1,130	60	0	1,343	879	202	853	4,534	458	902	166	324	0	1,101	4,051	1,292	0	22,463	
	配水管	なし	16,456	736	0	0	3,998	33	434	10,700	13,600	3,741	3,623	217	5,584	0	10,228	2,401	0	0	71,751	
硬質塩化ビニル管	基幹管	耐震	98	704	1,386	0	77	569	0	8,293	808	536	0	298	0	0	3,592	0	0	0	16,361	
	配水管	なし	2,082	1,461	0	0	322	118	0	9,209	533	3,116	0	6,000	0	0	3,411	0	0	0	26,252	
コンクリート管	基幹管	耐震	0	5,430	0	0	0	0	0	724	353	0	0	0	0	0	0	0	0	0	6,507	
	配水管	なし	6,083	1,357	1,911	196	372	8,771	3,176	24,179	28,105	8,577	1,367	4,368	5	0	5,626	285,004	0	0	379,097	
鉛管	基幹管	耐震	733,892	31,801	0	9,440	284	120,122	87,406	481,226	176,909	182,168	302,611	58,097	69,369	22,280	131,225	317,978	0	0	2,794,808	
	配水管	なし	0	0	0	0	0	0	0	837	0	0	0	0	0	0	222	0	0	0	1,059	
ポリエチレン管	基幹管	耐震	82	2,654	23,718	0	500	0	2,736	4,552	14,421	194	27	156	0	0	3,729	4,754	0	510	58,063	
	配水管	なし	0	0	0	0	0	0	0	6,094	86	0	0	0	0	0	282	6,985	0	0	13,447	
ステンレス管	基幹管	耐震	34,943	5,043	895	0	198	13	7,071	1,997	36,589	17,596	2,238	3,577	990	8,767	54,964	919	0	0	175,140	
	配水管	なし	602	47	0	0	35	0	0	165	408	0	2	123	0	0	435	96	0	592	2,258	
その他	基幹管	耐震	10,931	80	0	0	0	0	0	474	1,578	145	111	370	408	0	482	0	0	0	14,589	
	配水管	なし	32	2,691	0	0	0	0	0	408	3,187	56	0	0	0	0	5,343	0	0	0	7,529	
合計	基幹管		861	16,783	0	0	0	0	0	8,682	291	0	0	5,864	0	0	9,577	0	0	0	41,058	
	配水管		1,459,150	108,418	145,383	20,199	304,090	148,695	126,336	711,077	317,171	238,535	356,308	93,742	112,878	58,264	427,701	660,022	84,927	65,570	5,434,280	

耐震適合性がある管の延長(基幹管)(m)	24,088	27,811	27,566	716	41,531	4,952	3,552	37,465	37,262	684	2,553	4,817	765	4,950	81,903	36,975	58,945	58,600	454,245
耐震管の延長(基幹管)(m)	12,908	22,291	27,499	0	12,634	0	3,552	23,322	16,179	194	2,070	424	765	4,950	19,711	36,700	93	3,387	186,679
基幹延長(m)	76,639	39,838	62,400	3,519	99,128	14,397	15,829	113,332	78,326	11,085	6,060	9,772	1,094	4,950	141,277	337,882	84,927	65,570	1,168,005
耐震適合性がある管の割合(基幹管)(%)	30.6	69.8	44.2	20.3	41.9	28.1	22.4	33.1	47.6	6.2	42.1	49.3	69.9	100.0	58.0	10.9	69.4	89.4	38.9
耐震管の割合(基幹管)(%)	16.4	56.0	44.1	0.0	12.7	0.0	22.4	20.6	20.7	1.8	34.2	4.3	89.9	100.0	14.0	10.9	0.1	5.2	18.0

2 水道の種類別現況 (2) 財務状況 (上水道事業・水道用水供給事業)

台帳番号	19-001	19-003	19-004	19-006	19-007	19-009	
事業主体	甲府市	都留市	富士河口湖町	甲州市(勝沼)	富士吉田市	甲州市(塩山)	
損益計算書	総収益計	5,629,393	381,667	287,551	39,763	727,506	395,841
	営業収益	4,474,623	283,881	230,684	34,583	579,604	334,014
	給水収益(料金収入)	4,409,953	279,177	229,471	34,583	556,055	315,787
	受託工事収益	36,110	133	0	0	0	2,783
	その他営業収益	28,560	4,571	1,213	0	23,549	15,444
	営業外収益	1,126,087	79,235	56,867	5,180	147,902	61,827
	受取利息・配当金	2,995	334	13	0	4	774
	受託工事収益	0	0	0	0	0	0
	国・県補助金	0	0	0	0	0	0
	他会計補助金	31,342	50,957	12,226	0	4,414	540
	長期前受金戻入	775,189	18,704	44,606	5,154	143,018	47,056
	雑収益	316,561	9,240	22	26	466	13,457
	特別利益	28,683	18,551	0	0	0	0
	総費用計	4,380,243	297,847	282,358	37,256	615,235	353,993
	営業費用	4,243,367	263,424	273,868	35,320	553,447	335,916
	営業外費用	125,815	34,423	8,490	1,936	61,788	17,691
	人件費	642,585	52,668	24,111	0	39,577	57,519
	動力費	93,367	17,558	82,844	2,411	55,253	22,013
	修繕費	320,460	17,894	20,237	252	33,665	2,300
	薬品費	8,170	983	2,643	372	4,765	3,398
支払利息	99,504	33,825	7,860	1,936	59,941	17,676	
減価償却費	1,993,989	123,400	105,260	20,641	354,618	103,110	
受水費	0	0	0	0	0	95,813	
委託料	0	8,904	0	2,049	35,640	16,535	
その他	1,153,931	42,615	39,403	8,644	31,776	26,940	
受託工事費	68,237	0	0	951	0	8,689	
特別損失	11,061	0	0	0	0	386	
当年度純損益	1,249,150	83,820	5,193	2,507	112,271	41,848	
貸借対照表	固定資産	47,867,119	3,561,543	2,510,743	684,428	8,862,106	2,866,028
	流動資産	6,739,438	419,791	517,701	297,586	703,306	663,596
	繰延勘定	0	0	0	0	0	0
	資産計	54,606,557	3,981,334	3,028,444	982,014	9,565,412	3,529,624
	固定負債	4,423,240	1,985,608	1,311,515	1,588	3,258,120	920,313
	流動負債	1,326,206	184,468	96,206	2,677	337,485	140,700
	繰延収益	16,401,828	644,181	957,703	399,304	3,657,391	723,704
	負債計	22,151,274	2,814,257	2,365,424	403,569	7,252,996	1,784,717
	資本金	29,227,696	662,241	416,182	205,087	1,835,897	1,574,149
	余剰金	3,227,587	504,836	246,838	373,358	476,519	170,758
資本計	32,455,283	1,167,077	663,020	578,445	2,312,416	1,744,907	
負債・資本計	54,606,557	3,981,334	3,028,444	982,014	9,565,412	3,529,624	
資本的収入支	1 企業債	0	110,900	181,400	0	197,000	0
	2 他会計出資金補助金	0	978	16,760	0	49,423	0
	3 他会計借入金	0	0	0	0	0	0
	4 国・県補助金	0	0	0	0	120,258	0
	5 工事負担金	221,509	21,286	0	0	58,732	4,190
	6 その他	297,335	9,084	34,388	556	0	5,039
	7 計(1~6の計)	518,844	142,248	232,548	556	425,413	9,229
	8 うち財源充当額	0	0	0	0	0	0
	9 前年度許可債今年度収入	0	0	0	0	0	0
	純計(7-8-9)(A)	518,844	142,248	232,548	556	425,413	9,229
1 新設・拡張事業費	0	0	153,589	0	399,003	0	
2 改良事業費	2,329,371	193,140	78,226	0	81,270	98,143	
3 企業債償還金	511,215	128,273	31,565	6,873	174,024	62,311	
4 他会計長期借入金返還金	0	0	19,600	0	0	0	
その他	0	0	0	0	0	0	
計(1~5の計)(B)	2,840,586	321,413	282,980	6,873	654,297	160,454	
資本的収支(A)-(B)	△ 2,321,742	△ 179,165	△ 50,432	△ 6,317	△ 228,884	△ 151,225	
供給単価(円/㎡)	165	117	62	186	85	176	
給水原価(円/㎡)	132	117	65	167	73	167	

※(金)は、水道企業団の略。

2 水道の種類別現況 (2) 財務状況 (上水道事業・水道用水供給事業)

台帳番号	19-010	19-011	19-012	19-013	19-015	19-016	
事業主体	富士川町	南アルプス市	斐崎市	山梨市	甲斐市 (電王・双葉)	市川三郷町	
損益計算書	総収益計	247,117	1,303,973	842,167	602,385	800,067	184,469
	営業収益	191,672	1,176,634	555,473	505,468	687,398	151,682
	給水収益 (料金収入)	185,802	1,107,470	532,056	499,760	635,878	142,064
	受託工事収益	0	0	0	2,223	0	0
	その他営業収益	5,870	69,164	23,417	3,485	51,520	9,618
	営業外収益	55,445	127,339	286,694	96,917	112,669	32,787
	受取利息・配当金	39	578	127	148	871	32
	受託工事収益	0	0	0	5,037	0	0
	国・県補助金	0	0	0	0	0	0
	他会計補助金	12,092	12,205	170,000	30,000	10,560	0
	長期前受金戻入	38,575	74,792	104,609	61,205	98,834	32,755
	雑収益	4,739	39,764	11,958	527	2,404	0
	特別利益	0	0	0	0	0	0
	総費用計	232,217	1,143,426	836,552	613,317	675,023	157,832
	営業費用	217,878	1,047,578	790,636	571,901	669,510	143,248
	営業外費用	14,331	95,081	45,406	41,061	5,172	14,353
	人件費	19,213	204,501	56,902	69,732	71,029	13,688
	動力費	30,340	66,773	29,950	32,891	0	23,340
	修繕費	2,770	8,604	32,252	11,951	30,725	1,876
	薬品費	1,742	9,319	864	949	0	364
支払利息	14,182	82,543	42,850	38,831	3,049	12,889	
減価償却費	138,094	501,112	244,164	227,351	307,964	83,281	
受水費	0	0	332,661	160,965	33,982	0	
委託料	11,338	169,167	0	18,888	177,555	6,315	
その他	14,538	92,871	96,909	51,759	50,719	16,005	
受託工事費	0	8,536	0	0	0	74	
特別損失	8	767	510	355	341	231	
当年度純損益	14,900	160,547	5,615	△ 10,932	125,044	26,637	
貸借対照表	固定資産	2,987,872	14,040,257	5,565,126	5,333,897	7,336,088	1,928,589
	流動資産	520,177	1,835,821	604,462	735,122	969,214	146,595
	繰延勘定	0	0	0	0	0	0
	資産計	3,508,049	15,876,078	6,169,588	6,069,019	8,305,302	2,075,184
	固定負債	625,301	4,601,003	2,478,248	2,156,037	46,176	609,211
	流動負債	94,890	419,815	348,936	116,758	166,729	61,626
	繰延収益	994,799	2,317,388	1,889,996	1,465,971	2,349,354	835,557
	負債計	1,714,990	7,338,206	4,717,180	3,738,766	2,562,259	1,506,394
	資本金	435,305	6,156,947	510,018	2,050,591	4,759,046	344,185
	剰余金	1,357,754	2,380,925	942,390	279,662	983,997	224,605
資本計	1,793,059	8,537,872	1,452,408	2,330,253	5,743,043	568,790	
負債・資本計	3,508,049	15,876,078	6,169,588	6,069,019	8,305,302	2,075,184	
資本的収支	1 企業債	0	294,000	223,900	94,600	0	0
	2 他会計出資金補助金	31,336	37,489	40,962	3,160	832	0
	3 他会計借入金	0	0	0	0	0	0
	4 国・県補助金	0	17,288	0	0	0	0
	5 工事費負担金	6,970	81,329	80,725	82,970	38,503	18,796
	6 その他	7,841	29,336	3,996	11,440	39,485	16
	7 計 (1~6の計)	46,147	459,442	349,583	192,170	78,820	18,812
	8 うち財源充当額	0	0	0	0	0	0
	9 前年度許可債今年度収入	0	0	0	0	0	0
	純計 (7-8-9) (A)	46,147	459,442	349,583	192,170	78,820	18,812
1 新股・拡張事業費	0	76,281	0	0	0	0	
2 改良事業費	75,584	659,504	347,391	236,251	285,900	24,627	
3 企業債償還金	56,239	262,742	163,436	93,676	29,474	51,029	
4 他会計長期借入金返還金	0	0	0	0	0	0	
5 その他	0	0	0	0	0	0	
計 (1~5の計) (B)	131,823	998,527	510,827	329,927	315,374	75,656	
資本的収支 (A)-(B)	△ 85,676	△ 539,085	△ 161,244	△ 137,757	△ 236,554	△ 56,844	
供給単価 (円/m)	115	139	168	163	106	129	
給水原価 (円/m)	120	133	231	180	96	113	

※ (企)は、水道企業団の略。

2 水道の種類別現況 (2) 財務状況 (上水道事業・水道用水供給事業)

台帳番号	19-021	19-026	19-036	19-042		
事業主体	中央市	忍野村	東部地域広域(企)	笛吹市	上水道合計	
損益計算書	総収益計	267,588	62,023	1,599,465	1,586,182	14,957,157
	営業収益	248,579	46,444	899,096	1,243,918	11,643,753
	給水収益(料金収入)	239,203	45,127	867,958	1,164,715	11,245,059
	受託工事収益	0	0	0	0	41,249
	その他営業収益	9,376	1,317	31,138	79,203	357,445
	営業外収益	19,009	15,579	700,369	342,264	3,266,170
	受取利息・配当金	501	2	5	233	6,656
	受託工事収益	0	0	0	0	5,037
	国・県補助金	0	0	0	0	0
	他会計補助金	0	3,240	324,335	209,149	871,060
	長期前受金戻入	4,921	12,337	355,485	122,330	1,939,570
	雑収益	13,587	0	20,544	10,552	443,847
	特別利益	0	0	0	0	47,234
	総費用計	247,063	98,042	1,661,268	1,992,587	13,624,259
	営業費用	205,000	97,692	1,476,556	1,413,639	12,338,980
	営業外費用	41,691	350	184,465	172,989	865,042
	人件費	20,624	8,872	26,897	81,172	1,389,090
	動力費	18,113	4,990	90,931	83,938	654,712
	修繕費	9,749	2,130	28,584	45,833	569,282
	薬品費	3,094	162	6,724	23,533	67,082
	支払利息	26,940	110	156,557	157,388	756,081
	減価償却費	122,271	67,957	1,022,885	660,629	6,076,726
	受水費	0	0	0	275,940	899,361
	委託料	11,028	5,814	169,861	0	633,094
	その他	35,244	8,007	158,829	664,154	2,492,344
	受託工事費	0	0	0	0	86,487
	特別損失	372	0	247	405,959	420,237
当年度純損益	20,525	△ 36,019	△ 61,803	△ 406,405	1,332,898	
貸借対照表	固定資産	3,497,576	1,898,364	29,248,349	19,633,042	157,821,127
	流動資産	446,461	256,196	453,647	944,488	16,253,601
	繰延勘定	0	0	0	0	0
	資産計	3,944,037	2,154,560	29,701,996	20,577,530	174,074,728
	固定負債	2,388,809	0	7,096,538	7,819,377	39,721,084
	流動負債	93,962	8,005	618,409	634,224	4,651,096
	繰延収益	194,234	899,891	10,033,952	4,040,827	47,806,080
	負債計	2,677,005	907,896	17,748,899	12,494,428	92,178,260
	資本金	296,064	1,803,899	12,487,345	7,283,242	70,047,894
	剰余金	970,968	△ 557,235	△ 534,248	799,860	11,848,574
資本計	1,267,032	1,246,664	11,953,097	8,083,102	81,896,468	
負債・資本計	3,944,037	2,154,560	29,701,996	20,577,530	174,074,728	
資本的収支	1 企業債	85,000	0	119,000	195,800	1,501,600
	2 他会計出資金補助金	0	18,878	21,601	181,246	402,665
	3 他会計借入金	0	0	0	0	0
	4 国・県補助金	0	0	8,300	0	145,846
	5 工事負担金	21,777	0	31,616	85,632	754,035
	6 その他	0	4,255	16,238	3,788	462,797
	7 計(1~6の計)	106,777	23,133	196,755	466,466	3,266,943
	8 うち財源充当額	0	0	0	0	0
	9 前年度許可債今年度収入	0	0	0	0	0
	純計(7-8-9) (A)	106,777	23,133	196,755	466,466	3,266,943
	1 新設・拡張事業費	0	20,124	0	145,878	794,875
	2 改良事業費	167,084	0	209,636	324,287	5,110,414
	3 企業債償還金	70,868	3,009	555,548	441,030	2,641,312
	4 他会計長期借入金返還金	0	0	0	0	19,600
	その他	0	0	0	0	0
計(1~5の計) (B)	237,952	23,133	765,184	911,195	8,566,201	
資本的収支 (A)-(B)	△ 131,175	0	△ 568,429	△ 444,729	△ 5,299,258	
供給単価 (円/㎡)	134	74	206	149	143	
給水原価 (円/㎡)	136	140	309	239	148	

※ (企)は、水道企業団の略。

2 水道の種類別現況 (2) 財務状況 (上水道事業・水道用水供給事業)

台帳番号	19-501	19-502	用水供給合計
事業主体	峡北地域広域(企)	峡東地域広域(企)	
総収益計	1,356,972	1,080,853	2,437,825
営業収益	1,002,512	728,175	1,730,687
給水収益(料金収入)	1,001,562	728,175	1,729,737
受託工事収益	0	0	0
その他営業収益	950	0	950
営業外収益	353,073	352,678	705,751
受取利息・配当金	2,760	974	3,734
受託工事収益	0	0	0
国・県補助金	0	0	0
他会計補助金	2,195	0	2,195
長期前受金戻入	347,285	348,542	695,827
雑収益	833	3,162	3,995
特別利益	1,387	0	1,387
総費用計	1,178,068	1,002,405	2,180,473
営業費用	1,146,553	947,840	2,094,393
営業外費用	31,515	54,565	86,080
人件費	244,995	22,401	267,396
動力費	170,789	31,161	201,950
修繕費	38,322	7,092	45,414
薬品費	31,516	7,632	39,148
支払利息	30,432	44,566	74,998
減価償却費	531,819	687,459	1,219,278
受水費	0	0	0
委託料	58,732	161,689	220,421
その他	71,463	40,405	111,868
受託工事費	0	0	0
特別損失	0	0	0
当年度純損益	178,904	78,448	257,352
固定資産	16,965,915	18,733,550	35,699,465
流動資産	1,936,016	3,588,957	5,524,973
繰延勘定	2,442	0	2,442
資産計	18,904,373	22,322,507	41,226,880
固定負債	786,438	1,825,660	2,612,098
流動負債	312,880	224,558	537,438
繰延収益	5,566,030	8,784,262	14,350,292
負債計	6,665,348	10,834,480	17,499,828
資本金	10,239,261	8,263,600	18,502,861
剰余金	1,999,764	3,224,427	5,224,191
資本計	12,239,025	11,488,027	23,727,052
負債・資本計	18,904,373	22,322,507	41,226,880
1 企業債	0	0	0
2 他会計出資金補助金	15,084	0	15,084
3 他会計借入金	0	0	0
4 国・県補助金	0	0	0
5 工事負担金	0	0	0
6 その他	0	0	0
7 計(1~6の計)	15,084	0	15,084
8 うち財源充当額	0	0	0
9 前年度許可債今年度収入	0	0	0
純計(7-8-9)(A)	15,084	0	15,084
1 新設・拡張事業費	0	0	0
2 改良事業費	116,683	28,063	144,746
3 企業債償還金	149,100	148,516	297,616
4 他会計長期借入金返還金	0	0	0
5 その他	0	0	0
計(1~5の計)(B)	265,783	176,579	442,362
資本的収支(A)-(B)	△ 250,699	△ 176,579	△ 427,278
供給単価(円/m)	132	117	125
給水原価(円/m)	109	105	107

※(企)は、水道企業団の略。

3 水道の種類別現況(簡易水道事業)

市町村名	水道事業名	設置主体 種別	認可 年月	計画 人口 (人)	給水 区域 人口 (人)	居住 人口 (人)	計		1日		1日		1日		1日		有 効 率 (%)	有 収 率 (%)			
							給水 人口 (人)	給水 人口 (人)	1日 給水 量 (m ³ /日)	1日 給水 量 (m ³ /日)	1日 給水 量 (m ³ /日)	1日 給水 量 (m ³ /日)	1日 給水 量 (m ³ /日)	1日 給水 量 (m ³ /日)							
甲府市	上御座町清	公営	S33	12	101	4	4	23	15	定	1,000	830	13	0	0	0	0	1,232	450	8	100.0
				9	300	93	93	110	75	定	1,000	830	13	0	0	0	0	0	14,132	2,808	40
甲斐市	高城町高成	公営	S35	12	150	10	10	34	23	定	1,000	830	25	0	0	0	0	16,935	947	52	50.6
				3	288	237	237	881	881	定	1,050	133	16	0	0	0	0	64,104	8,947	851	48.3
中央市	吉沢	公営	H16	9	600	327	327	226	226	定	1,404	611	142	0	0	0	0	65,389	10,884	226	59.8
				3	1,044	656	608	574	562	定	1,404	643	142	1	0	0	0	132,441	34,578	552	63.3
重岡市	北高地	公営	S44	10	4,400	3,401	3,374	4,260	4,260	用	1,350	195	150	0	0	0	0	1,011,978	44,067	3,687	74.8
				3	700	310	310	105	105	径	540	39	90	0	0	0	0	36,156	1,556	105	79.0
重岡市	武田・御杉	公営	S48	4	430	445	445	178	84	径	1,080	40	59	0	0	0	24,553	1,911	82	79.0	
				3	750	572	570	233	233	径	756	91	39	49	0	0	0	78,580	2,963	233	79.0
重岡市	折原	公営	S50	8	260	370	312	129	129	径	1,350	61	50	0	0	0	46,894	2,304	152	79.0	
				3	500	212	192	136	136	径	648	54	648	27	31	0	0	49,315	2,917	136	79.0
南アルプス市	宇波白井	公営	S34	4	280	35	28	42	42	定	3,000	103	209	0	0	0	3,931	2,100	12	79.0	
				11	850	465	465	179	179	径	500	16	500	30	59	0	0	55,286	5,834	179	79.0
北本市	須玉町下平	公営	H24	3	400	285	285	330	320	単	864	86	950	1467	111	0	0	46,847	11,186	244	81.8
				4	4,500	4,369	4,224	3,316	3,316	径	1,026	108	1,026	292	160	0	0	1,128,100	59,991	3,100	41.3
北本市	須玉町高金	公営	H22	4	132	170	166	110	98	径	1,026	108	1026	292	164	0	0	51,743	16,025	510	62.3
				4	95	61	59	206	206	径	1,026	108	1,026	292	164	0	0	10,143	2,660	37	57.2
北本市	須玉町高原	公営	H22	4	108	79	76	79	79	径	1,026	108	1,026	292	164	0	0	20,820	4,665	69	41.9
				4	324	247	238	238	238	径	1,026	108	1,026	292	164	0	0	22,422	10,830	89	92.6
北本市	須玉町高平	公営	H22	4	295	292	292	218	218	径	1,026	108	1,026	292	164	0	0	88,404	6,884	288	28.5
				4	2,823	3,602	3,376	2,081	2,081	径	1,026	108	1,026	292	164	0	0	500,397	27,650	1,608	75.5
北本市	須玉町新沢和	公営	H22	4	863	493	477	710	710	径	1,026	108	1,026	292	164	0	0	65,277	12,561	278	57.6
				4	242	208	201	178	178	径	1,026	108	1,026	292	164	0	0	33,539	3,764	178	52.9
北本市	須玉町東向	公営	H22	4	89	88	82	66	66	径	1,026	108	1,026	292	164	0	0	15,094	3,851	87	47.5
				4	92	142	137	68	68	径	1,026	108	1,026	292	164	0	0	19,288	4,501	92	53.8
北本市	須玉町中村	公営	H22	4	46	31	31	48	34	径	1,026	108	1,026	292	164	0	0	4,160	4,985	18	55.4
				4	122	67	64	90	90	径	1,026	108	1,026	292	164	0	0	25,595	4,258	322	40.8
北本市	須玉町西組	公営	H22	4	281	199	192	207	207	径	1,026	108	1,026	292	164	0	0	24,939	9,053	222	75.0
				4	155	67	65	114	114	径	1,026	108	1,026	292	164	0	0	23,864	6,562	66	27.7

3 水道の種類別状況(簡易水道事業)

市町村名	水道事業名	経営主体 年度別	計画 人口 (人)	計画 人口 (人)	計画 人口 (人)	1日 最大 取水量 (m³/日)	1日 最大 給水量 (m³/日)	10m³ 以上 使用 料		10m³ 以下 使用 料		10m³ 以下 使用 料		10m³ 以下 使用 料		10m³ 以下 使用 料		10m³ 以下 使用 料		配水 方式 (m²)	給水管 延長 (m)	年 間 取水量 (m³/年)	年 間 給水量 (m³/年)	有 効 水 量		有 効 率 (%)				
								料 金 単 位 (円)	料 金 単 位 (円)	料 金 単 位 (円)	料 金 単 位 (円)	料 金 単 位 (円)	料 金 単 位 (円)	料 金 単 位 (円)	料 金 単 位 (円)	料 金 単 位 (円)	料 金 単 位 (円)	料 金 単 位 (円)	料 金 単 位 (円)					料 金 単 位 (円)	料 金 単 位 (円)		料 金 単 位 (円)	料 金 単 位 (円)	料 金 単 位 (円)	料 金 単 位 (円)
北本市	須玉町比志	公営	22	4	109	47	44	80	10,026	108	1,026	292	164	0	0	0	0	0	0	0	0	0	7,971	14,350	4,386	0	9,964	62	30.4	72.0
	須玉町小尾	公営	22	4	155	143	138	114	10,026	108	1,026	292	164	1	0	0	0	0	0	0	0	0	13,045	73,185	9,904	51,397	11,884	325	83.8	89.5
	須玉町神戸	公営	22	4	54	44	42	40	10,026	108	1,026	292	164	0	0	0	0	0	0	0	0	0	3,853	6,944	4,414	0	2,530	24	63.5	68.2
	須玉町御門	公営	22	4	60	28	27	44	10,026	108	1,026	292	164	0	0	0	0	0	0	0	0	0	2,541	2,947	2,920	0	327	25	88.9	90.9
	須玉町和田	公営	22	4	48	39	38	35	10,026	108	1,026	292	164	0	0	0	0	0	0	0	0	0	5,959	5,765	3,909	0	1,856	48	67.8	71.0
	須玉町黒森	公営	22	4	63	53	51	85	10,026	108	1,026	292	164	1	0	0	0	0	0	0	0	0	9,541	8,431	4,510	560	1,381	30	78.8	81.7
	須玉町日向	公営	22	4	39	23	22	500	10,026	108	1,026	292	164	1	0	0	0	0	0	0	0	0	1,660	2,316	2,316	0	0	11	100.0	100.0
	須玉町蓮川	公営	22	4	193	28	27	143	10,026	108	1,026	292	164	0	0	0	0	0	0	0	0	0	1,350	3,756	3,290	214	282	23	93.3	93.3
	高根町黒沢	公営	22	4	265	149	144	195	10,026	108	1,026	292	177	177	0	0	0	0	0	0	0	0	6,738	21,632	11,198	7,248	3,186	83	85.3	88.2
	高根町黒基沢	公営	22	4	295	513	497	217	10,026	108	1,026	292	177	177	0	0	0	0	0	0	0	0	4,237	86,739	45,127	3,979	37,633	370	55.6	70.1
	高根町黒井出	公営	22	4	442	685	681	328	10,026	108	1,026	292	177	177	0	0	0	0	0	0	0	0	8,218	98,832	38,082	0	60,688	358	38.5	43.3
	高根町玉町田	公営	22	4	874	856	828	644	10,026	108	1,026	292	177	177	0	0	0	0	0	0	0	0	10,957	174,972	71,853	284	102,835	511	41.2	46.5
	高根町黒澤	公営	22	4	825	1,105	1,127	608	10,026	108	1,026	292	177	177	0	0	0	0	0	0	0	0	20,885	197,751	88,583	3,167	102,395	538	47.2	51.9
	高根町中央	公営	22	4	3,976	4,169	4,025	2,931	10,026	108	1,026	292	177	177	0	0	0	0	0	0	0	0	75,777	830,397	350,385	70,899	203,313	2,212	68.3	76.9
	高根町清里	公営	22	4	2,082	1,806	1,557	1,685	10,026	108	1,026	292	177	177	0	0	0	0	0	0	0	0	44,321	736,714	192,399	57,527	488,788	2,818	33.9	44.9
	高根町学校前	公営	22	4	108	52	50	1,832	10,026	108	1,026	292	177	177	0	0	0	0	0	0	0	0	6,707	381,035	49,009	0	331,675	1,471	12.9	12.9
	高根町清里の森	公営	22	4	162	146	141	1,000	10,026	108	1,026	292	177	177	0	0	0	0	0	0	0	0	24,900	186,430	35,043	27,183	134,184	768	31.7	87.8
	高根町浪川	公営	22	4	313	55	53	232	10,026	108	1,026	292	177	177	0	0	0	0	0	0	0	0	847	6,047	6,047	0	0	37	100.0	100.0
	長瀬町長坂	公営	22	4	3,698	2,862	2,766	4,613	10,026	108	1,026	292	182	182	0	0	0	0	0	0	0	0	51,403	439,899	251,035	182,776	5,288	1,492	98.8	93.0
	長瀬町白野津	公営	22	4	1,746	1,948	1,881	2,665	10,026	108	1,026	292	182	182	0	0	0	0	0	0	0	0	42,278	240,112	175,120	59,371	5,621	1,125	97.7	98.1
長瀬町小荒間	公営	22	4	1,000	1,188	1,134	737	10,026	108	1,026	292	182	182	0	0	0	0	0	0	0	0	17,692	297,422	89,205	48,641	161,476	1,470	45.7	64.8	
長瀬町北郷	公営	22	4	2,407	3,217	3,107	2,984	10,026	108	1,026	292	182	182	0	0	0	0	0	0	0	0	69,308	1,034,892	297,508	233,203	504,181	2,915	51.3	60.7	
大津町大果	公営	22	4	4,368	5,200	5,027	5,015	10,026	108	1,026	292	193	193	0	0	0	0	0	0	0	0	230,877	1,692,389	528,851	278,881	884,637	5,820	47.7	68.7	
小瀬町西地区	公営	22	4	2,981	2,789	2,707	2,197	10,026	108	1,026	292	191	191	0	0	0	0	0	0	0	0	35,646	727,085	260,402	133,835	72,993	3,339	84.4	86.0	
小瀬町東地区	公営	22	4	2,803	3,050	2,947	4,394	10,026	108	1,026	292	191	191	0	0	0	0	0	0	0	0	80,479	650,233	316,423	332,312	1,498	3,210	89.8	99.8	
白州町大蔵川	公営	22	4	131	77	74	96	10,026	648	43	648	292	87	0	0	0	0	0	0	0	0	3,788	56,226	7,818	10,782	37,648	187	33.0	38.4	
白州町赤米石	公営	22	4	734	352	340	541	10,026	648	43	648	292	87	0	0	0	0	0	0	0	0	9,752	67,102	39,753	3,384	23,955	222	64.3	76.9	
白州町黒原	公営	22	4	640	415	401	478	10,026	648	43	648	292	87	0	0	0	0	0	0	0	0	8,217	52,733	33,718	1,957	17,088	270	57.7	81.9	
白州町黒原	公営	22	4	1,807	1,974	1,909	1,332	10,026	648	43	648	292	87	0	0	0	0	0	0	0	0	30,270	314,183	173,977	36,818	103,588	1,196	67.0	78.5	
白州町黒津	公営	22	4	802	934	903	445	10,026	648	43	648	292	87	0	0	0	0	0	0	0	0	17,801	104,231	63,419	11,869	29,143	800	72.0	93.0	
武川町黒川	公営	22	4	3,164	3,082	2,978	2,322	10,026	648	43	648	292	78	0	0	0	0	0	0	0	0	35,412	490,950	302,551	49,842	138,457	1,846	71.8	82.5	
中北候前所 計					57,705	54,807	52,768	54,376	41,561			4	11	0	61	34	35	88	6	3	7	1,176,644	12,898,145	5,631,370	1,853,982	5,022,730	47,271	59.8	65.7	

3 水道の種類別状況(簡易水道事業)

市町村名	水道事業名	経営主体種別	経営年度	計画人口(人)	給水人口(人)	現在給水人口(人)	1日最大給水量(m³/日)		10m³以上当り料金(円)	料金体系		基本料金(円)	基本料金(円)	超過料金(円)	10m³以上当り料金(円)	経費状況		配水方式(単位)	浄水方法(箇所数)				総管線延長(m)	年間給水量(m³/年)	年間需水量(m³/年)	有収率							
							1日最大給水量(m³/日)	1日最大需水量(m³/日)		料金体系	基本料金(円)					基本料金(円)	超過料金(円)		10m³以上当り料金(円)	給水設備	配水設備	浄化設備				消毒設備	ろ過設備	その他	生活別(m³/年)	有収水量(m³/年)	無収水量(m³/年)	1日最大給水量(m³/日)	1日最大需水量(m³/日)
徳島市	桂町	公営	S 2 11	3,900	3,432	3,432	6,684	6,684	20	385	108	895	128	205	0	0	0	0	0	0	0	0	0	24,730	714,440	290,598	290,598	0	0	2,024	100.0	100.0	
	境	公営	S 2 10	913	821	821	600	437	20	895	108	895	128	125	0	0	0	0	0	0	0	0	0	7,249	186,331	110,148	110,148	0	0	587	100.0	100.0	
	徳島大野	公営	H 11 1	230	194	194	90	90	20	895	108	895	128	137	0	0	0	0	0	0	0	0	0	4,703	26,835	24,708	24,708	0	0	99	100.0	100.0	
	北部	公営	S 43 10	2,000	1,205	1,205	900	719	20	1,790	100	890	128	114	0	0	0	0	0	0	0	0	0	11,198	347,316	183,789	183,789	0	0	832	100.0	100.0	
	上大橋	公営	H 2 3	1,040	856	856	928	630	20	895	108	895	128	102	0	0	0	0	0	0	0	0	0	7,728	387,341	145,941	145,941	0	0	893	100.0	100.0	
	宝南	公営	S 6 7	400	384	384	443	282	20	895	108	895	128	129	0	0	0	0	0	0	0	0	0	7,422	89,312	51,769	51,769	0	0	258	100.0	100.0	
	東部	公営	H 4 5	3,180	2,964	2,964	2,700	2,700	20	895	108	895	128	127	0	0	0	0	0	0	0	0	0	32,546	599,006	408,857	408,857	0	0	1,987	100.0	100.0	
	盛里	公営	H 2 12	1,860	1,145	1,145	2,155	1,317	20	895	108	895	128	111	0	0	0	0	0	0	0	0	0	19,784	370,113	182,703	182,703	0	0	1,437	100.0	100.0	
	大野	公営	H 4 7	515	280	280	188	188	20	1,790	100	890	128	182	0	0	0	0	0	0	0	0	0	6,577	55,820	26,689	26,689	0	0	192	100.0	100.0	
	戸沢	公営	H 10 10	450	285	285	850	650	20	895	108	895	128	86	0	0	0	0	0	0	0	0	0	3,900	77,313	75,404	75,404	0	0	288	100.0	100.0	
	夏野	公営	S 28 5	1,950	1,154	1,154	0	520	20	2,000	100	1,000	70	73	0	0	0	0	0	0	0	0	0	1,810	153,400	104,000	104,000	0	0	3,000	99.7	97.2	
	古波	公営	S 6 10	500	513	513	500	210	20	895	108	895	128	159	0	0	0	0	0	0	0	0	0	3,447	64,911	56,984	56,984	0	0	214	100.0	100.0	
	宮下	公営	S 28 3	1,000	545	545	400	360	20	1,500	50	750	25	59	0	0	0	0	0	0	0	0	0	3,800	95,500	92,000	92,000	0	0	320	77.2	77.2	
	門原	公営	S 30 5	300	82	82	120	120	20	1,100	100	550	90	124	0	0	0	0	0	0	0	0	0	1,200	11,500	11,400	11,400	0	0	75	78.1	78.1	
	曹城	公営	S 30 4	200	125	125	140	140	20	1,500	50	750	53	56	0	0	0	0	0	0	0	0	0	1,400	21,500	17,900	17,900	0	0	83	55.0	95.0	
	小野	公営	S 32 12	700	113	113	140	140	20	1,500	100	750	25	26	0	0	0	0	0	0	0	0	0	1,800	30,295	27,000	27,000	0	0	83	88.5	88.9	
	引の田組合	公営	S 30 4	140	91	91	130	130	20	2,000	50	1,000	50	110	0	0	0	0	0	0	0	0	0	1,200	18,000	10,200	10,200	0	0	80	78.4	78.4	
	大月市	真木	公営	S 54 2	3,000	1,473	1,473	789	789	20	2,160	108	2,224	188	129	1	0	0	0	0	0	0	0	19,367	297,369	254,001	254,001	0	0	46,331	80.4	81.0	86.0
		岡野野原西	公営	S 54 11	440	251	251	170	170	20	2,160	108	2,224	188	129	1	0	0	0	0	0	0	0	8,796	66,086	62,782	62,782	0	0	32,238	222	48.7	53.7
		上和田	公営	S 38 11	600	137	137	90	90	定	500	-	500	-	-	1	0	0	0	0	0	0	0	760	15,753	14,965	14,965	0	0	3,741	62	75.0	80.0
備野		公営	S 32 2	320	86	86	48	48	定	1,250	-	1,250	-	-	1	0	0	0	0	0	0	0	1,503	9,899	9,490	9,490	0	0	2,372	38	75.0	80.0	
小瀬		公営	S 37 11	820	166	166	123	123	定	1,000	-	1,000	-	-	1	0	0	0	0	0	0	0	2,313	19,211	18,250	18,250	0	0	4,582	75	75.0	80.0	
宮谷		公営	S 43 10	680	480	480	277	277	定	1,250	-	1,250	-	-	1	0	0	0	0	0	0	0	5,175	55,326	52,560	52,560	0	0	13,140	218	75.0	80.0	
中野		公営	S 26 12	175	136	136	26	26	定	1,500	-	1,500	-	-	1	0	0	0	0	0	0	0	1,595	15,753	14,965	14,965	0	0	3,741	62	75.0	80.0	
立野		公営	S 53 3	170	136	136	34	34	定	1,250	-	1,250	-	-	1	0	0	0	0	0	0	0	1,223	14,984	14,235	14,235	0	0	3,559	59	75.0	80.0	
塩瀬		公営	H 10 3	240	128	128	125	125	径	2,016	108	2,224	188	129	1	0	0	0	0	0	0	0	3,213	17,418	16,547	16,547	0	0	13	58	99.9	100.0	
小沢		公営	S 56 11	280	136	136	107	107	単	20	1,000	15	1,000	-	-	1	0	0	0	0	0	0	1,079	15,753	14,965	14,965	0	0	3,741	62	75.0	80.0	
藤岡西郷		公営	H 19 3	347	286	286	108	108	径	20	2,160	108	2,224	188	129	1	0	0	0	0	0	0	7,374	45,815	43,524	43,524	0	0	10,507	152	75.9	80.9	
藤沢		公営	S 26 8	600	234	234	90	90	定	700	-	700	-	-	0	0	0	0	0	0	0	0	3,654	20,895	25,550	25,550	0	0	6,397	105	75.0	80.0	
立河原	公営	S 30 3	200	68	68	33	33	定	1,550	-	1,550	-	-	0	0	0	0	0	0	0	0	954	7,900	7,900	7,900	0	0	1,825	30	75.0	80.0		
初野東郷	公営	H 13 5	1,530	982	982	760	760	径	20	2,160	108	2,224	188	129	0	0	0	0	0	0	0	19,174	297,036	282,184	282,184	0	0	141,366	798	49.9	54.9		
神戸	公営	S 26 3	500	145	145	75	75	定	300	-	300	-	-	0	0	0	0	0	0	0	0	2,421	16,905	16,060	16,060	0	0	4,015	66	75.0	80.0		
桐子	公営	S 27 11	1,000	324	324	150	150	単	0	300	20	500	-	-	0	0	0	0	0	0	0	5,400	37,268	35,405	35,405	0	0	8,951	146	75.0	80.0		

4. 水道の種類別現況
(専用水道)

管轄保健所	所在市町村	設置者	所在地	確認年月日	竣工年月	所在地を給水区域とする水道事業	確認時給水人口(人)	現在給水人口(人)	施設能力(m)	職員数	原水の種別	浄水方法	施設の専用用途の別
中北	甲府市	JR東京西駅ビル開発(株) 北甲府事業所	甲府市丸の内1-1-8	H14.12.27	H15.2	甲府市上水道	45,615	0	230	1	自己水源浄水 受水併用	除鉄、除マンガ、 曝ろ過	浄水を事業用、 飲用に併用
		(株)山交百貨店	甲府市丸の内1-3-3	H16.2.23	H1.10	甲府市上水道	5,500	0	220	4	自己水源浄水 受水併用	除鉄、除マンガ、 曝ろ過	浄水を事業用、 飲用に併用
		甲府記念日料亭	甲府市湯村3-2-30	H16.10.19	H16.10	甲府市上水道	824	0	377	2	自己水源浄水 受水併用	除マンガ、曝ろ過	浄水を事業用、 飲用に併用
		独立行政法人 国立病院機構甲府病院	甲府市天神町11-35	H18.11.24	H19.1	甲府市上水道	1,210	0	340	1	自己水源浄水 受水併用	活性炭、曝ろ過	浄水を事業用、 飲用に併用
		山梨県食品工業団地協同組合	甲府市下菅根町3440-3	H19.6.27	H10.1	甲府市上水道	0	0	1,700	2	自己水源浄水 受水併用	曝ろ過	浄水を事業用、 飲用に併用
		社会福祉法人 和人会	甲府市国玉町951-1	H23.11.24	H23.11	甲府市上水道	202	0	66	1	自己水源浄水 受水併用	曝ろ過	浄水を事業用、 飲用に併用
		地方独立行政法人 山梨県立病院機構 山梨県立中央病院	甲府市富士見1-1-1	H23.5.31	H23.5	甲府市上水道	2,500	0	600	5	自己水源浄水 受水併用	除鉄、除マンガ、 曝ろ過	浄水を事業用、 飲用に併用
		独立行政法人 地域医療機能推進機構 山梨病院	甲府市朝日3-11-16	H25.9.5	H25.10	甲府市上水道	1,080	0	109	3	自己水源浄水 受水併用	除鉄、除マンガ、 曝ろ過	浄水を事業用、 飲用に併用
		横河電機㈱甲府事業所	甲府市高室町155	H30.3.29	H30.10	甲府市上水道	1,047	0	104	3	自己水源浄水 受水併用	活性炭、曝ろ過	浄水を事業用、 飲用に併用
		学校法人 日本航空学園	甲斐市宇津谷445	S57.2.26	S57.2	甲斐市上水道	1,060	427	398	1	自己水源のみ	簡易ろ過	浄水を飲用等のみ
		国立大学法人 山梨大学	中央市下河原1110	H27.3.31	H25.4	甲府市上水道	0	0	1,200	7	自己水源浄水 受水併用	曝ろ過等	浄水を事業用、 飲用に併用
		(株)イトーエッセ イトーエッセ甲府昭和店	中央市高瀬1111-1	H27.3.31	H25.2	中央市簡易水道	0	0	630	5	自己水源浄水 受水併用	曝ろ過	浄水を事業用、 飲用に併用
		昭和町	(株)イトーエッセ イトーエッセ甲府昭和店	昭和町西条13-1	H15.12.26	H12.2	甲府市上水道	6,823	0	138	1	自己水源浄水 受水併用	除マンガ、曝ろ過
蓮峰市	医療法人 蓮峰東ヶ丘病院	蓮峰市榑坂町宮久保1216	S57.1.25	S54.12	蓮峰市上水道	10	10	35	1	自己水源のみ	消毒のみ	浄水を飲用等のみ	
	地方独立行政法人 山梨県立病院機構 山梨県立北病院	蓮峰市旭町上條北酒3314-3	H24.4.25	H24.5	蓮峰市上水道	0	0	140	1	自己水源のみ	曝ろ過、曝ろ過	浄水を飲用等のみ	
南アールプス市	社会福祉法人 檀和会 特別養護老人ホーム 六山の社	蓮峰市六山町5390番地	H26.9.20	H26.9	蓮峰市上水道	110	107	42	47	自己水源のみ	消毒のみ	浄水を飲用等のみ	
	公益社団法人 山梨県労働者医療協会 巨摩公立病院	南アールプス市猿園340	H28.7.28	H18.11	南アールプス市上水道	350	461	221	272	自己水源浄水 受水併用	消毒のみ	浄水を事業用、 飲用に併用	
北杜市	公益財団法人 キープ協会	北杜市高瀬町清里3545	S31.7.1	S33.5	北杜市高瀬町清里3545	125	100	500	2	自己水源のみ	消毒のみ	浄水を飲用等のみ	
	牡丹アーツ(株) 天然水南アールプス白州工場	北杜市白州町扇原2919-1	S57.9.2	S57.7	菅原簡易水道	0	0	560	2	自己水源のみ	消毒のみ	浄水を飲用等のみ	
	(株)カマクラ小瀬沢	北杜市小瀬沢町2968-1	H20.1.7	H8.3	西地区簡易水道	0	0	1,903	3	自己水源のみ	消毒のみ	浄水を飲用等のみ	

4. 水道の種類別現況
(専用水道)

管 線 保 護 機 構 所	所 在 市 町 村	設 置 者 施 設 名	所 在 地	竣 工 年 月 日	竣 工 年 月	所 在 地 を 給 水 区 域 と す る 水 道 専 業	確 認 時 給 水 口 人 (人)	現 在 給 水 口 人 (人)	施 設 能 力 容 積 (m ³)	購 入 量 数	原 水 の 種 別	浄 水 方 法	施 設 の 専 用 兼 用 の 別
峡 東	笛吹市	社会福祉法人 峡東圏 特別養護老人ホーム 小山庄	笛吹市八代町北760	S68.2.1	S52.3	笛吹市上水道	120	160	80	80	自己水源浄水 受水併用	脱色脱臭、消毒	浄水を飲用等のみ
	身延町	(株)下柳村	身延町上之平1900	H14.10.7	S57.10	身延町簡易水道	5	5	220	104	自己水源のみ	消毒のみ	浄水を飲用等のみ
富 士 東 部	富士吉田市	(株)富士急ハイランド (富士急ハイランド)	富士吉田市新西原5-6-1	H16.4.2	S61.6	富士吉田市上水道	0	0	800	5	自己水源のみ	消毒のみ	浄水を飲用等のみ
		(株)富士急ハイランド (富士急ハイランド)	富士吉田市新西原5-6-1	H19.1.25	H18.12	富士吉田市上水道	0	0	3,300	16	自己水源のみ	消毒のみ	浄水を飲用等のみ
		陸上自衛隊北富士駐屯地 業務管理課	忍野村忍草3093	S35.10.25	S35.10		0	0	0	2	自己水源のみ	消毒のみ	浄水を兼業用、 飲用に併用
	忍野村	社会福祉法人 忍草会 (富士急ハイランド)	忍野村忍草2748	S48.2.27	S48.8	富士吉田市上水道	150	150	249	3	自己水源浄水 受水併用	消毒のみ	浄水を飲用等のみ
		アサヒ(株)	忍野村忍草3580	S63.4.1	S63.4	忍野村上水道	5,120	2,173	4,608	8	自己水源のみ	消毒のみ	浄水を飲用等のみ
		富士エフエフエフ山中湖	山中湖村平野1256-1	H14.10.1	H6.2		0	0	280	2	自己水源のみ	消毒のみ	浄水を飲用等のみ
		大和のび工業㈱ 山中湖平野台	山中湖村平野1250-2他	H25.12.4	S49.10		9	9	218	1	自己水源のみ	消毒のみ	浄水を飲用等のみ
	山中湖村	アサヒ(株) (アサヒ 山中湖)	山中湖村平野562-12	H16.2.4	H5.7		0	0	1,176	8	自己水源のみ	消毒のみ	浄水を飲用等のみ
		アサヒ(株) (アサヒ 山中湖社員寮)	山中湖村平野568-20	H16.3.19	H5.7		201	60	74	10	自己水源のみ	消毒のみ	浄水を飲用等のみ
		アサヒ(株) (アサヒ 山中湖)	山中湖村山中1360-83	H26.3.17	H26.3		0	0	290	6	自己水源のみ	消毒のみ	浄水を飲用等のみ
鳴沢村	富士観光開発(株) (富士高原別荘地)	鳴沢村宇富士山8546-7	S43.1.4	S43.1		100	100	4,500	2	自己水源のみ	消毒のみ	浄水を飲用等のみ	
富士河口湖町	富士ドットコム(株)管理課 (富士ドットコム)	富士河口湖町富士ヶ嶺12-602	S57.7.17	S57.12		136	83	1,200	8	自己水源のみ	消毒のみ	浄水を飲用等のみ	
計	合 計						72,297	3,845					
	内 訳						6,876	3,074	26,508	619			
	その他						65,421	771					

5 簡易専用水道保健所別箇所数

(平成31年3月31日現在)

保健所名等	施設数	内 訳
中北保健所	38	昭和町 : 38
峡南保健所	63	市川三郷町 : 26 身延町 : 29 南部町 : 8
富士・東部 保健所	71	山中湖村 : 6 鳴沢村 : 7 富士河口湖町 : 58
小 計	172	
甲 府 市	498	(権限移譲分)
甲 斐 市	98	(権限移譲分)
中 央 市	15	(権限移譲分)
韭 崎 市	48	(権限移譲分)
南アルプス市	81	(権限移譲分)
北 杜 市	129	(権限移譲分)
山 梨 市	26	(権限移譲分)
笛 吹 市	87	(権限移譲分)
甲 州 市	47	(権限移譲分)
早 川 町	16	(権限移譲分)
富 士 川 町	31	(権限移譲分)
富 士 吉 田 市	79	(権限移譲分)
都 留 市	66	(権限移譲分)
大 月 市	41	(権限移譲分)
上 野 原 市	31	(権限移譲分)
道 志 村	4	(権限移譲分)
西 桂 町	5	(権限移譲分)
忍 野 村	5	(権限移譲分)
小 菅 村	0	(権限移譲分)
丹 波 山 村	3	(権限移譲分)
合 計	1,482	

IV 水源の現況

1 水源の現況（水源の種類別箇所数・取水量集計表）

水道の種類	事業主体等	水源別箇所数（箇所）							計
		地表水		地下水			その他		
		ダム水	表流水	伏流水	浅井戸	深井戸	浄水受水	湧水	
用水供給	峡北地域広域（企）	2	0	0	0	0	0	0	2
	峡東地域広域（企）	1	0	0	0	0	0	0	1
	用水供給 計	3	0	0	0	0	0	0	3
上水道	甲府市	1	0	0	0	25	0	0	26
	甲斐市	0	0	0	0	23	2	0	25
	中央市	0	0	0	0	6	0	0	6
	韮崎市	0	0	0	4	10	4	2	20
	南アルプス市	0	2	1	2	21	0	3	29
	山梨市	0	0	0	0	14	4	0	18
	笛吹市	2	3	0	0	32	4	1	42
	甲州市	1	1	0	0	8	1	0	11
	市川三郷町	0	0	0	0	4	0	0	4
	富士川町	0	0	0	0	12	0	0	12
	富士吉田市	0	0	0	1	23	0	2	26
	都留市	0	0	0	0	3	0	2	5
	忍野村	0	0	0	0	3	0	0	3
	富士河口湖町	0	0	0	0	19	0	0	19
	東部地域広域（企）	1	1	1	1	0	0	0	4
上水道 計	5	7	2	8	203	15	10	250	
簡易水道	甲府市	0	0	0	0	2	0	4	6
	甲斐市	0	1	0	0	2	0	0	3
	中央市	0	0	0	0	8	0	0	8
	韮崎市	0	0	6	0	0	0	3	9
	南アルプス市	0	0	0	0	0	0	1	1
	北杜市	0	3	5	0	49	35	26	118
	山梨市	0	0	2	0	0	2	9	13
	笛吹市	0	1	0	0	3	0	11	15
	甲州市	1	5	0	0	2	6	6	20
	市川三郷町	0	0	1	0	12	0	9	22
	早川町	0	8	2	1	0	0	5	16
	身延町	0	12	4	3	16	1	3	39
	南部町	0	7	1	4	6	0	0	18
	富士川町	0	2	3	0	4	0	1	10
	都留市	0	0	0	0	16	3	12	31
	大月市	0	12	0	1	3	0	4	20
	上野原市	0	17	1	0	0	0	2	20
	道志村	0	4	0	0	3	0	5	12
	西桂町	0	0	0	1	2	0	0	3
	忍野村	0	0	0	0	2	0	0	2
	山中湖村	0	0	0	0	9	0	0	9
晴沢村	0	0	0	0	5	0	0	5	
富士河口湖町	0	0	0	0	22	0	4	26	
小菅村	0	5	0	0	1	0	0	6	
丹波山村	0	3	0	0	0	0	0	3	
簡易水道 計	1	80	25	10	167	47	105	435	
総計	9	87	27	18	370	62	115	688	

※浄水受水については、複数の事業がひとつの受水池を水源としている場合、事業数をカウントした。

例：5簡易水道事業が1受水池を水源としている場合＝5箇所として集計

1 水源の現況（水源の種類別箇所数・取水量集計表）

水道の種類	事業主体等	水源別取水量 (m ³ /年)							計
		地表水		地下水			その他		
		ダム水	表流水	伏流水	浅井戸	深井戸	浄水受水	湧水	
用水供給	峡北地域広域(企)	7,710,543	0	0	0	0	0	0	7,710,543
	峡東地域広域(企)	6,461,382	0	0	0	0	0	0	6,461,382
	用水供給計	14,171,925	0	0	0	0	0	0	14,171,925
上水道	甲府市	27,996,712	0	0	0	7,916,163	0	0	35,912,875
	甲斐市	0	0	0	0	6,503,388	346,778	0	6,850,166
	中央市	0	0	0	0	2,078,994	0	0	2,078,994
	韭崎市	0	0	0	523,756	1,106,608	2,784,142	907,563	5,322,069
	南アルプス市	0	2,812,915	1,179,729	1,453,543	4,579,443	0	730,111	10,755,741
	山梨市	0	0	0	0	2,994,463	1,477,994	0	4,472,457
	笛吹市	2,176,485	909,802	0	0	4,249,945	2,407,870	215,362	9,959,464
	甲州市	1,179,830	679,693	0	0	1,180,903	898,422	0	3,938,848
	市川三郷町	0	0	0	0	1,564,894	0	0	1,564,894
	富士川町	0	0	0	0	2,268,004	0	0	2,268,004
	富士吉田市	0	0	0	417,491	5,205,970	0	2,595,439	8,218,900
	都留市	0	0	0	0	1,715,090	0	2,413,937	4,129,027
	忍野村	0	0	0	0	784,618	0	0	784,618
	富士河口湖町	0	0	0	0	5,675,976	0	0	5,675,976
	東部地域広域(企)	2,393,840	1,720,516	1,697,976	65,738	0	0	0	5,878,070
上水道計	33,746,867	6,122,926	2,877,705	2,460,528	47,824,459	7,915,206	6,862,412	107,810,103	
簡易水道	甲府市	0	0	0	0	4,420	0	318,234	322,654
	甲斐市	0	32,341	0	0	165,469	0	0	197,810
	中央市	0	0	0	0	1,011,978	0	0	1,011,978
	韭崎市	0	0	253,604	0	0	0	116,211	369,815
	南アルプス市	0	0	0	0	0	0	55,391	55,391
	北杜市	0	81,932	552,715	0	2,930,117	4,767,641	2,556,092	10,878,497
	山梨市	0	0	83,137	0	0	477,855	391,139	952,131
	笛吹市	0	23,270	0	0	37,861	0	194,976	256,107
	甲州市	189,882	72,073	0	0	15,444	1,339,258	129,647	1,746,304
	市川三郷町	0	0	255,162	0	900,532	0	9,228	1,164,922
	早川町	0	56,557	8,358	9,216	0	0	48,910	123,041
	身延町	0	569,714	792,582	76,690	1,255,473	5,589	27,944	2,727,992
	南部町	0	383,488	381,425	350,207	543,786	0	0	1,658,906
	富士川町	0	34,769	41,324	0	176,822	0	7,000	259,915
	都留市	0	0	0	0	2,202,388	233,705	772,840	3,208,933
	大月市	0	592,043	0	26,895	382,697	0	80,751	1,082,386
	上野原市	0	822,749	14,226	0	0	0	21,272	858,247
	道志村	0	50,690	0	0	41,789	0	41,172	133,651
	西桂町	0	0	0	193,092	586,301	0	0	779,393
	忍野村	0	0	0	0	36,727	0	0	36,727
	山中湖村	0	0	0	0	1,653,148	0	0	1,653,148
	鳴沢村	0	0	0	0	966,882	0	0	966,882
富士河口湖町	0	0	0	0	965,590	0	759,462	1,725,052	
小菅村	0	116,400	0	0	9,260	0	0	125,660	
丹波山村	0	301,814	0	0	0	0	0	301,814	
簡易水道計	189,882	3,137,840	2,382,533	656,100	13,886,684	6,814,048	5,530,269	32,597,356	
総計	48,108,674	9,260,766	5,260,238	3,116,628	61,711,143	14,729,254	12,392,681	154,579,384	

1 水源の現況(水源の種類別箇所数・取水量集計表)(専用水道)

管轄 機関所	所在 市町村	設置者 (施設名)	設置場所	水源名	水源の種類	年間取水量 (m ³ /年)		年間給水量 (m ³ /年)	
中北	甲府市	JR東京西駅ビル開発(株)甲府事業所	甲府市丸の内1-1-8	市水道	受	1,819		57,137	
				井戸1	深		57,029		
				井戸2	深				
		(株)山交百貨店	甲府市丸の内1-3-3	市水道	受	2,954		24,371	
				井戸	深	21,417			
				市水道	受	25,336			
		甲府記念日村4	甲府市瀬村3-2-30	井戸	深	35m		81,067	
				井戸	深	35m	55,731		
				井戸	深	35m			
		甲府市	独立行政法人国立病院機構甲府病院	甲府市天神町11-35	市水道	受	791		47,355
					井戸	深	124m	46,564	
			山梨県食品工業団地協同組合	甲府市下管根町3440-3	市水道	受	16,880		355,320
					市水道	受	45,533		
					井戸	深	104m	247,888	
					井戸	深	64m	55,013	
市水道	受				4,848				
社会福祉法人 和人会	甲府市国玉町951-1		市水道	受	36,140		18,051		
			井戸	深	49m				
地方独立行政法人山梨県立病院機構山梨県立中央病院	甲府市富士見1-1-1		市水道	受	70,799		157,528		
			井戸	深	122m	86,729			
			市水道	受	1,044				
独立行政法人地域医療機能推進機構山梨病院	甲府市朝日3-11-16	井戸	深	17,609		18,653			
		市水道	受	24,950					
		井戸	深	130m	119,400				
横河電機㈱甲府事業所	甲府市高聖町155	井戸	深	53,100		197,450			
		井戸	深	112m					
		1号井	深	150m	50,000				
学校法人 日本航空学園	甲斐市宇津谷445	2号井	深	10,000		50,000			
		市水道	受	0					
		井戸	深	50m	10,000				
国立大学法人 山梨大学	中央市下河原1110	1号井戸	深	50,483		150,799			
		2号井戸	深	12,320					
		3号井戸	深	179,041					
		4号井戸	深	66,258					
		1号井戸	深	101m					
		2号井戸	深	55m	344,977				
(株)シトレイ 豊富工場	中央市高部1111-1	3号井戸	深	130m		351,305			
		市水道	受	351,305					
		市水道	受	486					
(株)イトーカ堂イトーカ堂甲府昭和店	昭和町西条13-1	井戸	深	90m		34,522			
		井戸	深	160m	15,000				
医療法人 荏苒草ヶ丘病院	韮崎市穂坂町宮久保1216	井戸	深	101m		34,014			
		井戸	深	200m	7,920				
		井戸	深	100m	34,441				
		高根柱	深	43,198					
地方独立行政法人山梨県立病院機構山梨県立北病院	韮崎市旭町上橋北郷3314-3	井戸	深	68,164		68,164			
		井戸	深	150m	52,888				
		赤い橋	深	80m	28,652				
社会福祉法人 信和会 特別養護老人ホーム 穴山の社	南アズマス市穂原340	井戸	深	34,441		34,441			
		井戸	深	43,198					
公益財団法人 山梨勤労者医療協会巨摩共立病院	北杜市高根町清里3545	井戸	深	68,164		68,164			
		井戸	深	150m	52,888				
公益財団法人 キブ協会	北杜市白州町黒原2913-1	井戸	深	28,652		28,652			
		井戸	深	150m	45,500				
社団法人 天然水南アズマス白州工場	北杜市小淵沢町2968-1	井戸	深	45,500		45,500			
		井戸	深	150m					

1 水源の現況(水源の種類別箇所数・取水量集計表)(専用水道)

管轄 保健所	所在 市町村	設置者 (施設名)	設置場所	水源名	水源の種類		年間取水量 (m ³ /年)	年間給水量 (m ³ /年)
					深	幅		
岐阜 東部	苗岐市 身延町	社会福祉法人 美咲園特別養護老人ホーム 小山荘 (株) 下部行 Mトラスト(株) (Mトラスト) リフトビルディング	苗岐市八代町北760 身延町上之平1900 富士吉田市新西原5-6-1	A1第1 井戸	深	10.0m	17,520	17,520
				井戸	深	12.0m	154,396	154,396
	富士宮田市	(株) 富士急Mトラスト (富士急Mトラスト)	富士吉田市新西原5-6-1	第1	深	9.0m	158,200	61,000
				第2	深	8.0m	185,300	71,000
				第3	深	8.0m	332,800	81,000
				コニツア一	深	8.3m	20,500	5,000
				第4	深	5.0m	112,000	112,000
				高木	湧			
	忍野村	ワカガ(株)	忍野村忍草3093 忍野村忍草2748 忍野村忍草3580	1号井戸	深	10.0m	5,692	5,692
				2号井戸	深	12.5m	23,999	23,999
市水道				受		415	415	
H01				深	8.0m	84,489	69,277	
H04				深	8.0m	99,749	87,314	
H08				深	10.0m	131,071	72,779	
旧体育館				深	8.0m	2,593	440	
H014				深	10.0m	66,783	51,152	
H026				深	8.0m	21,558	9,077	
H027				深	5.1m	74,549	20,321	
H023				深	8.0m	17,673	16,260	
H033				深	8.0m	76,005	70,047	
H036				深	8.0m	11,308	7,576	
第3ウイラ 井戸				深	8.0m	334,465	243,351	
山中湖村	Mトラスト(株) 山中湖 大和のび工業株式会社 Mトラスト(株) (エグア) 山中湖 Mトラスト(株) (エグア) 山中湖社員寮 Mトラスト(株) (エグア) 山中湖富士 Mトラスト(株) (エグア) 山中湖富士	山中湖村平野1256-1 山中湖村平野1250-2地 山中湖村平野562-12 山中湖村平野568-20 山中湖村山中1360-83	取水井	深	7.0m	18,136	3,248	
			No. 1	深	9.2m			
			No. 2	深	12.0m	165,507	165,507	
			No. 3	深	10.4m			
			No. 1	深	m	6,647	6,647	
			No. 2	深	m			
			第一水源	深	9.3m	51,574	51,574	
			第二水源	深	14.1.7m	33,293	33,293	
			勝山	深	13.6m	202,664	192,530	
			大田和	深	12.5m	104,924	99,678	
鳴沢村	富士観光開発(株) (富士観光開発(株) 在田)	鳴沢村字富士山8545-7	富士桜第1	深	14.3m	228,267	216,854	
			富士桜第2	深	3.4.0m	32,770	32,114	
			富士桜第3	深	2.5.0m	171,484	162,910	
			船津第1	深	1.9.0m	37,870	37,113	
			船津第2	深	1.5.0m	74,710	73,216	
			1号井戸	深	3.0.0m	156,458	156,458	
富士河口湖町	富士ドックビル管理協(富士ドックビル)	富士河口湖町富士ヶ嶽12-602	深井戸	70箇所		5,248,611	3,437,246	
			浄水受水	14箇所		547,160	1,309,138	
			湧水	2箇所		43,198	43,198	
			合計	86箇所		5,838,969	4,789,582	

V 小 規 模 水 道

1 小規模水道の現況

市町村名	名称又は地区名	施設所在地	経営種別	創設年度	給水人口(人)	水源種別	水源数	浄水方法
甲府市	猪狩町	猪狩町字大ヶ原	公営	S37	7	伏	2	減・紫
	黒平町上黒平	黒平町上黒平	公営	S35	3	湧	1	減
	昇仙峡通り	竹日向町、高成町	公営	S30	16	表	1	減・急
	黒平町下黒平	黒平町下黒平	公営	S37	8	湧	1	減・紫
	御岳町	御岳町名曹利3185	公営	S37	29	表	1	減・緩
	草鹿沢町	草鹿沢町	公営	S38	2	表	1	減・緩
	竹日向町	竹日向町、高成町	非公営		5	表	1	減
	高町	高町	非公営		1	伏	1	減
計	8箇所				71			
甲斐市	下福沢地区	甲斐市下福沢60	非公営	S55	48	深	1	減
	千田地区	" 千田268	非公営	S30	8	表	1	減
	大明神地区	" 亀沢6949	非公営	H17	25	深	1	減
	上八幡第1	" 西八幡565	非公営	S46	78	深	1	減
	上八幡第2	" 西八幡722	非公営	S45	86	深	1	減
	中八幡第3	" 西八幡958	非公営	S37	13	深	1	減
計	6箇所				258			
北杜市	榎山	北杜市須玉町比志榎山	非公営	S35	0	湧	1	減
	東念場	北杜市高根町清里3466-15	非公営	S38	58	深	1	減
	東井出	北杜市高根町東井出4986-56	非公営	S46	39	深	1	減
	清里	北杜市高根町清里3545-1	非公営	S40	12	深	1	減
	清里	" 3545-2019	非公営	S47	5	深	1	減
	清里	" 3546	非公営	H03	24	深	1	減
	清里	" 3545-1707	非公営	S56	5	深	1	なし
計	7箇所				143			
山梨市	古宿	山梨市西保中宇古宿	非公営	S39	46	湧	1	減
	井戸川	山梨市西保下宇井戸川	非公営		59	湧	1	減
	豊原	山梨市倉科	非公営	H02	39	湧	1	減
	柳平	山梨市北原宇北奥千丈	非公営	S52	7	湧	1	減
	青山	山梨市袖口宇青山	非公営	H3	6	湧	1	減
	切差	山梨市切差	非公営	H24	20	湧	1	減
	戸市	山梨市切差戸市	非公営	H24	9	湧	1	減
	塩平	山梨市北原宇塩平	公営	H22	50	表流水	1	減
	広瀬	山梨市広瀬	公営	S58	37	表流水	2	減
計	9箇所				273			
笛吹市	三星	笛吹市御坂町上黒駒屋敷入6862	公営	S53	10	湧	1	減
	立沢	笛吹市御坂町藤野木井戸尻	公営	S36	30	湧	1	減
	大窪	笛吹市境川町大窪	非公営		65	湧	1	減
	戸倉	笛吹市御坂町戸倉	公営	H26	55	深	1	減
計	4箇所				160			

1 小規模水道の現況

市町村名	名称又は地区名	施設所在地	経営 種別	創設 年度	給水 人口 (人)	水源 種別	水源数	浄水 方法
甲州市	大久保平	甲州市上萩原	公営	S54	42	表	1	膜
	上条	甲州市下小田原	非公営	H07	56	湧	1	減
	鍛冶屋沢	甲州市下小田原	非公営	S44	81	湧	1	減
	方の木	甲州市下小田原	非公営	S42	19	湧	1	減
	番屋	甲州市下小田原	非公営	S40	30	湧	1	減
	小松尾	甲州市上小田原	非公営	S41	50	深	1	減
	横手	甲州市下小田原	非公営	S42	13	深	1	減
	小田原橋	甲州市下小田原	非公営	S62	50	深	1	減
	五郎田	甲州市上萩原	非公営	S52	10	湧	1	減
	菫蒲沢	甲州市上萩原	非公営	S40	25	湧	1	減
	上下小田原	甲州市上小田原	非公営	S50	100	湧	1	減
	深沢	甲州市深沢	公営	S52	36	表	1	膜
	天目	甲州市木賊	公営	S47	24	表	1	膜
	大明神	甲州市田野	公営	S55	1	伏	1	減
	下ノ平	甲州市田野	非公営	S42	24	湧	1	減
	水野田	甲州市初鹿野	非公営	S54	88	表	1	減
計	16箇所				649			
市川三郷町	三帳	市川三郷町三帳	非公営	S55	27	湧	1	減
	古宿	市川三郷町古宿	非公営		4	表	1	減
	畑熊	市川三郷町畑熊	非公営		5	表	1	減
	寺所	市川三郷町寺所	非公営	S33	4	湧	1	減
計	4箇所				40			
早川町	高住	早川町高住	非公営	S44	8	湧	1	
	新道	早川町赤沢	非公営	S56	18	湧	1	
	夏秋	早川町初鹿島	非公営	S45	3	湧	1	
	初鹿島	早川町初鹿島	非公営	S54	3	表	1	
	白石	早川町西之宮	非公営	S54	13	湧	1	
	千須和	早川町千須和	公営	S59	14	表	1	減
	塩之上	早川町塩之上	公営	S59	6	表	1	緩・減
	樽坪	早川町樽坪	非公営	S48	20	表	1	
	大島	早川町雨畑	公営	H27	38	表	1	減
	小縄	早川町小縄	公営	H27	30	表	1	減
	温泉	早川町湯島	公営	H2	17	表	1	減
	古屋	早川町葉袋	不明	不明	10	湧	1	
計	12箇所				180			
身延町	峯山	身延町大磯小磯	公営	S56	8	湧	1	減
	釜額	身延町釜額	公営	H05	21	表	1	減
	中之倉	身延町中之倉	公営	H05	30	表	1	減
	沢	身延町八坂	公営	H15	1	表	1	減・急
	中之倉中屋敷	身延町中之倉中屋敷	非公営	S12	10	表	1	減・急
	中之倉燈	身延町中之倉燈	非公営	S42	1	湧	1	
	湯之奥	身延町湯之奥	非公営	S51	10	表	1	

1 小規模水道の現況

市町村名	名称又は地区名	施設所在地	経営 種別	創設 年度	給水 人口 (人)	水源 種別	水源数	浄水 方法
身延町	三ツ沢	身延町三ツ沢	非公営	S50	1	表	1	
	八坂	身延町八坂	非公営	S38	8	湧	1	
	御弟子	身延町御弟子	非公営	S36	0	湧	1	
	大山	身延町大山	非公営	S40	1	表	1	濾・急
	もみそ	身延町久成	非公営		2	湧	1	
	堂平	身延町久成	非公営	S28	8	湧	1	
	梨子	身延町梨子	非公営	S40	4	表	1	
	遅沢	身延町遅沢	非公営	S45	40	深	1	濾
	荻	身延町大塩	非公営	S30	13	湧	1	
	亀久保	身延町矢細工	非公営		2	湧	1	
	腰巻	身延町矢細工	非公営	S30	6	湧	1	
	長根	身延町矢細工	非公営	S30	2	湧	1	
	松山・後山	身延町八日市場	非公営	S35	1	表	1	
	下栗倉	身延町栗倉	非公営	S30	12	湧・伏	2	濾
	大石野	身延町栗倉	非公営	S31	3	表	1	濾
	大崩下	身延町大崩	非公営	S56	2	表	1	
大袋	身延町大袋	非公営	S35	2	湧	1		
計	24箇所				188			
南部町	徳間	南部町内船11975	公営	S33	10	湧	1	濾
	寄畑	" 内船11622	公営	S29	28	浅	1	濾
	八木沢	" 内船13568	公営	S47	18	浅	1	濾
	大城	" 万沢字大城地内	公営	H14	9	表	1	膜
	屋敷平・杉山	" 万沢字屋敷平	公営	H18	40	深	1	濾
	富岡	" 内船字富岡	公営	H20	59	湧	1	濾
	下野	" 下佐野字下野	非公営	S36	1	湧	1	濾
	小草里	" 上佐野字小草里	非公営	S36	2	湧	1	濾
	上佐野本村	" 上佐野1602-1	非公営	S36	17	表	1	濾
計	9箇所				184			
富士川町	矢川	富士川町小室	非公営		5	湧	1	
	開拓	富士川町小室	非公営		6	湧	1	
	小塗手	富士川町十谷小塗手	非公営	S57	5	伏	1	濾
計	3箇所				16			
大月市	竹の向	大月市七保町瀬戸	公営	H05	25	湧	1	濾
	川津畑	大月市七保町瀬戸字川津畑	非公営	S36	36	表	1	濾
	奈良子第1	大月市七保町奈良子	非公営	S36	17	湧	1	濾
	奈良子第2	大月市七保町奈良子	非公営		6	表	1	濾
	金山	大月市厩岡町奥山字金山	非公営	S54	14	表	1	濾
	下畑	大月市梁川町立野字下畑	非公営		112	表	1	濾
	八坪	大月市七保町瀬戸字八坪	非公営		49	湧	1	濾
	中野上	大月市富浜町鳥沢字中野	非公営		32	表	2	濾
計	8箇所				291			

1 小規模水道の現況

市町村名	名称又は地区名	施設所在地	経営 種別	創設 年度	給水 人口 (人)	水源 種別	水源数	浄水 方法
上野原市	中和見	上野原市甲東	非公営	S54	45	湧	1	濾
	入和見	上野原市甲東	非公営	S54	8	湧	1	濾
	増原	上野原市甲東	非公営	S54	16	表	1	濾
	日留野	上野原市大目	非公営	S54	50	湧	1	濾
	沢渡	上野原市柗原	非公営	S54	39	表	1	濾
	梅久保	上野原市柗原	非公営	H06	10	表	1	濾
	猪丸	上野原市柗原	非公営	S54	37	伏	1	濾
	日原	上野原市柗原	非公営	S54	58	表	1	濾
	初戸	上野原市西原	非公営	S54	29	表	1	濾
	ハツ田	上野原市西原	非公営	S54	30	表	1	濾
	郷原	上野原市西原	非公営	S54	26	表	1	濾
	飯尾	上野原市西原	非公営	S54	25	表	1	急
	田和	上野原市西原	非公営	S60	40	湧	1	濾
	藤尾	上野原市西原	非公営	H06	42	表	1	濾
	六藤	上野原市西原	非公営	H11	24	表	1	濾
	丹野原	上野原市甲東	非公営	S58	4	表	1	濾
	上平	上野原市西原	非公営	S61	31	表	1	急
	扇盃	上野原市西原	非公営	S57	32	表	1	急
	金山	上野原市秋山	公営	H16	18	表	1	急
計	19箇所				564			
山中湖村	平野が 作田トシャト	山中湖村平野	非公営	S49	4	深	1	濾
	平野(トノ)	"	非公営	S50	4	深	1	濾
	平野(賛美ヶ丘)	"	非公営	S40	24	深	1	濾
	平野(大朝開苑)	"	非公営	S49	20	深	1	濾
	平野(つくし商事)	"	非公営		10	深	1	濾
	山中(大和ハウス)	山中湖村山中	非公営	S43	6	深	1	濾
計	6箇所				68			
小菅村	大成・金風呂	小菅村大成	公営	H11	22	表	1	濾
計	1箇所				22			
丹波山村	保之瀬第2	丹波山村保之瀬	公営	S30	0	表	1	濾
計	1箇所				0			
合計	136箇所				3,097			
公営	(34箇所)				744			
非公営	(102箇所)				2,353			

< 参 考 資 料 >

山梨県水道水質管理計画（概要）

1 経緯

平成5年12月、水道事業者等が適正な水質検査を実施するための、計画的な水質検査体制の確立と、本県における体系的・組織的な水質監視体制の整備を図ることを目的に、「山梨県水道水質管理計画」を策定

その後の社会情勢の変化や、水道水質基準の改正等の水道水質を取り巻く状況に的確に対応するため、平成17年3月22日、計画を改定

2 基本方針

水道により供給される水の、より一層の安全・安心を確保するため、地域の状況を反映した効率的・合理的な検査・監視体制を整備

計画期間は、平成17年度から31年度までの15年間とし、中間目標の設定は行わず、必要に応じ、期間途中においても計画の改定を行う。なお、計画期間の終期については状況に応じ延長する場合がある。

3 水質検査体制

水道事業者等による適正な水質検査の実施に向けた検査体制の整備

毎日検査：全事業者が、自己検査により実施

その他の検査：甲府市（上水道事業）では、一部項目を除き自己検査実施
他事業者は、登録検査機関への委託により実施

4 水質監視体制

水道事業者等と県が連携した、水道水源水質の広域的監視体制の整備

監視地点：広域的監視の観点から選定した、表流水8地点・地下水18地点の計26地点

対象項目：水質管理目標設定項目、及び浄水処理過程等の工程管理のために有用となる項目

実施主体：水道事業者等及び県

5 その他

- ・ 異常水質時等に、関係機関が速やかな通報等を行うための連絡調整体制を整備する。
- ・ 水質検査及び水質監視が適切に行われるよう、検査担当者の技術向上を図る。
- ・ 県及び水道事業者の検査機関においては、水質検査の信頼性の確保を図る。

平成30年度水質監視結果総括表

水質管理目標設定項目（原水）

No.	水質管理目標設定項目	目標値 (mg/L以下)	検出範囲 (mg/L)	検出地点 割合	目標超過 地点割合
1	アンチモン及びその化合物	0.02	<0.001~0.002	0/26	0/26
2	ウラン及びその化合物	0.002（暫定）	<0.0002~0.0005	2/26	0/26
3	ニッケル及びその化合物	0.02	0.001~0.005	1/26	0/26
5	1,2-ジクロロエタン	0.004	<0.0002~0.0004	0/26	0/26
8	トルエン	0.4	<0.0002~0.04	0/26	0/26
9	フタル酸ジ（2-エチルヘキシル）	0.08	<0.005~0.008	0/26	0/26
15	農薬類	検査した41項目の農薬類で目標値以下			
17	硬度	10以上100以下	15~161	—	4/26
18	マンガン及びその化合物	0.01	<0.001~0.21	8/26	2/26
19	遊離炭酸	20	0.4~7.4	25/26	0/26
20	1,1,1-トリクロロエタン	0.3	<0.0002~0.03	0/26	0/26
21	メチル-t-ブチルエーテル	0.02	<0.0002~0.001	0/26	0/26
22	過マンガン酸カリウム消費量	3	<0.2~6.0	20/26	5/26
23	臭気強度（TON）	3	<1~20	7/26	1/26
24	蒸発残留物	30以上200以下	44.8~250	—	3/26
25	濁度	1	<0.1~13	10/26	6/26
26	pH値	7.5程度	6.70~8.04	—	—
27	腐食性（ランゲリア指数）	-1程度以上とし、極力0に近づける	-2.3~0.5	—	—
29	1,1-ジクロロエチレン	0.1	<0.0002~0.01	0/26	0/26
30	アルミニウム及びその化合物	0.1	<0.005~0.17	10/26	2/26

水質管理目標設定項目（浄水）

No.	水質管理目標設定項目	目標値 (mg/L以下)	検出範囲 (mg/L)	検出地点 割合	目標超過 地点割合
10	亜塩素酸	0.6	<0.05~0.06	0/26	0/26
13	ジクロロアセトニトリル	0.01（暫定）	<0.001~0.002	4/26	0/26
14	抱水クロラール	0.02（暫定）	<0.001~0.007	7/26	0/26

- ・ 計画に基づく監視地点（26地点）において実施した。
- ・ 目標値は浄水に適用されるが、水質監視の目的から原水で検査した。
- ・ No. は厚生労働省健康局長通知（H15.10.10付け健発第1010004号）における水質管理目標設定項目の番号。
- ・ No. 12二酸化塩素は消毒剤としての使用がないので未実施。
- ・ No. 16残留塩素は毎日測定している。
- ・ No. 28従属栄養細菌は水道施設の健全性を判断する指標であるため未実施。
- ・ 検査結果については、浄水処理等の工程管理に活用され、給水栓においては水質基準を満足する安全な水が供給されている。

水質監視地点一覧

No.	水源名	監視地点	水道水源の種類	備考
1	甲府市上水道荒川系	平瀬浄水場取水口	表流水 (荒川ダム下流)	大規模取水
2	南アルプス市上水道 御勅使川系	駒場浄水場取水口	表流水 (河川水)	大規模取水
3	甲州市上水道笛吹川系	千野浄水場取水口	表流水 (広瀬ダム下流)	大規模取水
4	峡東地域広域水道企業団 琴川系	袖口浄水場取水口	表流水 (琴川ダム下流)	大規模取水
5	峡北地域広域水道企業団 大門ダム系	大門浄水場取水口	大門ダム水	大規模取水・ゴルフ場
6	峡北地域広域水道企業団 塩川系	塩川浄水場取水口	表流水 (塩川ダム下流)	大規模取水
7	東部地域広域水道企業団 鶴川系	上野原浄水場取水口	表流水	大規模取水・ゴルフ場
8	東部地域広域水道企業団 鶯野川系	百蔵浄水場取水口	表流水 (深城ダム下流)	大規模取水
9	甲府市上水道昭和水源	昭和浄水場水源	地下水	大規模取水
10	甲斐市上水道第6水源	第6水源	地下水	御勅使工業団地
11	中央市上水道今福水源	今福水源	地下水	釜無工業団地
12	南アルプス市上水道 川上第2水源	川上第2水源	地下水	楡形ミニ工業団地・扇状地末端
13	笛吹市上水道広瀬水源	広瀬水源	地下水	大規模取水・温泉地
14	山梨市上水道 東後屋敷第2水源	東後屋敷第2水源	地下水	大規模取水・果樹地帯
15	市川三郷町上水道第1水源	上水道第1水源	地下水	甲府盆地の末端
16	身延町下山簡易水道第2水源	第2水源	地下水	富士川中流域・工業団地
17	南部町万沢簡易水道 第2水源	第2水源	地下水	ゴルフ場・茶畑・県境
18	韮崎市上水道 一ツ谷第2水源	一ツ谷第2水源	地下水	峡北地区末端・ゴルフ場
19	北杜市高根中央簡易水道 村山北割水源	村山北割水源	地下水	大規模取水
20	北杜市小淵沢西地区簡易水道 第1水源	第1水源	地下水	ゴルフ場・県境
21	都留市上水道第3水源	第3水源	地下水	大規模取水
22	東部地域広域水道企業団 九鬼水源	九鬼水源	伏流水	クリーニング、メッキ工場、ゴルフ場
23	東部地域広域水道企業団 鶴島水源	鶴島水源	伏流水	ゴルフ場・工場・県境
24	富士吉田市上水道 下吉田第2水源	下吉田第2水源	地下水	メッキ工場
25	西桂町簡易水道小沼水源高区	小沼水源高区	地下水	富士北麓集水地点
26	富士河口湖町上水道 大久根水源	大久根水源	地下水	大規模取水

国庫補助金の交付状況

(1) 簡易水道等施設整備費補助金一覧表（国補）

（単位：千円）

事業主体名	地区名 (水道事業名)	補助区分	工期 始～終 (年)	平成30年度				備考
				事業費	国補 基本額	補助率	国庫 補助金	
北杜市	北杜市	統合簡水	23～31	104,287	70,731	1/4	17,682	H29本省繰越
甲州市	勝沼	統合整備	10～36	188,341	179,269	1/4	44,817	
甲州市	上下小田原	統合簡水	24～36	25,110	24,657	4/10	9,862	
甲州市	塩山東部玉宮	統合簡水	7～35	17,075	14,505	1/4	3,626	
市川三郷町	上野	統合簡水	27～31	15,314	9,731	1/3	3,243	
身延町	大城	統合簡水	25～31	119,895	115,170	4/10	46,067	
身延町	中富西部	統合簡水	27～31	98,963	94,388	4/10	37,755	
4市町	7件	合計		568,985	508,451		163,052	

(2) 生活基盤施設耐震化等交付金（国補）

（単位：千円）

事業主体名	地区名 (水道事業名)	補助区分	工期 始～終 (年)	平成30年度				備考	
				事業費	国補 基本額	補助率	国庫 補助金		
南アルプス市	市内	重要給水施設	29～36	56,453	35,532	1/4	8,883	H30当初	
南アルプス市	上宮地	配水池	29～30	26,568	25,736	1/4	6,434		
南アルプス市	上今諏訪	耐震化事業	30～31	28,159	24,214	1/4	6,053		
南アルプス市	飯野新田	配水池	29～32	8,346	7,884	1/4	1,971		
身延町	身延中央	基幹改良	27～31	132,947	121,124	1/3	40,374		
身延町	大島	基幹改良	29～31	91,153	85,322	4/10	34,128		
身延町	久那土古閑	基幹改良	28～31	56,679	53,970	1/3	17,988		
小菅村		基幹改良	30～34	102,641	100,000	1/4	40,000		
丹波山村		増補改良	30～31	36,019	15,590	4/10	6,236		
丹波山村		基幹改良	30～31	39,179	9,013	4/10	3,605		
東部地域広域水道企業団		重要給水施設	30～34	35,964	33,200	1/4	8,300		
南部町	万沢外	増補改良	29～31	114,523	113,000	4/10	45,200		H29本省繰越
富士河口湖町	富士河口湖町	基幹改良	28～31	54,095	38,604	1/4	9,651		
6市町村1企業団	13件	合計		782,726	663,189		228,823		

(3) 水道施設災害復旧費補助金一覧表（国補）

（単位：千円）

事業主体名	地区名 (水道事業名)	補助区分	工期 始～終 (年)	平成30年度				備考
				事業費	国補 基本額	補助率	国庫 補助金	
上野原市	秋山中部	災害復旧	30～30	3,120	3,120	1/2	1,560	H31繰越
1市	1件	合計		3,120	3,120		1,560	

(参考資料) 応急給水用施設及び器材

市町村等名	種 別	能 力	保 有 数	所 管	備 考
甲府市	浄水池	15,700.0 m ³	1 池	甲府市上下水道局	平瀬浄水場
	耐震型配水池	600.0 m ³	1 池	"	山宮第1配水池
	"	8,000.0 m ³	1 池	"	羽黒配水池
	"	556.0 m ³	1 池	"	山宮減圧槽
	"	13,360.0 m ³	1 池	"	湯村山隧道配水池
	"	12,000.0 m ³	1 池	"	昭和浄水場北方PG(要減菌)
	"	8,500.0 m ³	1 池	"	昭和浄水場南方PG(要減菌)
	"	163.8 m ³	1 池	"	千代田第3配水池
	緊急遮断弁付配水池	1,800.0 m ³	1 池	"	高区西配水池
	"	1,800.0 m ³	1 池	"	高区配水池
	"	6,280.0 m ³	1 池	"	中区配水池
	"	467.0 m ³	1 池	"	岩窪配水池
	"	84.0 m ³	1 池	"	和田配水池
	"	99.0 m ³	1 池	"	善光寺第1配水池
	"	100.0 m ³	1 池	"	北部第2配水池
	"	1,030.0 m ³	1 池	"	北部第3配水池
	非常用貯水槽	100.0 m ³	1 基	"	S62設置(舞瀬小学校(旧春日小))
	"	50.0 m ³	1 基	"	H1設置(玉諸小学校)
	"	60.0 m ³	1 基	"	H3設置(東中学校)
	"	70.0 m ³	1 基	"	H4設置(山城小学校)
	"	45.0 m ³	1 基	"	H4設置(旧富士川小学校)
	"	55.0 m ³	1 基	"	H5設置(大里小学校)
	"	75.0 m ³	1 基	"	H7設置(伊勢小学校)
	"	60.0 m ³	1 基	甲府市	H8設置(東小学校)
	"	50.0 m ³	1 基	"	H8設置(善勝小学校(旧塚小))
	"	75.0 m ³	1 基	"	H9設置(湯田小学校)
	"	80.0 m ³	1 基	"	H9設置(国母小学校)
	"	45.0 m ³	1 基	"	H10設置(旧相生小学校)
	"	65.0 m ³	1 基	"	H10設置(黄川小学校)
	"	50.0 m ³	1 基	"	H11設置(新田小学校)
	"	60.0 m ³	1 基	"	H11設置(大岡小学校)
	"	40.0 m ³	1 基	"	H12設置(旧穴切小学校)
	"	75.0 m ³	1 基	"	H12設置(石田小学校)
	"	60.0 m ³	1 基	"	H13設置(池田小学校)
	"	60.0 m ³	1 基	甲斐市	H13設置(敷島中学校)
	"	60.0 m ³	1 基	甲府市	H14設置(朝日小学校)
	"	40.0 m ³	1 基	"	H15設置(甲運小学校)
	"	60.0 m ³	1 基	"	H16設置(新紺屋小学校)
	"	60.0 m ³	1 基	甲斐市	H16設置(敷島南小学校)
	"	60.0 m ³	1 基	甲府市	H17設置(相川小学校)
	"	60.0 m ³	1 基	"	H18設置(羽黒小学校)
	"	60.0 m ³	1 基	中央市	H18設置(玉穂南小学校)
"	60.0 m ³	1 基	甲府市	H19設置(北新小学校)	
"	40.0 m ³	1 基	"	H20設置(中道南小学校)	
"	100.0 m ³	1 基	昭和町	H20設置(昭和町押原公園)	
"	40.0 m ³	1 基	甲府市	H21設置(中道北小学校)	
"	60.0 m ³	1 基	"	H22設置(南中学校)	
"	60.0 m ³	1 基	"	H23設置(千塚小学校)	
"	60.0 m ³	1 基	昭和町	H23設置(常永小学校)	
"	40.0 m ³	1 基	甲府市	H24設置(甲府市役所)	
"	60.0 m ³	1 基	昭和町	H25設置(西条小学校)	
給水車	2.0 m ³	1 台	甲府市上下水道局	H11設置 ローリー型	
"	3.0 m ³	1 台	"	H24設置 ローリー型	

(参考資料) 応急給水用施設及び器材

市町村等名	種 別	能 力	保 有 数	所 管	備 考
甲府市	給水タンク車	1.5 m ³	2 台	甲府市上下水道局	車載型
	給水タンク	1.5 m ³	5 基	"	
	ウォーターボール	0.5 m ³	19 個	"	
	非常用飲料水袋	5.0 ㍓	1,000 枚	"	
	"	6.0 ㍓	6,380 枚	"	
	コンボライフ	1,000.0 ㍓	10 基	"	折りたたみ式応急給水器具
	仮設給水栓		12 基	"	コンボライフ、消化栓用
甲斐市	緊急遮断弁付耐震配水池	500.0 m ³	1 基	甲斐市水道事務所	笠石配水池
	"	1,000.0 m ³	1 基	"	二ツ溜配水池
	"	200.0 m ³	1 基	"	双葉東小学校配水池
	"	200.0 m ³	1 基	"	三島配水池
	"	200.0 m ³	1 基	"	新田配水池
	"	1,500.0 m ³	1 基	"	大原配水池
	"	1,880.0 m ³	1 基	"	片瀬配水池
	"	215.0 m ³	1 基	"	菖蒲澤配水池
	浄水機	2.0 m ³ /h	1 台	"	事務所倉庫
	給水タンク	1.0 m ³	4 台	"	ポンプ室他
	飲料水袋詰機	2.0 m ³ /h	1 台	"	事務所倉庫
	ウォータータンク	10.0 ㍓	82 袋	"	"
	"	6.0 ㍓	651 袋	"	"
	飲料水兼用耐震貯水槽	60.0 m ³	7 基	甲斐市	竜王6、双葉1
	"	60.0 m ³	2 基	"	H13敷島中学校、H16敷島南小学校
	浄水機	不明	8 台	"	敷島地区指定避難所(敷島町にて購入)
	"	1.8 m ³ /h	1 台	"	島上条公園
給水タンク	500.0 ㍓	4 台	"	備蓄倉庫2、島上条公園2	
飲料水用ポリ容器	10.0 ㍓	8,900 個	"	指定避難所他	
中央市	配水池	1,300.0 m ³	1 池	中央市上水道	緊急遮断弁付
	"	2,650.0 m ³	1 池	"	"
	"	60.0 m ³	1 基	"	飲料水兼用貯水槽
	簡易給水タンク	1.0 m ³	2 基	"	
	給水タンク	2.0 m ³	1 基	"	
	給水車	2.0 m ³	1 台	"	
	給水袋	6.0 L	20,000 袋	"	
	仮設給水栓	4.0 口	2 基	"	
	簡易給水タンク	1.0 m ³	2 個	中央市簡易水道	
	配水池	100.0 m ³	1 基	"	飲料水兼用貯水槽
	"	1,500.0 m ³	1 池	"	緊急遮断弁付
	仮設給水栓	4.0 口	1 基	"	
	給水袋	6.0 L	900 袋	"	
昭和町	浄水機	2,500.0 l/hr	5 台	昭和町企画財政課	
	給水タンク	1,000.0 ㍓	2 基	"	
	ポリ袋	4.0 ㍓	4,000 枚	"	
	非常用貯水槽 (飲料水兼用耐震製)	100.0 m ³	1 基	"	H20設置(押原公園)甲府市水道局管理のため甲府市の圏にも記載有
	"	60.0 m ³	1 基	"	"
	"	60.0 m ³	1 基	"	"
韮崎市	給水タンク	500.0 ㍓	27 基	"	受水槽を給水タンクに改造
	ろ水機	1.0 m ³ /h	8 台	韮崎市総務課	H8, 9, 10, 18購入
	給水タンク	1.0 m ³	2 基	韮崎市上下水道課	S48, 61購入
	"	2.0 m ³	1 基	"	S61購入
	"	300.0 ㍓	10 個	"	H24購入
ポリタンク	20.0 ㍓	2 個	"	S57購入	

(参考資料) 応急給水用施設及び器材

市町村等名	種 別	能 力	保 有 数	所 管	備 考
南アルプス市	配水池	2,500.0 m ³	1 基	南アルプス市企業局	駒場浄水場
	"	900.0 m ³	1 基	"	巨摩中浄水場
	"	2,500.0 m ³	1 基	"	飯野上手配水場
	"	1,400.0 m ³	1 基	"	桃園配水場
	"	1,800.0 m ³	1 基	"	三宮神浄水場
	"	110.0 m ³	1 基	"	湯沢浄水場
	"	50.0 m ³	1 基	"	中丸配水場
	"	5,400.0 m ³	1 基	"	江原配水場
	"	3,000.0 m ³	1 基	"	在家塚配水場
	"	1,500.0 m ³	1 基	"	有野配水場
	"	1,400.0 m ³	1 基	"	八田浄水場
	"	1,200.0 m ³	1 基	"	十日市場浄水場
	"	1,000.0 m ³	1 基	"	藤田浄水場
	"	410.0 m ³	1 基	"	下市之瀬第1配水場
	"	110.0 m ³	1 基	"	上宮地第1配水池
	非常用貯水池	100.0 m ³	2 基	南アルプス市危機管理課	(旧白根) 巨摩中北, B&G
	ろ水機	1.0 m ³ /h	9 台	南アルプス市危機管理課	(旧白根)
	"	1.3 m ³ /h	1 台	"	
	"	1.8 m ³ /h	1 台	"	
	"	2.0 m ³ /h	2 台	"	S55~S58購入
	給水車	4.0 m ³	1 台	南アルプス市企業局	H7購入(旧楯形)
	"	2.0 m ³	1 台	"	H8購入(旧甲西)
	給水タンク	2.0 m ³	2 基	南アルプス市企業局	
	"	2.0 m ³	4 基	"	H25
	"	1.0 m ³	2 基	"	
	ポリタンク	500.0 ㍓	6 個	南アルプス市危機管理課	(旧芦安)
	"	20.0 ㍓	100 個	"	"
	"	10.0 ㍓	200 個	"	H10購入(旧楯形)
	"	500.0 ㍓	4 個	"	防災用(旧甲西)
貯水のう	0.5 m ³	2 基	南アルプス市危機管理課	S55購入(旧楯形)	
非常用水袋	6.0 ㍓	5,000 個	南アルプス市企業局		
"	6.0 ㍓	3,700 個	南アルプス市危機管理課		
北杜市	耐震性貯水槽	100.0 m ³	1 基	北杜市地域課	高根町清里 清里駅前
	"	48.0 m ³	1 基		スパティオ小淵沢地内
	ろ水機	1.0 m ³ /h	2 台	"	
	"	1.3 m ³ /h	5 台	"	S57購入
	浄水機	1.0 m ³ /h	1 台	"	S56購入
	緊急遮断弁付配水池	830.0 m ³	1 基	北杜市上下水道施設課	明野第1受水池
	"	1,000.0 m ³	1 基	"	明野第2受水池
	"	144.0 m ³	1 基	"	須玉第1受水池
	"	102.0 m ³	1 基	"	須玉第2受水池
	"	399.0 m ³	1 基	"	須玉第3受水池
	"	302.0 m ³	1 基	"	須玉第4受水池
	"	713.0 m ³	1 基	"	穴平配水池
	"	300.0 m ³	1 基	"	東小尾浄水場兼配水池
	"	1,020.0 m ³	1 基	"	高根第2受水地兼第1配水池
	"	1,124.0 m ³	1 基	"	高根第1受水地兼配水池
	"	1,014.0 m ³	1 基	"	長坂女取第1配水池
	"	1,000.0 m ³	1 基	"	長坂女取第2配水池
	"	1,000.0 m ³	1 基	"	長坂大門第3受水地
	"	1,160.0 m ³	1 基	"	長坂北部中区配水池
	"	150.0 m ³	1 基	"	長坂菅沼配水池
"	500.0 m ³	1 基	"	長坂配水池	

(参考資料) 応急給水用施設及び器材

市町村等名	種 別	能 力	保 有 数	所 管	備 考
北杜市	緊急遮断弁付配水池	616.0 m ³	1 基	北杜市上下水道施設課	日野番配水池 (H17SUS)
	"	1,000.0 m ³	1 基	"	小淵沢大東豊第3配水池
	"	360.0 m ³	1 基	"	白州駒城配水池 (H19SUS)
	ろ水機	2.0 m ³ /h	1 台	北杜市地域課	防災備品
	"	1.0 m ³ /h	1 台	"	"
	給水タンク	1.5 m ³	2 台	北杜市上下水道施設課	
	"	1.0 m ³	1 台	"	
	"	0.5 m ³	6 台	"	
	ポリタンク	500.0 ㍓	6 ケ	"	
	"	20.0 ㍓	28 ケ	"	
	"	10.0 ㍓	10 ケ	"	
	浄水機	2.0 m ³ /h	1 台	北杜市地域課	消防備品
	"	1.0 m ³ /h	4 台	"	"
	ポリタンク	300.0 ㍓	2 基	"	"
	"	1.0 m ³	2 基	"	"
	飲料水兼用耐震性貯水槽	60.0 m ³	1 基	"	H7設置 (白州中学校)
	"	60.0 m ³	1 基	"	H15設置 (白州町鳥原)
	"	60.0 m ³	1 基	"	H9設置 (武川小学校)
	ろ水機	1.0 m ³ /h	14 台	"	消防備品
	給水車	2.0 m ³	1 台	"	小型ポンプ積載
	貯水のう	5.0 m ³	1 基	"	消防備品
	ろ水機	8.4 m ³ /h	1 台	"	
	給水タンク	0.5 m ³	4 個	"	
	"	0.7 m ³	1 個	"	
	"	1.5 m ³	1 個	"	
	"	2.0 m ³	1 個	"	
ろ過機	1.0 m ³ /h	4 台	"	S54購入	
"	2.0 m ³ /h	1 台	"	"	
給水車	2.0 m ³	2 台	北杜市上下水道施設課		
給水袋	6.0 ㍓	1,316 袋	"		
峡北水道企業団	ポリタンク	20.0 ㍓	5 個	各浄水場	浄水池の有効貯水量は4,600m ³
	緊急遮断弁付浄水池	2,760.0 m ³	1 池	塩川浄水場	取水場、浄水場共に自家発電有り
	浄水池	1,840.0 m ³	1 池	大門浄水場	
	災害用給水袋	6.0 ㍓	1,000 袋	総務課	
山梨市	備蓄飲料水	2.0 ㍓	575 本	総務課	H25購入
	"	0.5 ㍓	1,992 本	"	H26寄付
	ろ水機	1.0 m ³ /h	20 台	"	
	給水車	1.0 m ³	1 台	水道課	
	給水タンク	1.0 m ³	3 基	"	H30購入
	"	0.5 m ³	2 基	"	
	貯水のう	0.2 m ³	2 基	総務課	
	"	1.5 m ³	1 基	"	
	ポリタンク	20.0 ㍓	10 個	水道課	
	"	18.0 ㍓	10 個	"	
笛吹市	"	18.0 ㍓	5 個	三喜支所	
	非常用ポリ袋	10.0 ㍓	100 枚	水道課	
	配水池	2,000.0 m ³	4 基	笛吹市水道課	
	"	1,330.0 m ³	1 基	"	
	"	1,000.0 m ³	2 基	"	
	"	2,900.0 m ³	1 基	"	石和町松本
	1,900.0 m ³	2 基	"	一宮石・市之蔵	
	2,400.0 m ³	3 基	"	春日居下岩下	

(参考資料) 応急給水用施設及び器材

市町村等名	種 別	能 力	保 有 数	所 管	備 考
笛吹市	非常貯留池	60.0 m ³	3 基	笛吹市総務課	
	"	100.0 m ³	1 基	笛吹市水道課	
	ろ水機	120.0 ㎥/分	4 台	笛吹市総務課	
	給水タンク	1.0 m ³	3 台	笛吹市水道課	
	"	0.3 m ³	26 台	"	
	給水車	2.5 m ³	1 台	笛吹市総務課	
	"	2.0 m ³	4 台	"	
	"	1.5 m ³	1 台	"	
	配水池	1,590.0 m ³	1 基	笛吹市水道課	
	"	250.0 m ³	1 基	"	
	ろ水機	1.5 m ³ /h	7 台	笛吹市総務課	消防備品
	給水車	2.0 m ³	2 台	"	"
	給水専用タンク	2.0 m ³	1 台	笛吹市水道課	
	"	2.5 m ³	1 台	"	
	耐震性貯水槽	40.0 m ³	1 基	笛吹市総務課	S64~H4設置
	"	60.0 m ³	10 基	"	"
	"	60.0 m ³	10 基	"	H5~H9設置
	"	60.0 m ³	2 基	"	H10設置
	"	100.0 m ³	1 基	"	"
	"	60.0 m ³	2 基	"	H11設置
	"	60.0 m ³	2 基	"	H12設置
	"	100.0 m ³	1 基	"	H16設置 (含緊急遮断弁)
	ろ水機	1.5 m ³ /h	6 台	"	S58購入
	給水車	2.0 m ³	1 台	"	消防備品、S54購入
	給水タンク	0.5 m ³	4 台	笛吹市水道課	H4購入
	耐震貯水池	100.0 m ³	2 基	"	
	ろ水機	1.0 m ³ /h	8 台	笛吹市総務課	
	給水車	2.0 m ³	1 台	"	消防備品
	"	2.5 m ³	1 台	"	H11購入
	ろ水機	1.3 m ³ /h	1 台	"	
	給水車	2.0 m ³	2 台	"	
	ろ水機	20.0 m ³ /h	6 台	春日居町総務課	
給水タンク	1.0 m ³	1 基	笛吹市水道課		
給水車	1.0 m ³	1 台	"		
ポリタンク	10.0 ㎥	2,000 ケ	"		
ろ水機	0.1 m ³ /分	2 台	芦川支所	消防備品	
給水車	2.0 m ³	1 台	"	"	
ポリタンク	20.0 ㎥	15 個	"	"	
"	10.0 ㎥	5 個	"	"	
甲州市	配水池	3,500.0 m ³	1 基	甲州市水道課	S59設置
	"	1,000.0 m ³	1 基	"	S60設置
	"	2,000.0 m ³	1 基	"	H15供用開始
	非常貯留池	60.0 m ³	1 基	甲州市総務課	H4設置
	"	100.0 m ³	1 基	"	H7設置
	"	100.0 m ³	1 基	"	H8設置
	給水タンク	0.5 m ³	2 基	"	H16購入
	"	1.0 m ³	4 基	"	
	防火水槽	100.0 m ³	4 基	甲州市勝沼地域総合局	消防施設
	ろ水機	2.0 m ³ /h	1 台	"	H9購入
	給水車	2.0 m ³	1 台	甲州市総務課	消防兼用
	ポリタンク	500.0 ㎥	5 個	甲州市勝沼地域総合局	H9購入
	ろ水機	2.0 m ³ /h	1 台	甲州市大和地域総合局	消防備品

(参考資料) 応急給水用施設及び器材

市町村等名	種 別	能 力	保 有 数	所 管	備 考
甲州市	給水タンク	200.0 ㍓	1 個	甲州市大和地域部会局	
	"	500.0 ㍓	1 個	"	
	ポリタンク	20.0 ㍓	20 個	"	消防備品
関東地域広域水道企業団	浄水池	2,480.0 m ³	2 池	関東地域広域水道企業団	仙口浄水場 1池当たり1,240m ³
市川三郷町	貯水タンク兼用配水池	100.0 m ³	1 基	市川三郷町生活環境課	大塚南区
	"	100.0 m ³	1 基	"	大塚上野原
	"	1.0 m ³	1 基	"	H10設置
	給水タンク(軽金属)	1.0 m ³	1 個	"	H2購入
	緊急遮断弁付耐震配水池	2,700.0 m ³	1 基	"	H15設置
	ろ水機	1.0 m ³ /h	1 台	"	S53購入
	"	1.0 m ³ /h	2 台	"	H7購入
	給水タンク	1.0 m ³	1 基	"	S51購入
	ろ水機	2.0 m ³ /h	5 台	"	S55, 56, 57購入
	給水タンク	1,500.0 ㍓	1 基	"	H7購入
	"	0.5 m ³	3 基	"	S55, 56, 57購入
	ポリタンク	150.0 ㍓	1 基	"	"
	"	100.0 ㍓	2 基	"	"
	給水マス	450.0 ㍓	3 基	"	H5購入
	"	2.0 m ³	1 基	"	"
	給水タンク(軽金属)	2,000.0 ㍓	1 基	"	H15購入
早川町	給水タンク	1,200.0 ㍓	1 基	早川町	平成22年度購入
	ポリタンク	10.0 ㍓	150 個	"	平成25年度購入
	"	20.0 ㍓	50 個	"	"
	ろ水機	300.0 ㍓	1 台	"	能力は1日あたり
	給水タンク	250.0 ㍓	3 基	"	H27購入
身延町	ろ水機	1~2.5 m ³ /h	15 台	身延町総務課	防災備品
	ろ水機	1~2.5 m ³ /h	0 台	身延町環境上下水道課	
	給水タンク	1.5 m ³	2 台	"	S59、H6購入
	ポリタンク	0.3 m ³	7 個	"	H6、H24購入
	ポリタンク	0.5 m ³	12 個	"	H6、H8、H24購入
	折畳式簡易給水貯水タンク	1.0 m ³	0 台	"	
南部町	緊急遮断弁付配水池	400.0 m ³	1 基	南部町水道環境課	東部簡水内船配水池
	"	630.0 m ³	1 基	"	西部簡水南部配水池
	"	180.0 m ³	1 基	"	万沢簡水第1
	"	630.0 m ³	1 基	"	中央簡水第6
	"	184.1 m ³	1 基	"	中央簡水第1
	"	236.0 m ³	1 基	"	中央簡水第2
	"	93.7 m ³	1 基	"	中央簡水第3
	"	216.0 m ³	1 基	"	中央簡水第5
	"	97.0 m ³	1 基	"	徳間簡水第2配水池
	"	100.0 m ³	1 基	"	万沢簡水第2
	"	70.0 m ³	1 基	"	東部簡水居里配水池
	"	300.0 m ³	1 基	"	西部簡水峯之窪第2配水池
	"	450.0 m ³	1 基	"	万沢簡水第1配水池
	"	210.0 m ³	1 基	"	西部簡水塩沢配水池
	ろ水機	2.0 m ³ /h	11 台	南部町総務課	S57購入
	給水タンク	1.5 m ³	1 台	南部町水道環境課	S60購入
"	1.0 m ³	1 台	"	H6購入	
"	0.4 m ³	1 台	"	H16購入	

(参考資料) 応急給水用施設及び器材

市町村等名	種 別	能 力	保 有 数	所 管	備 考
富士川町 (旧増穂町)	配水池	2,000.0 m ³	1 基	富士川町上下水道課	低区第1配水池
	"	2,000.0 m ³	1 基	"	低区第2配水池(H14設置)
	"	1,500.0 m ³	1 基	"	北部配水池
	"	1,000.0 m ³	1 基	"	高区配水池
	"	300.0 m ³	1 基	"	殿原配水池
	耐震性緊急貯水槽	60.0 m ³	1 基	"	H9設置
	給水タンク	1.0 m ³	1 台	"	
"	0.5 m ³	3 台	"		
富士川町 (旧鍛沢町)	配水池	100.0 m ³	1 基	"	S57設置
	ろ水機	1.0 m ³ /h	2 台	"	S54~S59購入
	"	2.0 m ³ /h	16 台	"	"
	"	1.0 m ³ /h	1 台	"	H2購入
	ポリタンク	20.0 ㍓	20 個	"	S57~S59購入
	給水タンク	300.0 ㍓	3 個	"	"
	"	500.0 ㍓	8 個	"	"
	"	1.2 m ³	1 個	"	"
	"	2.0 m ³	1 個	"	"
給水タンク	1.5 m ³	1 個	"	H8購入	
富士吉田市	配水池	6,352.0 m ³	10 基	富士吉田市上下水道管理課	H29鐘山第2配水場追加
	給水タンク	1.0 m ³	4 台	"	S57, 59, H8購入
	"	1.5 m ³	2 台	"	S59購入
	災害用給水袋	6.0 ㍓	400 個	"	
都留市	緊急遮断弁	4,570.0 m ³	3 箇所	都留市上下水道課	H2, H15, H28設置
	ろ水機	2,000.0 ㍓/h	17 台	都留市総務課	S55~H元購入
	"	1,000.0 ㍓/h	20 台	"	H9, 10, 24, 25購入
	給水タンク	1.0 m ³	3 台	都留市上水道課	S54, 56, H24購入
	給水袋	1.0 m ³	1 袋	"	S58購入
	"	500.0 ㍓	2 袋	"	S58, 59購入
	"	250.0 ㍓	2 袋	"	"
給水用蛇口	4.0 口	2 基	"	H24購入	
大月市	飲料水兼用防火水槽及び緊急遮断弁	60.0 m ³	1 基	大月市総務管理課	
	耐震型配水池	100.0 m ³	1 基	大月市地域整備課	H17年度築造
	ろ水機	7.5 m ³ /h	1 台	"	
	"	7.5 m ³ /h	16 台	大月市総務管理課	
	給水タンク	2.0 m ³	1 台	大月市地域整備課	
	"	0.5 m ³	2 台	"	
上野原市	ポリタンク	18.0 ㍓	50 個	"	
	緊急遮断弁付配水池	3,500.0 m ³	1 基	東野地城広域水道企業団	
	"	4,000.0 m ³	1 基	"	
	"	1,500.0 m ³	1 基	"	
	"	680.0 m ³	1 基	"	
	"	570.0 m ³	1 基	"	
	"	400.0 m ³	1 基	"	
	"	400.0 m ³	1 基	"	
	"	190.0 m ³	1 基	"	
	給水タンク	1.0 m ³	3 基	"	
	"	1.0 m ³	7 基	上野原市生活環境課	
	ろ水機		19 台	上野原市総務課	
	ポリタンク	500.0 ㍓	2 個	"	
緊急遮断弁付緊急貯水槽	100.0 m ³	1 基	"		
"	100.0 m ³	1 基	上野原市福祉センター		

(参考資料) 応急給水用施設及び器材

市町村等名	種 別	能 力	保 有 数	所 管	備 考
道志村	貯水のう	500.0 ㎥	9 基	道志村総務課	
	給水タンク	300.0 ㎥	1 台	道志村産業振興課	
	"	200.0 ㎥	1 台	"	
	"	100.0 ㎥	1 台	"	
	"	20.0 ㎥	10 台	"	
西桂町	給水タンク	1.0 ㎡	1 台	西桂町総務課	S55購入
	ペットボトル	0.5 ㎥	720 本	"	毎年度更新
	"	1.5 ㎥	120 本	"	"
忍野村	耐震型配水池	2,490.0 ㎡	3 基	忍野村環境水道課	
	給水車	2.0 ㎡	1 台	"	
	非常用ポリ袋	6.0 ㎥	1,000 袋	"	平成27年度
山中湖村	緊急遮断弁付配水池	1,174.0 ㎡	2 基	山中湖村水道課	
	"	1,190.0 ㎡	1 基	"	
	"	2,700.0 ㎡	2 基	"	
	ろ過機		8 台	山中湖村総務課	防災備品
	給水タンク	3,000.0 L	3 基	"	防災備品
	給水車	2.0 ㎡	1 台	"	防災備品、H28購入
鳴沢村	配水池	300.0 ㎡	1 池	鳴沢村振興課	
	緊急遮断弁付配水池	1,000.0 ㎡	3 基	"	H6、8、13設置
	給水車	2.0 ㎡	1 台	鳴沢村総務課	H12購入、消防備品
富士河口湖町	貯水槽	100.0 ㎡	3 基	富士河口湖町総務課	
	ろ水機	1.3 ㎡/h	1 台	富士河口湖町地域防災課	
	"	2.0 ㎡/h	2 台	"	
	"	2.5 ㎡/h	14 台	"	
	給水車	3.7 ㎡	2 台	富士河口湖町水道課	
	"	3.4 ㎡	1 台	"	
	"	2.0 ㎡	1 台	"	H31.3月 寄贈
小菅村	緊急遮断弁付配水池	100.0 ㎡	1 基	小菅村源流振興課	
	ペットボトル	2.0 ㎥	1,350 本	小菅村総務課	
丹波山村	緊急時浄水器	1.0 ㎡/h	2 台	丹波山村総務企画課	
東部地域広域 水道企業団	緊急遮断弁付浄水池	6,000.0 ㎡	1 基	東部地域広域水道企業団	
	"	4,000.0 ㎡	1 基	"	
	"	3,500.0 ㎡	1 基	"	
	"	1,500.0 ㎡	1 基	"	
	"	960.0 ㎡	1 基	"	
	"	910.0 ㎡	1 基	"	
	"	680.0 ㎡	1 基	"	
	"	650.0 ㎡	1 基	"	
	"	570.0 ㎡	1 基	"	
	"	400.0 ㎡	1 基	"	
	"	400.0 ㎡	1 基	"	
	"	190.0 ㎡	1 基	"	
	緊急遮断弁付緊急貯水槽	100.0 ㎡	1 基	"	
	飲料水兼用防火水槽及び緊急遮断弁	60.0 ㎡	1 基	"	
	給水タンク	1.5 ㎡	2 台	"	
"	1.0 ㎡	4 台	"		
ポリタンク	18.0 L	200 個	"		

水道事業者等連絡先一覧表

R 2. 4. 1 現在

区分	名 称	担 当 課 等	〒	住 所	T E L	F A X
○	甲府市	上下水道局総務課	400-0046	甲府市下石田二丁目23-1	055-228-3316	055-237-4331
△		工務部水保全課	400-0046	甲府市下石田二丁目23-1	055-228-3405	055-228-3630
◎	甲斐市	上下水道部上水道課	400-0115	甲斐市篠原2534-1	055-276-0734	055-276-2177
◎	中央市	水道課	409-3893	中央市臼井阿原301-1	055-274-8554	055-274-1130
◎	韮崎市	上下水道課	407-8501	韮崎市水神一丁目3番1号	0551-22-1111	0551-23-0621
◎	南アルプス市	北東局総務課・工務課・排水管理課	400-0222	南アルプス市飯野3303	055-282-2082	055-284-4889
○	北杜市	上下水道課	408-0188	北杜市須玉町大豆生田961-1	0551-42-1342	0551-42-2335
☆	峡北地域広域水道(企)	総務課管理担当	408-0112	北杜市須玉町若神子744-28	0551-42-4830	0551-42-4831
◎	山梨市	水道課	405-8501	山梨市小原西843	0553-20-8005	0553-23-2800
◎	笛吹市	公営企業部水道課	406-0031	笛吹市石和町市部809-1	055-261-3346	055-261-3348
○	甲州市	上下水道課	404-8501	甲州市塩山上於普1085番地1	0553-32-5077	0553-33-8000
☆	峡東地域広域水道(企)	施設管理担当	404-0002	山梨市牧丘町袖口2135	0553-35-4391	0553-35-3609
◎	市川三郷町	生活環境課	409-3601	西八代郡市川三郷町市川大門1790-3	055-272-6092	055-272-5601
◎	富士川町	上下水道課	400-0502	南巨摩郡富士川町最勝寺26番地3	0556-22-7204	0556-22-6784
△	早川町	町民課	409-2732	南巨摩郡早川町高住758	0556-45-2518	0556-20-5000
△	身延町	環境上下水道課	409-3423	南巨摩郡身延町飯富2241-75番地先	0556-42-4811	0556-42-4815
△	南部町	水道環境課(本庁舎)	409-2192	南巨摩郡南部町福土28505-2	0556-66-3407	0556-66-2190
○	富士吉田市	都市基盤部上下水道管理課 都市基盤部上下水道工務課	403-8601	富士吉田市下吉田6-1-1東庁舎3階	0555-22-1600(管理) 0555-24-6330(工務)	0555-23-1327
◎	都留市	産業建設部上下水道課	402-8501	都留市上谷1-1-1	0554-43-1111	0554-45-7467
△	大月市	地域整備課	401-0015	大月市大月町花映1608-19 (大月市役所 花映庁舎)	0554-20-1856	0554-20-1533
△	上野原市	市民部生活環境課	409-0192	上野原市上野原3832	0554-62-3114	0554-20-5530
△	道志村	産業振興課	402-0200	南都留郡道志村6181-1	0554-52-2114	0554-52-2574
△	西桂町	建設水道課	403-0022	南都留郡西桂町小沼1501-1	0555-25-2121	0555-20-2015
◎	忍野村	環境水道課	401-0511	南都留郡忍野村忍草1514	0555-84-7781	0555-84-7805
△	山中湖村	建設水道課	401-0595	南都留郡山中湖村山中237-1	0555-62-9974	0555-62-0827
△	鳴沢村	振興課	401-0398	南都留郡鳴沢村1575	0555-85-3083	0555-85-3018
◎	富士河口湖町	水道課	401-0392	南都留郡富士河口湖町船津1700	0555-72-1620	0555-72-6038
△	小菅村	源流振興課	409-0211	北都留郡小菅村4698	0428-87-0111	0428-87-0933
△	丹波山村	住民生活課	409-0305	北都留郡丹波山村890	0428-88-0211	0428-88-0207
○	東部地域広域水道(企)	総務担当	408-0622	大月市七保町下和田415	0554-22-0099	0554-22-5472
△	芙蓉台簡易水道	富士山麓開発課	401-0502	南都留郡山中湖村平野2197-2	0555-65-8333	0555-65-8013
△	富士急行(株)山中湖町簡易水道	(株)富士急行	401-0502	南都留郡山中湖村平野506-296	0555-63-2011	0555-63-2012
	衛生業務課	生活衛生担当	400-8501	甲府市丸の内1-6-1	055-223-1488	055-223-1492
	中北保健所	衛生課	407-0024	韮崎市本町4-2-4北巨摩合同庁舎	0551-23-3071	0551-23-3075
	峡東保健所	衛生課	405-0003	山梨市下井尻126-1東山梨合同庁舎	0553-20-2751	0553-20-2795
	峡南保健所	衛生課	400-0601	南巨摩郡富士川町771-2南巨摩合同庁舎	0556-22-8151	0556-22-8159
	富士・東部保健所	衛生課	403-0005	富士吉田市上吉田1-2-5富士吉田合同庁舎	0555-24-9033	0555-24-9041
	衛生環境研究所	生活科学部	400-0027	甲府市富士見1-7-31	055-253-6721	055-253-5637

◎・・・上水・簡水、○・・・上水のみ、△・・・簡水のみ、☆・・・用水供給

山梨県の水道

(平成30年4月1日～平成31年3月31日)

発行者 山梨県福祉保健部衛生業務課

発行年月日 令和2年8月

住所 〒400-8501 山梨県甲府市丸の内1-6-1

電話 055(223)1488

衛生業務課生活衛生担当