

平成30年度版

# 山梨県の水道

(平成30年4月1日～平成31年3月31日)

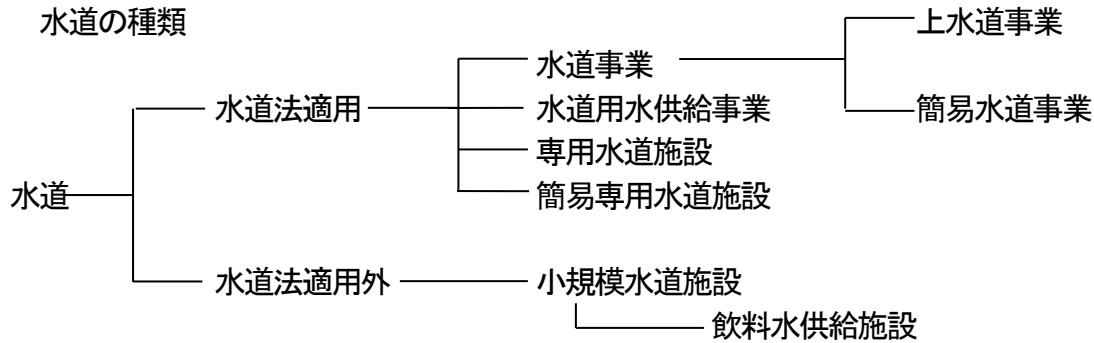
山梨県福祉保健部衛生薬務課

# 目 次

|                          |    |
|--------------------------|----|
| 凡 例                      | 1  |
| 水道施設の概要                  | 3  |
| 水道圏設定図                   | 4  |
| I 水道の概況                  |    |
| 1 水道の普及                  | 6  |
| 2 水道施設の状況                | 10 |
| 3 取水量                    | 12 |
| 4 給水量                    | 14 |
| 5 水道管路延長（導水管・送水管・配水管）    | 17 |
| 6 水道料金                   | 18 |
| 7 財務状況（上水道事業）            | 20 |
| 8 用水供給事業及び広域的水道事業の給水状況   | 21 |
| II 水道普及状況表               |    |
| 1 市町村別水道普及表              | 23 |
| 2 広域的水道事業の給水対象市町村別給水人口   | 26 |
| III 水道の種類別現況             |    |
| 1 水道用水供給事業               | 28 |
| 2 上水道事業                  |    |
| (1) 事業・施設状況              | 29 |
| (2) 財務状況（水道用水供給事業、上水道事業） | 35 |
| 3 簡易水道事業                 | 39 |
| 4 専用水道                   | 47 |
| 5 簡易専用水道                 | 49 |
| IV 水源の現況                 |    |
| 1 水源の種類別箇所数・取水量集計表       | 51 |
| V 小規模水道                  |    |
| 1 小規模水道の現況               | 56 |
| (参考資料)                   |    |
| 山梨県水道水質管理計画              |    |
| 計画の概要                    | 61 |
| 平成30年度水質監視結果総括表          | 62 |
| 水質監視地点の一覧                | 63 |
| 国庫補助金の交付状況               | 64 |
| 応急給水用施設及び器材              | 65 |
| 水道事業者等連絡先一覧表             | 73 |

# 凡 例

## 1 水道の種類



### (1) 水道事業

一般の需要に応じて水道により給水する事業で計画給水人口が101人以上のもの

①上水道事業 計画給水人口5,001人以上の水道事業

②簡易水道事業 計画給水人口5,000人以下の水道事業

### (2) 水道用水供給事業

水道により水道事業者に対してその用水を供給する事業

### (3) 専用水道

寄宿舍、社宅等における自家用水道施設で、101人以上の居住者に給水するもの又は、一日最大給水量が20 m<sup>3</sup>を超えるもの

### (4) 簡易専用水道

水道事業者から給水を受ける施設で、受水槽の有効容量が10 m<sup>3</sup>を超えるもの

(5) 小規模水道施設 ※小規模水道は「山梨県飲用井戸等衛生対策指導要領」により規定している。計画給水人口100人以下の水道施設（飲料水供給施設を含む）

### (6) 飲料水供給施設

計画給水人口が50~100人の水道施設

## 2 人口

(1) 計画給水人口 事業計画において定める給水人口

(2) 現在給水人口 実際に給水を行っている人口

(3) 水道普及率 現在給水人口÷行政区域内総人口×100

※専用水道は、自己水源のみによるもののみを給水人口に算定

## 3 水源の種類

### (1) 地表水

①ダム水 ダム等から直接導水路等により取水を行っている形態のもの  
水源手当をダム等に依存し、下流で取水を行っている形態のもの

②湖沼水 湖沼等の貯水池から直接取水を行っている形態のもの

③表流水 上記以外の河川水の取水を行っている形態のもの

### (2) 地下水

①伏流水 河床等またはその付近を潜流している水を埋渠等により取水しているもので、水利使用許可のなされている形態のもの

②浅井戸水 第一不透水層に達するまでの井戸から取水する形態のもの

③深井戸水 第一不透水層以下の水を集水する井戸から取水する形態のもの

### (3) その他

- ① 浄水受水 用水供給事業者から用水供給を受けるもの、または他の水道事業者から分水を受けるもの
- ② 湧水 地下水が地上に湧き出したもの

## 4 給水量等

- (1) 給水量 水道事業者が自己の給水区域に対して給水した水量のこと
- (2) 分水量 他の水道事業者に対して給水した水量のこと
- (3) 有収水量 料金徴収の対象となった水量
- (4) 無収水量 管洗浄用、公衆便所用、消火用等の水量、メーター不感水量その他の料金徴収の対象にならなかった水量
- (5) 無効水量 漏水等による損失水量
- (6) 有収率 有収水量÷年間給水量×100
- (7) 1日最大給水量 1年を通じ給水量（分水量を含む）の最大のもの
- (8) 1日平均給水量 給水量（分水量を含む）を1日当たりに換算したもの
- (9) 1人1日最大（平均）給水量 1日最大（平均）給水量÷現在給水人口 ※分水量は含まない。

## 5 水道料金

1ヶ月当たりの家庭用料金（口径別の場合 13mm）※10m<sup>3</sup>使用料金はメーター使用料、消費税を含む。

- (1) 基本水量 基本料金に付与される一定水量のこと。
- (2) 基本料金 水道使用量に関係なく定額で徴収する料金部分のこと。
- (3) 超過料金 基本水量を設定したときにそれを超える水量部分に係わる料金のこと。段階別料金の場合は、最初の区分の料金を記載している。

## 6 財務状況

- (1) 供給単価（円/m<sup>3</sup>） = 
$$\frac{\text{給水収益（料金収入）}}{\text{年間有収水量}}$$
- (2) 給水原価（円/m<sup>3</sup>） = 
$$\frac{\text{経常費用（特別損失を含む）} - \text{受託工事費} - \text{長期前受金戻入}}{\text{年間有収水量}}$$

## 7 省略記号

### (1) 水道料金体系

「用」：用途別 「径」：口径別 「定」：定額制

「単」：用途別口径別によらない従量制 「併」：用途別と口径別の併用

### (2) 配水方式

「自」：自然流下式 「加」：ポンプ加圧式 「併」：両者併用

### (3) 水質検査実施機関

「自」：自己検査 「登」：登録検査機関

### (4) 水源の種別

「表」：表流水 「伏」：伏流水 「浅」：浅井戸

「深」：深井戸 「湧」：湧水 「湖」：湖水

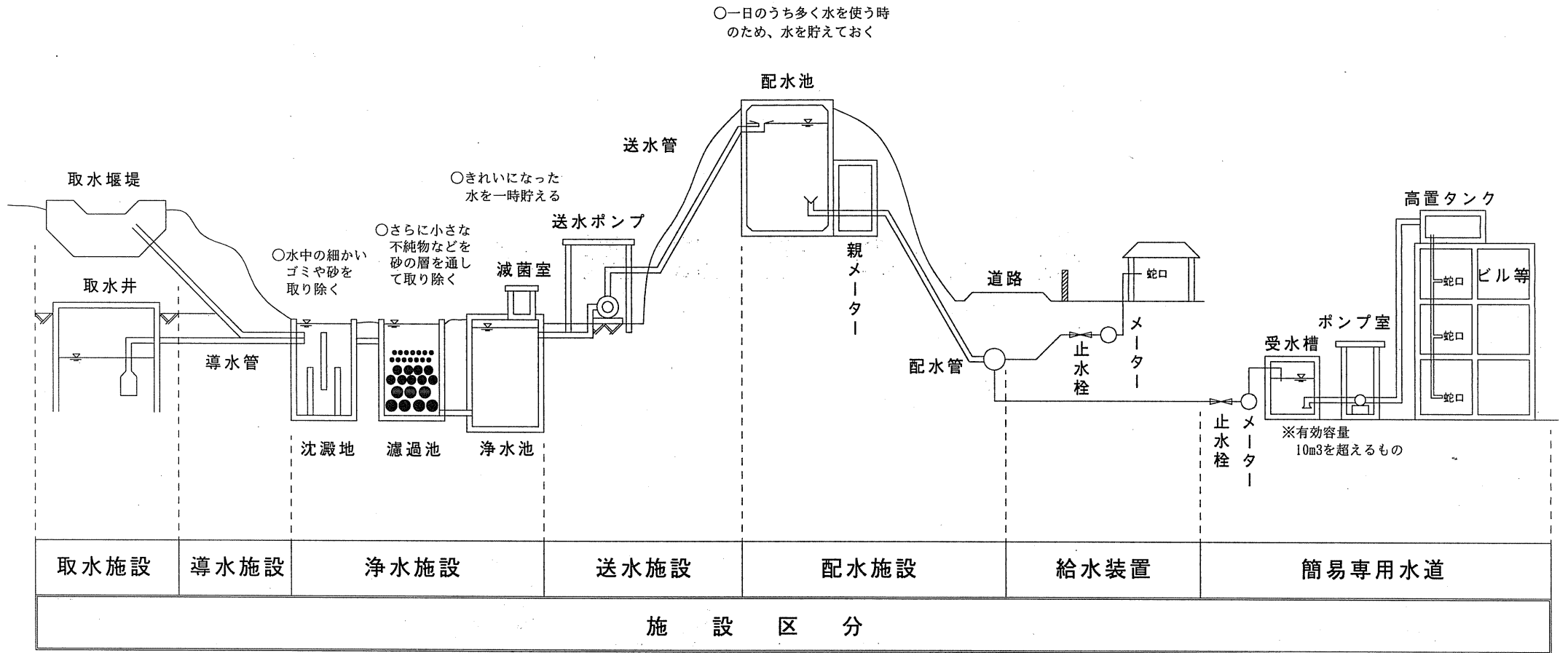
「ダ」：ダム水取水 「受、浄水受」：浄水受水

### (5) 浄水方法

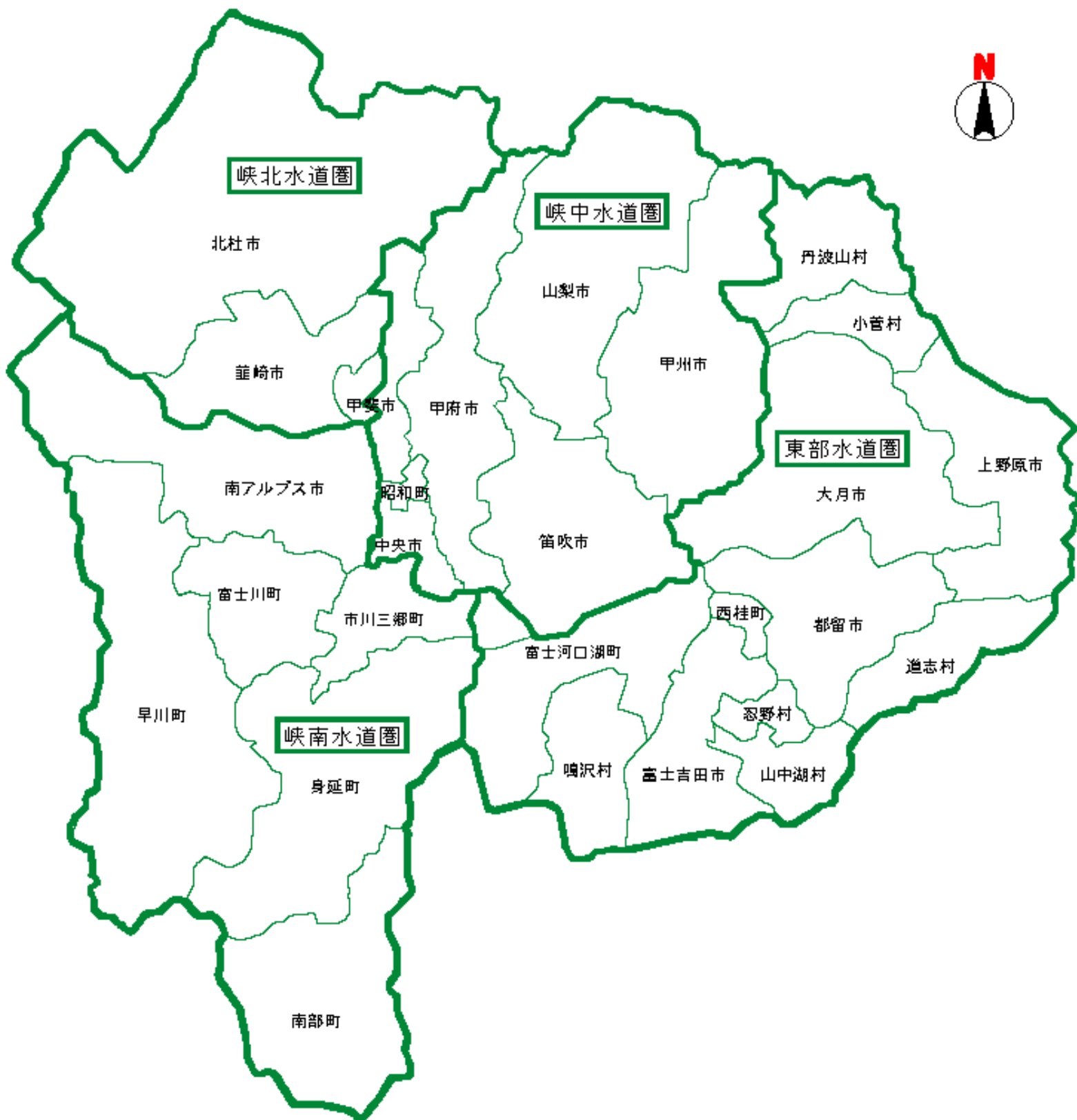
「急」：急速ろ過 「緩」：緩速ろ過 「簡」：簡易ろ過 「滅」：滅菌のみ

「膜」：膜ろ過

# 水道施設の概要



# 水道圏設定図



# I 水道の概況

## 1 水道の普及

本県の水道は、甲府市が大正2年3月に給水人口10万人の施設を創設したのを初めとして、昭和10年までに上野原町、都留市、河口湖南水道企業団、大月市、勝沼町、富士吉田市が創設し、現在17施設の上水道が県内総人口の約80%の人々の生活を担っている。

しかし、簡易水道への依存率は依然として高く、事業の経営規模も給水人口300人以下の小規模のものが多い。

水道の普及は、戦後の生活水準の向上と衛生思想の普及、昭和27年の簡易水道に対する国庫補助制度の創設、さらに、昭和30年代からの経済成長に伴う施設数、給水人口、給水量の増加、昭和38年度の県単補助制度の創設等によって促され、昭和51年度には90%台に達した。

以後、昭和54年度に山梨県水道整備基本構想を策定し、未普及地域の解消や広域的な水道整備促進に努めてきた。

平成30年度末の給水人口は814,198人で、総人口828,496人に対する普及率は、98.3%である。

市町村別の普及率は、市98.8%、町97.7%、村83.0%となっており、村の普及率が市町の普及率に比べて低い現状にある。

普及率が95%以上の市町村は21団体、75%未満は2団体である。

### 現在給水人口と普及率

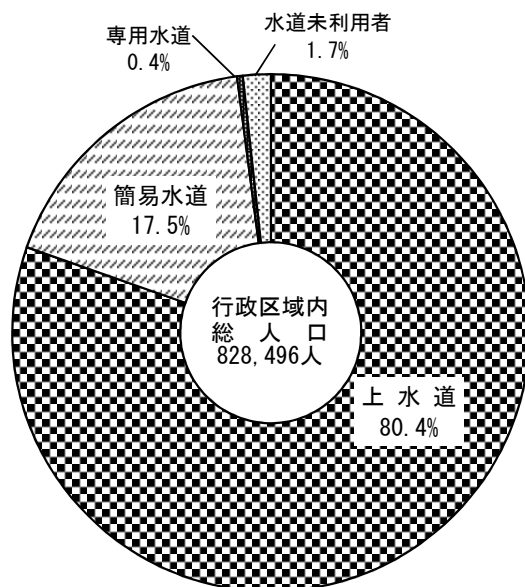
(平成31年3月31日現在)

(単位：人)

| 区 分              |        | 市       | 町       | 村      | 計       |         |
|------------------|--------|---------|---------|--------|---------|---------|
| 総 人 口            |        | 704,449 | 102,538 | 21,509 | 828,496 |         |
| 給<br>水<br>人<br>口 | 上 水 道  | 599,897 | 61,225  | 4,635  | 665,757 |         |
|                  | 簡易水道   | 95,618  | 38,864  | 10,885 | 145,367 |         |
|                  | 内<br>訳 | 公 営     | 95,618  | 38,864 | 10,668  | 145,150 |
|                  |        | その他     | 0       | 0      | 217     | 217     |
|                  | 専用水道   | 644     | 88      | 2,342  | 3,074   |         |
| 計                |        | 696,159 | 100,177 | 17,862 | 814,198 |         |
| 普 及 率 (%)        |        | 98.8%   | 97.7%   | 83.0%  | 98.3%   |         |



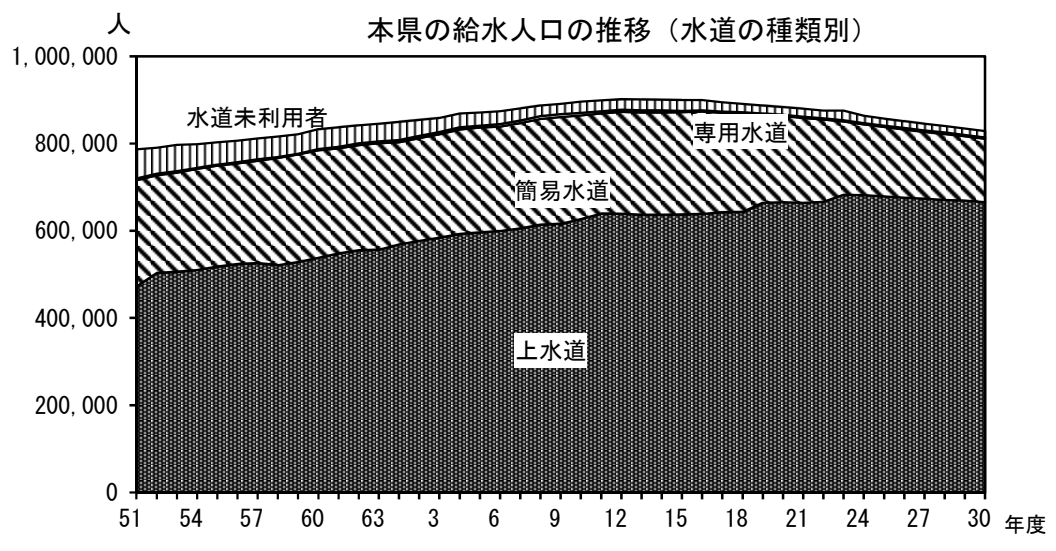
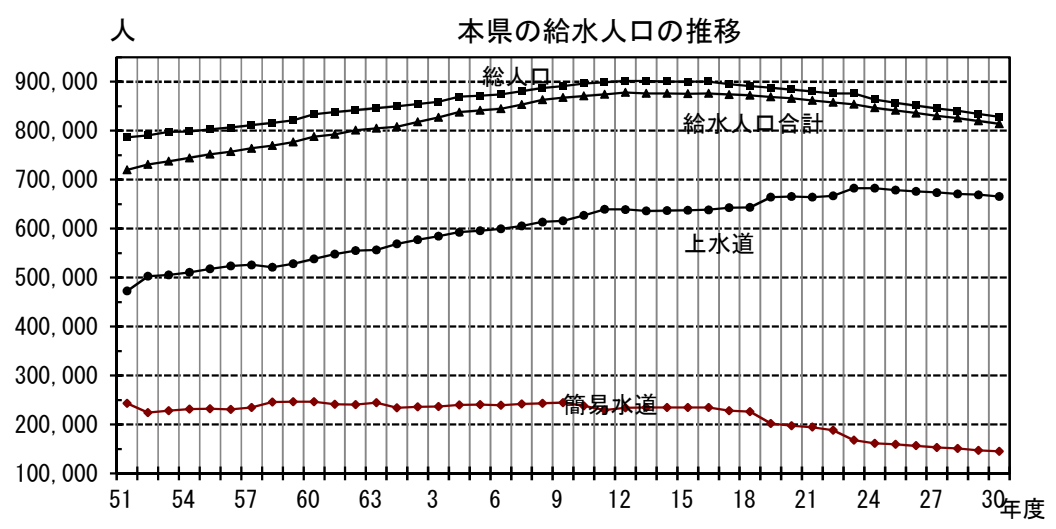
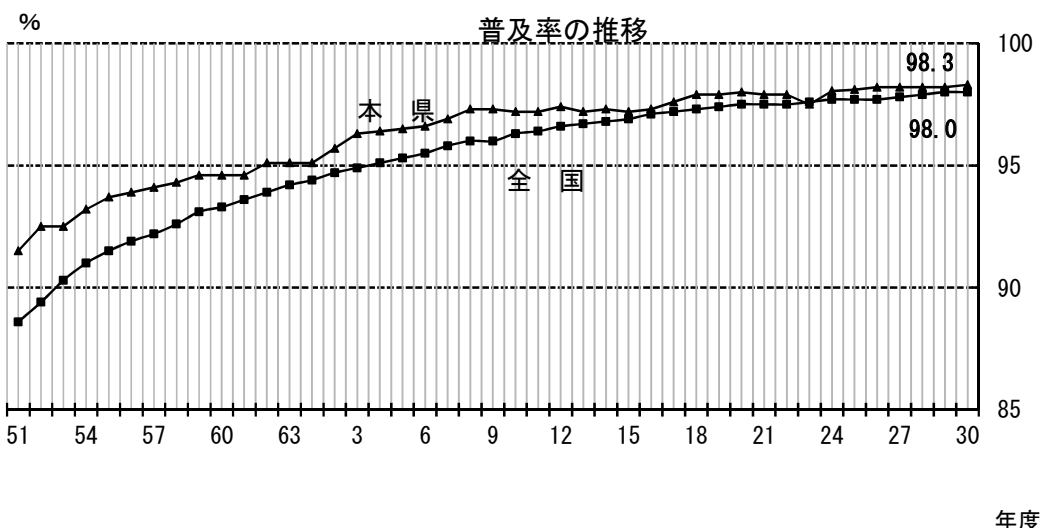
## 水道の種類別給水人口の内訳



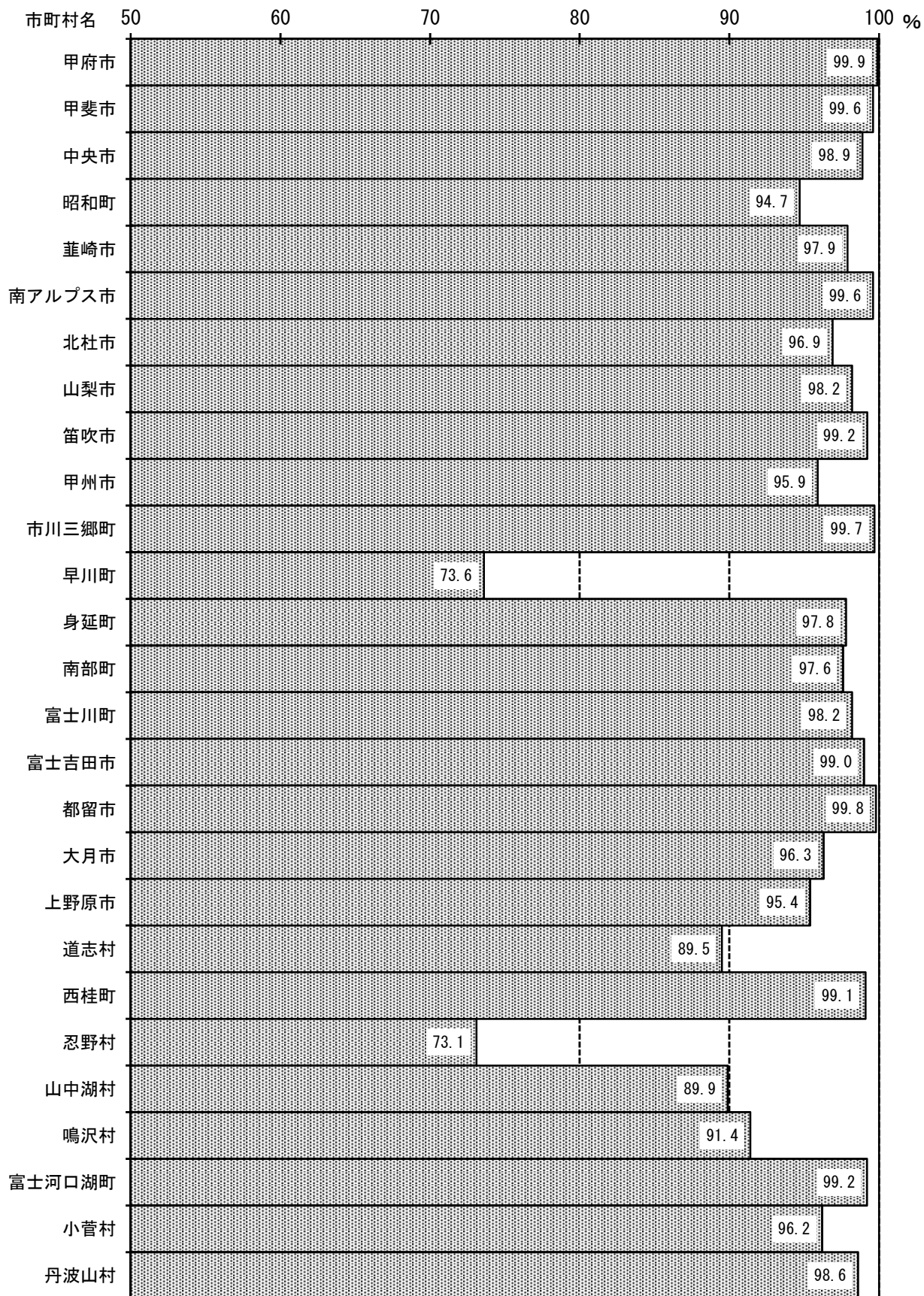
## 水道普及状況の推移

(単位：人,%)

| 年度 | 行政区域内<br>総人口 | 給水人口    |         |       |         | 普及率  |      |
|----|--------------|---------|---------|-------|---------|------|------|
|    |              | 上水道     | 簡易水道    | 専用水道  | 計       | 本県   | 全国   |
| 51 | 786,769      | 472,500 | 243,523 | 4,080 | 720,103 | 91.5 | 88.6 |
| 52 | 790,630      | 502,617 | 224,610 | 3,890 | 731,117 | 92.5 | 89.4 |
| 53 | 797,448      | 505,673 | 227,973 | 3,691 | 737,337 | 92.5 | 90.3 |
| 54 | 798,315      | 510,595 | 231,715 | 2,044 | 744,354 | 93.2 | 91.0 |
| 55 | 802,907      | 517,634 | 232,076 | 2,319 | 752,029 | 93.7 | 91.5 |
| 56 | 806,453      | 523,520 | 231,036 | 2,729 | 757,285 | 93.9 | 91.9 |
| 57 | 811,595      | 526,043 | 234,490 | 3,440 | 763,973 | 94.1 | 92.2 |
| 58 | 815,927      | 520,954 | 246,227 | 2,349 | 769,530 | 94.3 | 92.6 |
| 59 | 821,103      | 528,465 | 246,570 | 1,926 | 776,961 | 94.6 | 93.1 |
| 60 | 833,272      | 538,338 | 246,418 | 3,231 | 787,987 | 94.6 | 93.3 |
| 61 | 837,832      | 548,222 | 241,228 | 3,217 | 792,667 | 94.6 | 93.6 |
| 62 | 841,941      | 555,208 | 240,934 | 4,698 | 800,840 | 95.1 | 93.9 |
| 63 | 845,961      | 556,631 | 244,389 | 3,896 | 804,916 | 95.1 | 94.2 |
| 1  | 849,951      | 569,005 | 234,411 | 4,680 | 808,096 | 95.1 | 94.4 |
| 2  | 854,489      | 577,123 | 235,843 | 4,774 | 817,740 | 95.7 | 94.7 |
| 3  | 859,034      | 584,707 | 236,931 | 5,213 | 826,851 | 96.3 | 94.9 |
| 4  | 869,198      | 592,695 | 239,945 | 5,199 | 837,839 | 96.4 | 95.1 |
| 5  | 871,546      | 595,870 | 240,644 | 4,948 | 841,462 | 96.5 | 95.3 |
| 6  | 874,097      | 599,575 | 239,373 | 5,786 | 844,734 | 96.6 | 95.5 |
| 7  | 880,632      | 605,380 | 241,908 | 5,904 | 853,192 | 96.9 | 95.8 |
| 8  | 887,383      | 613,604 | 243,347 | 6,116 | 863,067 | 97.3 | 96.0 |
| 9  | 891,136      | 616,125 | 244,907 | 6,379 | 867,411 | 97.3 | 96.0 |
| 10 | 896,246      | 626,763 | 238,042 | 6,066 | 870,871 | 97.2 | 96.3 |
| 11 | 899,164      | 639,203 | 229,837 | 5,319 | 874,359 | 97.2 | 96.4 |
| 12 | 901,536      | 639,107 | 233,839 | 5,310 | 878,256 | 97.4 | 96.6 |
| 13 | 901,329      | 636,411 | 234,991 | 4,715 | 876,117 | 97.2 | 96.7 |
| 14 | 900,423      | 636,820 | 234,767 | 4,612 | 876,199 | 97.3 | 96.8 |
| 15 | 899,974      | 637,558 | 234,764 | 2,897 | 875,219 | 97.2 | 96.9 |
| 16 | 900,294      | 638,465 | 234,857 | 2,995 | 876,317 | 97.3 | 97.1 |
| 17 | 894,775      | 642,659 | 227,941 | 3,147 | 873,747 | 97.6 | 97.2 |
| 18 | 891,248      | 643,136 | 226,079 | 2,959 | 872,174 | 97.9 | 97.3 |
| 19 | 887,537      | 664,287 | 201,941 | 2,681 | 868,909 | 97.9 | 97.4 |
| 20 | 883,726      | 665,668 | 197,524 | 2,717 | 865,909 | 98.0 | 97.5 |
| 21 | 880,242      | 664,353 | 194,595 | 2,805 | 861,753 | 97.9 | 97.5 |
| 22 | 875,893      | 666,764 | 188,544 | 2,560 | 857,868 | 97.9 | 97.5 |
| 23 | 875,967      | 682,740 | 168,266 | 2,741 | 853,747 | 97.5 | 97.6 |
| 24 | 863,661      | 682,334 | 161,728 | 2,752 | 846,814 | 98.0 | 97.7 |
| 25 | 857,066      | 678,751 | 159,479 | 3,038 | 841,268 | 98.1 | 97.7 |
| 26 | 851,158      | 675,902 | 156,690 | 3,332 | 835,924 | 98.2 | 97.7 |
| 27 | 845,488      | 673,753 | 153,303 | 3,493 | 830,549 | 98.2 | 97.8 |
| 28 | 840,597      | 670,723 | 151,072 | 3,750 | 825,545 | 98.2 | 97.9 |
| 29 | 834,515      | 669,229 | 147,465 | 2,967 | 819,661 | 98.2 | 98.0 |
| 30 | 828,496      | 665,757 | 145,367 | 3,074 | 814,198 | 98.3 | 98.0 |



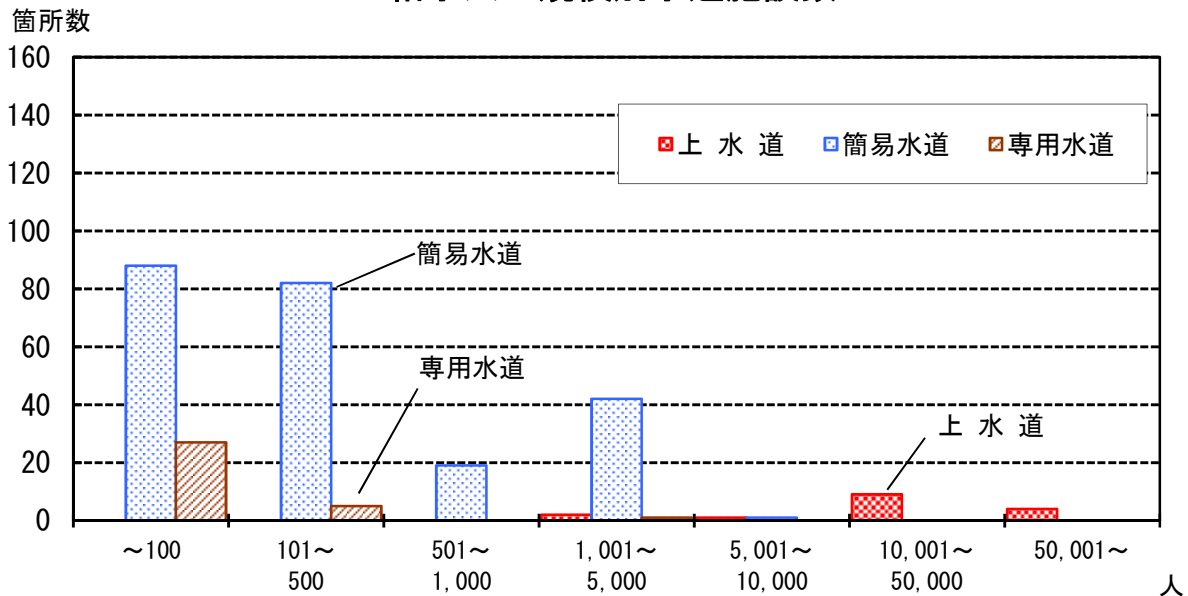
# 市町村別水道普及率



## 2 水道施設の状況

平成30年度末現在で、簡易専用水道を除く水道法適用施設は県内に284箇所あり、その種類別内訳は、水道用水供給事業2、上水道事業16、簡易水道事業232、専用水道34となっている。

給水人口規模別水道施設数

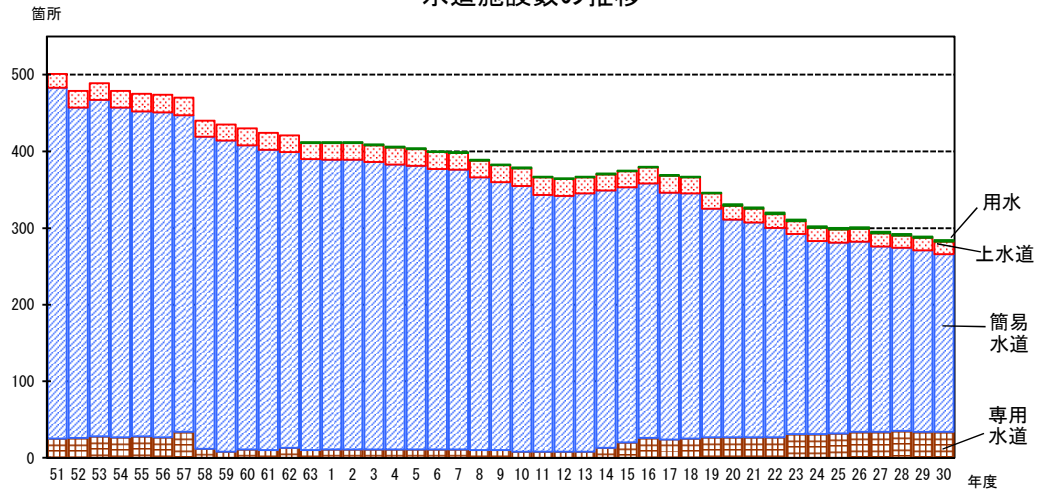


給水人口規模別水道施設数

| 水道の種類 | 計   | 給水人口 (人) |         |           |             |              |               |         |
|-------|-----|----------|---------|-----------|-------------|--------------|---------------|---------|
|       |     | ~100     | 101~500 | 501~1,000 | 1,001~5,000 | 5,001~10,000 | 10,001~50,000 | 50,001~ |
| 用水供給  | 2   | —        | —       | —         | —           | —            | —             | —       |
| 上水道   | 16  | 0        | 0       | 0         | 2           | 1            | 9             | 4       |
| 簡易水道  | 232 | 88       | 82      | 19        | 42          | 1            | 0             | 0       |
| 専用水道  | 34  | 27       | 5       | 0         | 1           | 0            | 0             | 0       |
| 計     | 284 | 115      | 87      | 19        | 45          | 2            | 9             | 4       |

※うち1施設  
給水人口不明

## 水道施設数の推移



| 年度 | 用水供給 | 上水道  |      |    | 簡易水道 |     |     | 専用水道 | 合計  |
|----|------|------|------|----|------|-----|-----|------|-----|
|    | 企業団営 | 市町村営 | 企業団営 | 計  | 市町村営 | その他 | 計   |      |     |
| 51 | 0    | 16   | 2    | 18 | 210  | 248 | 458 | 25   | 501 |
| 52 | 0    | 20   | 2    | 22 | 311  | 120 | 431 | 26   | 479 |
| 53 | 0    | 20   | 2    | 22 | 433  | 6   | 439 | 28   | 489 |
| 54 | 0    | 20   | 2    | 22 | 423  | 7   | 430 | 27   | 479 |
| 55 | 0    | 21   | 2    | 23 | 417  | 7   | 424 | 28   | 475 |
| 56 | 0    | 21   | 2    | 23 | 418  | 6   | 424 | 27   | 474 |
| 57 | 0    | 21   | 2    | 23 | 408  | 5   | 413 | 34   | 470 |
| 58 | 0    | 19   | 2    | 21 | 402  | 5   | 407 | 12   | 440 |
| 59 | 0    | 19   | 2    | 21 | 401  | 5   | 406 | 8    | 435 |
| 60 | 0    | 20   | 2    | 22 | 392  | 5   | 397 | 11   | 430 |
| 61 | 0    | 20   | 2    | 22 | 387  | 5   | 392 | 10   | 424 |
| 62 | 0    | 20   | 2    | 22 | 380  | 6   | 386 | 13   | 421 |
| 63 | 1    | 19   | 2    | 21 | 374  | 6   | 380 | 10   | 412 |
| 1  | 1    | 20   | 2    | 22 | 373  | 5   | 378 | 11   | 412 |
| 2  | 1    | 20   | 2    | 22 | 372  | 6   | 378 | 11   | 412 |
| 3  | 1    | 20   | 2    | 22 | 370  | 5   | 375 | 11   | 409 |
| 4  | 1    | 20   | 2    | 22 | 367  | 5   | 372 | 11   | 406 |
| 5  | 1    | 20   | 2    | 22 | 365  | 5   | 370 | 11   | 404 |
| 6  | 1    | 20   | 2    | 22 | 361  | 5   | 366 | 11   | 400 |
| 7  | 1    | 20   | 2    | 22 | 361  | 4   | 365 | 11   | 399 |
| 8  | 1    | 20   | 2    | 22 | 353  | 3   | 356 | 10   | 389 |
| 9  | 1    | 20   | 2    | 22 | 347  | 3   | 350 | 10   | 383 |
| 10 | 1    | 21   | 2    | 23 | 344  | 3   | 347 | 8    | 379 |
| 11 | 1    | 21   | 2    | 23 | 332  | 3   | 335 | 8    | 367 |
| 12 | 1    | 20   | 2    | 22 | 331  | 3   | 334 | 8    | 365 |
| 13 | 1    | 19   | 2    | 21 | 335  | 2   | 337 | 8    | 367 |
| 14 | 1    | 19   | 2    | 21 | 334  | 2   | 336 | 13   | 371 |
| 15 | 1    | 21   | 0    | 21 | 331  | 2   | 333 | 20   | 375 |
| 16 | 1    | 21   | 0    | 21 | 330  | 2   | 332 | 26   | 380 |
| 17 | 1    | 22   | 0    | 22 | 320  | 2   | 322 | 24   | 369 |
| 18 | 1    | 20   | 1    | 21 | 318  | 2   | 320 | 25   | 367 |
| 19 | 1    | 19   | 1    | 20 | 296  | 2   | 298 | 27   | 346 |
| 20 | 2    | 17   | 1    | 18 | 282  | 2   | 284 | 27   | 331 |
| 21 | 2    | 17   | 1    | 18 | 278  | 2   | 280 | 27   | 327 |
| 22 | 2    | 17   | 1    | 18 | 271  | 2   | 273 | 27   | 320 |
| 23 | 2    | 16   | 1    | 17 | 259  | 2   | 261 | 31   | 311 |
| 24 | 2    | 16   | 1    | 17 | 250  | 2   | 252 | 31   | 302 |
| 25 | 2    | 16   | 1    | 17 | 247  | 2   | 249 | 32   | 300 |
| 26 | 2    | 16   | 1    | 17 | 246  | 2   | 248 | 34   | 301 |
| 27 | 2    | 16   | 1    | 17 | 240  | 2   | 242 | 34   | 295 |
| 28 | 2    | 15   | 1    | 16 | 237  | 2   | 239 | 35   | 292 |
| 29 | 2    | 15   | 1    | 16 | 235  | 2   | 237 | 34   | 289 |
| 30 | 2    | 15   | 1    | 16 | 230  | 2   | 232 | 34   | 284 |

### 3 取水量

平成30年度の年間取水量は、用水供給、専用水道を含めた全体では 160,418千 $m^3$ で、水源別では深井戸が41.7%を占めており、ダム水(30.0%)、浄水受水(9.5%)、湧水(7.8%)、表流水(5.8%)、伏流水(3.3%)、浅井戸(1.9%)の順となっている。

そのうち上水道が107,810千 $m^3$ 、簡易水道が32,597千 $m^3$ である。水源別では、深井戸が上水道では44.4%、簡易水道では42.6%と約半数を占めており、次いで上水道はダム水(31.3%)、簡易水道は浄水受水(20.9%)となっている。

#### 水源別箇所数

(単位：箇所)

| 区分   | 地表水  |       | 地下水  |      |       | その他  |       | 計    |
|------|------|-------|------|------|-------|------|-------|------|
|      | ダム水  | 表流水   | 伏流水  | 浅井戸  | 深井戸   | 浄水受水 | 湧水    |      |
| 用水供給 | 3    | 0     | 0    | 0    | 0     | 0    | 0     | 3    |
| 上水道  | 5    | 7     | 2    | 8    | 203   | 15   | 10    | 250  |
| 簡易水道 | 1    | 80    | 25   | 10   | 167   | 47   | 105   | 435  |
| 専用水道 | 0    | 0     | 0    | 0    | 70    | 14   | 2     | 86   |
| 計    | 9    | 87    | 27   | 18   | 440   | 76   | 117   | 774  |
| 割合   | 1.2% | 11.2% | 3.5% | 2.3% | 56.8% | 9.8% | 15.2% | 100% |

※ダム水には、ダム放流水を含む。

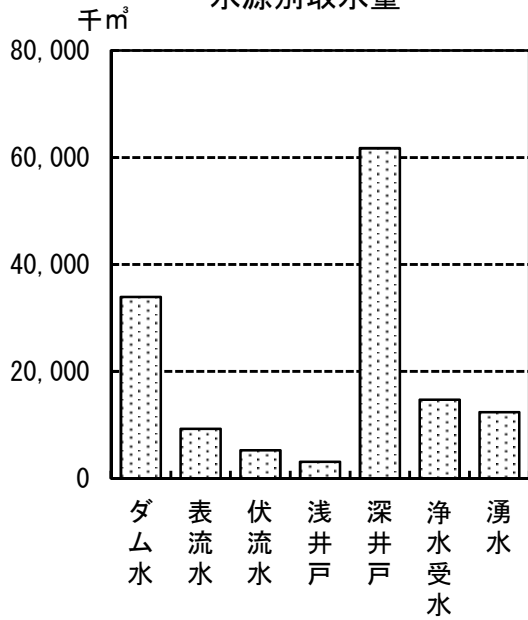
#### 水源別取水量

(単位：千 $m^3$ /年)

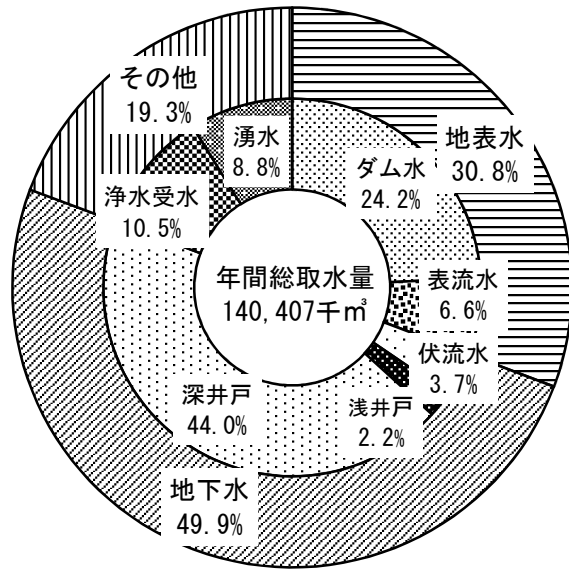
| 区分   | 地表水    |       | 地下水   |       |        | その他    |        | 計       |
|------|--------|-------|-------|-------|--------|--------|--------|---------|
|      | ダム水    | 表流水   | 伏流水   | 浅井戸   | 深井戸    | 浄水受水   | 湧水     |         |
| 用水供給 | 14,172 | 0     | 0     | 0     | 0      | 0      | 0      | 14,172  |
| 上水道  | 33,747 | 6,123 | 2,878 | 2,461 | 47,824 | 7,915  | 6,862  | 107,810 |
| 簡易水道 | 190    | 3,138 | 2,382 | 656   | 13,887 | 6,814  | 5,530  | 32,597  |
| 専用水道 | 0      | 0     | 0     | 0     | 5,249  | 547    | 43     | 5,839   |
| 計    | 48,109 | 9,261 | 5,260 | 3,117 | 66,960 | 15,276 | 12,435 | 160,418 |
| 割合   | 30.0%  | 5.8%  | 3.3%  | 1.9%  | 41.7%  | 9.5%   | 7.8%   | 100%    |

※単位未満端数調整

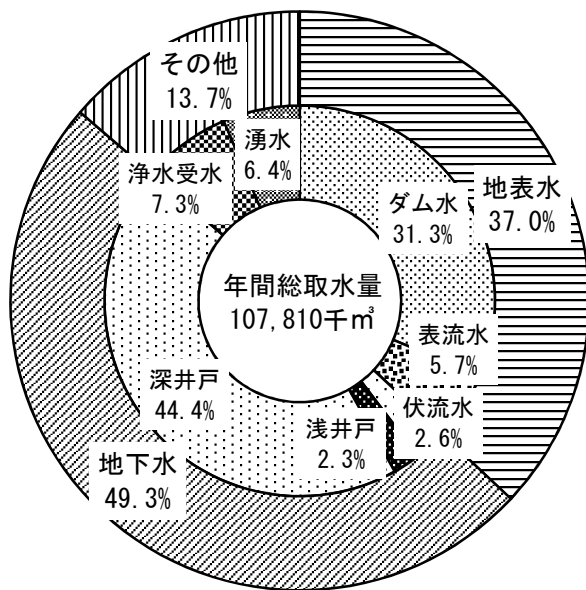
上水道・簡易水道における  
水源別取水水量



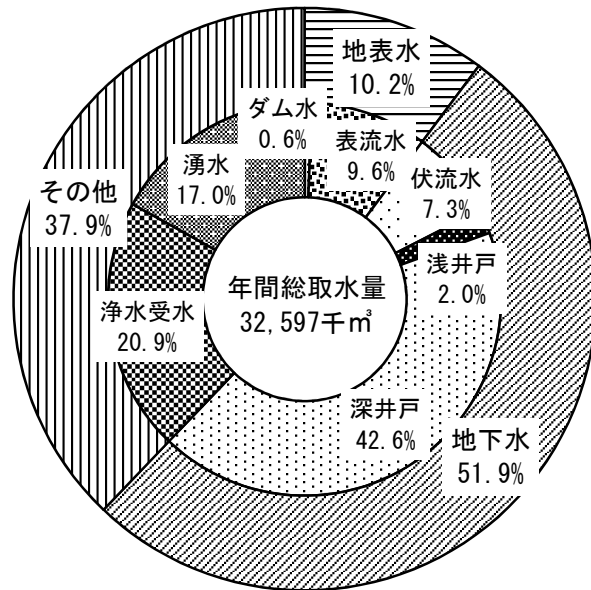
上水道・簡易水道における  
水源別取水水量割合



上水道



簡易水道



## 4 給水量

平成30年度の年間給水量は、水道事業では131,038千 $\text{m}^3$ となっており、他の水道事業者への分水量は596千 $\text{m}^3$ となっている。水道用水供給事業は13,827千 $\text{m}^3$ で、専用水道は4,790千 $\text{m}^3$ となっている。

水道事業のうち、上水道は101,495千 $\text{m}^3$ で前年度より484千 $\text{m}^3$ 減少し、簡易水道は29,543千 $\text{m}^3$ で前年度より825千 $\text{m}^3$ 減少した。

また、有収率は、上水道 77.5% (前年度0.8 $\text{ポイント}$ ダウン)、簡易水道 70.0% (同0.9 $\text{ポイント}$ アップ)となっている。

### 年間給水量・用水供給量・分水量

(単位：千 $\text{m}^3$ )

| 事業区分   | 給水量     | 内 訳    |             | 分水量・<br>用水供給量 | 内 訳    |             |
|--------|---------|--------|-------------|---------------|--------|-------------|
|        |         | 有収水量   | 無効・<br>無収水量 |               | 有収水量   | 無効・<br>無収水量 |
| 用水供給   |         |        |             | 13,827        | 13,827 | 0           |
| 上水道    | 101,495 | 78,628 | 22,867      | 596           | 428    | 168         |
| 簡易水道   | 29,543  | 20,681 | 8,862       | 0             | 0      | 0           |
| 水道事業 計 | 131,038 | 99,309 | 31,729      | 596           | 428    | 168         |
| 専用水道   | 4,790   |        |             | 0             |        |             |

### 上水道の用途別有収水量 (用途別料金体系の事業体のみ)

(単位：千 $\text{m}^3$ )

| 事業区分 | 生活用    | 業務・<br>営業用 | 工場用 | その他 | 計      |
|------|--------|------------|-----|-----|--------|
| 上水道  | 17,685 | 1,020      | 437 | 281 | 19,423 |

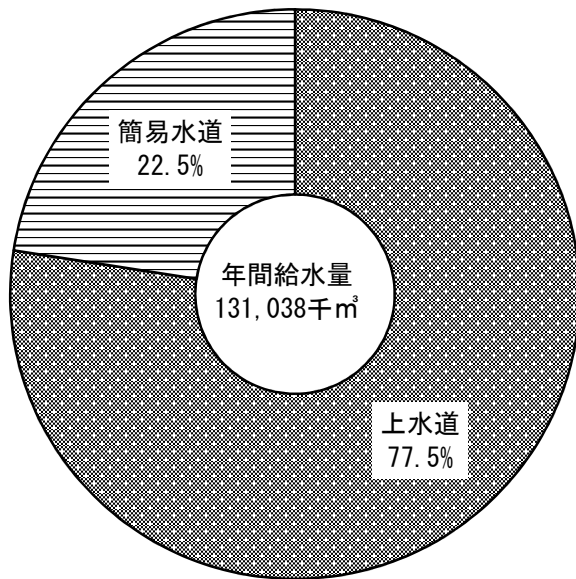
### 上水道・簡易水道における1日当たりの給水量

| 事業区分 | 1日当たり ( $\text{m}^3$ ) |           |            | 1人1日当たり (ℓ) |           |            |
|------|------------------------|-----------|------------|-------------|-----------|------------|
|      | 最大<br>給水量              | 平均<br>給水量 | 平均<br>有収水量 | 最大<br>給水量   | 平均<br>給水量 | 平均<br>有収水量 |
| 上水道  | 333,231                | 279,703   | 215,419    | 501         | 418       | 324        |
| 簡易水道 | 113,420                | 80,939    | 56,660     | 780         | 557       | 390        |
| 計    | 446,651                | 360,642   | 272,079    | 551         | 443       | 335        |

※1日当たりの水量には分水量を含む(1人1日当たりの水量は分水量を含まない)。

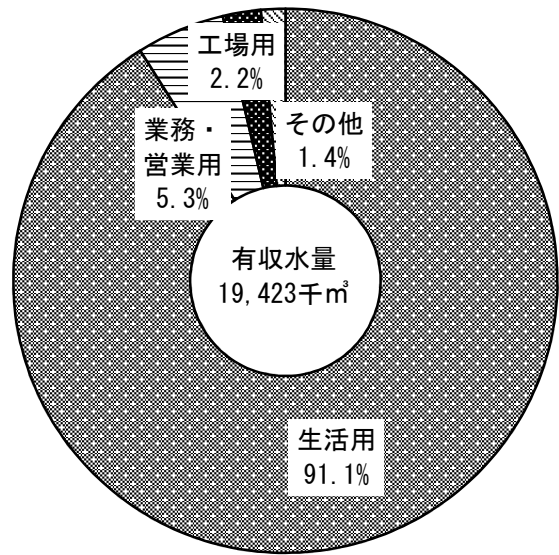


### 水道事業の給水量内訳

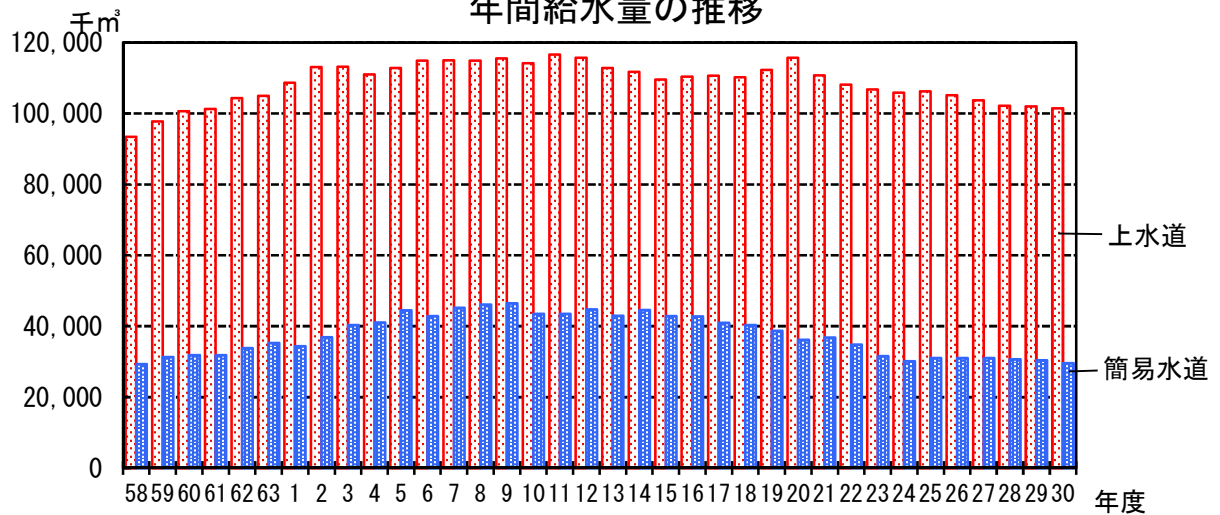


### 上水道の用途別有収水量

(用途別料金体系の事業体のみ)

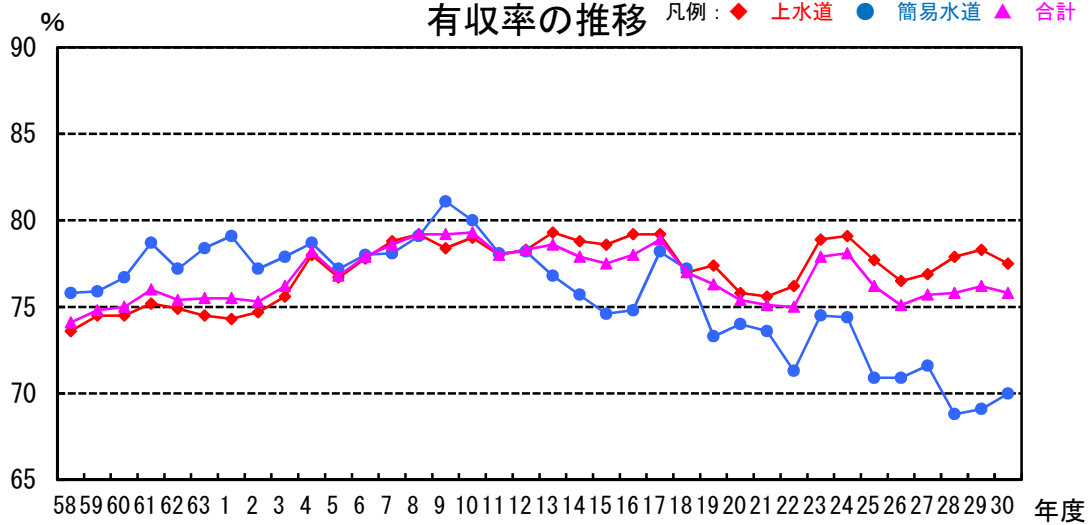


### 年間給水量の推移

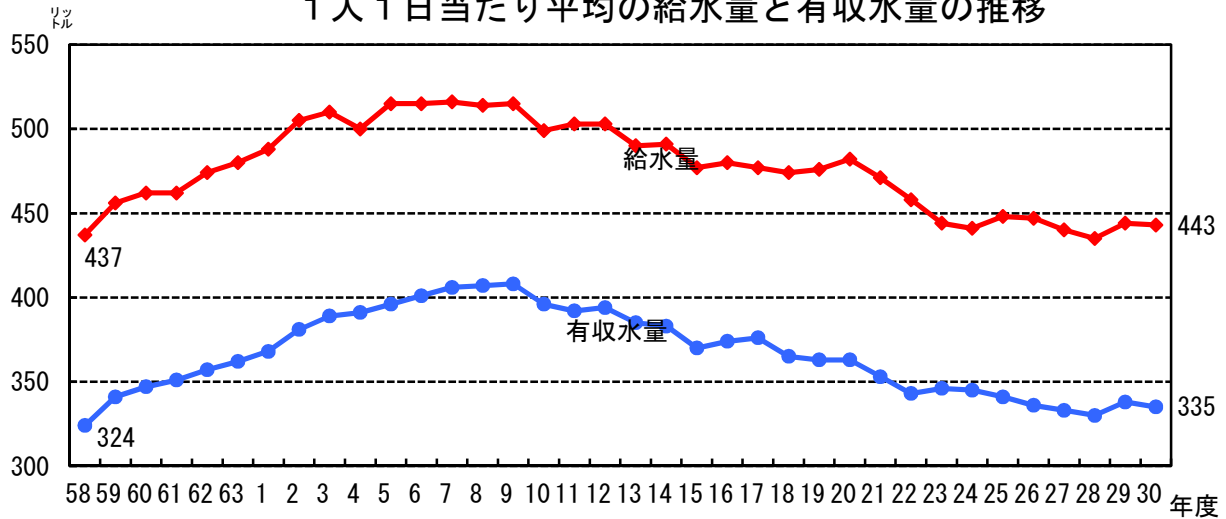


### 有収率の推移

凡例：◆ 上水道 ● 簡易水道 ▲ 合計



1人1日当たり平均の給水量と有収水量の推移



年間給水量と有収水量の推移

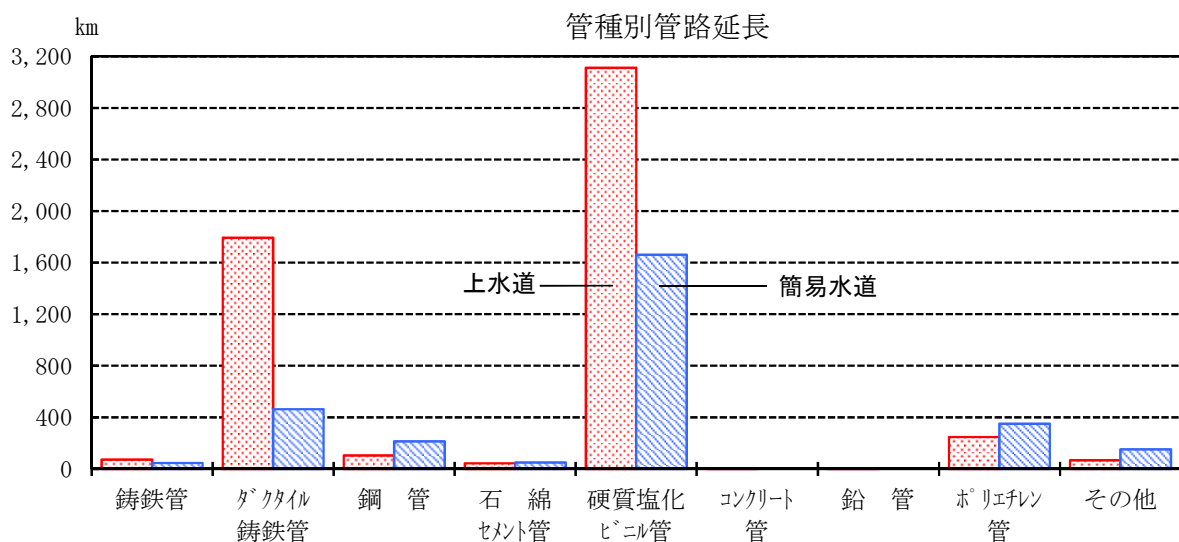
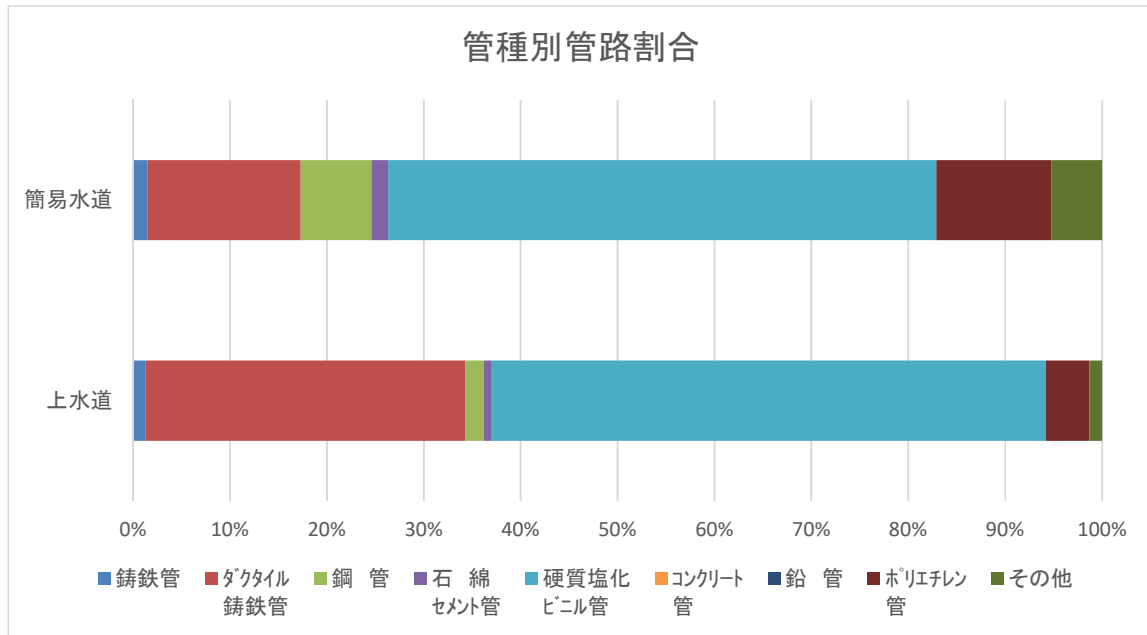
(単位: 千m<sup>3</sup>/年、%)

| 年度 | 上水道     |        |      | 簡易水道   |        |      | 合計      |         |      | 1人1日平均(ℓ) |      |
|----|---------|--------|------|--------|--------|------|---------|---------|------|-----------|------|
|    | 給水量     | 有収水量   | 有収率  | 給水量    | 有収水量   | 有収率  | 給水量     | 有収水量    | 有収率  | 給水量       | 有収水量 |
| 58 | 93,400  | 68,705 | 73.6 | 29,277 | 22,184 | 75.8 | 122,677 | 90,889  | 74.1 | 437       | 324  |
| 59 | 97,780  | 72,839 | 74.5 | 31,286 | 23,746 | 75.9 | 129,066 | 96,585  | 74.8 | 456       | 341  |
| 60 | 100,625 | 74,947 | 74.5 | 31,793 | 24,398 | 76.7 | 132,418 | 99,345  | 75.0 | 462       | 347  |
| 61 | 101,248 | 76,134 | 75.2 | 31,774 | 25,021 | 78.7 | 133,022 | 101,155 | 76.0 | 462       | 351  |
| 62 | 104,339 | 78,112 | 74.9 | 33,735 | 26,048 | 77.2 | 138,074 | 104,160 | 75.4 | 474       | 357  |
| 63 | 105,024 | 78,246 | 74.5 | 35,179 | 27,595 | 78.4 | 140,203 | 105,841 | 75.5 | 480       | 362  |
| 1  | 108,705 | 80,770 | 74.3 | 34,317 | 27,142 | 79.1 | 143,022 | 107,912 | 75.5 | 488       | 368  |
| 2  | 113,067 | 84,505 | 74.7 | 36,797 | 28,406 | 77.2 | 149,864 | 112,911 | 75.3 | 505       | 381  |
| 3  | 113,180 | 85,586 | 75.6 | 40,261 | 31,355 | 77.9 | 153,441 | 116,941 | 76.2 | 510       | 389  |
| 4  | 111,065 | 86,617 | 78.0 | 41,002 | 32,263 | 78.7 | 152,067 | 118,880 | 78.2 | 500       | 391  |
| 5  | 112,837 | 86,537 | 76.7 | 44,395 | 34,253 | 77.2 | 157,232 | 120,790 | 76.8 | 515       | 396  |
| 6  | 114,871 | 89,386 | 77.8 | 42,772 | 33,343 | 78.0 | 157,643 | 122,729 | 77.9 | 515       | 401  |
| 7  | 114,958 | 90,549 | 78.8 | 45,146 | 35,237 | 78.1 | 160,104 | 125,786 | 78.6 | 516       | 406  |
| 8  | 114,870 | 90,998 | 79.2 | 46,005 | 36,411 | 79.1 | 160,875 | 127,409 | 79.2 | 514       | 407  |
| 9  | 115,585 | 90,606 | 78.4 | 46,394 | 37,618 | 81.1 | 161,979 | 128,224 | 79.2 | 515       | 408  |
| 10 | 114,199 | 90,166 | 79.0 | 43,386 | 34,726 | 80.0 | 157,585 | 124,892 | 79.3 | 499       | 396  |
| 11 | 116,640 | 90,929 | 78.0 | 43,408 | 33,889 | 78.1 | 160,048 | 124,818 | 78.0 | 503       | 392  |
| 12 | 115,759 | 90,683 | 78.3 | 44,655 | 34,912 | 78.2 | 160,414 | 125,595 | 78.3 | 503       | 394  |
| 13 | 112,828 | 89,465 | 79.3 | 42,881 | 32,926 | 76.8 | 155,709 | 122,391 | 78.6 | 490       | 385  |
| 14 | 111,789 | 88,108 | 78.8 | 44,471 | 33,647 | 75.7 | 156,260 | 121,755 | 77.9 | 491       | 383  |
| 15 | 109,564 | 86,069 | 78.6 | 42,793 | 31,937 | 74.6 | 152,357 | 118,006 | 77.5 | 477       | 370  |
| 16 | 110,370 | 87,422 | 79.2 | 42,687 | 31,917 | 74.8 | 153,057 | 119,339 | 78.0 | 480       | 374  |
| 17 | 110,626 | 87,566 | 79.2 | 40,882 | 31,959 | 78.2 | 151,508 | 119,525 | 78.9 | 477       | 376  |
| 18 | 110,216 | 84,868 | 77.0 | 40,273 | 31,079 | 77.2 | 150,489 | 115,947 | 77.0 | 474       | 365  |
| 19 | 112,274 | 86,871 | 77.4 | 38,662 | 28,320 | 73.3 | 150,936 | 115,191 | 76.3 | 476       | 363  |
| 20 | 115,718 | 87,759 | 75.8 | 36,081 | 26,683 | 74.0 | 151,799 | 114,442 | 75.4 | 482       | 363  |
| 21 | 110,801 | 83,769 | 75.6 | 36,764 | 27,052 | 73.6 | 147,565 | 110,821 | 75.1 | 471       | 353  |
| 22 | 108,127 | 82,382 | 76.2 | 34,766 | 24,803 | 71.3 | 142,893 | 107,185 | 75.0 | 458       | 343  |
| 23 | 106,816 | 84,315 | 78.9 | 31,556 | 23,525 | 74.5 | 138,372 | 107,840 | 77.9 | 444       | 346  |
| 24 | 105,899 | 83,777 | 79.1 | 30,104 | 22,385 | 74.4 | 136,003 | 106,162 | 78.1 | 441       | 345  |
| 25 | 106,223 | 82,532 | 77.7 | 30,959 | 21,964 | 70.9 | 137,182 | 104,496 | 76.2 | 448       | 341  |
| 26 | 105,155 | 80,426 | 76.5 | 30,959 | 21,964 | 70.9 | 135,870 | 102,099 | 75.1 | 447       | 336  |
| 27 | 103,746 | 79,809 | 76.9 | 30,959 | 22,159 | 71.6 | 134,705 | 101,968 | 75.7 | 440       | 333  |
| 28 | 102,204 | 79,572 | 77.9 | 30,641 | 21,068 | 68.8 | 132,845 | 100,640 | 75.8 | 435       | 330  |
| 29 | 101,979 | 79,894 | 78.3 | 30,368 | 20,994 | 69.1 | 132,347 | 100,888 | 76.2 | 444       | 338  |
| 30 | 101,495 | 78,628 | 77.5 | 29,543 | 20,681 | 70.0 | 131,038 | 99,309  | 75.8 | 443       | 335  |

## 5 水道管路延長（導水管・送水管・配水管）

平成30年度末の水道管路延長は、8,366kmで、その内訳は上水道 5,434km、簡易水道 2,932kmとなっている。

管種別の割合は、上水道、簡易水道ともに硬質塩化ビニル管が最も多く、57%となっている。次いで上水道ではダクタイル鋳鉄管で33%を占めており、近年は簡易水道でもダクタイル鋳鉄管の割合が高くなってきている。



管種別延長と管種別割合

(単位: km)

| 区分   | 鋳鉄管   | ダクタイル鋳鉄管 | 鋼管    | 石綿セメント管 | 硬質塩化ビニル管 | コンクリート管 | 鉛管   | ポリエチレン管 | その他   | 計       |
|------|-------|----------|-------|---------|----------|---------|------|---------|-------|---------|
| 上水道  | 71.3  | 1,792.2  | 103.1 | 42.6    | 3,110.4  | 1.3     | 0.1  | 246.7   | 66.6  | 5,434.3 |
|      | 1.3%  | 33.0%    | 1.9%  | 0.8%    | 57.2%    | 0.0%    | 0.0% | 4.5%    | 1.3%  | 100%    |
| 簡易水道 | 45.2  | 462.5    | 212.7 | 49.6    | 1,660.9  | 0.0     | 0.0  | 350.2   | 150.8 | 2,931.9 |
|      | 1.5%  | 15.8%    | 7.3%  | 1.7%    | 56.6%    | 0.0%    | 0.0% | 11.9%   | 5.2%  | 100%    |
| 計    | 116.5 | 2,254.7  | 315.8 | 92.2    | 4,771.3  | 1.3     | 0.1  | 596.9   | 217.4 | 8,366.2 |
|      | 1.4%  | 27.0%    | 3.8%  | 1.1%    | 57.0%    | 0.0%    | 0.0% | 7.1%    | 2.6%  | 100%    |

## 6 水道料金

上水道の家庭用水道料金は、10<sup>m</sup>使用した場合 501～1,500円／月の料金帯が14か所で全体の9割以上を占めている。

県単純平均料金は、10<sup>m</sup>使用した場合1,062円であり、全国平均を下回っている。

また、簡易水道の家庭用水道料金も、10<sup>m</sup>使用した場合 501～1,500円／月の料金帯が192か所で全体の8割以上を占めている。

### (1) 上水道料金

上水道料金の分布（1か月当たりの家庭用料金。メーター使用料、消費税を含む。口径別の場合13mm）

（平成31年3月31日現在）

| 10 <sup>m</sup> 使用の水道料金 | ～250 | 251～500 | 501～750 | 751～1,000 | 1,001～1,250 | 1,251～1,500 | 1,501～ | 計  |
|-------------------------|------|---------|---------|-----------|-------------|-------------|--------|----|
| 箇所数                     | 0    | 1       | 1       | 3         | 3           | 7           | 0      | 15 |

上水道料金の最高、最低、平均

|                     | 最 高          | 最 低         | 平 均    | 全国平均 ※ |
|---------------------|--------------|-------------|--------|--------|
| 10 <sup>m</sup> 当たり | 東部企業団 1,436円 | 富士河口湖町 465円 | 1,062円 | 1,520円 |

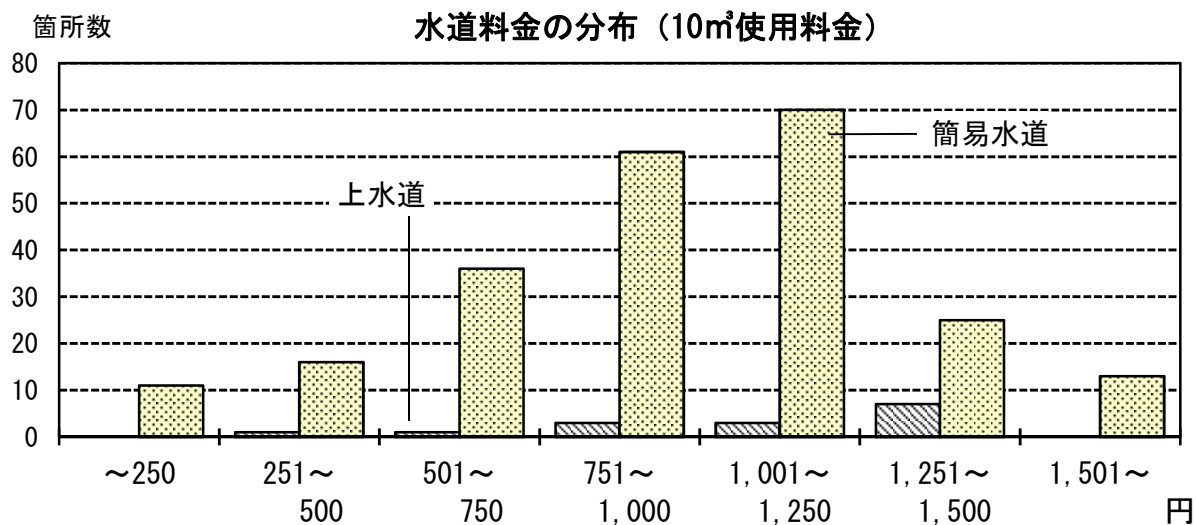
※全国平均は、社団法人日本水道協会調べ（平成30年3月31日現在）

### (2) 簡易水道料金

簡易水道料金の分布（1か月当たりの家庭用料金。メーター使用料、消費税を含む。口径別の場合13mm）

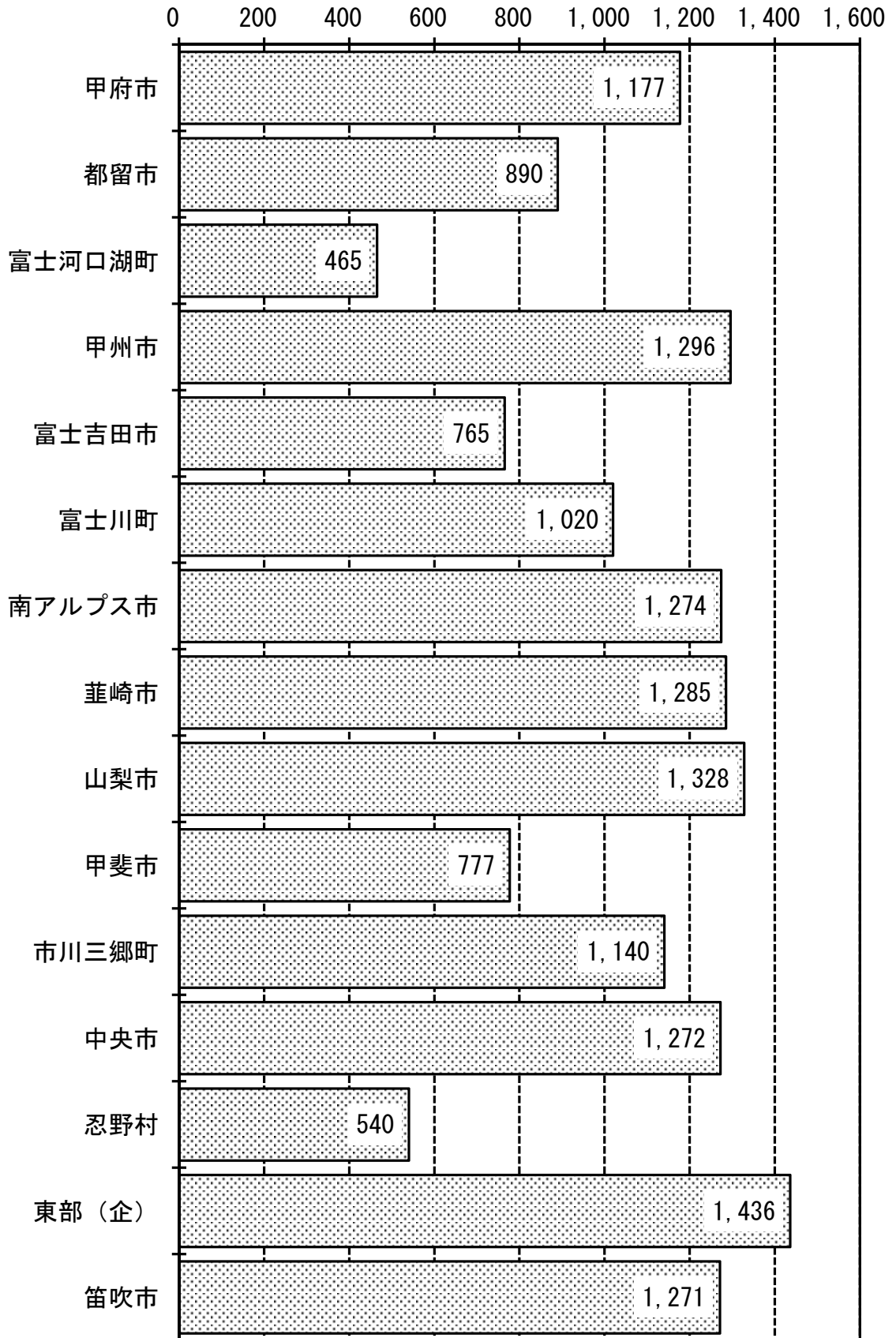
（平成31年3月31日現在）

| 10 <sup>m</sup> 使用の水道料金 | ～250 | 251～500 | 501～750 | 751～1,000 | 1,001～1,250 | 1,251～1,500 | 1,501～ | 計   |
|-------------------------|------|---------|---------|-----------|-------------|-------------|--------|-----|
| 箇所数                     | 11   | 16      | 36      | 61        | 70          | 25          | 13     | 232 |



上水道事業体別水道料金比較（10m<sup>3</sup>使用料金）

円/月



## 7 財務状況（上水道事業）

平成30年度における上水道事業の収益的収支では14,957,157千円、総費用は13,624,259千円で、この結果、1,332,898千円の純利益となっている。

総収益のうち給水収益は、11,245,059千円で、経常費用13,537,772千円（受託工事費を除く）より2,292,713千円少ない。

経常費用（受託工事費等を除く）の内訳は、減価償却費が6,076,726千円で44.9%、人件費が10.3%、支払利息が5.6%となっている。

### (1) 収益的収支

(単位：千円)

| (収入の部)       |            | (支出の部)           |            |
|--------------|------------|------------------|------------|
| 営業収益         | 11,643,753 | 営業費用             | 12,338,980 |
| 給水収益         | 11,245,059 | 人件費              | 1,389,090  |
| 受託工事収益       | 41,249     | 減価償却費            | 6,076,726  |
| その他          | 357,445    | その他              | 4,873,164  |
| 営業外収益        | 3,266,170  | 営業外費用            | 865,042    |
| 補助金繰入        | 2,822,323  | 支払利息             | 756,081    |
| その他          | 443,847    | その他              | 108,961    |
| 特別利益         | 47,234     | 特別損失             | 420,237    |
| 計            | 14,957,157 | 計                | 13,624,259 |
| <b>(純利益)</b> |            | <b>1,332,898</b> |            |

補助金繰入金＝受取利息、配当金、国・県・他会計補助金、長期前受金戻入  
支払利息＝企業債・その他利息

### (3) 貸借対照表

(単位：千円)

| (資産の部) |             | (負債・資本の部) |             |
|--------|-------------|-----------|-------------|
| 固定資産   | 157,821,127 | 固定負債      | 39,721,084  |
| 流動資産   | 16,253,601  | 流動負債      | 4,651,096   |
| 繰延勘定   | 0           | 繰延収益      | 47,806,080  |
|        |             | 資本金       | 70,047,894  |
|        |             | 剰余金       | 11,848,574  |
| 計      | 174,074,728 | 計         | 174,074,728 |

### (4) 費用構成（経常費用）

(単位：千円、円/m<sup>3</sup>)

|       | 金額         | 構成比    | 有収水量1m <sup>3</sup> 当りの費用 |
|-------|------------|--------|---------------------------|
| 人件費   | 1,389,090  | 10.3%  | 17.7                      |
| 動力費   | 654,712    | 4.8%   | 8.3                       |
| 修繕費   | 569,282    | 4.2%   | 7.2                       |
| 薬品費   | 67,082     | 0.5%   | 0.9                       |
| 支払利息  | 756,081    | 5.6%   | 9.6                       |
| 減価償却費 | 6,076,726  | 44.9%  | 77.3                      |
| 受水費   | 899,361    | 6.6%   | 11.4                      |
| その他   | 3,125,438  | 23.1%  | 39.7                      |
| 計     | 13,537,772 | 100.0% | 172.1                     |
| 受託工事費 | 86,487     |        |                           |
| 合計    | 13,624,259 |        |                           |

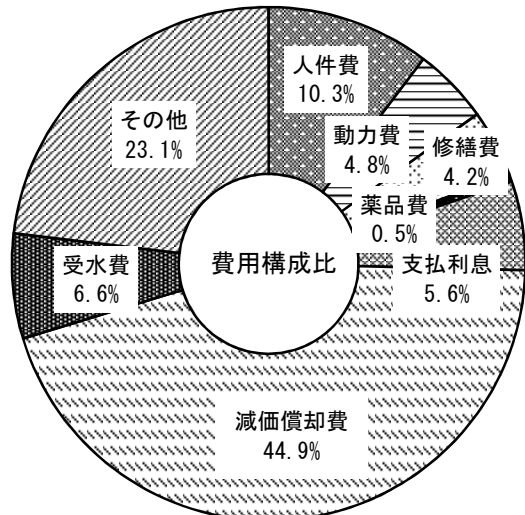
### (2) 資本的収支

(単位：千円)

| (資本的収入)              |           |
|----------------------|-----------|
| 企業債                  | 1,501,600 |
| 他会計出資金補助金            | 402,665   |
| 他会計借入金               | 0         |
| 国・県補助金               | 145,846   |
| 工事負担金                | 754,035   |
| その他                  | 462,797   |
| 計①                   | 3,266,943 |
| うち財源充当額②             | 0         |
| 前年度許可債今年度収入分③        | 0         |
| 純計 { ① - ( ② + ③ ) } | 3,266,943 |

### (資本的支出)

|               |                    |
|---------------|--------------------|
| 新設・拡張事業費      | 794,875            |
| 改良事業費         | 5,110,414          |
| 企業債償還金        | 2,641,312          |
| 他会計長期借入金返還金   | 19,600             |
| その他           | 0                  |
| 計             | 8,566,201          |
| <b>(収支差引)</b> | <b>△ 5,299,258</b> |



## 8 用水供給事業及び広域的水道事業の給水状況

(計画1日最大取水量と計画1日最大給水量)

(単位：m<sup>3</sup>/日)

### ①甲府市 《上水道事業》

| 【取水量】    |                |
|----------|----------------|
| 荒川がμ水    | 126,400        |
| 深井戸      | 51,040         |
| <b>計</b> | <b>177,440</b> |

| 【給水量】    |                |
|----------|----------------|
| 甲府市      | 144,105        |
| 甲斐市      |                |
| (旧敷島)    | 9,900          |
| 中央市      | 10,065         |
| 昭和町      | 5,610          |
| <b>計</b> | <b>169,680</b> |

### ②峡北地域広域水道企業団 《用水供給事業》

| 【取水量】    |               |
|----------|---------------|
| 大門がμ水    | 13,000        |
| 塩川がμ水    | 17,000        |
| <b>計</b> | <b>30,000</b> |

| 【給水量】        |               |
|--------------|---------------|
| 北杜市          |               |
| (旧高根)        | 4,700         |
| (旧大泉)        | 950           |
| (旧長坂)        | 3,700         |
| (旧小淵沢)       | 2,800         |
| <b>大門系 計</b> | <b>12,150</b> |
| 韮崎市          | 9,300         |
| 北杜市          |               |
| (旧須玉)        | 3,750         |
| (旧明野)        | 1,850         |
| 甲斐市          |               |
| (旧双葉)        | 950           |
| <b>塩川系 計</b> | <b>15,850</b> |
| <b>計</b>     | <b>28,000</b> |

### ③峡東地域広域水道企業団 《用水供給事業》

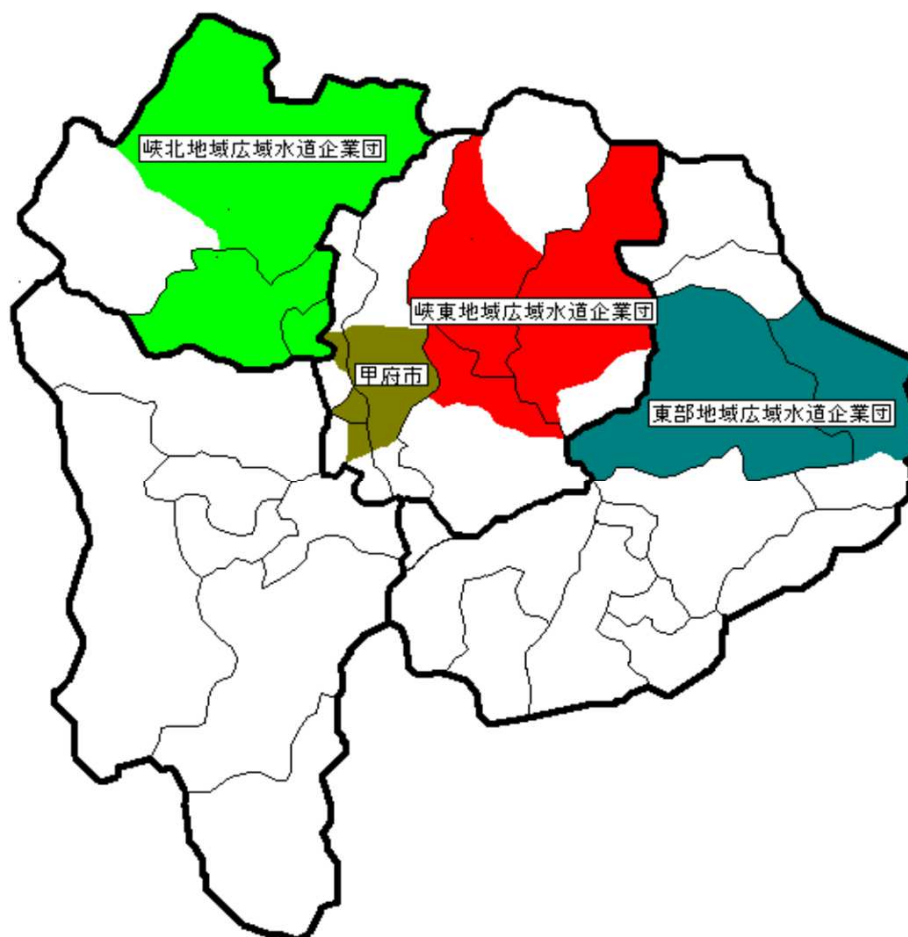
| 【取水量】 |        |
|-------|--------|
| 琴川がμ水 | 20,000 |

| 【給水量】    |               |
|----------|---------------|
| 山梨市      |               |
| (旧山梨)    | 4,200         |
| (旧牧丘)    | 2,000         |
| 甲州市      |               |
| (旧塩山)    | 4,000         |
| (旧勝沼)    | 1,600         |
| 笛吹市      |               |
| (旧春日居)   | 2,400         |
| (旧一宮)    | 1,900         |
| (旧石和)    | 2,900         |
| <b>計</b> | <b>19,000</b> |

### ④東部地域広域水道企業団 《上水道事業》

| 【取水量】    |               |
|----------|---------------|
| 深城がμ水    | 18,000        |
| 表流水等     | 18,530        |
| <b>計</b> | <b>36,530</b> |

| 【給水量】    |               |
|----------|---------------|
| 大月市      | 14,891        |
| 上野原市     | 14,729        |
| <b>計</b> | <b>29,620</b> |



## II 水道普及状況表



1 市町村別水道普及表

- ・上水道、簡易水道の上段は公営、下段（\* 印）はその他
- ・上水道の（甲）は甲府市（甲府）上水道、（東企）は東部地域広域水道企業団
- ・大月市と上野原市の給水人口等は東部地域広域水道企業団の実績値を振り分けている

| 都道府県<br>コード | 市町村名       | 行政<br>区域内<br>総人口 | 上 水 道     |                  |                  | 簡 易 水 道 |            |            | 専 用 水 道            |                           |                             |                    |                      |                        | 合 計                          |                          |                                | 普及率<br>⑫/①<br>×100<br>% |
|-------------|------------|------------------|-----------|------------------|------------------|---------|------------|------------|--------------------|---------------------------|-----------------------------|--------------------|----------------------|------------------------|------------------------------|--------------------------|--------------------------------|-------------------------|
|             |            |                  | 箇所<br>数   | 計画給水<br>人口       | 現在給水<br>人口       | 箇所<br>数 | 計画給水<br>人口 | 現在給水<br>人口 | 自己水源のみ             |                           |                             | 左記以外               |                      |                        | 箇所<br>数<br>②+⑤<br>+⑧+⑪<br>ヶ所 | 計画給水<br>人口<br>③+⑥+⑨<br>人 | 現在給水<br>人口<br>④+⑦+⑩<br>=⑫<br>人 |                         |
|             |            |                  |           |                  |                  |         |            |            | 箇所<br>数<br>⑧<br>ヶ所 | 確認時<br>給水<br>人口<br>⑨<br>人 | 現 在<br>給 水<br>人 口<br>⑩<br>人 | 箇所<br>数<br>⑪<br>ヶ所 | 確認時<br>給水<br>人口<br>人 | 現 在<br>給 水<br>人 口<br>人 |                              |                          |                                |                         |
| 19          | 市町村<br>コード | ①<br>人           | ②<br>ヶ所   | ③<br>人           | ④<br>人           | ⑤<br>ヶ所 | ⑥<br>人     | ⑦<br>人     |                    |                           |                             |                    |                      |                        |                              |                          |                                |                         |
| 201         | 甲府市        | 187,868          | 1*        | 235,049          | 187,262          | 4       | 819        | 344        |                    |                           |                             | 9                  | 57,978               |                        | 14                           | 235,868                  | 187,606                        | 99.9                    |
| 207         | 韮崎市        | 29,568           | 1*        | 28,800           | 26,310           | 8       | 4,042      | 2,513      | 3                  | 120                       | 117                         |                    |                      |                        | 12                           | 32,962                   | 28,940                         | 97.9                    |
| 208         | 南アルプス市     | 71,602           | 1*        | 72,900           | 71,003           | 1       | 400        | 285        |                    |                           |                             | 1                  | 350                  | 461                    | 3                            | 73,300                   | 71,288                         | 99.6                    |
| 209         | 北杜市        | 46,879           |           |                  |                  | 46      | 46,400     | 45,317     | 3                  | 125                       | 100                         |                    |                      |                        | 49                           | 46,525                   | 45,417                         | 96.9                    |
| 210         | 甲斐市        | 75,467           | 1<br>*（甲） | 53,300<br>16,142 | 55,429<br>18,369 | 2       | 1,644      | 935        | 1                  | 1,060                     | 427                         |                    |                      |                        | 4                            | 72,146                   | 75,160                         | 99.6                    |
| 214         | 中央市        | 30,804           | 1<br>*（甲） | 23,500<br>9,189  | 16,751<br>10,343 | 1       | 4,400      | 3,374      |                    |                           |                             | 2                  |                      |                        | 4                            | 37,089                   | 30,468                         | 98.9                    |
| 384         | 昭和町        | 20,277           | 1<br>*（甲） | 16,520           | 19,205           |         |            |            |                    |                           |                             | 1                  | 6,823                |                        | 1                            | 16,520                   | 19,205                         | 94.7                    |
| 205         | 山梨市        | 34,768           | 1*        | 32,900           | 29,063           | 11      | 8,738      | 5,077      |                    |                           |                             |                    |                      |                        | 12                           | 41,638                   | 34,140                         | 98.2                    |
| 211         | 笛吹市        | 69,436           | 1*        | 71,300           | 67,346           | 8       | 2,593      | 1,534      |                    |                           |                             | 1                  | 120                  | 160                    | 10                           | 73,893                   | 68,880                         | 99.2                    |
| 213         | 甲州市        | 31,598           | 2*        | 30,500           | 18,672           | 10      | 15,230     | 11,624     |                    |                           |                             |                    |                      |                        | 12                           | 45,730                   | 30,296                         | 95.9                    |
| 346         | 市川三郷町      | 15,810           | 1*        | 10,900           | 8,718            | 8       | 8,941      | 7,050      |                    |                           |                             |                    |                      |                        | 9                            | 19,841                   | 15,768                         | 99.7                    |
| 364         | 早川町        | 1,043            |           |                  |                  | 16      | 3,226      | 768        |                    |                           |                             |                    |                      |                        | 16                           | 3,226                    | 768                            | 73.6                    |
| 365         | 身延町        | 11,737           |           |                  |                  | 23      | 20,389     | 11,470     | 1                  | 5                         | 5                           |                    |                      |                        | 24                           | 20,394                   | 11,475                         | 97.8                    |
| 366         | 南部町        | 7,741            |           |                  |                  | 9       | 11,635     | 7,556      |                    |                           |                             |                    |                      |                        | 9                            | 11,635                   | 7,556                          | 97.6                    |
| 368         | 富士川町       | 15,187           | 1*        | 15,020           | 13,568           | 8       | 3,090      | 1,343      |                    |                           |                             |                    |                      |                        | 9                            | 18,110                   | 14,911                         | 98.2                    |

1 市町村別水道普及表

- ・上水道、簡易水道の上段は公営、下段（\* 印）はその他
- ・上水道の（甲）は甲府市（甲府）上水道、（東企）は東部地域広域水道企業団
- ・大月市と上野原市の給水人口等は東部地域広域水道企業団の実績値を振り分けている

| 都道府県<br>コード             | 市町村名       | 行政<br>区域内<br>総人口 | 上 水 道   |            |            | 簡 易 水 道 |            |            | 専 用 水 道            |                           |                             |                    |                      |                        | 合 計                          |                          |                                | 普及率<br>⑫/①<br>×100<br>% |
|-------------------------|------------|------------------|---------|------------|------------|---------|------------|------------|--------------------|---------------------------|-----------------------------|--------------------|----------------------|------------------------|------------------------------|--------------------------|--------------------------------|-------------------------|
|                         |            |                  | 箇所<br>数 | 計画給水<br>人口 | 現在給水<br>人口 | 箇所<br>数 | 計画給水<br>人口 | 現在給水<br>人口 | 自己水源のみ             |                           |                             | 左記以外               |                      |                        | 箇所<br>数<br>②+⑤<br>+⑧+⑪<br>ヶ所 | 計画給水<br>人口<br>③+⑥+⑨<br>人 | 現在給水<br>人口<br>④+⑦+⑩<br>=⑫<br>人 |                         |
|                         |            |                  |         |            |            |         |            |            | 箇所<br>数<br>⑧<br>ヶ所 | 確認時<br>給水<br>人口<br>⑨<br>人 | 現 在<br>給 水<br>人 口<br>⑩<br>人 | 箇所<br>数<br>⑪<br>ヶ所 | 確認時<br>給水<br>人口<br>人 | 現 在<br>給 水<br>人 口<br>人 |                              |                          |                                |                         |
| 19                      | 市町村<br>コード | ①<br>人           | ②<br>ヶ所 | ③<br>人     | ④<br>人     | ⑤<br>ヶ所 | ⑥<br>人     | ⑦<br>人     | ⑧<br>ヶ所            | ⑨<br>人                    | ⑩<br>人                      | ⑪<br>ヶ所            | 人                    | 人                      | ⑫<br>ヶ所                      | 人                        | 人                              |                         |
| 202                     | 富士吉田市      | 48,978           | 1*      | 51,000     | 48,482     | *       |            |            | 2                  |                           |                             |                    |                      |                        | 3                            | 51,000                   | 48,482                         | 99.0                    |
| 204                     | 都留市        | 30,264           | 1*      | 22,110     | 16,025     | 17      | 19,278     | 14,189     |                    |                           |                             |                    |                      |                        | 18                           | 41,388                   | 30,214                         | 99.8                    |
| 206                     | 大月市        | 24,022           | *(東企)   | 24,333     | 16,980     | 18      | 12,215     | 6,150      |                    |                           |                             |                    |                      |                        | 18                           | 36,548                   | 23,130                         | 96.3                    |
| 212                     | 上野原市       | 23,195           | *(東企)   | 21,557     | 17,862     | 18      | 7,625      | 4,276      |                    |                           |                             |                    |                      |                        | 18                           | 29,182                   | 22,138                         | 95.4                    |
| 422                     | 道志村        | 1,683            | *       |            |            | 1       | 1,772      | 1,507      |                    |                           |                             |                    |                      |                        | 1                            | 1,772                    | 1,507                          | 89.5                    |
| 423                     | 西桂町        | 4,304            | *       |            |            | 1       | 4,980      | 4,266      |                    |                           |                             |                    |                      |                        | 1                            | 4,980                    | 4,266                          | 99.1                    |
| 424                     | 忍野村        | 9,582            | 1*      | 8,200      | 4,635      | 1       | 360        | 199        | 2                  | 5,120                     | 2,173                       | 1                  | 150                  | 150                    | 5                            | 13,680                   | 7,007                          | 73.1                    |
| 425                     | 山中湖村       | 5,817            | *       |            |            | 2       | 5,690      | 4,941      | 5                  | 210                       | 69                          |                    |                      |                        | 9                            | 10,674                   | 5,227                          | 89.9                    |
| 429                     | 鳴沢村        | 3,149            | *       |            |            | 1       | 3,000      | 2,778      | 1                  | 100                       | 100                         |                    |                      |                        | 2                            | 3,100                    | 2,878                          | 91.4                    |
| 430                     | 富士河口湖町     | 26,439           | 1*      | 19,700     | 19,734     | 9       | 8,786      | 6,411      | 1                  | 136                       | 83                          |                    |                      |                        | 11                           | 28,622                   | 26,228                         | 99.2                    |
| 442                     | 小菅村        | 713              | *       |            |            | 4       | 1,395      | 686        |                    |                           |                             |                    |                      |                        | 4                            | 1,395                    | 686                            | 96.2                    |
| 443                     | 丹波山村       | 565              | *       |            |            | 3       | 1,199      | 557        |                    |                           |                             |                    |                      |                        | 3                            | 1,199                    | 557                            | 98.6                    |
|                         | 東部地域（企）    |                  | 1*      |            |            | *       |            |            |                    |                           |                             |                    |                      |                        | 1                            |                          |                                |                         |
| 東部<br>市町村別<br>（企）<br>含む | 市          | 704,449          | 12*     | 621,359    | 536,343    | 144     | 123,384    | 95,618     | 9                  | 1,305                     | 644                         | 13                 | 58,448               | 621                    | 178                          | 817,269                  | 696,159                        | 98.8                    |
|                         | 町          | 102,538          | 3*      | 45,620     | 42,020     | 74      | 61,047     | 38,864     | 2                  | 141                       | 88                          | 1                  | 6,823                |                        | 80                           | 123,328                  | 100,177                        | 97.7                    |
|                         | 村          | 21,509           | 1*      | 8,200      | 4,635      | 12      | 13,416     | 10,668     | 8                  | 5,430                     | 2,342                       | 1                  | 150                  | 150                    | 24                           | 31,820                   | 17,862                         | 83.0                    |

# 1 市町村別水道普及表

- ・上水道、簡易水道の上段は公営、下段（\* 印）はその他
- ・上水道の（甲）は甲府市（甲府）上水道、（東企）は東部地域広域水道企業団
- ・大月市と上野原市の給水人口等は東部地域広域水道企業団の実績値を振り分けている

| 都道府県<br>コード | 市町村名       | 行政<br>区域内<br>総人口 | 上 水 道   |            |            | 簡 易 水 道 |            |            | 専 用 水 道            |                           |                            |                    |                      |                       | 合 計                          |                          |                                | 普及率<br>⑫/①<br>×100<br>% |
|-------------|------------|------------------|---------|------------|------------|---------|------------|------------|--------------------|---------------------------|----------------------------|--------------------|----------------------|-----------------------|------------------------------|--------------------------|--------------------------------|-------------------------|
|             |            |                  | 箇所<br>数 | 計画給水<br>人口 | 現在給水<br>人口 | 箇所<br>数 | 計画給水<br>人口 | 現在給水<br>人口 | 自己水源のみ             |                           |                            | 左記以外               |                      |                       | 箇所<br>数<br>②+⑤<br>+⑧+⑪<br>ヶ所 | 計画給水<br>人口<br>③+⑥+⑨<br>人 | 現在給水<br>人口<br>④+⑦+⑩<br>=⑫<br>人 |                         |
|             |            |                  |         |            |            |         |            |            | 箇所<br>数<br>⑧<br>ヶ所 | 確認時<br>給水<br>人口<br>⑨<br>人 | 現 在<br>給 水<br>人口<br>⑩<br>人 | 箇所<br>数<br>⑪<br>ヶ所 | 確認時<br>給水<br>人口<br>人 | 現 在<br>給 水<br>人口<br>人 |                              |                          |                                |                         |
| 19          | 市町村<br>コード | ①<br>人           | ②<br>ヶ所 | ③<br>人     | ④<br>人     | ⑤<br>ヶ所 | ⑥<br>人     | ⑦<br>人     | ⑧<br>ヶ所            | ⑨<br>人                    | ⑩<br>人                     | ⑪<br>ヶ所            | 人                    | 人                     | ヶ所                           | 人                        | 人                              | ⑫<br>%                  |
| 郡           | 甲 府 市      | 187,868          | 1       | 235,049    | 187,262    | 4       | 819        | 344        |                    |                           |                            | 9                  | 57,978               |                       | 14                           | 235,868                  | 187,606                        | 99.9                    |
|             | 富 士 吉 田 市  | 48,978           | 1       | 51,000     | 48,482     |         |            |            | 2                  |                           |                            |                    |                      |                       | 3                            | 51,000                   | 48,482                         | 99.0                    |
|             | 都 留 市      | 30,264           | 1       | 22,110     | 16,025     | 17      | 19,278     | 14,189     |                    |                           |                            |                    |                      |                       | 18                           | 41,388                   | 30,214                         | 99.8                    |
|             | 山 梨 市      | 34,768           | 1       | 32,900     | 29,063     | 11      | 8,738      | 5,077      |                    |                           |                            |                    |                      |                       | 12                           | 41,638                   | 34,140                         | 98.2                    |
|             | 大 月 市      | 24,022           |         | 24,333     | 16,980     | 18      | 12,215     | 6,150      |                    |                           |                            |                    |                      |                       | 18                           | 36,548                   | 23,130                         | 96.3                    |
|             | 韮 崎 市      | 29,568           | 1       | 28,800     | 26,310     | 8       | 4,042      | 2,513      | 3                  | 120                       | 117                        |                    |                      |                       | 12                           | 32,962                   | 28,940                         | 97.9                    |
|             | 南アルプス市     | 71,602           | 1       | 72,900     | 71,003     | 1       | 400        | 285        |                    |                           |                            | 1                  | 350                  | 461                   | 3                            | 73,300                   | 71,288                         | 99.6                    |
|             | 北 杜 市      | 46,879           |         |            |            | 46      | 46,400     | 45,317     | 3                  | 125                       | 100                        |                    |                      |                       | 49                           | 46,525                   | 45,417                         | 96.9                    |
|             | 甲 斐 市      | 75,467           | 1       | 69,442     | 73,798     | 2       | 1,644      | 935        | 1                  | 1,060                     | 427                        |                    |                      |                       | 4                            | 72,146                   | 75,160                         | 99.6                    |
|             | 笛 吹 市      | 69,436           | 1       | 71,300     | 67,346     | 8       | 2,593      | 1,534      |                    |                           |                            | 1                  | 120                  | 160                   | 10                           | 73,893                   | 68,880                         | 99.2                    |
|             | 上 野 原 市    | 23,195           |         | 21,557     | 17,862     | 18      | 7,625      | 4,276      |                    |                           |                            |                    |                      |                       | 18                           | 29,182                   | 22,138                         | 95.4                    |
|             | 甲 州 市      | 31,598           | 2       | 30,500     | 18,672     | 10      | 15,230     | 11,624     |                    |                           |                            |                    |                      |                       | 12                           | 45,730                   | 30,296                         | 95.9                    |
|             | 中 央 市      | 30,804           | 1       | 32,689     | 27,094     | 1       | 4,400      | 3,374      |                    |                           |                            | 2                  |                      |                       | 4                            | 37,089                   | 30,468                         | 98.9                    |
|             | 中 巨 摩 郡    | 20,277           |         | 16,520     | 19,205     |         |            |            |                    |                           |                            | 1                  | 6,823                |                       | 1                            | 16,520                   | 19,205                         | 94.7                    |
|             | 西 八 代 郡    | 15,810           | 1       | 10,900     | 8,718      | 8       | 8,941      | 7,050      |                    |                           |                            |                    |                      |                       | 9                            | 19,841                   | 15,768                         | 99.7                    |
|             | 南 巨 摩 郡    | 35,708           | 1       | 15,020     | 13,568     | 56      | 38,340     | 21,137     | 1                  | 5                         | 5                          |                    |                      |                       | 58                           | 53,365                   | 34,710                         | 97.2                    |
|             | 北 都 留 郡    | 1,278            |         |            |            | 7       | 2,594      | 1,243      |                    |                           |                            |                    |                      |                       | 7                            | 2,594                    | 1,243                          | 97.3                    |
|             | 南 都 留 郡    | 50,974           | 2       | 27,900     | 24,369     | 17      | 29,362     | 20,319     | 9                  | 5,566                     | 2,425                      | 1                  | 150                  | 150                   | 29                           | 62,828                   | 47,113                         | 92.4                    |
|             | 計          |                  | 828,496 | 15         | 762,920    | 665,757 | 232        | 202,621    | 145,367            | 19                        | 6,876                      | 3,074              | 15                   | 65,421                | 771                          | 281                      | 972,417                        | 814,198                 |
| 東部地域（企）     |            |                  | 1       |            |            |         |            |            |                    |                           |                            |                    |                      |                       | 1                            |                          |                                |                         |
| 保 健 所 別     | 中 北        | 462,465          | 5       | 455,400    | 404,672    | 62      | 57,705     | 52,768     | 7                  | 1,305                     | 644                        | 13                 | 65,151               | 461                   | 87                           | 514,410                  | 458,084                        | 99.1                    |
|             | 峡 東        | 135,802          | 4       | 134,700    | 115,081    | 29      | 26,561     | 18,235     |                    |                           |                            | 1                  | 120                  | 160                   | 34                           | 161,261                  | 133,316                        | 98.2                    |
|             | 峡 南        | 51,518           | 2       | 25,920     | 22,286     | 64      | 47,281     | 28,187     | 1                  | 5                         | 5                          |                    |                      | 67                    | 73,206                       | 50,478                   | 98.0                           |                         |
|             | 富士・東部      | 178,711          | 5       | 146,900    | 123,718    | 77      | 71,074     | 46,177     | 11                 | 5,566                     | 2,425                      | 1                  | 150                  | 150                   | 94                           | 223,540                  | 172,320                        | 96.4                    |
| 総 計         |            | 828,496          | 16      | 762,920    | 665,757    | 232     | 202,621    | 145,367    | 19                 | 6,876                     | 3,074                      | 15                 | 65,421               | 771                   | 282                          | 972,417                  | 814,198                        | 98.3                    |

## 2 広域的水道事業の構成市町村別給水人口

(単位：人)

| 事業主体            | 構成市町村    | 計画給水人口  | 行政区域内人口 | 給水区域内人口 | 現在給水人口  |
|-----------------|----------|---------|---------|---------|---------|
| 甲府市<br>上下水道局    | 甲府市      | 235,049 | 187,868 | 187,446 | 187,262 |
|                 | 甲斐市（旧敷島） | 16,142  | 19,393  | 18,443  | 18,369  |
|                 | 中央市（旧玉穂） | 9,189   | 10,652  | 10,652  | 10,343  |
|                 | 昭和町      | 16,520  | 20,277  | 20,277  | 19,205  |
|                 | 計        | 276,900 | 238,190 | 236,818 | 235,179 |
| 東部地域広域<br>水道企業団 | 大月市      | 24,333  | 24,022  | 16,980  | 16,980  |
|                 | 上野原市     | 21,557  | 23,195  | 17,862  | 17,862  |
|                 | 計        | 45,890  | 47,217  | 34,842  | 34,842  |

### Ⅲ 水道の種類別現況

1 水道の種類別現況（水道用水供給事業）

| 台帳<br>番号 | 事業主体                | 給水<br>開始<br>年月                               | 認 可<br>年月日 | 給水対象<br>市町村 | 計 画                                |                                    | 実 績（取水量）                         |                                |                                | 実 績（給水量）                              |                                     |   |                                   |                                   | 現在<br>施設<br>能力<br>(m <sup>3</sup> /日) | 職 員 数                         |                  |                  |                    |           |    |    |   |
|----------|---------------------|--|------------|-------------|------------------------------------|------------------------------------|----------------------------------|--------------------------------|--------------------------------|---------------------------------------|-------------------------------------|---|-----------------------------------|-----------------------------------|---------------------------------------|-------------------------------|------------------|------------------|--------------------|-----------|----|----|---|
|          |                     |  |            |             | 1日最大<br>取水量<br>(m <sup>3</sup> /日) | 1日最大<br>給水量<br>(m <sup>3</sup> /日) | 年 間<br>取水量<br>(千m <sup>3</sup> ) | 内 訳                            |                                | 年 間<br>給水量<br>①<br>(千m <sup>3</sup> ) | 内 訳                                 |   | 1日当り給水量                           |                                   |                                       | 有収<br>率<br>②/①<br>×100<br>(%) | 内 訳              |                  |                    | 合計<br>(人) |    |    |   |
|          |                     |  |            |             |                                    |                                    |                                  | ダム<br>直接<br>(千m <sup>3</sup> ) | ダム<br>放流<br>(千m <sup>3</sup> ) |                                       | 有収<br>水量<br>②<br>(千m <sup>3</sup> ) | 無 収<br>効 量<br>水 量<br>(千m <sup>3</sup> ) | 最 大<br>給水量<br>(m <sup>3</sup> /日) | 平 均<br>給水量<br>(m <sup>3</sup> /日) |                                       |                               | 事 務<br>職員<br>(人) | 技 術<br>職員<br>(人) | そ の 他<br>職員<br>(人) |           |    |    |   |
| 19-501   | 峡北地域<br>広域水道<br>企業団 | 大門<br>ダム系<br>S63.4<br><br>塩川<br>ダム系<br>H10.4 | H10.6.24   | 3市          | 30,000                             | 28,000                             | 7,711                            | 3,115                          | 4,596                          | 7,609                                 | 7,609                               | 0                                       | 23,197                            | 20,849                            | 100.0                                 | 30,000                        | 16               | 13               | 3                  | 32        |    |    |   |
|          |                     |  |            | 大門<br>ダム系   | 北杜市（高根）                            |                                    | 4,700                            |                                |                                |                                       | 1,359                               |   |                                   |                                   |                                       |                               |                  |                  |                    |           |    |    |   |
|          |                     |  |            |             | 北杜市（長坂）                            |                                    | 3,700                            |                                |                                |                                       | 694                                 |   |                                   |                                   |                                       |                               |                  |                  |                    |           |    |    |   |
|          |                     |  |            |             | 北杜市（大泉）                            |                                    | 950                              |                                |                                |                                       | 269                                 |   |                                   |                                   |                                       |                               |                  |                  |                    |           |    |    |   |
|          |                     |  |            |             | 北杜市（小淵沢）                           |                                    | 2,800                            |                                |                                |                                       | 759                                 |   |                                   |                                   |                                       |                               |                  |                  |                    |           |    |    |   |
|          |                     |  |            | 計           | 13,000                             | 12,150                             | 3,115                            | 3,115                          | 0                              | 3,081                                 |                                     |   |                                   |                                   |                                       |                               |                  |                  |                    |           |    |    |   |
|          |                     |  |            | 塩川<br>ダム系   | 韮崎市                                |                                    | 9,300                            |                                |                                |                                       | 2,812                               |   |                                   |                                   |                                       |                               |                  |                  |                    |           |    |    |   |
|          |                     |  |            |             | 甲斐市（双葉）                            |                                    | 950                              |                                |                                |                                       | 347                                 |   |                                   |                                   |                                       |                               |                  |                  |                    |           |    |    |   |
|          |                     |  |            |             | 北杜市（明野）                            |                                    | 1,850                            |                                |                                |                                       | 543                                 |   |                                   |                                   |                                       |                               |                  |                  |                    |           |    |    |   |
|          |                     |  |            |             | 北杜市（須玉）                            |                                    | 3,750                            |                                |                                |                                       | 826                                 |   |                                   |                                   |                                       |                               |                  |                  |                    |           |    |    |   |
|          |                     |  |            |             | 計                                  | 17,000                             | 15,850                           | 4,596                          | 0                              | 4,596                                 | 4,528                               |   |                                   |                                   |                                       |                               |                  |                  |                    |           |    |    |   |
| 19-502   | 峡東地域<br>広域水道<br>企業団 | H20.4  | H4.7.21    | 3市          | 20,000                             | 19,000                             | 6,461                            | 0                              | 6,461                          | 6,218                                 | 6,218                               | 0                                       | 18,243                            | 17,036                            | 100.0                                 | 19,000                        | 1                | 2                | 0                  | 3         |    |    |   |
|          |                     |  |            | 琴川<br>ダム系   | 甲州市（塩山）                            |                                    | 4,000                            |                                |                                |                                       | 1,429                               |   |                                   |                                   |                                       |                               |                  |                  |                    |           |    |    |   |
|          |                     |  |            |             | 山梨市（山梨）                            |                                    | 4,200                            |                                |                                |                                       | 1,479                               |   |                                   |                                   |                                       |                               |                  |                  |                    |           |    |    |   |
|          |                     |  |            |             | 山梨市（牧丘）                            |                                    | 2,000                            |                                |                                |                                       | 479                                 |   |                                   |                                   |                                       |                               |                  |                  |                    |           |    |    |   |
|          |                     |  |            |             | 笛吹市（春日居）                           |                                    | 2,400                            |                                |                                |                                       | 791                                 |   |                                   |                                   |                                       |                               |                  |                  |                    |           |    |    |   |
|          |                     |  |            |             | 笛吹市（石和）                            |                                    | 2,900                            |                                |                                |                                       | 996                                 |   |                                   |                                   |                                       |                               |                  |                  |                    |           |    |    |   |
|          |                     |  |            |             | 笛吹市（一宮）                            |                                    | 1,900                            |                                |                                |                                       | 624                                 |   |                                   |                                   |                                       |                               |                  |                  |                    |           |    |    |   |
|          |                     |  |            |             | 甲州市（勝沼）                            |                                    | 1,600                            |                                |                                |                                       | 420                                 |   |                                   |                                   |                                       |                               |                  |                  |                    |           |    |    |   |
|          |                     |  |            | 計           |                                    |                                    |                                  |                                |                                |                                       |                                     |   |                                   |                                   |                                       |                               |                  |                  |                    |           |    |    |   |
|          |                     |  |            | 合 計         | 2箇所                                | —                                  | —                                | 6市                             | 50,000                         | 47,000                                | 14,172                              | 3,115                                   | 11,057                            | 13,827                            | 13,827                                | 0                             | 41,440           | 37,885           | 100.0              | 49,000    | 17 | 15 | 3 |

## 2 水道の種類別現況（上水道事業） （1）事業・施設状況

| 台帳<br>番号 | 事業主体<br>●印はR2供用開始<br>▲印はR2統合（19-<br>006、009→19-044）<br>（企）は水道企業団の略 | 創 設            |                        | 現 事 業 計 画  |                        |  |                                 |  |
|----------|--|----------------|------------------------|------------|------------------------|--|---------------------------------|--|
|          |  | 給水<br>開始<br>年月 | 計 画<br>給水人口<br><br>（人） | 認 可<br>年月日 | 計 画<br>給水人口<br><br>（人） | 1日最大<br>取水量<br><br>（m <sup>3</sup> /日） | 1人1日<br>最 大<br>給水量<br><br>（ℓ/日） | 1日最大<br>給水量<br><br>（m <sup>3</sup> /日） |
| 19-001   | 甲府市  | T02.01         | 100,000                | H23.10.01  | 276,900                | 177,440                                | 613                             | 169,680                                |
| 19-003   | 都留市  | T12.02         | 10,000                 | H10.03.12  | 22,110                 | 23,330                                 | 886                             | 19,600                                 |
| 19-004   | 富士河口湖町   | H15.11         | 19,700                 | H15.11.15  | 19,700                 | 26,500                                 | 1,345                           | 26,500                                 |
| 19-006   | ▲ 甲州市（勝沼）  | S11.06         | 3,000                  | H16.12.16  | 10,500                 | 6,764                                  | 610                             | 6,400                                  |
| 19-007   | 富士吉田市  | S11.12         | 12,000                 | H25.03.21  | 51,000                 | 41,900                                 | 784                             | 40,000                                 |
| 19-009   | ▲ 甲州市（塩山）  | S32.12         | 18,000                 | H16.12.27  | 20,000                 | 12,000                                 | 600                             | 12,000                                 |
| 19-010   | 富士川町   | S38.04         | 9,600                  | H25.10.10  | 15,020                 | 7,320                                  | 472                             | 7,090                                  |
| 19-011   | 南アルプス市   | S35.01         | 32,000                 | H26.03.31  | 72,900                 | 36,668                                 | 494                             | 36,000                                 |
| 19-012   | 韭崎市  | S27.08         | 7,000                  | H20.04.15  | 28,800                 | 16,980                                 | 566                             | 16,300                                 |
| 19-013   | 山梨市  | S38.12         | 30,500                 | H16.12.15  | 32,900                 | 21,300                                 | 520                             | 17,100                                 |
| 19-015   | 甲斐市  | H28.04         | 55,200                 | H28.04.01  | 53,300                 | 20,200                                 | 379                             | 20,200                                 |
| 19-016   | 市川三郷町  | S43.04         | 10,900                 | H11.03.31  | 10,900                 | 7,100                                  | 651                             | 7,100                                  |
| 19-021   | 中央市  | S55.03         | 19,800                 | H13.09.21  | 23,500                 | 11,200                                 | 477                             | 11,200                                 |
| 19-026   | 忍野村  | S62.08         | 8,200                  | H21.07.22  | 8,200                  | 6,100                                  | 744                             | 6,100                                  |
| 19-036   | 東部地域広域（企）  | H18.04         | 70,460                 | H24.03.23  | 45,890                 | 36,530                                 | 645                             | 29,620                                 |
| 19-042   | 笛吹市  | H20.03         | 71,300                 | H20.03.28  | 71,300                 | 47,728                                 | 516                             | 36,800                                 |
| 19-043   | ● 北杜市  | R2.4           | 46,400                 | R01.11.20  | (46,400)               |  |                                 |  |
| 19-044   | ● 甲州市  | R2.4           | 29,100                 | R02.03.13  | (29,100)               |  |                                 |  |
| 合 計      | 16施設   |                |                        |            | 762,920                | 499,060                                | 605                             | 461,690                                |

## 2 水道の種類別現況（上水道事業） (1) 事業・施設状況

| 事業<br>主体  | 現 在 人 口                        |                              |                            |                             | 現 在 世 帯 数                         |                                   |                                 |
|-----------|--------------------------------|------------------------------|----------------------------|-----------------------------|-----------------------------------|-----------------------------------|---------------------------------|
|           | 行 政<br>区 域 内<br>人 口<br><br>(人) | 給 水 区 域 内<br>人 口<br>①<br>(人) | 現 在 給 水<br>人 口<br>②<br>(人) | 普 及 率<br>②/①×100<br><br>(%) | 行 政<br>区 域 内<br>世 帯 数<br><br>(世帯) | 給 水<br>区 域 内<br>世 帯 数<br><br>(世帯) | 現 在<br>給 水<br>世 帯 数<br><br>(世帯) |
| 甲府市       | 238,190                        | 236,818                      | 235,179                    | 99.3                        | 112,208                           | 111,535                           | 110,819                         |
| 都留市       | 30,264                         | 16,025                       | 16,025                     | 100.0                       | 12,898                            | 7,228                             | 7,228                           |
| 富士河口湖町    | 26,439                         | 19,777                       | 19,734                     | 99.8                        | 10,299                            | 7,674                             | 7,674                           |
| 甲州市（勝沼）   | 8,378                          | 1,861                        | 1,855                      | 99.7                        | 3,245                             | 741                               | 741                             |
| 富士吉田市     | 48,978                         | 48,978                       | 48,482                     | 99.0                        | 19,776                            | 19,776                            | 19,032                          |
| 甲州市（塩山）   | 22,098                         | 16,979                       | 16,817                     | 99.0                        | 9,441                             | 7,254                             | 7,247                           |
| 富士川町      | 15,171                         | 13,810                       | 13,568                     | 98.2                        | 6,331                             | 5,629                             | 5,525                           |
| 南アルプス市    | 71,602                         | 71,317                       | 71,003                     | 99.6                        | 27,885                            | 27,750                            | 27,628                          |
| 韮崎市       | 29,568                         | 26,920                       | 26,310                     | 97.7                        | 12,669                            | 11,549                            | 11,423                          |
| 山梨市       | 34,767                         | 29,417                       | 29,063                     | 98.8                        | 14,631                            | 12,227                            | 10,814                          |
| 甲斐市       | 56,074                         | 56,064                       | 55,429                     | 98.9                        | 32,572                            | 24,202                            | 23,695                          |
| 市川三郷町     | 15,810                         | 8,799                        | 8,718                      | 99.1                        | 6,682                             | 3,777                             | 3,740                           |
| 中央市       | 20,152                         | 16,751                       | 16,751                     | 100.0                       | 8,123                             | 8,123                             | 8,123                           |
| 忍野村       | 9,582                          | 8,147                        | 4,635                      | 56.9                        | 3,757                             | 2,442                             | 1,425                           |
| 東部地域広域（企） | 47,217                         | 34,842                       | 34,842                     | 100.0                       | 20,298                            | 15,021                            | 15,021                          |
| 笛吹市       | 69,436                         | 69,097                       | 67,346                     | 97.5                        | 29,406                            | 29,357                            | 28,232                          |
| 北杜市       |                                |                              |                            |                             |                                   |                                   |                                 |
| 甲州（東部玉宮）  |                                |                              |                            |                             |                                   |                                   |                                 |
| 合 計       | 743,726                        | 675,602                      | 665,757                    | 98.5%                       | 330,221                           | 294,285                           | 288,367                         |



## 2 水道の種類別現況（上水道事業） （1）事業・施設状況

| 事業<br>主体  | 実績<br>年間取水量<br>(千㎡) | 実績<br>年間給水量<br>・分水量<br>③<br>(千㎡) | 年間給水量             |                       |                   |                  |                  | 年間分水量             |                       |                   |                  |                  |
|-----------|---------------------|----------------------------------|-------------------|-----------------------|-------------------|------------------|------------------|-------------------|-----------------------|-------------------|------------------|------------------|
|           |                     |                                  | 年間<br>給水量<br>(千㎡) | 有効<br>水量<br>⑥<br>(千㎡) | 内 訳               |                  | 無効<br>水量<br>(千㎡) | 年間<br>分水量<br>(千㎡) | 有効<br>水量<br>⑦<br>(千㎡) | 内 訳               |                  | 無効<br>水量<br>(千㎡) |
|           |                     |                                  |                   |                       | 有収<br>水量④<br>(千㎡) | 無収<br>水量<br>(千㎡) |                  |                   |                       | 有収<br>水量⑤<br>(千㎡) | 無収<br>水量<br>(千㎡) |                  |
| 甲府市       | 35,913              | 32,368                           | 32,368            | 27,940                | 26,753            | 1,187            | 4,428            | -                 | -                     | -                 | -                | -                |
| 都留市       | 4,129               | 4,148                            | 4,012             | 2,391                 | 2,391             | 0                | 1,621            | 136               | 136                   | 136               | 0                | 0                |
| 富士河口湖町    | 5,676               | 5,676                            | 5,676             | 4,478                 | 3,680             | 798              | 1,198            | -                 | -                     | -                 | -                | -                |
| 甲州市（勝沼）   | 680                 | 646                              | 186               | 186                   | 186               | 0                | 0                | 460               | 292                   | 292               | 0                | 168              |
| 富士吉田市     | 8,219               | 8,219                            | 8,219             | 6,541                 | 6,510             | 31               | 1,678            | -                 | -                     | -                 | -                | -                |
| 甲州市（塩山）   | 3,259               | 2,489                            | 2,489             | 1,791                 | 1,791             | 0                | 698              | -                 | -                     | -                 | -                | -                |
| 富士川町      | 2,268               | 2,133                            | 2,133             | 1,666                 | 1,615             | 51               | 467              | -                 | -                     | -                 | -                | -                |
| 南アルプス市    | 10,756              | 10,379                           | 10,379            | 8,128                 | 7,952             | 176              | 2,251            | -                 | -                     | -                 | -                | -                |
| 韮崎市       | 5,322               | 4,981                            | 4,981             | 3,168                 | 3,163             | 5                | 1,813            | -                 | -                     | -                 | -                | -                |
| 山梨市       | 4,472               | 4,428                            | 4,428             | 3,136                 | 3,070             | 66               | 1,292            | -                 | -                     | -                 | -                | -                |
| 甲斐市       | 6,850               | 6,813                            | 6,813             | 6,263                 | 5,981             | 282              | 550              | -                 | -                     | -                 | -                | -                |
| 市川三郷町     | 1,565               | 1,565                            | 1,565             | 1,185                 | 1,104             | 81               | 380              | -                 | -                     | -                 | -                | -                |
| 中央市       | 2,079               | 2,078                            | 2,078             | 2,078                 | 1,780             | 298              | 0                | -                 | -                     | -                 | -                | -                |
| 忍野村       | 785                 | 611                              | 611               | 611                   | 611               | 0                | 0                | -                 | -                     | -                 | -                | -                |
| 東部地域広域（企） | 5,878               | 5,849                            | 5,849             | 4,226                 | 4,223             | 3                | 1,623            | -                 | -                     | -                 | -                | -                |
| 笛吹市       | 9,959               | 9,708                            | 9,708             | 7,818                 | 7,818             | 0                | 1,890            | -                 | -                     | -                 | -                | -                |
| 北杜市       |                     |                                  |                   |                       |                   |                  |                  |                   |                       |                   |                  |                  |
| 甲州（東部玉宮）  |                     |                                  |                   |                       |                   |                  |                  |                   |                       |                   |                  |                  |
| 合 計       | 107,810             | 102,091                          | 101,495           | 81,606                | 78,628            | 2,978            | 19,889           | 596               | 428                   | 428               | 0                | 168              |

2 水道の種類別現況（上水道事業） (1) 事業・施設状況

| 事業<br>主体  | 1日当たり給水量                 |                          | 1人1日当たり給水量                |                           | 有<br>収<br>率<br>(4)+<br>(5)/<br>(3)<br>×100<br>(%) | 有<br>効<br>率<br>(6)+<br>(7)/<br>(3)<br>×100<br>(%) | 負<br>荷<br>率<br>(9)/(8)<br>×100<br>(%) | 用 途 別 給 水 状 況 |                       |              |              |            | 浄水方法             |                  |                  |             |
|-----------|--------------------------|--------------------------|---------------------------|---------------------------|---|---|---------------------------------------|---------------|-----------------------|--------------|--------------|------------|------------------|------------------|------------------|-------------|
|           | 1日最大<br>給水量<br>⑧<br>(m³) | 1日平均<br>給水量<br>⑨<br>(m³) | 1人1日<br>最 大<br>給水量<br>(%) | 1人1日<br>平 均<br>給水量<br>(%) |   |   |                                       | 年 間 有 収 水 量   |                       |              |              |            | 消<br>毒<br>の<br>み | 緩<br>速<br>ろ<br>過 | 急<br>速<br>ろ<br>過 | 膜<br>ろ<br>過 |
|           |                          |                          |                           |                           |   |   |                                       | 生活用<br>(千m³)  | 業 務<br>営 業 用<br>(千m³) | 工場用<br>(千m³) | その他<br>(千m³) | 計<br>(千m³) |                  |                  |                  |             |
| 甲府市       | 95,068                   | 88,679                   | 404                       | 377                       | 83  | 86  | 93                                    | -             | -                     | -            | -            | -          | ○                |                  | ○                |             |
| 都留市       | 12,204                   | 11,364                   | 733                       | 686                       | 61  | 61  | 93                                    | -             | -                     | -            | -            | -          | ○                |                  |                  |             |
| 富士河口湖町    | 21,499                   | 15,551                   | 1,089                     | 788                       | 65  | 79  | 72                                    | -             | -                     | -            | -            | -          | ○                |                  |                  |             |
| 甲州市（勝沼）   | 2,459                    | 1,770                    | 721                       | 275                       | 74  | 74  | 72                                    | 152           | 20                    | 14           | 0            | 186        |                  |                  | ○                |             |
| 富士吉田市     | 39,051                   | 22,518                   | 805                       | 464                       | 79  | 80  | 58                                    | -             | -                     | -            | -            | -          | ○                |                  |                  |             |
| 甲州市（塩山）   | 9,549                    | 6,819                    | 568                       | 405                       | 72  | 72  | 71                                    | 1,510         | 280                   | 1            | 0            | 1,791      | ○                |                  | ○                |             |
| 富士川町      | 6,563                    | 5,844                    | 484                       | 431                       | 76  | 78  | 89                                    | 1,615         | 0                     | 0            | 0            | 1,615      | ○                |                  |                  | ○           |
| 南アルプス市    | 32,672                   | 28,436                   | 460                       | 400                       | 77  | 78  | 87                                    | -             | -                     | -            | -            | -          | ○                |                  | ○                | ○           |
| 韭崎市       | 15,043                   | 13,647                   | 572                       | 519                       | 64  | 64  | 91                                    | 2,524         | 316                   | 323          | 0            | 3,163      | ○                |                  | ○                |             |
| 山梨市       | 13,766                   | 12,132                   | 474                       | 417                       | 69  | 71  | 88                                    | 2,599         | 279                   | 21           | 171          | 3,070      | ○                |                  |                  |             |
| 甲斐市       | 20,877                   | 18,666                   | 377                       | 337                       | 88  | 92  | 89                                    | -             | -                     | -            | -            | -          | ○                |                  |                  |             |
| 市川三郷町     | 4,990                    | 4,288                    | 572                       | 492                       | 71  | 76  | 86                                    | -             | -                     | -            | -            | -          | ○                |                  |                  |             |
| 中央市       | 6,507                    | 5,693                    | 388                       | 340                       | 86  | 100   | 87                                    | 1,780         | 0                     | 0            | 0            | 1,780      | ○                |                  |                  |             |
| 忍野村       | 2,883                    | 1,674                    | 622                       | 361                       | 100   | 100   | 58                                    | -             | -                     | -            | -            | -          | ○                |                  |                  |             |
| 東部地域広域（企） | 18,885                   | 16,025                   | 542                       | 460                       | 72  | 72  | 85                                    | -             | -                     | -            | -            | -          | ○                |                  | ○                |             |
| 笛吹市       | 31,215                   | 26,597                   | 464                       | 395                       | 81  | 81  | 85                                    | 7,505         | 125                   | 78           | 110          | 7,818      | ○                | ○                | ○                | ○           |
| 北杜市       |                          |                          |                           |                           |   |   |                                       |               |                       |              |              |            |                  |                  |                  |             |
| 甲州（東部玉宮）  |                          |                          |                           |                           |   |   |                                       |               |                       |              |              |            |                  |                  |                  |             |
| 合 計       | 333,231                  | 279,703                  | 501                       | 418                       | 77  | 80  | 84                                    | 17,685        | 1,020                 | 437          | 281          | 19,423     | 15               | 1                | 7                | 3           |

## 2 水道の種類別現況（上水道事業） (1) 事業・施設状況

| 事業主体      | 水道料金（1か月当り） |                           |             |             |                         |                                     | 職員数             |                 |                 |                 |                |                 |                 |           |
|-----------|-------------|---------------------------|-------------|-------------|-------------------------|-------------------------------------|-----------------|-----------------|-----------------|-----------------|----------------|-----------------|-----------------|-----------|
|           | 料金体系        | 基本水量<br>(m <sup>3</sup> ) | 基本料金<br>(円) | 超過料金<br>(円) | メーター<br>使用<br>料金<br>(円) | 10m <sup>3</sup><br>使用<br>料金<br>(円) | 事務<br>職員<br>(人) | 技術<br>職員<br>(人) | 検針<br>職員<br>(人) | 集金<br>職員<br>(人) | 他職<br>員<br>(人) | 臨時<br>職員<br>(人) | 嘱託<br>職員<br>(人) | 合計<br>(人) |
| 甲府市       | 口径別体系       | 0                         | 540         | 63          | 0                       | 1,177                               | 26              | 72              | 0               | 0               | 0              | 0               | 19              | 117       |
| 都留市       | 口径別体系       | 10                        | 890         | 108         | 0                       | 890                                 | 6               | 2               | 0               | 0               | 2              | 1               | 0               | 11        |
| 富士河口湖町    | 口径別体系       | 10                        | 469         | 51          | 0                       | 465                                 | 3               | 0               | 0               | 0               | 0              | 0               | 2               | 5         |
| 甲州市（勝沼）   | 用途別体系       | 10                        | 1,188       | 172         | 108                     | 1,296                               | 塩山に集計           |                 |                 |                 |                |                 |                 |           |
| 富士吉田市     | 口径別体系       | 10                        | 765         | 73          | 0                       | 765                                 | 2               | 7               | 0               | 0               | 0              | 0               | 0               | 9         |
| 甲州市（塩山）   | 用途別体系       | 10                        | 1,188       | 172         | 108                     | 1,296                               | 7               | 2               | 0               | 0               | 0              | 0               | 0               | 9         |
| 富士川町      | 用途別体系       | 10                        | 949         | 118         | 71                      | 1,020                               | 2               | 0               | 0               | 0               | 0              | 0               | 2               | 4         |
| 南アルプス市    | 口径別体系       | 10                        | 1,274       | 118         | 0                       | 1,274                               | 17              | 15              | 0               | 0               | 0              | 0               | 0               | 32        |
| 韮崎市       | 用途別体系       | 10                        | 1,177       | 147         | 108                     | 1,285                               | 4               | 4               | 0               | 1               | 0              | 1               | 0               | 10        |
| 山梨市       | 単一料金体系      | 10                        | 1,328       | 162         | 0                       | 1,328                               | 4               | 6               | 0               | 0               | 1              | 0               | 0               | 11        |
| 甲斐市       | 口径別体系       | 10                        | 712         | 106         | 64                      | 777                                 | 6               | 3               | 0               | 0               | 1              | 0               | 0               | 10        |
| 市川三郷町     | 口径別体系       | 10                        | 1,080       | 140         | 64                      | 1,140                               | 1               | 1               | 0               | 0               | 0              | 0               | 1               | 3         |
| 中央市       | 用途別体系       | 10                        | 1,272       | 115         | 87                      | 1,272                               | 2               | 1               | 0               | 0               | 0              | 0               | 0               | 3         |
| 忍野村       | 口径別体系       | 10                        | 540         | 64          | 0                       | 540                                 | 1               | 0               | 0               | 0               | 0              | 0               | 0               | 1         |
| 東部地域広域（企） | 口径別体系       | 10                        | 1,436       | 213         | 0                       | 1,436                               | 8               | 3               | 0               | 0               | 0              | 2               | 0               | 13        |
| 笛吹市       | 単一料金体系      | 10                        | 1,211       | 147         | 55                      | 1,271                               | 6               | 11              | 0               | 0               | 0              | 2               | 0               | 19        |
| 北杜市       |             |                           |             |             |                         |                                     |                 |                 |                 |                 |                |                 |                 |           |
| 甲州（東部玉宮）  |             |                           |             |             |                         |                                     |                 |                 |                 |                 |                |                 |                 |           |
| 合 計       |             |                           |             |             |                         |                                     | 95              | 127             | 0               | 1               | 4              | 6               | 24              | 257       |

2 水道の種類別現況(上水道事業) (1)事業・施設状況

| 管種別延長(m) | 事業主体   |       | 甲府市       | 都留市     | 富士河口湖町  | 甲州市<br>(勝沼) | 富士吉田市   | 甲州市<br>(塩山) | 富士川町    | 南アルプス市  | 韮崎市     | 山梨市     | 甲斐市     | 市川三郷町  | 中央市     | 忍野村    | 東部(企)   | 笛吹市     | 峡北(企)  | 峡東(企)  | 合計        |
|----------|--------|-------|-----------|---------|---------|-------------|---------|-------------|---------|---------|---------|---------|---------|--------|---------|--------|---------|---------|--------|--------|-----------|
|          | 基幹配水支管 | 耐震適合性 |           |         |         |             |         |             |         |         |         |         |         |        |         |        |         |         |        |        |           |
| 鑄鉄管      | 基幹管路   | なし    | 0         | 6,098   | 19,349  | 0           | 2,174   | 0           | 1,340   | 0       | 4,144   | 125     | 0       | 0      | 0       | 0      | 896     | 4,016   | 0      | 0      | 38,142    |
|          | 配水支管   |       | 11,677    | 5,091   | 0       | 0           | 846     | 0           | 3,559   | 0       | 3,075   | 6,738   | 0       | 0      | 0       | 0      | 2,141   | 0       | 0      | 0      | 33,127    |
| ダクタイル鑄鉄管 | 基幹管路   | 耐震    | 15,911    | 19,727  | 3,848   | 716         | 41,031  | 4,052       | 816     | 31,440  | 22,080  | 490     | 2,526   | 4,393  | 765     | 4,920  | 77,739  | 32,125  | 58,945 | 56,966 | 378,490   |
|          | 基幹管路   | なし    | 42,835    | 0       | 12,128  | 2,607       | 53,596  | 126         | 7,559   | 35,205  | 0       | 593     | 1,236   | 0      | 0       | 0      | 42,312  | 445     | 24,730 | 6,970  | 230,342   |
|          | 配水支管   |       | 569,577   | 8,575   | 82,088  | 7,240       | 199,314 | 14,012      | 12,037  | 86,057  | 6,049   | 13,946  | 41,665  | 9,845  | 35,493  | 22,267 | 74,396  | 862     | 0      | 0      | 1,183,423 |
| 鋼管       | 基幹管路   | 耐震    | 7,503     | 0       | 0       | 0           | 0       | 0           | 584     | 0       | 0       | 0       | 0       | 268    | 0       | 0      | 0       | 0       | 0      | 572    | 8,927     |
|          | 基幹管路   | なし    | 5,208     | 1,130   | 60      | 0           | 1,343   | 879         | 202     | 853     | 4,534   | 458     | 902     | 166    | 324     | 0      | 1,101   | 4,051   | 1,252  | 0      | 22,463    |
|          | 配水支管   |       | 16,456    | 736     | 0       | 0           | 3,998   | 33          | 434     | 10,700  | 13,600  | 3,741   | 3,623   | 217    | 5,584   | 0      | 10,228  | 2,401   | 0      | 0      | 71,751    |
| 石綿セメント管  | 基幹管路   | なし    | 98        | 704     | 1,386   | 0           | 77      | 569         | 0       | 8,293   | 808     | 536     | 0       | 298    | 0       | 0      | 3,592   | 0       | 0      | 0      | 16,361    |
|          | 配水支管   |       | 2,082     | 1,461   | 0       | 0           | 322     | 118         | 0       | 9,209   | 533     | 3,116   | 0       | 6,000  | 0       | 0      | 3,411   | 0       | 0      | 0      | 26,252    |
| 硬質塩化ビニル管 | 基幹管路   | 耐震    | 0         | 5,430   | 0       | 0           | 0       | 0           | 0       | 724     | 353     | 0       | 0       | 0      | 0       | 0      | 0       | 0       | 0      | 0      | 6,507     |
|          | 基幹管路   | なし    | 6,083     | 1,357   | 1,911   | 196         | 372     | 8,771       | 3,176   | 24,179  | 28,105  | 8,577   | 1,367   | 4,368  | 5       | 0      | 5,626   | 285,004 | 0      | 0      | 379,097   |
|          | 配水支管   |       | 733,892   | 31,801  | 0       | 9,440       | 284     | 120,122     | 87,406  | 481,226 | 176,909 | 182,168 | 302,611 | 58,097 | 69,369  | 22,280 | 131,225 | 317,978 | 0      | 0      | 2,724,808 |
| コンクリート管  | 基幹管路   | なし    | 0         | 0       | 0       | 0           | 0       | 0           | 0       | 837     | 0       | 0       | 0       | 0      | 0       | 0      | 222     | 0       | 0      | 0      | 1,059     |
|          | 配水支管   |       | 0         | 0       | 0       | 0           | 0       | 0           | 0       | 0       | 221     | 0       | 0       | 0      | 0       | 0      | 0       | 0       | 0      | 0      | 221       |
| 鉛管       | 基幹管路   | なし    | 0         | 0       | 0       | 0           | 0       | 0           | 0       | 0       | 0       | 0       | 0       | 0      | 0       | 0      | 0       | 0       | 0      | 0      | 0         |
|          | 配水支管   |       | 92        | 0       | 0       | 0           | 0       | 0           | 0       | 0       | 0       | 0       | 0       | 0      | 0       | 0      | 0       | 0       | 0      | 0      | 92        |
| ポリエチレン管  | 基幹管路   | 耐震    | 82        | 2,654   | 23,718  | 0           | 500     | 0           | 2,736   | 4,552   | 14,421  | 194     | 27      | 156    | 0       | 30     | 3,729   | 4,754   | 0      | 510    | 58,063    |
|          | 基幹管路   | なし    | 0         | 0       | 0       | 0           | 0       | 0           | 6,094   | 86      | 0       | 0       | 0       | 0      | 0       | 0      | 282     | 6,985   | 0      | 0      | 13,447    |
|          | 配水支管   |       | 34,943    | 5,043   | 895     | 0           | 198     | 13          | 7,071   | 1,397   | 36,589  | 17,596  | 2,238   | 3,577  | 930     | 8,767  | 54,964  | 919     | 0      | 0      | 175,140   |
| ステンレス管   | 基幹管路   | 耐震    | 602       | 0       | 0       | 0           | 0       | 0           | 165     | 408     | 0       | 0       | 0       | 0      | 0       | 0      | 435     | 96      | 0      | 552    | 2,258     |
|          | 基幹管路   | なし    | 285       | 47      | 0       | 0           | 35      | 0           | 0       | 200     | 56      | 2       | 123     | 0      | 0       | 0      | 386     | 0       | 0      | 0      | 1,134     |
|          | 配水支管   |       | 10,931    | 90      | 0       | 0           | 0       | 0           | 0       | 474     | 1,578   | 145     | 111     | 370    | 408     | 0      | 482     | 0       | 0      | 0      | 14,589    |
| その他      | 基幹管路   | なし    | 32        | 2,691   | 0       | 0           | 0       | 0           | 0       | 406     | 3,187   | 56      | 0       | 0      | 0       | 0      | 5,343   | 0       | 0      | 0      | 7,529     |
|          | 配水支管   |       | 861       | 15,783  | 0       | 0           | 0       | 0           | 0       | 8,682   | 291     | 0       | 0       | 5,864  | 0       | 0      | 9,577   | 0       | 0      | 0      | 41,058    |
| 合計       |        |       | 1,459,150 | 108,418 | 145,383 | 20,199      | 304,090 | 148,695     | 126,336 | 711,077 | 317,171 | 238,535 | 356,308 | 93,742 | 112,878 | 58,264 | 427,701 | 660,022 | 84,927 | 65,570 | 5,434,280 |

|                       |        |        |        |       |        |        |        |         |        |        |       |       |       |       |         |         |        |        |           |
|-----------------------|--------|--------|--------|-------|--------|--------|--------|---------|--------|--------|-------|-------|-------|-------|---------|---------|--------|--------|-----------|
| 耐震適合性がある管の延長(基幹管路)(m) | 24,098 | 27,811 | 27,566 | 716   | 41,531 | 4,052  | 3,552  | 37,465  | 37,262 | 684    | 2,553 | 4,817 | 765   | 4,950 | 81,903  | 36,975  | 58,945 | 58,600 | 454,245   |
| 耐震管の延長(基幹管路)(m)       | 12,908 | 22,291 | 27,499 | 0     | 12,634 | 0      | 3,552  | 23,322  | 16,179 | 194    | 2,070 | 424   | 765   | 4,950 | 19,711  | 36,700  | 93     | 3,387  | 186,679   |
| 基幹延長(m)               | 78,639 | 39,838 | 62,400 | 3,519 | 99,128 | 14,397 | 15,829 | 113,332 | 78,326 | 11,085 | 6,060 | 9,772 | 1,094 | 4,950 | 141,277 | 337,862 | 84,927 | 65,570 | 1,168,005 |
| 耐震適合性がある管の割合(基幹管路)(%) | 30.6   | 69.8   | 44.2   | 20.3  | 41.9   | 28.1   | 22.4   | 33.1    | 47.6   | 6.2    | 42.1  | 49.3  | 69.9  | 100.0 | 58.0    | 10.9    | 69.4   | 89.4   | 38.9      |
| 耐震管の割合(基幹管路)(%)       | 16.4   | 56.0   | 44.1   | 0.0   | 12.7   | 0.0    | 22.4   | 20.6    | 20.7   | 1.8    | 34.2  | 4.3   | 69.9  | 100.0 | 14.0    | 10.9    | 0.1    | 5.2    | 16.0      |

2 水道の種類別現況 (2) 財務状況 (上水道事業・水道用水供給事業)

| 台帳番号          | 19-001         | 19-003     | 19-004    | 19-006    | 19-007    | 19-009    |           |
|---------------|----------------|------------|-----------|-----------|-----------|-----------|-----------|
| 事業主体          | 甲府市            | 都留市        | 富士河口湖町    | 甲州市 (勝沼)  | 富士吉田市     | 甲州市 (塩山)  |           |
| 損益計算書         | 総収益計           | 5,629,393  | 381,667   | 287,551   | 39,763    | 727,506   | 395,841   |
|               | 営業収益           | 4,474,623  | 283,881   | 230,684   | 34,583    | 579,604   | 334,014   |
|               | 給水収益 (料金収入)    | 4,409,953  | 279,177   | 229,471   | 34,583    | 556,055   | 315,787   |
|               | 受託工事収益         | 36,110     | 133       | 0         | 0         | 0         | 2,783     |
|               | その他営業収益        | 28,560     | 4,571     | 1,213     | 0         | 23,549    | 15,444    |
|               | 営業外収益          | 1,126,087  | 79,235    | 56,867    | 5,180     | 147,902   | 61,827    |
|               | 受取利息・配当金       | 2,995      | 334       | 13        | 0         | 4         | 774       |
|               | 受託工事収益         | 0          | 0         | 0         | 0         | 0         | 0         |
|               | 国・県補助金         | 0          | 0         | 0         | 0         | 0         | 0         |
|               | 他会計補助金         | 31,342     | 50,957    | 12,226    | 0         | 4,414     | 540       |
|               | 長期前受金戻入        | 775,189    | 18,704    | 44,606    | 5,154     | 143,018   | 47,056    |
|               | 雑収益            | 316,561    | 9,240     | 22        | 26        | 466       | 13,457    |
|               | 特別利益           | 28,683     | 18,551    | 0         | 0         | 0         | 0         |
|               | 総費用計           | 4,380,243  | 297,847   | 282,358   | 37,256    | 615,235   | 353,993   |
|               | 営業費用           | 4,243,367  | 263,424   | 273,868   | 35,320    | 553,447   | 335,916   |
|               | 営業外費用          | 125,815    | 34,423    | 8,490     | 1,936     | 61,788    | 17,691    |
|               | 人件費            | 642,585    | 52,668    | 24,111    | 0         | 39,577    | 57,519    |
|               | 動力費            | 93,367     | 17,558    | 82,844    | 2,411     | 55,253    | 22,013    |
|               | 修繕費            | 320,460    | 17,894    | 20,237    | 252       | 33,665    | 2,300     |
|               | 薬品費            | 8,170      | 983       | 2,643     | 372       | 4,765     | 3,398     |
|               | 支払利息           | 99,504     | 33,825    | 7,860     | 1,936     | 59,941    | 17,676    |
|               | 減価償却費          | 1,993,989  | 123,400   | 105,260   | 20,641    | 354,618   | 103,110   |
|               | 受水費            | 0          | 0         | 0         | 0         | 0         | 95,813    |
|               | 委託料            | 0          | 8,904     | 0         | 2,049     | 35,640    | 16,535    |
|               | その他            | 1,153,931  | 42,615    | 39,403    | 8,644     | 31,776    | 26,940    |
|               | 受託工事費          | 68,237     | 0         | 0         | 951       | 0         | 8,689     |
|               | 特別損失           | 11,061     | 0         | 0         | 0         | 0         | 386       |
| 当年度純損益        | 1,249,150      | 83,820     | 5,193     | 2,507     | 112,271   | 41,848    |           |
| 貸借対照表         | 固定資産           | 47,867,119 | 3,561,543 | 2,510,743 | 684,428   | 8,862,106 | 2,866,028 |
|               | 流動資産           | 6,739,438  | 419,791   | 517,701   | 297,586   | 703,306   | 663,596   |
|               | 繰延勘定           | 0          | 0         | 0         | 0         | 0         | 0         |
|               | 資産計            | 54,606,557 | 3,981,334 | 3,028,444 | 982,014   | 9,565,412 | 3,529,624 |
|               | 固定負債           | 4,423,240  | 1,985,608 | 1,311,515 | 1,588     | 3,258,120 | 920,313   |
|               | 流動負債           | 1,326,206  | 184,468   | 96,206    | 2,677     | 337,485   | 140,700   |
|               | 繰延収益           | 16,401,828 | 644,181   | 957,703   | 399,304   | 3,657,391 | 723,704   |
|               | 負債計            | 22,151,274 | 2,814,257 | 2,365,424 | 403,569   | 7,252,996 | 1,784,717 |
|               | 資本金            | 29,227,696 | 662,241   | 416,182   | 205,087   | 1,835,897 | 1,574,149 |
|               | 剰余金            | 3,227,587  | 504,836   | 246,838   | 373,358   | 476,519   | 170,758   |
| 資本計           | 32,455,283     | 1,167,077  | 663,020   | 578,445   | 2,312,416 | 1,744,907 |           |
| 負債・資本計        | 54,606,557     | 3,981,334  | 3,028,444 | 982,014   | 9,565,412 | 3,529,624 |           |
| 資本的収支         | 1 企業債          | 0          | 110,900   | 181,400   | 0         | 197,000   | 0         |
|               | 2 他会計出資金補助金    | 0          | 978       | 16,760    | 0         | 49,423    | 0         |
|               | 3 他会計借入金       | 0          | 0         | 0         | 0         | 0         | 0         |
|               | 4 国・県補助金       | 0          | 0         | 0         | 0         | 120,258   | 0         |
|               | 5 工事負担金        | 221,509    | 21,286    | 0         | 0         | 58,732    | 4,190     |
|               | 6 その他          | 297,335    | 9,084     | 34,388    | 556       | 0         | 5,039     |
|               | 7 計 (1~6の計)    | 518,844    | 142,248   | 232,548   | 556       | 425,413   | 9,229     |
|               | 8 うち財源充当額      | 0          | 0         | 0         | 0         | 0         | 0         |
|               | 9 前年度許可債今年度収入  | 0          | 0         | 0         | 0         | 0         | 0         |
|               | 純計 (7-8-9) (A) | 518,844    | 142,248   | 232,548   | 556       | 425,413   | 9,229     |
|               | 1 新設・拡張事業費     | 0          | 0         | 153,589   | 0         | 399,003   | 0         |
|               | 2 改良事業費        | 2,329,371  | 193,140   | 78,226    | 0         | 81,270    | 98,143    |
|               | 3 企業債償還金       | 511,215    | 128,273   | 31,565    | 6,873     | 174,024   | 62,311    |
|               | 4 他会計長期借入金返還金  | 0          | 0         | 19,600    | 0         | 0         | 0         |
| その他           | 0              | 0          | 0         | 0         | 0         | 0         |           |
| 計 (1~5の計) (B) | 2,840,586      | 321,413    | 282,980   | 6,873     | 654,297   | 160,454   |           |
| 資本的収支 (A)-(B) | △ 2,321,742    | △ 179,165  | △ 50,432  | △ 6,317   | △ 228,884 | △ 151,225 |           |
| 供給単価 (円/m)    | 165            | 117        | 62        | 186       | 85        | 176       |           |
| 給水原価 (円/m)    | 132            | 117        | 65        | 167       | 73        | 167       |           |

※ (企)は、水道企業団の略。

2 水道の種類別現況 (2) 財務状況 (上水道事業・水道用水供給事業)

| 台帳番号         | 19-010        | 19-011     | 19-012     | 19-013    | 19-015     | 19-016    |           |
|--------------|---------------|------------|------------|-----------|------------|-----------|-----------|
| 事業主体         | 富士川町          | 南アルプス市     | 韮崎市        | 山梨市       | 甲斐市(竜王・双葉) | 市川三郷町     |           |
| 損益計算書        | 総収益計          | 247,117    | 1,303,973  | 842,167   | 602,385    | 800,067   | 184,469   |
|              | 営業収益          | 191,672    | 1,176,634  | 555,473   | 505,468    | 687,398   | 151,682   |
|              | 給水収益(料金収入)    | 185,802    | 1,107,470  | 532,056   | 499,760    | 635,878   | 142,064   |
|              | 受託工事収益        | 0          | 0          | 0         | 2,223      | 0         | 0         |
|              | その他営業収益       | 5,870      | 69,164     | 23,417    | 3,485      | 51,520    | 9,618     |
|              | 営業外収益         | 55,445     | 127,339    | 286,694   | 96,917     | 112,669   | 32,787    |
|              | 受取利息・配当金      | 39         | 578        | 127       | 148        | 871       | 32        |
|              | 受託工事収益        | 0          | 0          | 0         | 5,037      | 0         | 0         |
|              | 国・県補助金        | 0          | 0          | 0         | 0          | 0         | 0         |
|              | 他会計補助金        | 12,092     | 12,205     | 170,000   | 30,000     | 10,560    | 0         |
|              | 長期前受金戻入       | 38,575     | 74,792     | 104,609   | 61,205     | 98,834    | 32,755    |
|              | 雑収益           | 4,739      | 39,764     | 11,958    | 527        | 2,404     | 0         |
|              | 特別利益          | 0          | 0          | 0         | 0          | 0         | 0         |
|              | 総費用計          | 232,217    | 1,143,426  | 836,552   | 613,317    | 675,023   | 157,832   |
|              | 営業費用          | 217,878    | 1,047,578  | 790,636   | 571,901    | 669,510   | 143,248   |
|              | 営業外費用         | 14,331     | 95,081     | 45,406    | 41,061     | 5,172     | 14,353    |
|              | 人件費           | 19,213     | 204,501    | 56,902    | 69,732     | 71,029    | 13,688    |
|              | 動力費           | 30,340     | 66,773     | 29,950    | 32,891     | 0         | 23,340    |
|              | 修繕費           | 2,770      | 8,604      | 32,252    | 11,951     | 30,725    | 1,876     |
|              | 薬品費           | 1,742      | 9,319      | 864       | 949        | 0         | 364       |
|              | 支払利息          | 14,182     | 82,543     | 42,850    | 38,831     | 3,049     | 12,889    |
|              | 減価償却費         | 138,094    | 501,112    | 244,164   | 227,351    | 307,964   | 83,281    |
|              | 受水費           | 0          | 0          | 332,661   | 160,965    | 33,982    | 0         |
|              | 委託料           | 11,338     | 169,167    | 0         | 18,888     | 177,555   | 6,315     |
|              | その他           | 14,538     | 92,871     | 96,909    | 51,759     | 50,719    | 16,005    |
|              | 受託工事費         | 0          | 8,536      | 0         | 0          | 0         | 74        |
|              | 特別損失          | 8          | 767        | 510       | 355        | 341       | 231       |
| 当年度純損益       | 14,900        | 160,547    | 5,615      | △ 10,932  | 125,044    | 26,637    |           |
| 貸借対照表        | 固定資産          | 2,987,872  | 14,040,257 | 5,565,126 | 5,333,897  | 7,336,088 | 1,928,589 |
|              | 流動資産          | 520,177    | 1,835,821  | 604,462   | 735,122    | 969,214   | 146,595   |
|              | 繰延勘定          | 0          | 0          | 0         | 0          | 0         | 0         |
|              | 資産計           | 3,508,049  | 15,876,078 | 6,169,588 | 6,069,019  | 8,305,302 | 2,075,184 |
|              | 固定負債          | 625,301    | 4,601,003  | 2,478,248 | 2,156,037  | 46,176    | 609,211   |
|              | 流動負債          | 94,890     | 419,815    | 348,936   | 116,758    | 166,729   | 61,626    |
|              | 繰延収益          | 994,799    | 2,317,388  | 1,889,996 | 1,465,971  | 2,349,354 | 835,557   |
|              | 負債計           | 1,714,990  | 7,338,206  | 4,717,180 | 3,738,766  | 2,562,259 | 1,506,394 |
|              | 資本金           | 435,305    | 6,156,947  | 510,018   | 2,050,591  | 4,759,046 | 344,185   |
|              | 余剰金           | 1,357,754  | 2,380,925  | 942,390   | 279,662    | 983,997   | 224,605   |
| 資本計          | 1,793,059     | 8,537,872  | 1,452,408  | 2,330,253 | 5,743,043  | 568,790   |           |
| 負債・資本計       | 3,508,049     | 15,876,078 | 6,169,588  | 6,069,019 | 8,305,302  | 2,075,184 |           |
| 資本的収支        | 1 企業債         | 0          | 294,000    | 223,900   | 94,600     | 0         | 0         |
|              | 2 他会計出資金補助金   | 31,336     | 37,489     | 40,962    | 3,160      | 832       | 0         |
|              | 3 他会計借入金      | 0          | 0          | 0         | 0          | 0         | 0         |
|              | 4 国・県補助金      | 0          | 17,288     | 0         | 0          | 0         | 0         |
|              | 5 工事負担金       | 6,970      | 81,329     | 80,725    | 82,970     | 38,503    | 18,796    |
|              | 6 その他         | 7,841      | 29,336     | 3,996     | 11,440     | 39,485    | 16        |
|              | 7 計(1~6の計)    | 46,147     | 459,442    | 349,583   | 192,170    | 78,820    | 18,812    |
|              | 8 うち財源充当額     | 0          | 0          | 0         | 0          | 0         | 0         |
|              | 9 前年度許可債今年度収入 | 0          | 0          | 0         | 0          | 0         | 0         |
|              | 純計(7-8-9)(A)  | 46,147     | 459,442    | 349,583   | 192,170    | 78,820    | 18,812    |
|              | 1 新設・拡張事業費    | 0          | 76,281     | 0         | 0          | 0         | 0         |
|              | 2 改良事業費       | 75,584     | 659,504    | 347,391   | 236,251    | 285,900   | 24,627    |
|              | 3 企業債償還金      | 56,239     | 262,742    | 163,436   | 93,676     | 29,474    | 51,029    |
|              | 4 他会計長期借入金返還金 | 0          | 0          | 0         | 0          | 0         | 0         |
| その他          | 0             | 0          | 0          | 0         | 0          | 0         |           |
| 計(1~5の計)(B)  | 131,823       | 998,527    | 510,827    | 329,927   | 315,374    | 75,656    |           |
| 資本的収支(A)-(B) | △ 85,676      | △ 539,085  | △ 161,244  | △ 137,757 | △ 236,554  | △ 56,844  |           |
| 供給単価(円/m)    | 115           | 139        | 168        | 163       | 106        | 129       |           |
| 給水原価(円/m)    | 120           | 133        | 231        | 180       | 96         | 113       |           |

※ (企)は、水道企業団の略。

2 水道の種類別現況 (2) 財務状況(上水道事業・水道用水供給事業)

| 台帳番号          | 19-021        | 19-026    | 19-036     | 19-042     |             |             |
|---------------|---------------|-----------|------------|------------|-------------|-------------|
| 事業主体          | 中央市           | 忍野村       | 東部地域広域(企)  | 笛吹市        | 上水道合計       |             |
| 損益計算書         | 総収益計          | 267,588   | 62,023     | 1,599,465  | 1,586,182   | 14,957,157  |
|               | 営業収益          | 248,579   | 46,444     | 899,096    | 1,243,918   | 11,643,753  |
|               | 給水収益(料金収入)    | 239,203   | 45,127     | 867,958    | 1,164,715   | 11,245,059  |
|               | 受託工事収益        | 0         | 0          | 0          | 0           | 41,249      |
|               | その他営業収益       | 9,376     | 1,317      | 31,138     | 79,203      | 357,445     |
|               | 営業外収益         | 19,009    | 15,579     | 700,369    | 342,264     | 3,266,170   |
|               | 受取利息・配当金      | 501       | 2          | 5          | 233         | 6,656       |
|               | 受託工事収益        | 0         | 0          | 0          | 0           | 5,037       |
|               | 国・県補助金        | 0         | 0          | 0          | 0           | 0           |
|               | 他会計補助金        | 0         | 3,240      | 324,335    | 209,149     | 871,060     |
|               | 長期前受金戻入       | 4,921     | 12,337     | 355,485    | 122,330     | 1,939,570   |
|               | 雑収益           | 13,587    | 0          | 20,544     | 10,552      | 443,847     |
|               | 特別利益          | 0         | 0          | 0          | 0           | 47,234      |
|               | 総費用計          | 247,063   | 98,042     | 1,661,268  | 1,992,587   | 13,624,259  |
|               | 営業費用          | 205,000   | 97,692     | 1,476,556  | 1,413,639   | 12,338,980  |
|               | 営業外費用         | 41,691    | 350        | 184,465    | 172,989     | 865,042     |
|               | 人件費           | 20,624    | 8,872      | 26,897     | 81,172      | 1,389,090   |
|               | 動力費           | 18,113    | 4,990      | 90,931     | 83,938      | 654,712     |
|               | 修繕費           | 9,749     | 2,130      | 28,584     | 45,833      | 569,282     |
|               | 薬品費           | 3,094     | 162        | 6,724      | 23,533      | 67,082      |
|               | 支払利息          | 26,940    | 110        | 156,557    | 157,388     | 756,081     |
|               | 減価償却費         | 122,271   | 67,957     | 1,022,885  | 660,629     | 6,076,726   |
|               | 受水費           | 0         | 0          | 0          | 275,940     | 899,361     |
|               | 委託料           | 11,028    | 5,814      | 169,861    | 0           | 633,094     |
|               | その他           | 35,244    | 8,007      | 158,829    | 664,154     | 2,492,344   |
|               | 受託工事費         | 0         | 0          | 0          | 0           | 86,487      |
|               | 特別損失          | 372       | 0          | 247        | 405,959     | 420,237     |
| 当年度純損益        | 20,525        | △ 36,019  | △ 61,803   | △ 406,405  | 1,332,898   |             |
| 貸借対照表         | 固定資産          | 3,497,576 | 1,898,364  | 29,248,349 | 19,633,042  | 157,821,127 |
|               | 流動資産          | 446,461   | 256,196    | 453,647    | 944,488     | 16,253,601  |
|               | 繰延勘定          | 0         | 0          | 0          | 0           | 0           |
|               | 資産計           | 3,944,037 | 2,154,560  | 29,701,996 | 20,577,530  | 174,074,728 |
|               | 固定負債          | 2,388,809 | 0          | 7,096,538  | 7,819,377   | 39,721,084  |
|               | 流動負債          | 93,962    | 8,005      | 618,409    | 634,224     | 4,651,096   |
|               | 繰延収益          | 194,234   | 899,891    | 10,033,952 | 4,040,827   | 47,806,080  |
|               | 負債計           | 2,677,005 | 907,896    | 17,748,899 | 12,494,428  | 92,178,260  |
|               | 資本金           | 296,064   | 1,803,899  | 12,487,345 | 7,283,242   | 70,047,894  |
|               | 剰余金           | 970,968   | △ 557,235  | △ 534,248  | 799,860     | 11,848,574  |
| 資本計           | 1,267,032     | 1,246,664 | 11,953,097 | 8,083,102  | 81,896,468  |             |
| 負債・資本計        | 3,944,037     | 2,154,560 | 29,701,996 | 20,577,530 | 174,074,728 |             |
| 資本的収支         | 1 企業債         | 85,000    | 0          | 119,000    | 195,800     | 1,501,600   |
|               | 2 他会計出資金補助金   | 0         | 18,878     | 21,601     | 181,246     | 402,665     |
|               | 3 他会計借入金      | 0         | 0          | 0          | 0           | 0           |
|               | 4 国・県補助金      | 0         | 0          | 8,300      | 0           | 145,846     |
|               | 5 工事負担金       | 21,777    | 0          | 31,616     | 85,632      | 754,035     |
|               | 6 その他         | 0         | 4,255      | 16,238     | 3,788       | 462,797     |
|               | 7 計(1~6の計)    | 106,777   | 23,133     | 196,755    | 466,466     | 3,266,943   |
|               | 8 うち財源充当額     | 0         | 0          | 0          | 0           | 0           |
|               | 9 前年度許可債今年度収入 | 0         | 0          | 0          | 0           | 0           |
|               | 純計(7-8-9)(A)  | 106,777   | 23,133     | 196,755    | 466,466     | 3,266,943   |
|               | 1 新設・拡張事業費    | 0         | 20,124     | 0          | 145,878     | 794,875     |
|               | 2 改良事業費       | 167,084   | 0          | 209,636    | 324,287     | 5,110,414   |
|               | 3 企業債償還金      | 70,868    | 3,009      | 555,548    | 441,030     | 2,641,312   |
| 4 他会計長期借入金返還金 | 0             | 0         | 0          | 0          | 19,600      |             |
| その他           | 0             | 0         | 0          | 0          | 0           |             |
| 計(1~5の計)(B)   | 237,952       | 23,133    | 765,184    | 911,195    | 8,566,201   |             |
| 資本的収支(A)-(B)  | △ 131,175     | 0         | △ 568,429  | △ 444,729  | △ 5,299,258 |             |
| 供給単価(円/m)     | 134           | 74        | 206        | 149        | 143         |             |
| 給水原価(円/m)     | 136           | 140       | 309        | 239        | 148         |             |

※ (企)は、水道企業団の略。

2 水道の種類別現況 (2) 財務状況 (上水道事業・水道用水供給事業)

| 台帳番号         | 19-501        | 19-502     | 用水供給合計     |            |
|--------------|---------------|------------|------------|------------|
| 事業主体         | 峡北地域広域(企)     | 峡東地域広域(企)  |            |            |
| 損益計算書        | 総収益計          | 1,356,972  | 1,080,853  | 2,437,825  |
|              | 営業収益          | 1,002,512  | 728,175    | 1,730,687  |
|              | 給水収益(料金収入)    | 1,001,562  | 728,175    | 1,729,737  |
|              | 受託工事収益        | 0          | 0          | 0          |
|              | その他営業収益       | 950        | 0          | 950        |
|              | 営業外収益         | 353,073    | 352,678    | 705,751    |
|              | 受取利息・配当金      | 2,760      | 974        | 3,734      |
|              | 受託工事収益        | 0          | 0          | 0          |
|              | 国・県補助金        | 0          | 0          | 0          |
|              | 他会計補助金        | 2,195      | 0          | 2,195      |
|              | 長期前受金戻入       | 347,285    | 348,542    | 695,827    |
|              | 雑収益           | 833        | 3,162      | 3,995      |
|              | 特別利益          | 1,387      | 0          | 1,387      |
|              | 総費用計          | 1,178,068  | 1,002,405  | 2,180,473  |
|              | 営業費用          | 1,146,553  | 947,840    | 2,094,393  |
|              | 営業外費用         | 31,515     | 54,565     | 86,080     |
|              | 人件費           | 244,995    | 22,401     | 267,396    |
|              | 動力費           | 170,789    | 31,161     | 201,950    |
|              | 修繕費           | 38,322     | 7,092      | 45,414     |
|              | 薬品費           | 31,516     | 7,632      | 39,148     |
|              | 支払利息          | 30,432     | 44,566     | 74,998     |
|              | 減価償却費         | 531,819    | 687,459    | 1,219,278  |
|              | 受水費           | 0          | 0          | 0          |
|              | 委託料           | 58,732     | 161,689    | 220,421    |
|              | その他           | 71,463     | 40,405     | 111,868    |
|              | 受託工事費         | 0          | 0          | 0          |
|              | 特別損失          | 0          | 0          | 0          |
| 当年度純損益       | 178,904       | 78,448     | 257,352    |            |
| 貸借対照表        | 固定資産          | 16,965,915 | 18,733,550 | 35,699,465 |
|              | 流動資産          | 1,936,016  | 3,588,957  | 5,524,973  |
|              | 繰延勘定          | 2,442      | 0          | 2,442      |
|              | 資産計           | 18,904,373 | 22,322,507 | 41,226,880 |
|              | 固定負債          | 786,438    | 1,825,660  | 2,612,098  |
|              | 流動負債          | 312,880    | 224,558    | 537,438    |
|              | 繰延収益          | 5,566,030  | 8,784,262  | 14,350,292 |
|              | 負債計           | 6,665,348  | 10,834,480 | 17,499,828 |
|              | 資本金           | 10,239,261 | 8,263,600  | 18,502,861 |
|              | 剰余金           | 1,999,764  | 3,224,427  | 5,224,191  |
| 資本計          | 12,239,025    | 11,488,027 | 23,727,052 |            |
| 負債・資本計       | 18,904,373    | 22,322,507 | 41,226,880 |            |
| 資本的収支        | 1 企業債         | 0          | 0          | 0          |
|              | 2 他会計出資金補助金   | 15,084     | 0          | 15,084     |
|              | 3 他会計借入金      | 0          | 0          | 0          |
|              | 4 国・県補助金      | 0          | 0          | 0          |
|              | 5 工事負担金       | 0          | 0          | 0          |
|              | 6 その他         | 0          | 0          | 0          |
|              | 7 計(1~6の計)    | 15,084     | 0          | 15,084     |
|              | 8 うち財源充当額     | 0          | 0          | 0          |
|              | 9 前年度許可債今年度収入 | 0          | 0          | 0          |
|              | 純計(7-8-9)(A)  | 15,084     | 0          | 15,084     |
|              | 1 新設・拡張事業費    | 0          | 0          | 0          |
|              | 2 改良事業費       | 116,683    | 28,063     | 144,746    |
|              | 3 企業債償還金      | 149,100    | 148,516    | 297,616    |
|              | 4 他会計長期借入金返還金 | 0          | 0          | 0          |
| 5 その他        | 0             | 0          | 0          |            |
| 計(1~5の計)(B)  | 265,783       | 176,579    | 442,362    |            |
| 資本的収支(A)-(B) | △ 250,699     | △ 176,579  | △ 427,278  |            |
| 供給単価(円/m)    | 132           | 117        | 125        |            |
| 給水原価(円/m)    | 109           | 105        | 107        |            |

※ (企)は、水道企業団の略。



3 水道の種類別現況(簡易水道事業)

| 市町村名   | 水道事業名   | 経営主体種別 | 認可年月 | 計画給水人口(人) | 給水区城内人口(人) | 現在給水人口(人) | 計画                         |                            | 水道料金                    |                            |         |         |                           | 経営状況    |         | 原水の種類(箇所数) |     |     |      |      |      | 浄水方法(箇所数) |                          |                          |                         | 配水方式(※2) | 総管路延長(m) | 実績                      |                            |           |           |           | 有収率(%)  | 有効率(%)  |         |        |      |       |       |
|--------|---------|--------|------|-----------|------------|-----------|----------------------------|----------------------------|-------------------------|----------------------------|---------|---------|---------------------------|---------|---------|------------|-----|-----|------|------|------|-----------|--------------------------|--------------------------|-------------------------|----------|----------|-------------------------|----------------------------|-----------|-----------|-----------|---------|---------|---------|--------|------|-------|-------|
|        |         |        |      |           |            |           | 1日最大取水量(m <sup>3</sup> /日) | 1日最大給水量(m <sup>3</sup> /日) | 料金体系(※1)                | 基本水量(m)                    | 基本料金(円) | 超過料金(円) | 10m <sup>3</sup> 当り使用料(円) | 給水原価(円) | 供給単価(円) | 地表水        | 地下水 | その他 | 消毒のみ | 急速ろ過 | 緩速ろ過 | 膜ろ過等      | 年間取水量(m <sup>3</sup> /年) | 年間給水量(m <sup>3</sup> /年) | 有収水量(m <sup>3</sup> /年) |          |          | 無収水量(m <sup>3</sup> /年) | 1日最大給水量(m <sup>3</sup> /日) |           |           |           |         |         |         |        |      |       |       |
|        |         |        |      |           |            |           | 生活用(m <sup>3</sup> /年)     | その他(m <sup>3</sup> /年)     | 無効水量(m <sup>3</sup> /年) | 1日最大給水量(m <sup>3</sup> /日) |         |         |                           |         |         |            |     |     |      |      |      |           |                          |                          |                         |          |          |                         |                            |           |           |           |         |         |         |        |      |       |       |
| 甲府市    | 上積翠寺町洞  | 公営     | S33  | 12        | 101        | 4         | 4                          | 23                         | 15                      | 定                          | —       | 1,000   | —                         | 1,000   | 630     | 13         | 0   | 0   | 0    | 0    | 1    | 0         | 0                        | 0                        | 1                       | 0        | 0        | 0                       | 0                          | 0         | 450       | 1,306     | 1,232   | 1,232   | 0       | 0      | 8    | 100.0 | 100.0 |
|        | 平瀬町平瀬   | 公営     | H9   | 3         | 300        | 93        | 93                         | 110                        | 75                      | 定                          | —       | 1,000   | —                         | 1,000   | 630     | 13         | 0   | 0   | 0    | 1    | 1    | 0         | 0                        | 1                        | 0                       | 0        | 0        | 0                       | 0                          | 併         | 2,808     | 14,132    | 14,132  | 14,132  | 0       | 0      | 46   | 100.0 | 100.0 |
|        | 高成町高成   | 公営     | S33  | 12        | 150        | 10        | 10                         | 34                         | 23                      | 定                          | —       | 1,000   | —                         | 1,000   | 630     | 25         | 0   | 0   | 0    | 0    | 1    | 0         | 0                        | 0                        | 0                       | 0        | 1        | 0                       | 0                          | 自         | 947       | 16,935    | 16,935  | 8,562   | 0       | 8,373  | 52   | 50.6  | 79.4  |
|        | 古閑・梯町   | 公営     | S18  | 3         | 268        | 237       | 237                        | 861                        | 861                     | 定                          | —       | 1,050   | —                         | 1,050   | 133     | 16         | 0   | 0   | 0    | 1    | 1    | 0         | 1                        | 0                        | 0                       | 0        | 0        | 0                       | 自                          | 8,947     | 290,281   | 236,221   | 64,104  | 52,448  | 119,669 | 851    | 49.3 | 92.9  |       |
| 甲斐市    | 吉沢      | 公営     | H16  | 9         | 600        | 327       | 327                        | 226                        | 226                     | 径                          | 10      | 756     | 86                        | 1,404   | 611     | 142        | 0   | 0   | 0    | 1    | 0    | 0         | 1                        | 0                        | 0                       | 1        | 0        | 0                       | 0                          | 併         | 10,864    | 65,369    | 65,369  | 39,137  | 0       | 26,232 | 226  | 59.9  | 100.0 |
|        | 睦沢・清川   | 公営     | H16  | 9         | 1,044      | 656       | 608                        | 574                        | 552                     | 径                          | 10      | 756     | 86                        | 1,404   | 643     | 142        | 1   | 0   | 0    | 1    | 0    | 0         | 1                        | 1                        | 0                       | 0        | 0        | 0                       | 併                          | 34,576    | 132,441   | 132,441   | 83,826  | 0       | 48,615  | 552    | 63.3 | 100.0 |       |
| 中央市    | 豊富      | 公営     | S44  | 10        | 4,400      | 3,401     | 3,374                      | 4,260                      | 4,260                   | 用                          | 10      | 1,350   | 129                       | 1,350   | 195     | 150        | 0   | 0   | 0    | 8    | 0    | 0         | 4                        | 0                        | 0                       | 0        | 0        | 0                       | 自                          | 44,067    | 1,011,978 | 1,011,978 | 756,665 | 0       | 255,313 | 3,667  | 74.8 | 76.4  |       |
| 韮崎市    | 鍋山      | 公営     | S34  | 1         | 700        | 310       | 310                        | 105                        | 105                     | 径                          | 15      | 540     | 54                        | 540     | 39      | 90         | 0   | 1   | 0    | 0    | 0    | 0         | 1                        | 0                        | 0                       | 0        | 0        | 自                       | 1,556                      | 36,156    | 36,156    | 28,563    | 0       | 7,593   | 105     | 79.0   | 79.0 |       |       |
|        | 北宮地     | 公営     | S28  | 3         | 272        | 193       | 191                        | 82                         | 82                      | 径                          | 15      | 1,080   | 21                        | 1,080   | 40      | 59         | 0   | 1   | 0    | 0    | 0    | 0         | 1                        | 0                        | 0                       | 0        | 0        | 自                       | 1,911                      | 24,553    | 24,553    | 19,397    | 0       | 5,156   | 82      | 79.0   | 79.0 |       |       |
|        | 武田・御杉   | 公営     | S46  | 4         | 430        | 445       | 445                        | 178                        | 64                      | 径                          | 20      | 540     | 32                        | 500     | 29      | 35         | 0   | 2   | 0    | 0    | 0    | 0         | 1                        | 0                        | 0                       | 0        | 0        | 自                       | 3,224                      | 65,000    | 65,000    | 51,350    | 0       | 13,650  | 194     | 79.0   | 79.0 |       |       |
|        | 青木・中谷   | 公営     | S7   | 8         | 750        | 572       | 570                        | 233                        | 233                     | 径                          | 10      | 756     | 91                        | 756     | 39      | 49         | 0   | 1   | 0    | 0    | 0    | 0         | 0                        | 0                        | 0                       | 1        | 0        | 0                       | 自                          | 2,963     | 78,580    | 78,580    | 62,078  | 0       | 16,502  | 233    | 79.0 | 79.0  |       |
|        | 折居      | 公営     | S50  | 8         | 260        | 370       | 312                        | 129                        | 129                     | 径                          | 50      | 1,350   | 54                        | 1,350   | 61      | 50         | 0   | 0   | 0    | 0    | 1    | 0         | 1                        | 0                        | 0                       | 0        | 0        | 自                       | 2,304                      | 46,994    | 46,994    | 37,125    | 0       | 9,869   | 152     | 79.0   | 79.0 |       |       |
|        | 入戸野・下円井 | 公営     | H9   | 3         | 500        | 212       | 192                        | 136                        | 136                     | 径                          | 10      | 648     | 54                        | 648     | 27      | 31         | 0   | 1   | 0    | 0    | 0    | 0         | 0                        | 0                        | 0                       | 0        | 1        | 0                       | 自                          | 2,917     | 49,315    | 49,315    | 38,959  | 0       | 10,356  | 136    | 79.0 | 79.0  |       |
|        | 宇波円井    | 公営     | S34  | 4         | 280        | 35        | 28                         | 42                         | 42                      | 定                          | —       | 3,000   | —                         | 3,000   | 103     | 209        | 0   | 0   | 0    | 0    | 1    | 0         | 1                        | 0                        | 0                       | 0        | 0        | 自                       | 2,100                      | 3,931     | 3,931     | 3,105     | 0       | 826     | 12      | 79.0   | 79.0 |       |       |
|        | 上円井     | 公営     | S9   | 11        | 850        | 465       | 465                        | 179                        | 179                     | 径                          | 50      | 500     | 10                        | 500     | 30      | 59         | 0   | 0   | 0    | 0    | 1    | 0         | 1                        | 0                        | 0                       | 0        | 0        | 自                       | 5,634                      | 65,286    | 65,286    | 51,576    | 0       | 13,710  | 179     | 79.0   | 79.0 |       |       |
| 南アルプス市 | 芦安      | 公営     | H24  | 3         | 400        | 285       | 285                        | 330                        | 320                     | 単                          | 10      | 864     | 86                        | 950     | 1,467   | 111        | 0   | 0   | 0    | 0    | 1    | 0         | 0                        | 0                        | 0                       | 1        | 0        | 自                       | 11,186                     | 55,391    | 46,847    | 22,594    | 15,706  | 8,547   | 244     | 81.8   | 83.4 |       |       |
| 北杜市    | 明野町明野   | 公営     | H22  | 4         | 4,500      | 4,369     | 4,224                      | 3,316                      | 3,316                   | 径                          | 10      | 1,026   | 108                       | 1,026   | 292     | 160        | 0   | 0   | 0    | 5    | 0    | 2         | 5                        | 0                        | 0                       | 0        | 0        | 自                       | 59,991                     | 1,128,100 | 1,128,100 | 409,442   | 56,391  | 662,267 | 3,100   | 41.3   | 46.3 |       |       |
|        | 明野町浅尾原  | 公営     | H22  | 4         | 132        | 170       | 166                        | 110                        | 98                      | 径                          | 10      | 1,026   | 108                       | 1,026   | 292     | 160        | 0   | 0   | 0    | 1    | 0    | 1         | 1                        | 0                        | 0                       | 0        | 0        | 自                       | 16,025                     | 51,743    | 51,743    | 18,159    | 14,054  | 19,530  | 510     | 62.3   | 78.8 |       |       |
|        | 須玉町大和   | 公営     | H22  | 4         | 95         | 61        | 59                         | 206                        | 70                      | 径                          | 10      | 1,026   | 108                       | 1,026   | 292     | 164        | 0   | 0   | 0    | 0    | 0    | 1         | 0                        | 0                        | 0                       | 0        | 0        | 自                       | 2,660                      | 10,143    | 10,143    | 5,806     | 0       | 4,337   | 37      | 57.2   | 77.8 |       |       |
|        | 須玉町桑原   | 公営     | H22  | 4         | 108        | 79        | 76                         | 79                         | 79                      | 径                          | 10      | 1,026   | 108                       | 1,026   | 292     | 164        | 0   | 1   | 0    | 0    | 0    | 1         | 1                        | 0                        | 0                       | 0        | 0        | 自                       | 4,665                      | 20,820    | 20,820    | 8,326     | 405     | 12,089  | 69      | 41.9   | 56.6 |       |       |
|        | 須玉町下津金  | 公営     | H22  | 4         | 324        | 247       | 238                        | 239                        | 239                     | 径                          | 10      | 1,026   | 108                       | 1,026   | 292     | 164        | 0   | 0   | 0    | 0    | 0    | 1         | 0                        | 0                        | 0                       | 0        | 0        | 0                       | 自                          | 10,630    | 22,422    | 22,056    | 20,428  | 4       | 1,624   | 89     | 92.6 | 94.1  |       |
|        | 須玉町穴平   | 公営     | H22  | 4         | 295        | 292       | 282                        | 218                        | 218                     | 径                          | 10      | 1,026   | 108                       | 1,026   | 292     | 164        | 0   | 0   | 0    | 0    | 0    | 1         | 0                        | 0                        | 0                       | 0        | 0        | 0                       | 自                          | 6,664     | 88,404    | 88,404    | 23,426  | 0       | 64,978  | 266    | 26.5 | 31.6  |       |
|        | 須玉町若穂   | 公営     | H22  | 4         | 2,823      | 3,602     | 3,376                      | 2,081                      | 2,081                   | 径                          | 10      | 1,026   | 108                       | 1,026   | 292     | 164        | 0   | 0   | 0    | 2    | 0    | 1         | 2                        | 0                        | 0                       | 0        | 0        | 0                       | 自                          | 27,620    | 530,397   | 530,117   | 288,986 | 111,376 | 129,755 | 1,608  | 75.5 | 86.0  |       |
|        | 須玉町新沢和  | 公営     | H22  | 4         | 963        | 493       | 477                        | 710                        | 710                     | 径                          | 10      | 1,026   | 108                       | 1,026   | 292     | 164        | 0   | 0   | 0    | 0    | 0    | 1         | 0                        | 0                        | 0                       | 0        | 0        | 0                       | 自                          | 12,561    | 65,277    | 65,277    | 37,582  | 0       | 27,695  | 278    | 57.6 | 72.8  |       |
|        | 須玉町東向   | 公営     | H22  | 4         | 242        | 208       | 201                        | 178                        | 178                     | 径                          | 10      | 1,026   | 108                       | 1,026   | 292     | 164        | 0   | 0   | 0    | 0    | 0    | 1         | 0                        | 0                        | 0                       | 0        | 0        | 0                       | 自                          | 3,764     | 33,539    | 33,539    | 17,736  | 0       | 15,803  | 178    | 52.9 | 66.6  |       |
|        | 須玉町小池平  | 公営     | H22  | 4         | 89         | 86        | 82                         | 66                         | 66                      | 径                          | 10      | 1,026   | 108                       | 1,026   | 292     | 164        | 0   | 0   | 0    | 0    | 0    | 1         | 0                        | 0                        | 0                       | 0        | 0        | 0                       | 自                          | 3,851     | 15,094    | 15,094    | 7,175   | 0       | 7,919   | 87     | 47.5 | 62.9  |       |
|        | 須玉町仁田平  | 公営     | H22  | 4         | 92         | 142       | 137                        | 68                         | 68                      | 径                          | 10      | 1,026   | 108                       | 1,026   | 292     | 164        | 0   | 0   | 0    | 0    | 1    | 0         | 1                        | 0                        | 0                       | 0        | 0        | 0                       | 自                          | 4,501     | 19,288    | 19,288    | 10,368  | 0       | 8,920   | 92     | 53.8 | 66.0  |       |
|        | 須玉町中村   | 公営     | H22  | 4         | 46         | 31        | 31                         | 48                         | 34                      | 径                          | 10      | 1,026   | 108                       | 1,026   | 292     | 164        | 0   | 0   | 0    | 0    | 1    | 0         | 1                        | 0                        | 0                       | 0        | 0        | 0                       | 自                          | 4,985     | 4,570     | 4,166     | 2,308   | 0       | 1,858   | 18     | 55.4 | 75.9  |       |
|        | 須玉町両組   | 公営     | H22  | 4         | 122        | 67        | 64                         | 90                         | 90                      | 径                          | 10      | 1,026   | 108                       | 1,026   | 292     | 164        | 0   | 0   | 0    | 0    | 0    | 1         | 0                        | 0                        | 0                       | 0        | 0        | 0                       | 自                          | 4,258     | 25,595    | 25,595    | 10,425  | 18      | 15,152  | 322    | 40.8 | 55.7  |       |
|        | 須玉町江草中央 | 公営     | H22  | 4         | 281        | 199       | 192                        | 207                        | 207                     | 径                          | 10      | 1,026   | 108                       | 1,026   | 292     | 164        | 0   | 0   | 0    | 0    | 0    | 1         | 0                        | 0                        | 0                       | 0        | 0        | 0                       | 自                          | 9,053     | 24,939    | 24,870    | 18,642  | 0       | 6,228   | 222    | 75.0 | 80.0  |       |
|        | 須玉町岩下   | 公営     | H22  | 4         | 155        | 67        | 65                         | 114                        | 114                     | 径                          | 10      | 1,026   | 108                       | 1,026   | 292     | 164        | 0   | 0   | 0    | 0    | 1    | 0         | 1                        | 0                        | 0                       | 0        | 0        | 0                       | 自                          | 6,562     | 23,864    | 23,864    | 6,541   | 61      | 17,262  | 66     | 27.7 | 55.1  |       |

3 水道の種類別現況(簡易水道事業)

| 市町村名    | 水道事業名   | 経営主体種別 |        | 認可年月   | 計画給水人口(人) | 給水区域内人口(人) | 現在給水人口(人) | 計画            |               | 水道料金                     |         |         |         | 経営状況         |         | 原水の種類(箇所数) |                        |     |     |     | 浄水方法(箇所数) |     |      |      | 配水方式 <small>(※2)</small> | 総管路延長(m) | 実績        |            |             |             |           | 有効率(%)    | 有効率(%)  |           |               |            |       |      |
|---------|---------|--------|--------|--------|-----------|------------|-----------|---------------|---------------|--------------------------|---------|---------|---------|--------------|---------|------------|------------------------|-----|-----|-----|-----------|-----|------|------|--------------------------|----------|-----------|------------|-------------|-------------|-----------|-----------|---------|-----------|---------------|------------|-------|------|
|         |         |        |        |        |           |            |           | 1日最大取水量(m³/日) | 1日最大給水量(m³/日) | 料金体系 <small>(※1)</small> | 基本水量(m) | 基本料金(円) | 超過料金(円) | 10m³当り使用料(円) | 給水原価(円) | 供給単価(円)    | 地表水 <small>表流水</small> | 地下水 |     |     | その他       |     | 消毒のみ | 急速ろ過 |                          |          | 緩速ろ過      | 膜ろ過等       | 年間取水量(m³/年) | 年間給水量(m³/年) | 有収水量      |           |         | 無収水量      | 1日最大給水量(m³/日) |            |       |      |
|         |         |        |        |        |           |            |           |               |               |                          |         |         |         |              |         |            |                        | 伏流水 | 淺井戸 | 深井戸 | 湧水等       | 浄水受 |      |      |                          |          |           |            |             |             | 生活用(m³/年) |           |         | その他(m³/年) |               | 無効水量(m³/年) |       |      |
| 北社市     | 須玉町比志   | 公営     | H 22 4 | 109    | 47        | 44         | 80        | 80            | 径             | 10                       | 1,026   | 108     | 1,026   | 292          | 164     | 0          | 0                      | 0   | 0   | 1   | 0         | 0   | 0    | 1    | 0                        | 0        | 0         | 自          | 7,971       | 14,350      | 14,350    | 4,366     | 0       | 9,984     | 62            | 30.4       | 72.0  |      |
|         | 須玉町東小尾  | 公営     | H 22 4 | 155    | 143       | 138        | 500       | 114           | 径             | 10                       | 1,026   | 108     | 1,026   | 292          | 164     | 1          | 0                      | 0   | 0   | 0   | 0         | 0   | 0    | 0    | 1                        | 0        | 0         | 0          | 自           | 13,045      | 73,185    | 73,185    | 9,904   | 51,397    | 11,884        | 325        | 83.8  | 89.5 |
|         | 須玉町神戸   | 公営     | H 22 4 | 54     | 44        | 42         | 40        | 40            | 径             | 10                       | 1,026   | 108     | 1,026   | 292          | 164     | 0          | 0                      | 0   | 0   | 1   | 0         | 1   | 0    | 0    | 0                        | 0        | 0         | 自          | 3,833       | 6,944       | 6,944     | 4,414     | 0       | 2,530     | 24            | 63.6       | 69.2  |      |
|         | 須玉町御門   | 公営     | H 22 4 | 60     | 28        | 27         | 44        | 44            | 径             | 10                       | 1,026   | 108     | 1,026   | 292          | 164     | 0          | 0                      | 0   | 0   | 1   | 0         | 0   | 1    | 0    | 0                        | 0        | 0         | 自          | 2,541       | 2,947       | 2,947     | 2,620     | 0       | 327       | 25            | 88.9       | 90.9  |      |
|         | 須玉町和田   | 公営     | H 22 4 | 48     | 39        | 38         | 35        | 35            | 径             | 10                       | 1,026   | 108     | 1,026   | 292          | 164     | 0          | 0                      | 0   | 0   | 1   | 0         | 1   | 0    | 0    | 0                        | 0        | 0         | 自          | 5,959       | 5,765       | 5,765     | 3,909     | 0       | 1,856     | 48            | 67.8       | 71.0  |      |
|         | 須玉町黒森   | 公営     | H 22 4 | 63     | 53        | 51         | 85        | 85            | 径             | 10                       | 1,026   | 108     | 1,026   | 292          | 164     | 1          | 0                      | 0   | 0   | 0   | 0         | 0   | 1    | 0    | 0                        | 0        | 0         | 自          | 9,541       | 6,431       | 6,431     | 4,510     | 560     | 1,361     | 30            | 78.8       | 81.7  |      |
|         | 須玉町日向   | 公営     | H 22 4 | 39     | 23        | 22         | 500       | 29            | 径             | 10                       | 1,026   | 108     | 1,026   | 292          | 164     | 1          | 0                      | 0   | 0   | 0   | 0         | 1   | 0    | 0    | 0                        | 0        | 0         | 自          | 1,660       | 2,316       | 2,316     | 2,316     | 0       | 0         | 11            | 100.0      | 100.0 |      |
|         | 須玉町塩川   | 公営     | H 22 4 | 193    | 28        | 27         | 143       | 143           | 径             | 10                       | 1,026   | 108     | 1,026   | 292          | 164     | 0          | 0                      | 0   | 0   | 1   | 0         | 1   | 0    | 0    | 0                        | 0        | 0         | 自          | 1,350       | 3,756       | 3,756     | 3,290     | 214     | 252       | 23            | 93.3       | 93.3  |      |
|         | 高根町長沢   | 公営     | H 22 4 | 265    | 149       | 144        | 195       | 195           | 径             | 10                       | 1,026   | 108     | 1,026   | 292          | 177     | 0          | 0                      | 0   | 0   | 1   | 1         | 1   | 0    | 3    | 0                        | 0        | 0         | 自          | 6,738       | 21,632      | 21,632    | 11,198    | 7,248   | 3,186     | 83            | 85.3       | 88.2  |      |
|         | 高根町原長沢  | 公営     | H 22 4 | 295    | 513       | 497        | 217       | 217           | 径             | 10                       | 1,026   | 108     | 1,026   | 292          | 177     | 0          | 0                      | 0   | 2   | 0   | 1         | 1   | 0    | 0    | 0                        | 0        | 0         | 自          | 4,237       | 87,541      | 86,739    | 45,127    | 3,979   | 37,633    | 370           | 56.6       | 70.1  |      |
|         | 高根町東井出  | 公営     | H 22 4 | 442    | 685       | 661        | 326       | 326           | 径             | 10                       | 1,026   | 108     | 1,026   | 292          | 177     | 0          | 0                      | 0   | 0   | 0   | 1         | 0   | 0    | 0    | 0                        | 0        | 0         | 自          | 8,218       | 98,832      | 98,750    | 38,062    | 0       | 60,688    | 358           | 38.5       | 43.3  |      |
|         | 高根町五町田  | 公営     | H 22 4 | 874    | 856       | 828        | 644       | 644           | 径             | 10                       | 1,026   | 108     | 1,026   | 292          | 177     | 0          | 0                      | 0   | 0   | 0   | 1         | 0   | 0    | 0    | 0                        | 0        | 0         | 自          | 10,957      | 174,972     | 174,972   | 71,853    | 284     | 102,835   | 511           | 41.2       | 46.5  |      |
|         | 高根町黒澤   | 公営     | H 22 4 | 825    | 1,165     | 1,127      | 608       | 608           | 径             | 10                       | 1,026   | 108     | 1,026   | 292          | 177     | 0          | 0                      | 0   | 0   | 0   | 1         | 0   | 0    | 0    | 0                        | 0        | 0         | 自          | 20,885      | 197,751     | 194,585   | 88,583    | 3,167   | 102,835   | 538           | 47.2       | 51.9  |      |
|         | 高根町中央   | 公営     | H 22 4 | 3,976  | 4,169     | 4,025      | 2,931     | 2,931         | 径             | 10                       | 1,026   | 108     | 1,026   | 292          | 177     | 0          | 0                      | 0   | 4   | 1   | 3         | 5   | 0    | 0    | 0                        | 0        | 0         | 自          | 75,777      | 630,397     | 630,397   | 350,385   | 70,699  | 209,313   | 2,212         | 66.8       | 76.9  |      |
|         | 高根町清里   | 公営     | H 22 4 | 2,062  | 1,606     | 1,557      | 1,665     | 1,520         | 径             | 10                       | 1,026   | 108     | 1,026   | 292          | 177     | 0          | 0                      | 0   | 5   | 1   | 5         | 6   | 0    | 0    | 0                        | 0        | 0         | 自          | 44,321      | 736,714     | 736,714   | 192,399   | 57,527  | 486,788   | 2,818         | 33.9       | 44.9  |      |
|         | 高根町学校寮  | 公営     | H 22 4 | 108    | 52        | 50         | 1,632     | 80            | 径             | 10                       | 1,026   | 108     | 1,026   | 292          | 177     | 0          | 0                      | 0   | 2   | 0   | 0         | 2   | 0    | 0    | 0                        | 0        | 0         | 自          | 6,707       | 381,035     | 380,684   | 49,009    | 0       | 331,675   | 1,471         | 12.9       | 12.9  |      |
|         | 高根町清里の森 | 公営     | H 22 4 | 162    | 146       | 141        | 1,000     | 119           | 径             | 10                       | 1,026   | 108     | 1,026   | 292          | 177     | 0          | 0                      | 0   | 1   | 0   | 1         | 1   | 0    | 0    | 0                        | 0        | 0         | 自          | 24,900      | 196,430     | 196,430   | 35,043    | 27,193  | 134,194   | 768           | 31.7       | 67.6  |      |
|         | 高根町浅川   | 公営     | H 22 4 | 313    | 55        | 53         | 232       | 232           | 径             | 10                       | 1,026   | 108     | 1,026   | 292          | 177     | 0          | 0                      | 0   | 0   | 1   | 0         | 1   | 0    | 0    | 0                        | 0        | 0         | 自          | 847         | 6,047       | 6,047     | 6,047     | 0       | 0         | 37            | 100.0      | 100.0 |      |
|         | 長坂町長坂   | 公営     | H 22 4 | 3,698  | 2,862     | 2,766      | 4,613     | 2,725         | 径             | 10                       | 1,026   | 108     | 1,026   | 292          | 182     | 0          | 0                      | 0   | 2   | 2   | 1         | 4   | 0    | 0    | 0                        | 0        | 0         | 自          | 51,403      | 439,699     | 439,699   | 251,635   | 182,776 | 5,288     | 1,492         | 98.8       | 99.0  |      |
|         | 長坂町日野春  | 公営     | H 22 4 | 1,746  | 1,948     | 1,881      | 2,665     | 1,287         | 径             | 10                       | 1,026   | 108     | 1,026   | 292          | 182     | 0          | 0                      | 0   | 2   | 1   | 1         | 2   | 0    | 0    | 0                        | 0        | 0         | 自          | 42,278      | 240,112     | 240,112   | 175,120   | 59,371  | 5,621     | 1,125         | 97.7       | 98.1  |      |
|         | 長坂町小荒間  | 公営     | H 22 4 | 1,000  | 1,168     | 1,134      | 737       | 737           | 径             | 10                       | 1,026   | 108     | 1,026   | 292          | 182     | 0          | 0                      | 0   | 0   | 2   | 1         | 2   | 0    | 0    | 0                        | 0        | 0         | 自          | 17,682      | 297,422     | 297,422   | 89,305    | 46,641  | 161,476   | 1,470         | 45.7       | 64.8  |      |
|         | 長坂町北部   | 公営     | H 22 4 | 2,407  | 3,217     | 3,107      | 2,964     | 1,774         | 径             | 10                       | 1,026   | 108     | 1,026   | 292          | 182     | 0          | 0                      | 0   | 0   | 2   | 1         | 2   | 0    | 0    | 0                        | 0        | 0         | 自          | 69,308      | 1,034,892   | 1,034,892 | 297,508   | 233,203 | 504,181   | 2,915         | 51.3       | 60.7  |      |
|         | 大泉町大泉   | 公営     | H 22 4 | 4,368  | 5,200     | 5,027      | 5,015     | 3,219         | 径             | 10                       | 1,026   | 108     | 1,026   | 292          | 193     | 0          | 0                      | 0   | 8   | 5   | 2         | 13  | 0    | 0    | 0                        | 0        | 0         | 自          | 230,877     | 1,692,389   | 1,692,389 | 528,851   | 278,881 | 884,657   | 5,820         | 47.7       | 66.7  |      |
|         | 小淵沢町西地区 | 公営     | H 22 4 | 2,981  | 2,799     | 2,707      | 2,197     | 2,197         | 径             | 10                       | 1,026   | 108     | 1,026   | 292          | 191     | 0          | 0                      | 0   | 1   | 0   | 1         | 1   | 0    | 0    | 0                        | 0        | 0         | 自          | 35,646      | 727,085     | 467,220   | 260,402   | 133,835 | 72,983    | 3,339         | 84.4       | 86.0  |      |
|         | 小淵沢町東地区 | 公営     | H 22 4 | 2,803  | 3,050     | 2,947      | 4,394     | 2,066         | 径             | 10                       | 1,026   | 108     | 1,026   | 292          | 191     | 0          | 0                      | 0   | 6   | 1   | 1         | 7   | 0    | 0    | 0                        | 0        | 0         | 自          | 60,479      | 650,233     | 650,233   | 316,423   | 332,312 | 1,498     | 3,216         | 99.8       | 99.8  |      |
| 白州町大武川  | 公営      | H 22 4 | 131    | 77     | 74        | 96         | 96        | 径             | 10            | 648                      | 43      | 648     | 292     | 87           | 0       | 3          | 0                      | 0   | 0   | 0   | 0         | 0   | 0    | 0    | 0                        | 3        | 自         | 3,788      | 56,226      | 56,226      | 7,818     | 10,762    | 37,646  | 167       | 33.0          | 36.4       |       |      |
| 白州町教来石  | 公営      | H 22 4 | 734    | 352    | 340       | 541        | 541       | 径             | 10            | 648                      | 43      | 648     | 292     | 87           | 0       | 0          | 0                      | 1   | 0   | 0   | 1         | 0   | 0    | 0    | 0                        | 0        | 自         | 9,752      | 67,102      | 67,102      | 39,753    | 3,384     | 23,965  | 222       | 64.3          | 76.9       |       |      |
| 白州町鳥原   | 公営      | H 22 4 | 649    | 415    | 401       | 478        | 478       | 径             | 10            | 648                      | 43      | 648     | 292     | 87           | 0       | 0          | 0                      | 1   | 0   | 0   | 1         | 0   | 0    | 0    | 0                        | 0        | 自         | 8,217      | 52,733      | 52,733      | 33,718    | 1,957     | 17,058  | 270       | 67.7          | 81.9       |       |      |
| 白州町菅原   | 公営      | H 22 4 | 1,807  | 1,974  | 1,909     | 1,332      | 1,332     | 径             | 10            | 648                      | 43      | 648     | 292     | 87           | 0       | 0          | 0                      | 4   | 1   | 0   | 3         | 0   | 0    | 0    | 0                        | 0        | 自         | 30,270     | 314,183     | 314,183     | 173,977   | 36,618    | 103,588 | 1,196     | 67.0          | 78.5       |       |      |
| 白州町駒城   | 公営      | H 22 4 | 602    | 934    | 903       | 445        | 445       | 径             | 10            | 648                      | 43      | 648     | 292     | 87           | 0       | 0          | 0                      | 2   | 0   | 0   | 2         | 0   | 0    | 0    | 0                        | 併        | 17,801    | 104,231    | 104,231     | 63,419      | 11,669    | 29,143    | 800     | 72.0      | 93.0          |            |       |      |
| 武川町武川   | 公営      | H 22 4 | 3,164  | 3,082  | 2,979     | 2,790      | 2,332     | 径             | 10            | 648                      | 43      | 648     | 292     | 78           | 0       | 1          | 0                      | 0   | 0   | 0   | 1         | 0   | 0    | 0    | 0                        | 0        | 自         | 35,412     | 490,950     | 490,950     | 302,651   | 49,842    | 138,457 | 1,846     | 71.8          | 82.5       |       |      |
| 中北保健所 計 |         | 62箇所   |        | 57,705 | 54,607    | 52,768     | 54,376    | 41,541        |               |                          |         |         |         |              |         | 4          | 11                     | 0   | 61  | 34  | 35        | 86  | 6    | 3    | 7                        |          | 1,176,644 | 12,836,145 | 12,508,082  | 5,631,370   | 1,853,982 | 5,022,730 | 47,271  | 59.8      | 69.7          |            |       |      |

3 水道の種類別現況(簡易水道事業)

| 市町村名    | 水道事業名    | 経営主体種別 | 認可年月   | 計画給水人口<br>(人) | 給水区域内人口<br>(人) | 現在給水人口<br>(人) | 計画                |                   | 水道料金         |             |             |             | 経営状況             |             | 原水の種類(箇所数)  |            |     |     |     | 浄水方法(箇所数) |     |      |      | 配水方式<br>(※2) | 総管路延長<br>(m) | 実績   |      |                 |                 |           |           | 有収率<br>(%) | 有効率<br>(%) |                |                   |                |       |       |
|---------|----------|--------|--------|---------------|----------------|---------------|-------------------|-------------------|--------------|-------------|-------------|-------------|------------------|-------------|-------------|------------|-----|-----|-----|-----------|-----|------|------|--------------|--------------|------|------|-----------------|-----------------|-----------|-----------|------------|------------|----------------|-------------------|----------------|-------|-------|
|         |          |        |        |               |                |               | 1日最大取水量<br>(m³/日) | 1日最大給水量<br>(m³/日) | 料金体系<br>(※1) | 基本水量<br>(m) | 基本料金<br>(円) | 超過料金<br>(円) | 10m³当り使用料<br>(円) | 給水原価<br>(円) | 供給単価<br>(円) | 地表水<br>表流水 | 地下水 |     |     | その他       |     | 消毒のみ | 急速ろ過 |              |              | 緩速ろ過 | 膜ろ過等 | 年間取水量<br>(m³/年) | 年間給水量<br>(m³/年) | 有収水量      |           |            |            | 無収水量<br>(m³/年) | 1日最大給水量<br>(m³/日) |                |       |       |
|         |          |        |        |               |                |               |                   |                   |              |             |             |             |                  |             |             |            | 伏流水 | 浅井戸 | 深井戸 | 湧水等       | 浄水受 |      |      |              |              |      |      |                 |                 | 生活用       | その他       |            |            |                |                   | 無効水量<br>(m³/年) |       |       |
| 山梨市     | 第1       | 公営     | H17 3  | 4,390         | 3,390          | 3,390         | 1,960             | 1,950             | 単            | 10          | 1,328       | 162         | 1,328            | 741         | 179         | 0          | 1   | 0   | 0   | 0         | 0   | 1    | 0    | 1            | 0            | 0    | 0    | 0               | 0               | 1,979     | 477,784   | 363,959    | 267,237    | 33,029         | 63,693            | 1,599          | 82.5  | 96.5  |
|         | 小田野      | 公営     | H17 3  | 180           | 55             | 55            | 28                | 28                | 単            | 0           | 3,000       | 0           | 333              |             |             | 0          | 0   | 0   | 0   | 0         | 1   | 0    | 1    | 0            | 0            | 0    | 0    | 0               | 75              | 9,800     | 9,600     | 8,700      | 0          | 900            | 28                | 90.6           | 93.8  |       |
|         | 漆川       | 公営     | H17 3  | 320           | 46             | 46            | 48                | 48                | 定            | -           | 1,000       | -           |                  |             |             | 0          | 0   | 0   | 0   | 0         | 1   | 0    | 1    | 0            | 0            | 0    | 0    | 0               | 1,749           | 10,900    | 9,900     | 8,800      | 0          | 1,100          | 28                | 88.9           | 91.9  |       |
|         | 北原上      | 公営     | H17 3  | 300           | 45             | 45            | 45                | 45                | 定            | -           | 1,000       | -           | 1,000            |             |             | 0          | 0   | 0   | 0   | 0         | 1   | 0    | 1    | 0            | 0            | 0    | 0    | 0               | 580             | 11,900    | 11,300    | 8,800      | 0          | 2,500          | 32                | 77.9           | 84.1  |       |
|         | 北原下      | 公営     | H17 3  | 300           | 38             | 38            | 45                | 45                | 定            | -           | 1,000       | -           | 416              |             |             | 0          | 0   | 0   | 0   | 0         | 1   | 0    | 1    | 0            | 0            | 0    | 0    | 0               | 1,842           | 11,200    | 10,200    | 8,500      | 0          | 1,700          | 29                | 83.3           | 88.2  |       |
|         | 赤柴       | 公営     | H17 3  | 350           | 41             | 41            | 53                | 53                | 定            | -           | 1,000       | -           | 1,000            |             |             | 0          | 1   | 0   | 0   | 0         | 0   | 0    | 1    | 0            | 0            | 0    | 0    | 0               | 1,276           | 10,900    | 10,400    | 8,100      | 0          | 2,300          | 30                | 77.9           | 82.7  |       |
|         | 藤立       | 公営     | H17 3  | 150           | 26             | 26            | 33                | 33                | 定            | -           | 1,000       | -           | 84               |             |             | 0          | 0   | 0   | 0   | 0         | 1   | 0    | 1    | 0            | 0            | 0    | 0    | 0               | 910             | 4,200     | 3,900     | 3,000      | 0          | 900            | 14                | 76.9           | 82.1  |       |
|         | 牧平       | 公営     | H17 3  | 300           | 73             | 73            | 45                | 45                | 単            | 200         | 1,000       | 10          | 1,000            |             |             | 0          | 0   | 0   | 0   | 0         | 1   | 0    | 1    | 0            | 0            | 0    | 0    | 0               | 1,200           | 15,100    | 14,000    | 11,900     | 0          | 2,100          | 39                | 85.0           | 89.3  |       |
|         | 中央       | 公営     | H17 3  | 1,220         | 604            | 604           | 1,100             | 350               | 単            | 10          | 1,328       | 140         | 1,328            | 741         | 179         | 0          | 0   | 0   | 0   | 0         | 2   | 0    | 1    | 0            | 0            | 0    | 0    | 0               | 360             | 303,200   | 67,438    | 58,334     | 9,104      | 0              | 185               | 100.0          | 100.0 |       |
|         | 徳和       | 公営     | H17 3  | 318           | 172            | 172           | 190               | 190               | 単            | 10          | 1,328       | 140         | 1,328            | 741         | 179         | 0          | 0   | 0   | 0   | 0         | 1   | 0    | 1    | 0            | 0            | 0    | 0    | 0               | 0               | 7,130     | 24,839    | 19,204     | 19,198     | 6              | 0                 | 53             | 100.0 | 100.0 |
| 第2      | 公営       | H13 4  | 910    | 587           | 587            | 400           | 400               | 単                 | 10           | 1,328       | 162         | 1,328       | 742              | 179         | 0           | 0          | 0   | 0   | 0   | 0         | 0   | 1    | 0    | 0            | 0            | 0    | 0    | 0               | 1,518           | 72,308    | 63,022    | 51,993     | 0          | 11,029         | 249               | 82.5           | 96.7  |       |
| 笛吹市     | 御坂町藤野木   | 公営     | H16 10 | 210           | 84             | 84            | 40                | 40                | 定            | -           | 300         | -           | 300              |             |             | 0          | 0   | 0   | 0   | 0         | 1   | 0    | 1    | 0            | 0            | 0    | 0    | 0               | 795             | 13,140    | 13,140    | 12,560     | 0          | 580            | 40                | 95.6           | 100.0 |       |
|         | 御坂町新田    | 公営     | H16 10 | 260           | 65             | 65            | 37                | 37                | 定            | -           | 200         | -           | 200              |             |             | 0          | 0   | 0   | 0   | 0         | 1   | 0    | 1    | 0            | 0            | 0    | 0    | 0               | 2,365           | 12,410    | 12,410    | 11,970     | 0          | 440            | 37                | 96.5           | 100.0 |       |
|         | 御坂町十郎新上宿 | 公営     | H16 10 | 580           | 200            | 200           | 83                | 83                | 定            | -           | 100         | -           | 100              |             |             | 0          | 0   | 0   | 0   | 0         | 2   | 0    | 2    | 0            | 0            | 0    | 0    | 0               | 5,527           | 28,470    | 28,470    | 27,860     | 0          | 610            | 83                | 97.9           | 100.0 |       |
|         | 御坂町坂野    | 公営     | H16 10 | 155           | 115            | 115           | 41                | 40                | 定            | -           | 100         | -           | 100              |             |             | 0          | 0   | 0   | 0   | 0         | 1   | 0    | 1    | 0            | 0            | 0    | 0    | 0               | 1,100           | 13,505    | 13,505    | 13,075     | 0          | 430            | 40                | 96.8           | 100.0 |       |
|         | 御坂町道駒    | 公営     | H26 8  | 240           | 207            | 207           | 103               | 103               | 定            | -           | 100         | -           | 100              |             |             | 0          | 0   | 0   | 0   | 1         | 1   | 0    | 2    | 0            | 0            | 0    | 0    | 0               | 1,038           | 33,215    | 33,215    | 31,890     | 0          | 1,325          | 103               | 96.0           | 100.0 |       |
|         | 花鳥       | 公営     | H24 3  | 338           | 289            | 289           | 345               | 175               | 単            | 10          | 450         | 30          | 450              |             |             | 0          | 0   | 0   | 0   | 0         | 2   | 0    | 2    | 0            | 0            | 0    | 0    | 0               | 3,135           | 59,860    | 59,860    | 58,425     | 0          | 1,435          | 175               | 97.6           | 100.0 |       |
|         | 境川町大黒坂   | 公営     | H16 12 | 300           | 235            | 235           | 101               | 60                | 単            | 15          | 525         | 42          | 525              | 143         |             | 0          | 0   | 0   | 0   | 0         | 1   | 0    | 1    | 0            | 0            | 0    | 0    | 0               | 2,320           | 20,440    | 20,440    | 19,795     | 0          | 645            | 60                | 96.8           | 100.0 |       |
|         | 芦川地区     | 公営     | H20 9  | 510           | 339            | 339           | 310               | 310               | 徑            | 60          | 673         | 40          | 732              | 166         |             | 1          | 0   | 0   | 0   | 2         | 2   | 0    | 1    | 0            | 0            | 1    | 0    | 0               | 10,125          | 75,067    | 65,067    | 59,507     | 0          | 5,560          | 307               | 91.5           | 100.0 |       |
| 甲州市     | 塩山東部     | 公営     | H17 11 | 4,600         | 3,646          | 3,472         | 2,320             | 2,320             | 用            | 10          | 1,188       | 172         | 1,296            | 362         | 177         | 0          | 0   | 0   | 0   | 2         | 1   | 2    | 3    | 0            | 0            | 0    | 0    | 0               | 44,971          | 467,997   | 467,997   | 323,349    | 4,249      | 140,399        | 1,592             | 70.0           | 70.0  |       |
|         | 塩山玉宮     | 公営     | H17 11 | 1,180         | 836            | 809           | 819               | 550               | 用            | 10          | 1,188       | 172         | 1,296            | 362         | 185         | 2          | 0   | 0   | 0   | 0         | 0   | 1    | 0    | 0            | 0            | 0    | 1    | 0               | 13,069          | 99,772    | 99,772    | 71,543     | 2,388      | 25,841         | 370               | 74.1           | 74.1  |       |
|         | 塩山裂石     | 公営     | H17 11 | 150           | 54             | 40            | 120               | 60                | 用            | 10          | 1,188       | 172         | 1,296            | 362         | 211         | 0          | 0   | 0   | 0   | 0         | 1   | 0    | 1    | 0            | 0            | 0    | 0    | 0               | 3,653           | 7,395     | 7,395     | 5,480      | 0          | 1,915          | 25                | 74.1           | 74.1  |       |
|         | 塩山一之瀬    | 公営     | H17 11 | 110           | 29             | 3             | 60                | 44                | 用            | 10          | 1,188       | 172         | 1,296            | 362         | 1,381       | 0          | 0   | 0   | 0   | 0         | 1   | 0    | 1    | 0            | 0            | 0    | 0    | 0               | 2,649           | 194       | 194       | 144        | 0          | 50             | 1                 | 74.2           | 74.2  |       |
|         | 塩山上手林    | 公営     | H17 11 | 107           | 33             | 28            | 86                | 16                | 他            |             |             |             |                  |             |             | 0          | 0   | 0   | 0   | 0         | 1   | 0    | 1    | 0            | 0            | 0    | 0    | 0               | 900             | 3,862     | 3,862     | 2,862      | 0          | 1,000          | 11                | 74.1           | 74.1  |       |
|         | 勝沼祝      | 公営     | H17 11 | 2,300         | 1,947          | 1,890         | 2,046             | 2,046             | 用            | 10          | 1,188       | 172         | 1,296            | 362         | 176         | 2          | 0   | 0   | 0   | 0         | 0   | 0    | 1    | 0            | 1            | 0    | 0    | 0               | 26,387          | 316,833   | 316,833   | 215,705    | 6,078      | 95,050         | 1,035             | 70.0           | 70.0  |       |
|         | 勝沼北部     | 公営     | H17 11 | 4,790         | 4,513          | 4,427         | 3,930             | 3,410             | 用            | 10          | 1,188       | 172         | 1,296            | 362         | 175         | 1          | 0   | 0   | 0   | 0         | 0   | 2    | 0    | 1            | 0            | 0    | 0    | 0               | 34,092          | 722,413   | 722,413   | 468,162    | 67,146     | 187,105        | 2,551             | 74.1           | 74.1  |       |
|         | 大和中部     | 公営     | H17 11 | 663           | 427            | 424           | 369               | 369               | 用            | 10          | 1,188       | 172         | 1,296            | 362         | 178         | 0          | 0   | 0   | 0   | 0         | 1   | 0    | 1    | 0            | 0            | 0    | 0    | 0               | 7,033           | 58,046    | 58,046    | 39,697     | 3,315      | 15,034         | 183               | 74.1           | 74.1  |       |
|         | 大和東部     | 公営     | H17 11 | 590           | 279            | 157           | 147               | 147               | 用            | 10          | 1,188       | 172         | 1,296            | 362         | 186         | 1          | 0   | 0   | 0   | 0         | 0   | 0    | 0    | 0            | 0            | 0    | 1    | 0               | 0               | 3,126     | 21,291    | 21,291     | 15,777     | 0              | 5,514             | 68             | 74.1  | 74.1  |
| 大和西部    | 公営       | H17 11 | 740    | 392           | 374            | 369           | 369               | 用                 | 10           | 1,188       | 172         | 1,296       | 362              | 174         | 0           | 0          | 0   | 0   | 0   | 1         | 0   | 0    | 0    | 0            | 0            | 1    | 0    | 0               | 5,677           | 48,501    | 48,501    | 35,939     | 0          | 12,562         | 150               | 74.1           | 74.1  |       |
| 峡東保健所 計 |          | 29箇所   |        | 26,561        | 18,767         | 18,235        | 15,273            | 13,366            |              |             |             |             |                  |             |             | 7          | 2   | 0   | 5   | 26        | 8   | 27   | 3    | 3            | 1            |      |      | 186,581         | 2,954,542       | 2,575,334 | 1,868,302 | 125,315    | 581,717    | 9,117          | 77.4              | 80.3           |       |       |

3 水道の種類別現況(簡易水道事業)

| 市町村名  | 水道事業名  | 経営<br>主体<br>種別 | 認可<br>年月 | 計画<br>給水<br>人口<br>(人) | 給水<br>区域<br>内<br>人口<br>(人) | 現在<br>給水<br>人口<br>(人) | 計 画                                    |  | 水 道 料 金              |                               |                 |                 |  | 経営状況            |                 | 原水の種類 (箇所数)            |         |             |             |             |             | 浄水方法 (箇所数)                             |                  |                  |                  | 配水<br>方式<br>(※2) | 総管路<br>延長<br>(m) | 実績                                |                                   |  |             |                             |  |                             | 有<br>収<br>率<br>(%) | 有<br>効<br>率<br>(%) |        |       |       |       |
|-------|--------|----------------|----------|-----------------------|----------------------------|-----------------------|--|--|----------------------|-------------------------------|-----------------|-----------------|--|-----------------|-----------------|------------------------|---------|-------------|-------------|-------------|-------------|--|------------------|------------------|------------------|------------------|------------------|-----------------------------------|-----------------------------------|--|-------------|-----------------------------|--|-----------------------------|--------------------|--------------------|--------|-------|-------|-------|
|       |        |                |          |                       |                            |                       | 1日<br>最大<br>取水量<br>(m <sup>3</sup> /日) | 1日<br>最大<br>給水量<br>(m <sup>3</sup> /日) | 料<br>金<br>体系<br>(※1) | 基本<br>水量<br>(m <sup>3</sup> ) | 基本<br>料金<br>(円) | 超過<br>料金<br>(円) | 10m <sup>3</sup><br>当り<br>使用<br>料<br>(円) | 給水<br>原価<br>(円) | 供給<br>単価<br>(円) | 地表<br>水<br>表<br>流<br>水 | 地下<br>水 |             |             | その他         |             | 消<br>毒<br>の<br>み                       | 急<br>速<br>ろ<br>過 | 緩<br>速<br>ろ<br>過 | 膜<br>ろ<br>過<br>等 |                  |                  | 年 間<br>取水量<br>(m <sup>3</sup> /年) | 年 間<br>給水量<br>(m <sup>3</sup> /年) | 有収水量                                   |             | 無収水量<br>(m <sup>3</sup> /年) | 1日<br>最大<br>給水量<br>(m <sup>3</sup> /日) |                             |                    |                    |        |       |       |       |
|       |        |                |          |                       |                            |                       |  |  |                      |                               |                 |                 |  |                 |                 |                        | 伏流<br>水 | 浅<br>井<br>戸 | 深<br>井<br>戸 | 湧<br>水<br>等 | 浄<br>水<br>受 |  |                  |                  |                  |                  |                  |                                   |                                   | 生<br>活<br>用                            | そ<br>の<br>他 |                             |  | 無効水量<br>(m <sup>3</sup> /年) |                    |                    |        |       |       |       |
|       |        |                |          |                       |                            |                       |  |  |                      |                               |                 |                 |  |                 |                 |                        |         |             |             |             |             |  |                  |                  |                  |                  |                  | 実 績                               |                                   | 1日<br>最大<br>給水量<br>(m <sup>3</sup> /日) |             |                             |  |                             |                    |                    |        |       |       |       |
|       |        |                |          |                       |                            |                       |  |  |                      |                               |                 |                 |  |                 |                 |                        |         |             |             | 実 績         |             | 1日<br>最大<br>給水量<br>(m <sup>3</sup> /日) |                  |                  |                  |                  |                  |                                   |                                   |  |             |                             |  |                             |                    |                    |        |       |       |       |
| 市川三郷町 | 第一     | 公営             | H 27     | 3                     | 3,840                      | 3,670                 | 3,670                                  | 2,534                                  | 2,534                | 単                             | 10              | 756             | 97                                       | 820             | 71              | 97                     | 0       | 0           | 0           | 2           | 0           | 0                                      | 0                | 1                | 0                | 0                | 0                | 0                                 | 0                                 | 0                                      | 併           | 26,708                      | 573,739                                | 573,739                     | 379,249            | 96,382             | 98,108 | 2,263 | 82.9  | 100.0 |
|       | 第二     | 公営             | H 17     | 10                    | 135                        | 62                    | 62                                     | 35                                     | 35                   | 単                             | 10              | 648             | 70                                       | 640             | 69              | 108                    | 0       | 0           | 0           | 1           | 0           | 0                                      | 0                | 0                | 0                | 0                | 0                | 1                                 | 自                                 | 3,312                                  | 9,227       | 9,227                       | 5,913                                  | 0                           | 3,314              | 26                 | 64.1   | 100.0 |       |       |
|       | 下戸川    | 公営             | H 17     | 10                    | 150                        | 19                    | 19                                     | 23                                     | 23                   | 定                             | -               | 540             | -  | 540             | 42              | 147                    | 0       | 0           | 0           | 0           | 1           | 0                                      | 0                | 1                | 0                | 0                | 0                | 0                                 | 0                                 | 自                                      | 1,750       | 4,745                       | 1,368                                  | 1,368                       | 0                  | 0                  | 18     | 100.0 | 100.0 |       |
|       | 山保     | 公営             | H 23     | 3                     | 340                        | 310                   | 310                                    | 180                                    | 180                  | 単                             | 10              | 756             | 97                                       | 820             | 90              | 1,053                  | 0       | 0           | 0           | 3           | 0           | 0                                      | 2                | 0                | 0                | 0                | 0                | 0                                 | 自                                 | 15,942                                 | 47,101      | 47,101                      | 35,046                                 | 8,566                       | 3,489              | 160                | 92.6   | 92.6  |       |       |
|       | 八之尻・入  | 公営             | H 17     | 10                    | 260                        | 75                    | 75                                     | 52                                     | 52                   | 単                             | 10              | 756             | 97                                       | 820             | 110             | 110                    | 0       | 0           | 0           | 1           | 0           | 0                                      | 1                | 0                | 0                | 0                | 0                | 0                                 | 自                                 | 3,577                                  | 11,230      | 11,230                      | 6,709                                  | 0                           | 4,521              | 40                 | 59.7   | 100.0 |       |       |
|       | 中央     | 公営             | H 17     | 10                    | 4,000                      | 2,840                 | 2,840                                  | 2,000                                  | 2,000                | 単                             | 10              | 756             | 97                                       | 820             | 66              | 102                    | 0       | 1           | 0           | 2           | 0           | 0                                      | 1                | 1                | 0                | 0                | 0                | 0                                 | 自                                 | 60,663                                 | 511,797     | 511,797                     | 292,104                                | 40,206                      | 179,487            | 1,403              | 64.9   | 64.9  |       |       |
|       | 岩下     | 公営             | H 17     | 10                    | 101                        | 15                    | 15                                     | 26                                     | 26                   | 単                             | 10              | 864             | 102                                      | 920             | 253             | 306                    | 0       | 0           | 0           | 1           | 2           | 0                                      | 0                | 1                | 0                | 0                | 0                | 0                                 | 自                                 | 17,189                                 | 1,203       | 1,203                       | 998                                    | 0                           | 205                | 18                 | 83.0   | 100.0 |       |       |
|       | 網倉・五八  | 公営             | H 17     | 10                    | 115                        | 59                    | 59                                     | 62                                     | 56                   | 単                             | 10              | 864             | 102                                      | 920             | 132             | 153                    | 0       | 0           | 0           | 2           | 6           | 0                                      | 0                | 1                | 0                | 0                | 0                | 0                                 | 自                                 | 5,640                                  | 5,880       | 5,588                       | 5,074                                  | 0                           | 514                | 42                 | 90.8   | 100.0 |       |       |
| 早川町   | 奈良田    | 公営             | S 60     | 6                     | 150                        | 31                    | 31                                     | 50                                     | 50                   | 定                             | -               | 665             | -  | 665             | 1,731           |                        | 1       | 0           | 0           | 0           | 0           | 0                                      | 1                | 0                | 0                | 0                | 0                | 0                                 | 自                                 | 1,927                                  | 3,650       | 2,829                       | 2,546                                  | 0                           | 283                | 11                 | 90.0   | 100.0 |       |       |
|       | 上湯島    | 公営             | H 7      | 3                     | 350                        | 16                    | 16                                     | 53                                     | 53                   | 定                             | -               | 1,083           | -  | 1,083           | 1,267           |                        | 0       | 1           | 0           | 0           | 0           | 0                                      | 1                | 0                | 0                | 0                | 0                | 0                                 | 自                                 | 1,167                                  | 3,066       | 1,460                       | 1,314                                  | 0                           | 146                | 10                 | 90.0   | 100.0 |       |       |
|       | 下湯島    | 公営             | S 48     | 3                     | 200                        | 32                    | 32                                     | 30                                     | 30                   | 定                             | -               | 1,083           | -  | 1,083           | 1,267           |                        | 1       | 0           | 0           | 0           | 0           | 0                                      | 1                | 0                | 0                | 0                | 0                | 0                                 | 自                                 | 1,867                                  | 5,229       | 3,011                       | 2,710                                  | 0                           | 301                | 18                 | 90.0   | 100.0 |       |       |
|       | 新倉     | 公営             | H 18     | 6                     | 120                        | 53                    | 53                                     | 60                                     | 60                   | 定                             | -               | 1,083           | -  | 1,083           | 1,267           |                        | 0       | 1           | 0           | 0           | 0           | 0                                      | 1                | 0                | 0                | 0                | 0                | 0                                 | 自                                 | 3,977                                  | 5,292       | 4,836                       | 4,353                                  | 0                           | 483                | 30                 | 90.0   | 100.0 |       |       |
|       | 茂倉     | 公営             | S 54     | 5                     | 180                        | 20                    | 20                                     | 36                                     | 36                   | 定                             | -               | 1,083           | -  | 1,083           | 1,267           |                        | 0       | 0           | 0           | 0           | 1           | 0                                      | 1                | 0                | 0                | 0                | 0                | 0                                 | 自                                 | 2,578                                  | 5,621       | 1,917                       | 1,725                                  | 0                           | 192                | 17                 | 90.0   | 100.0 |       |       |
|       | 中洲・塩島  | 公営             | S 33     | 4                     | 246                        | 52                    | 52                                     | 117                                    | 117                  | 定                             | -               | 1,083           | -  | 1,083           | 1,267           |                        | 0       | 0           | 0           | 0           | 1           | 0                                      | 1                | 0                | 0                | 0                | 0                | 0                                 | 自                                 | 3,758                                  | 24,528      | 19,637                      | 19,053                                 | 0                           | 584                | 101                | 97.0   | 100.0 |       |       |
|       | 早川     | 公営             | S 30     | 2                     | 500                        | 17                    | 17                                     | 75                                     | 75                   | 定                             | -               | 1,083           | -  | 1,083           | 1,267           |                        | 0       | 0           | 0           | 0           | 1           | 0                                      | 1                | 0                | 0                | 0                | 0                | 0                                 | 自                                 | 3,120                                  | 4,088       | 1,733                       | 1,560                                  | 0                           | 173                | 12                 | 90.0   | 100.0 |       |       |
|       | 黒桂・西之宮 | 公営             | S 56     | 6                     | 120                        | 45                    | 45                                     | 24                                     | 24                   | 定                             | -               | 1,083           | -  | 1,083           | 1,267           |                        | 0       | 0           | 0           | 0           | 1           | 0                                      | 1                | 0                | 0                | 0                | 0                | 0                                 | 自                                 | 2,320                                  | 4,928       | 3,741                       | 3,367                                  | 0                           | 374                | 15                 | 90.0   | 100.0 |       |       |
|       | 保      | 公営             | S 57     | 4                     | 145                        | 37                    | 37                                     | 59                                     | 59                   | 定                             | -               | 1,083           | -  | 1,083           | 1,267           |                        | 1       | 0           | 0           | 0           | 0           | 0                                      | 0                | 0                | 0                | 1                | 0                | 0                                 | 自                                 | 4,208                                  | 7,300       | 3,559                       | 3,203                                  | 0                           | 356                | 20                 | 90.0   | 100.0 |       |       |
|       | 草塩・京ヶ島 | 公営             | S 55     | 7                     | 270                        | 111                   | 111                                    | 54                                     | 54                   | 定                             | -               | 1,083           | -  | 1,083           | 1,267           |                        | 1       | 0           | 0           | 0           | 0           | 0                                      | 0                | 0                | 0                | 0                | 1                | 0                                 | 自                                 | 1,893                                  | 13,986      | 9,946                       | 8,952                                  | 0                           | 994                | 54                 | 90.0   | 100.0 |       |       |
|       | 老平     | 公営             | S 56     | 1                     | 120                        | 19                    | 19                                     | 23                                     | 23                   | 定                             | -               | 1,083           | -  | 1,083           | 1,267           |                        | 1       | 0           | 0           | 0           | 0           | 0                                      | 0                | 0                | 0                | 1                | 0                | 0                                 | 自                                 | 1,615                                  | 3,723       | 2,008                       | 1,807                                  | 0                           | 201                | 23                 | 90.0   | 100.0 |       |       |
|       | 本村     | 公営             | H 3      | 9                     | 160                        | 72                    | 72                                     | 56                                     | 56                   | 定                             | -               | 1,083           | -  | 1,083           | 1,267           |                        | 0       | 0           | 0           | 0           | 1           | 0                                      | 1                | 0                | 0                | 0                | 0                | 0                                 | 自                                 | 2,390                                  | 9,745       | 6,843                       | 6,159                                  | 0                           | 684                | 29                 | 90.0   | 100.0 |       |       |
|       | 葉袋     | 公営             | S 57     | 7                     | 140                        | 57                    | 57                                     | 28                                     | 28                   | 定                             | -               | 1,083           | -  | 1,083           | 1,267           |                        | 1       | 0           | 0           | 0           | 0           | 0                                      | 0                | 0                | 1                | 0                | 0                | 0                                 | 自                                 | 1,518                                  | 6,570       | 5,566                       | 5,009                                  | 0                           | 557                | 21                 | 90.0   | 100.0 |       |       |
|       | 赤沢     | 公営             | S 58     | 6                     | 150                        | 101                   | 101                                    | 43                                     | 43                   | 定                             | -               | 1,083           | -  | 1,083           | 1,267           |                        | 0       | 0           | 1           | 0           | 0           | 0                                      | 1                | 0                | 0                | 0                | 0                | 0                                 | 自                                 | 1,308                                  | 9,216       | 9,216                       | 8,294                                  | 0                           | 922                | 43                 | 90.0   | 100.0 |       |       |
|       | 角瀬     | 公営             | S 47     | 9                     | 255                        | 58                    | 58                                     | 49                                     | 49                   | 定                             | -               | 1,083           | -  | 1,083           | 1,267           |                        | 1       | 0           | 0           | 0           | 0           | 0                                      | 1                | 0                | 0                | 0                | 0                | 0                                 | 自                                 | 2,347                                  | 9,417       | 6,022                       | 5,420                                  | 0                           | 602                | 49                 | 90.0   | 100.0 |       |       |
|       | 柿島     | 公営             | H 11     | 1                     | 120                        | 47                    | 47                                     | 24                                     | 24                   | 定                             | -               | 1,083           | -  | 1,083           | 1,267           |                        | 1       | 0           | 0           | 0           | 0           | 0                                      | 0                | 0                | 0                | 1                | 0                | 0                                 | 自                                 | 2,052                                  | 6,682       | 4,745                       | 4,270                                  | 0                           | 475                | 24                 | 90.0   | 100.0 |       |       |
|       | 身延町    | 下部             | 公営       | H 22                  | 4                          | 1,674                 | 1,546                                  | 1,546                                  | 979                  | 784                           | 径               | 10              | 760                                      | 140             | 820             | 326                    | 146     | 2           | 0           | 2           | 0           | 0                                      | 0                | 0                | 2                | 2                | 0                | 0                                 | 0                                 | 自                                      | 77,294      | 219,381                     | 219,381                                | 164,298                     | 0                  | 55,083             | 904    | 74.9  | 74.9  |       |
|       |        | 久那土・古関         | 公営       | H 16                  | 9                          | 3,250                 | 1,200                                  | 1,200                                  | 925                  | 925                           | 径               | 10              | 760                                      | 140             | 820             | 326                    | 145     | 2           | 0           | 0           | 0           | 0                                      | 0                | 0                | 0                | 2                | 0                | 0                                 | 0                                 | 自                                      | 45,857      | 326,599                     | 236,441                                | 127,351                     | 0                  | 109,090            | 748    | 53.9  | 53.9  |       |
| 三保    |        | 公営             | H 16     | 9                     | 220                        | 36                    | 36                                     | 44                                     | 44                   | 径                             | 10              | 760             | 140                                      | 820             | 326             | 202                    | 0       | 0           | 0           | 0           | 0           | 1                                      | 1                | 0                | 0                | 0                | 0                | 0                                 | 自                                 | 9,027                                  | 5,589       | 5,589                       | 3,082                                  | 0                           | 2,507              | 12                 | 55.1   | 55.1  |       |       |
| 湯町    |        | 公営             | H 18     | 3                     | 405                        | 293                   | 293                                    | 1,040                                  | 1,040                | 径                             | 10              | 760             | 140                                      | 820             | 326             | 149                    | 0       | 1           | 0           | 0           | 0           | 0                                      | 0                | 0                | 1                | 0                | 0                | 0                                 | 自                                 | 4,352                                  | 497,727     | 110,805                     | 94,786                                 | 0                           | 16,019             | 372                | 85.5   | 85.5  |       |       |
| 中富北部  |        | 公営             | H 17     | 3                     | 2,170                      | 1,606                 | 1,606                                  | 1,180                                  | 1,180                | 径                             | 10              | 760             | 140                                      | 820             | 326             | 133                    | 0       | 0           | 0           | 2           | 0           | 0                                      | 3                | 0                | 0                | 0                | 0                | 0                                 | 自                                 | 49,035                                 | 239,854     | 225,367                     | 194,733                                | 0                           | 30,634             | 783                | 86.4   | 86.4  |       |       |
| 平須    |        | 公営             | H 16     | 9                     | 120                        | 15                    | 15                                     | 24                                     | 24                   | 定                             | -               | 833             | -  | 833             |                 | 52                     | 1       | 0           | 0           | 0           | 0           | 0                                      | 0                | 1                | 0                | 0                | 0                | 0                                 | 自                                 | 980                                    | 2,885       | 2,885                       | 2,086                                  | 0                           | 799                | 16                 | 72.3   | 72.3  |       |       |
| 中富東部  |        | 公営             | H 16     | 9                     | 292                        | 216                   | 216                                    | 162                                    | 162                  | 径                             | 10              | 760             | 140                                      | 820             | 326             | 140                    | 0       | 0           | 0           | 1           | 0           | 0                                      | 1                | 0                | 0                | 0                | 0                | 0                                 | 併                                 | 5,713                                  | 34,386      | 29,623                      | 21,619                                 | 0                           | 8,004              | 120                | 73.0   | 73.0  |       |       |
| 大子山   |        | 公営             | H 16     | 9                     | 105                        | 6                     | 6                                      | 16                                     | 16                   | 定                             | -               | 833             | -  | 833             |                 | 156                    | 1       | 0           | 0           | 0           | 0           | 0                                      | 1                | 0                | 0                | 0                | 0                | 自                                 | 1,512                             | 796                                    | 796         | 576                         | 0                                      | 220                         | 4                  | 72.4               | 72.4   |       |       |       |

3 水道の種類別現況(簡易水道事業)

| 市町村名    | 水道事業名    | 経営<br>主体<br>種別 | 認可<br>年月 | 計画<br>給水<br>人口<br>(人) | 給水<br>区域<br>内<br>人口<br>(人) | 現在<br>給水<br>人口<br>(人) | 計 画                                      |  | 水 道 料 金          |                             |                             |                             |                                  | 経営状況                    |                         | 原水の種類 (箇所数)                |             |             |             |        |             | 浄水方法 (箇所数)       |                  |                  |                  | 配水<br>方式<br><br>(※2) | 総管路<br>延長<br><br>(m) | 実 績                                 |                                     |                           |                      |                                |  | 有<br>収<br>率<br><br>(%) | 有<br>効<br>率<br><br>(%) |        |       |       |       |
|---------|----------|----------------|----------|-----------------------|----------------------------|-----------------------|--|--|------------------|-----------------------------|-----------------------------|-----------------------------|----------------------------------|-------------------------|-------------------------|----------------------------|-------------|-------------|-------------|--------|-------------|------------------|------------------|------------------|------------------|----------------------|----------------------|-------------------------------------|-------------------------------------|---------------------------|----------------------|--------------------------------|--|------------------------|------------------------|--------|-------|-------|-------|
|         |          |                |          |                       |                            |                       | 1<br>日<br>大<br>取<br>水<br>量<br><br>(m³/日) | 1<br>日<br>大<br>給<br>水<br>量<br><br>(m³/日) | 料<br>金<br>体<br>系 | 基<br>本<br>水<br>量<br><br>(m) | 基<br>本<br>料<br>金<br><br>(円) | 超<br>過<br>料<br>金<br><br>(円) | 10m³<br>当り<br>使用<br>料<br><br>(円) | 給水<br>原<br>価<br><br>(円) | 供給<br>単<br>価<br><br>(円) | 地<br>表<br>水<br>表<br>流<br>水 | 伏<br>流<br>水 | 地下<br>水     |             |        | 浄<br>水<br>受 | 消<br>毒<br>の<br>み | 急<br>速<br>ろ<br>過 | 緩<br>速<br>ろ<br>過 | 膜<br>ろ<br>過<br>等 |                      |                      | 年<br>間<br>取<br>水<br>量<br><br>(m³/年) | 年<br>間<br>給<br>水<br>量<br><br>(m³/年) | 有収水量                      |                      | 無<br>効<br>水<br>量<br><br>(m³/年) | 1<br>日<br>大<br>給<br>水<br>量<br><br>(m³/日) |                        |                        |        |       |       |       |
|         |          |                |          |                       |                            |                       |  |  |                  |                             |                             |                             |                                  |                         |                         |                            |             | 深<br>井<br>戸 | 湧<br>水<br>等 | 其<br>他 |             |                  |                  |                  |                  |                      |                      |                                     |                                     | 生<br>活<br>用<br><br>(m³/年) | 其<br>他<br><br>(m³/年) |                                |  |                        |                        |        |       |       |       |
| 身延町     | 中富南部     | 公営             | H 25     | 3                     | 1,220                      | 1,026                 | 1,026                                    | 800                                      | 800              | 径                           | 10                          | 760                         | 140                              | 820                     | 326                     | 141                        | 0           | 0           | 0           | 3      | 0           | 0                | 0                | 0                | 0                | 3                    | 0                    | 0                                   | 0                                   | 併                         | 16,130               | 224,450                        | 224,450                                  | 157,185                | 0                      | 67,265 | 792   | 70.0  | 70.0  |
|         | 矢細工      | 公営             | H 16     | 9                     | 340                        | 26                    | 26                                       | 51                                       | 51               | 定                           | -                           | 315                         | -                                | 315                     |                         |                            | 1           | 0           | 0           | 0      | 0           | 0                | 0                | 0                | 1                | 0                    | 0                    | 0                                   | 自                                   | 2,379                     | 3,680                | 3,680                          | 2,661                                    | 0                      | 1,019                  | 4      | 72.3  | 72.3  |       |
|         | 江尻窪      | 公営             | H 16     | 9                     | 240                        | 18                    | 18                                       | 24                                       | 24               | 用                           | 10                          | 167                         | 0                                | 167                     |                         | 17                         | 0           | 1           | 0           | 0      | 0           | 0                | 0                | 0                | 1                | 0                    | 0                    | 0                                   | 自                                   | 1,096                     | 5,471                | 5,471                          | 3,956                                    | 0                      | 1,515                  | 13     | 72.3  | 72.3  |       |
|         | 中富西部     | 公営             | H 16     | 9                     | 300                        | 27                    | 27                                       | 27                                       | 27               | 用                           | 10                          | 760                         | 140                              | 820                     | 326                     | 196                        | 1           | 0           | 0           | 0      | 0           | 0                | 0                | 0                | 0                | 0                    | 1                    | 0                                   | 0                                   | 自                         | 4,685                | 2,432                          | 2,432                                    | 2,432                  | 0                      | 0      | 12    | 100.0 | 100.0 |
|         | 中山       | 公営             | H 16     | 9                     | 400                        | 43                    | 43                                       | 60                                       | 60               | 定                           | -                           | 250                         | -                                | 250                     |                         | 23                         | 0           | 0           | 0           | 0      | 0           | 1                | 0                | 0                | 1                | 0                    | 0                    | 0                                   | 自                                   | 3,800                     | 4,973                | 4,973                          | 3,597                                    | 0                      | 1,376                  | 41     | 72.3  | 72.3  |       |
|         | 福原       | 公営             | H 16     | 9                     | 110                        | 14                    | 14                                       | 10                                       | 10               | 定                           | -                           | 583                         | -                                | 583                     |                         | 101                        | 1           | 0           | 0           | 0      | 0           | 0                | 0                | 0                | 1                | 0                    | 0                    | 0                                   | 自                                   | 524                       | 1,094                | 1,094                          | 791                                      | 0                      | 303                    | 4      | 72.3  | 72.3  |       |
|         | 身延中央     | 公営             | H 16     | 9                     | 4,600                      | 3,016                 | 3,016                                    | 2,899                                    | 2,720            | 径                           | 10                          | 760                         | 140                              | 820                     | 326                     | 139                        | 0           | 2           | 0           | 4      | 1           | 0                | 4                | 2                | 0                | 0                    | 0                    | 0                                   | 併                                   | 65,068                    | 687,802              | 567,003                        | 378,490                                  | 0                      | 188,513                | 2,057  | 66.8  | 66.8  |       |
|         | 下山       | 公営             | H 16     | 9                     | 2,600                      | 1,052                 | 1,052                                    | 1,462                                    | 1,462            | 径                           | 10                          | 760                         | 140                              | 820                     | 326                     | 141                        | 0           | 0           | 0           | 4      | 0           | 0                | 2                | 0                | 0                | 0                    | 0                    | 0                                   | 自                                   | 13,286                    | 283,694              | 283,694                        | 169,610                                  | 0                      | 114,084                | 1,004  | 59.8  | 59.8  |       |
|         | 大城       | 公営             | H 26     | 12                    | 182                        | 85                    | 85                                       | 81                                       | 81               | 径                           | 10                          | 760                         | 140                              | 820                     | 326                     | 138                        | 0           | 0           | 0           | 0      | 0           | 1                | 0                | 0                | 0                | 0                    | 1                    | 0                                   | 0                                   | 自                         | 4,916                | 16,598                         | 11,019                                   | 10,243                 | 0                      | 776    | 43    | 93.0  | 93.0  |
|         | 湯平       | 公営             | H 16     | 9                     | 101                        | 18                    | 18                                       | 15                                       | 15               | 定                           | -                           | 1,000                       | -                                | 1,000                   |                         | 44                         | 1           | 0           | 0           | 0      | 0           | 0                | 0                | 0                | 1                | 0                    | 0                    | 0                                   | 自                                   | 1,360                     | 2,979                | 2,979                          | 2,019                                    | 0                      | 960                    | 8      | 67.8  | 67.8  |       |
|         | 門野       | 公営             | H 16     | 9                     | 150                        | 53                    | 53                                       | 24                                       | 24               | 定                           | -                           | 630                         | -                                | 630                     |                         |                            | 1           | 0           | 0           | 0      | 0           | 0                | 0                | 0                | 1                | 0                    | 0                    | 0                                   | 自                                   | 576                       | 6,995                | 6,995                          | 4,742                                    | 0                      | 2,253                  | 24     | 67.8  | 67.8  |       |
|         | 塩之沢      | 公営             | H 16     | 9                     | 300                        | 191                   | 191                                      | 60                                       | 60               | 径                           | 10                          | 630                         | 0                                | 630                     |                         |                            | 0           | 0           | 0           | 1      | 0           | 0                | 0                | 0                | 1                | 0                    | 0                    | 0                                   | 自                                   | 3,050                     | 21,900               | 21,900                         | 12,972                                   | 0                      | 8,928                  | 60     | 59.2  | 59.2  |       |
|         | 帯金       | 公営             | H 16     | 9                     | 370                        | 173                   | 173                                      | 54                                       | 54               | 径                           | 10                          | 630                         | 0                                | 630                     |                         | 126                        | 0           | 0           | 1           | 0      | 0           | 0                | 0                | 0                | 1                | 0                    | 0                    | 0                                   | 自                                   | 765                       | 19,710               | 19,615                         | 12,687                                   | 0                      | 6,928                  | 54     | 64.7  | 64.7  |       |
|         | 大島       | 公営             | H 16     | 9                     | 520                        | 285                   | 285                                      | 220                                      | 220              | 径                           | 10                          | 760                         | 140                              | 820                     | 326                     | 142                        | 0           | 0           | 0           | 1      | 0           | 0                | 0                | 0                | 1                | 0                    | 0                    | 0                                   | 自                                   | 11,087                    | 59,144               | 56,156                         | 34,730                                   | 0                      | 21,426                 | 221    | 61.8  | 61.8  |       |
|         | 相又       | 公営             | H 22     | 5                     | 720                        | 525                   | 525                                      | 328                                      | 245              | 径                           | 10                          | 760                         | 140                              | 820                     | 326                     | 141                        | 1           | 0           | 0           | 0      | 0           | 0                | 0                | 0                | 0                | 0                    | 1                    | 0                                   | 0                                   | 自                         | 30,611               | 59,853                         | 59,853                                   | 48,205                 | 0                      | 11,648 | 164   | 80.5  | 80.5  |
| 南部町     | 中央       | 公営             | H 15     | 3                     | 3,570                      | 1,946                 | 1,946                                    | 1,680                                    | 1,650            | 径                           | 10                          | 756                         | 108                              | 820                     | 199                     | 108                        | 2           | 0           | 2           | 2      | 0           | 0                | 0                | 0                | 4                | 0                    | 0                    | 2                                   | 併                                   | 44,922                    | 425,066              | 425,066                        | 266,331                                  | 0                      | 158,735                | 1,254  | 62.7  | 62.7  |       |
|         | 西部       | 公営             | H 15     | 3                     | 3,700                      | 3,049                 | 3,049                                    | 2,746                                    | 2,370            | 径                           | 10                          | 756                         | 108                              | 820                     | 199                     | 111                        | 1           | 1           | 1           | 0      | 0           | 0                | 0                | 1                | 2                | 0                    | 0                    | 併                                   | 45,162                              | 651,205                   | 651,205              | 389,804                        | 0  | 261,401                | 1,892                  | 59.9   | 59.9  |       |       |
|         | 東部       | 公営             | H 15     | 3                     | 1,750                      | 1,179                 | 1,179                                    | 1,591                                    | 871              | 径                           | 10                          | 756                         | 108                              | 820                     | 199                     | 115                        | 1           | 0           | 0           | 1      | 0           | 0                | 0                | 1                | 1                | 0                    | 0                    | 自                                   | 17,294                              | 305,593                   | 305,593              | 182,570                        | 0  | 123,023                | 851                    | 59.7   | 59.7  |       |       |
|         | 万沢       | 公営             | H 15     | 3                     | 1,550                      | 842                   | 842                                      | 433                                      | 433              | 径                           | 10                          | 756                         | 108                              | 820                     | 199                     | 135                        | 0           | 0           | 0           | 2      | 0           | 0                | 2                | 0                | 0                | 0                    | 0                    | 自                                   | 15,901                              | 158,045                   | 158,045              | 158,045                        | 0  | 0                      | 433                    | 100.0  | 100.0 |       |       |
|         | 十島       | 公営             | H 15     | 3                     | 370                        | 223                   | 223                                      | 154                                      | 140              | 径                           | 10                          | 756                         | 108                              | 820                     | 199                     | 108                        | 1           | 0           | 0           | 0      | 0           | 0                | 0                | 0                | 0                | 1                    | 0                    | 0                                   | 加                                   | 3,504                     | 51,100               | 51,100                         | 30,202                                   | 0                      | 20,898                 | 140    | 59.1  | 59.1  |       |
|         | 井出       | 公営             | H 15     | 3                     | 230                        | 128                   | 128                                      | 86                                       | 86               | 径                           | 10                          | 756                         | 108                              | 820                     | 199                     | 113                        | 0           | 0           | 1           | 0      | 0           | 0                | 0                | 0                | 1                | 0                    | 0                    | 0                                   | 自                                   | 3,982                     | 31,390               | 31,390                         | 13,741                                   | 0                      | 17,649                 | 86     | 43.8  | 43.8  |       |
|         | 徳間       | 公営             | H 15     | 3                     | 195                        | 120                   | 120                                      | 76                                       | 76               | 径                           | 10                          | 756                         | 108                              | 820                     | 199                     | 117                        | 0           | 0           | 0           | 1      | 0           | 0                | 0                | 1                | 0                | 0                    | 0                    | 自                                   | 4,815                               | 24,735                    | 24,735               | 11,692                         | 0  | 13,043                 | 72                     | 47.3   | 47.3  |       |       |
|         | 梅嶋営農飲雑用水 | 公営             | H 22     | 2                     | 120                        | 31                    | 31                                       | 120                                      | 120              | 径                           | 10                          | 756                         | 108                              | 820                     | 199                     | 126                        | 1           | 0           | 0           | 0      | 0           | 0                | 0                | 0                | 1                | 0                    | 0                    | 0                                   | 自                                   | 1,687                     | 5,648                | 5,648                          | 3,736                                    | 0                      | 1,912                  | 35     | 66.1  | 66.1  |       |
|         | 中沢日向営農飲雑 | 公営             | H 15     | 3                     | 150                        | 38                    | 38                                       | 30                                       | 30               | 径                           | 10                          | 756                         | 108                              | 820                     | 199                     | 104                        | 1           | 0           | 0           | 0      | 0           | 0                | 0                | 0                | 0                | 1                    | 0                    | 0                                   | 自                                   | 2,986                     | 6,124                | 6,124                          | 6,124                                    | 0                      | 0                      | 26     | 100.0 | 100.0 |       |
| 富士川町    | 平林       | 公営             | H 11     | 11                    | 370                        | 239                   | 239                                      | 130                                      | 130              | 径                           | 10                          | 950                         | 75                               | 1,015                   | 417                     | 138                        | 0           | 0           | 0           | 1      | 0           | 0                | 0                | 1                | 0                | 0                    | 0                    | 自                                   | 6,650                               | 39,877                    | 39,877               | 18,412                         | 0  | 21,465                 | 275                    | 46.2   | 46.2  |       |       |
|         | 穂積       | 公営             | H 15     | 5                     | 480                        | 337                   | 337                                      | 227                                      | 215              | 径                           | 10                          | 756                         | 75                               | 820                     | 417                     | 92                         | 0           | 1           | 0           | 1      | 0           | 0                | 0                | 1                | 0                | 0                    | 1                    | 自                                   | 12,249                              | 61,676                    | 61,676               | 47,275                         | 0  | 14,401                 | 229                    | 76.7   | 76.7  |       |       |
|         | 下高下      | 公営             | S 39     | 4                     | 228                        | 31                    | 31                                       | 34                                       | 34               | 他                           |                             |                             |                                  |                         |                         |                            | 0           | 1           | 0           | 0      | 0           | 0                | 0                | 1                | 0                | 0                    | 0                    | 自                                   | 15,284                              | 6,700                     | 6,700                | 6,000                          | 0  | 700                    | 30                     | 89.6   | 100.0 |       |       |
|         | 上高下      | 公営             | S 40     | 1                     | 180                        | 31                    | 31                                       | 36                                       | 36               | 他                           |                             |                             |                                  |                         |                         |                            | 0           | 0           | 0           | 0      | 1           | 0                | 0                | 1                | 0                | 0                    | 0                    | 自                                   | 2,293                               | 7,000                     | 7,000                | 6,500                          | 0  | 500                    | 30                     | 92.9   | 100.0 |       |       |
|         | 中部地区     | 公営             | S 52     | 8                     | 910                        | 373                   | 373                                      | 182                                      | 182              | 単                           | 10                          | 950                         | 75                               | 1,015                   | 471                     | 101                        | 0           | 0           | 0           | 1      | 0           | 0                | 0                | 1                | 0                | 0                    | 0                    | 併                                   | 6,812                               | 68,179                    | 68,179               | 45,354                         | 0  | 22,825                 | 275                    | 66.5   | 66.5  |       |       |
|         | 十谷       | 公営             | S 53     | 6                     | 400                        | 76                    | 76                                       | 80                                       | 80               | 単                           | 10                          | 950                         | 75                               | 1,015                   | 471                     | 128                        | 1           | 0           | 0           | 0      | 0           | 0                | 0                | 1                | 0                | 0                    | 0                    | 自                                   | 3,362                               | 20,700                    | 20,700               | 9,236                          | 0  | 11,464                 | 126                    | 44.6   | 44.6  |       |       |
|         | 鳥屋柳川     | 公営             | H 12     | 3                     | 342                        | 175                   | 175                                      | 211                                      | 207              | 単                           | 10                          | 950                         | 75                               | 1,015                   | 471                     | 99                         | 1           | 0           | 0           | 1      | 0           | 0                | 0                | 1                | 0                | 1                    | 0                    | 自                                   | 5,282                               | 39,360                    | 39,360               | 33,977                         | 0  | 5,383                  | 170                    | 86.3   | 86.3  |       |       |
|         | 営農飲雑用水   | 公営             | S 61     | 3                     | 180                        | 81                    | 81                                       | 56                                       | 56               | 単                           | 10                          | 1,620                       | 108                              | 1,680                   | 471                     | 147                        | 0           | 1           | 0           | 0      | 0           | 0                | 0                | 0                | 0                | 0                    | 1                    | 0                                   | 自                                   | 13,708                    | 16,423               | 16,423                         | 14,040                                   | 0                      | 2,383                  | 92     | 85.5  | 85.5  |       |
| 峡南保健所 計 |          |                | 64箇所     |                       | 47,281                     | 28,187                | 28,187                                   | 24,050                                   | 22,431           |                             |                             |                             |                                  |                         |                         |                            | 29          | 11          | 8           | 38     | 18          | 1                | 60               | 20               | 6                | 5                    |                      | 731,822                             | 5,934,776                           | 5,269,344                 | 3,502,093            | 145,154                        | 1,622,097                                | 17,923                 | 69.2                   | 71.4   |       |       |       |

3 水道の種類別現況(簡易水道事業)

| 市町村名  | 水道事業名 | 経営主体種別 | 認可年月 | 計画給水人口(人) | 給水区域内人口(人) | 現在給水人口(人) | 計画            |               | 水道料金                     |         |         |         |              | 経営状況    |         | 原水の種類(箇所数) |     |     |     |     | 浄水方法(箇所数) |      |      |      | 配水方式 <small>(※2)</small> | 総管路延長(m) | 実績   |             |             |         |         |            |               | 有収率(%)  | 有効率(%) |         |       |       |
|-------|-------|--------|------|-----------|------------|-----------|---------------|---------------|--------------------------|---------|---------|---------|--------------|---------|---------|------------|-----|-----|-----|-----|-----------|------|------|------|--------------------------|----------|------|-------------|-------------|---------|---------|------------|---------------|---------|--------|---------|-------|-------|
|       |       |        |      |           |            |           | 1日最大取水量(m³/日) | 1日最大給水量(m³/日) | 料金体系 <small>(※1)</small> | 基本水量(m) | 基本料金(円) | 超過料金(円) | 10m³当り使用料(円) | 給水原価(円) | 供給単価(円) | 地表水        | 地下水 |     |     | その他 |           | 消毒のみ | 急速ろ過 | 緩速ろ過 |                          |          | 膜ろ過等 | 年間取水量(m³/年) | 年間給水量(m³/年) | 有収水量    |         | 無収水量(m³/年) | 1日最大給水量(m³/日) |         |        |         |       |       |
|       |       |        |      |           |            |           |               |               |                          |         |         |         |              |         |         |            | 伏流水 | 浅井戸 | 深井戸 | 湧水等 | 浄水受       |      |      |      |                          |          |      |             |             | 生活用     | その他     |            |               |         |        |         |       |       |
|       |       |        |      |           |            |           |               |               |                          |         |         |         |              |         |         |            |     |     |     |     |           |      |      |      |                          |          |      |             |             |         |         | 無効水量       |               |         |        | 1日最大給水量 |       |       |
| 都留市   | 桂町    | 公営     | S    | 2         | 11         | 3,900     | 3,432         | 3,432         | 6,684                    | 6,684   | 径       | 20      | 895          | 108     | 895     | 128        | 205 | 0   | 0   | 0   | 2         | 2    | 0    | 4    | 0                        | 0        | 0    | 併           | 24,730      | 714,440 | 290,598 |            | 290,598       | 0       | 0      |         | 2,024 | 100.0 |
|       | 境     | 公営     | S    | 2         | 10         | 913       | 821           | 821           | 600                      | 437     | 径       | 20      | 895          | 108     | 895     | 128        | 125 | 0   | 0   | 0   | 2         | 0    | 0    | 2    | 0                        | 0        | 0    | 自           | 7,249       | 166,331 | 116,148 | 116,148    | 0             | 0       | 587    | 100.0   | 100.0 |       |
|       | 鹿留大野  | 公営     | H    | 11        | 1          | 230       | 194           | 194           | 90                       | 90      | 径       | 20      | 895          | 108     | 895     | 128        | 137 | 0   | 0   | 0   | 1         | 1    | 0    | 1    | 0                        | 0        | 0    | 自           | 4,703       | 26,835  | 24,708  | 24,708     | 0             | 0       | 99     | 100.0   | 100.0 |       |
|       | 北部    | 公営     | S    | 43        | 10         | 2,000     | 1,205         | 1,205         | 900                      | 719     | 径       | 20      | 1,790        | 100     | 890     | 128        | 114 | 0   | 0   | 0   | 1         | 0    | 1    | 2    | 0                        | 0        | 0    | 自           | 11,198      | 347,316 | 183,789 | 183,789    | 0             | 0       | 832    | 100.0   | 100.0 |       |
|       | 上大幡   | 公営     | H    | 2         | 3          | 1,040     | 856           | 856           | 926                      | 630     | 径       | 20      | 895          | 108     | 895     | 128        | 102 | 0   | 0   | 0   | 2         | 1    | 0    | 3    | 0                        | 0        | 0    | 併           | 7,728       | 387,341 | 145,941 | 145,941    | 0             | 0       | 983    | 100.0   | 100.0 |       |
|       | 宝南    | 公営     | S    | 6         | 7          | 400       | 384           | 384           | 443                      | 282     | 径       | 20      | 895          | 108     | 895     | 128        | 129 | 0   | 0   | 0   | 0         | 0    | 0    | 1    | 0                        | 0        | 0    | 併           | 7,422       | 69,312  | 51,769  | 51,769     | 0             | 0       | 258    | 100.0   | 100.0 |       |
|       | 東部    | 公営     | H    | 4         | 5          | 3,180     | 2,964         | 2,964         | 2,700                    | 2,700   | 径       | 20      | 895          | 108     | 895     | 128        | 127 | 0   | 0   | 0   | 1         | 0    | 1    | 1    | 0                        | 0        | 0    | 併           | 32,546      | 599,006 | 406,657 | 406,657    | 0             | 0       | 1,987  | 100.0   | 100.0 |       |
|       | 盛里    | 公営     | H    | 2         | 12         | 1,860     | 1,145         | 1,145         | 2,155                    | 1,317   | 径       | 20      | 895          | 108     | 895     | 128        | 111 | 0   | 0   | 0   | 3         | 0    | 0    | 3    | 0                        | 0        | 0    | 併           | 19,784      | 370,113 | 182,703 | 182,703    | 0             | 0       | 1,437  | 100.0   | 100.0 |       |
|       | 大野    | 公営     | H    | 4         | 7          | 515       | 280           | 280           | 188                      | 188     | 径       | 20      | 1,790        | 100     | 890     | 128        | 182 | 0   | 0   | 0   | 1         | 2    | 0    | 3    | 0                        | 0        | 0    | 自           | 6,577       | 55,820  | 26,689  | 26,689     | 0             | 0       | 192    | 100.0   | 100.0 |       |
|       | 戸沢    | 公営     | H    | 10        | 10         | 450       | 285           | 285           | 650                      | 650     | 径       | 20      | 895          | 108     | 895     | 128        | 66  | 0   | 0   | 0   | 2         | 0    | 0    | 1    | 0                        | 0        | 0    | 自           | 3,900       | 77,313  | 75,404  | 75,404     | 0             | 0       | 288    | 100.0   | 100.0 |       |
|       | 夏狩    | 公営     | S    | 28        | 5          | 1,950     | 1,154         | 1,154         | 0                        | 520     | 径       | 20      | 2,000        | 100     | 1,000   | 70         | 73  | 0   | 0   | 0   | 0         | 1    | 0    | 1    | 0                        | 0        | 0    | 自           | 1,810       | 153,400 | 107,000 | 104,000    | 0             | 3,000   | 390    | 97.2    | 97.2  |       |
|       | 古渡    | 公営     | S    | 6         | 10         | 500       | 513           | 513           | 500                      | 210     | 径       | 20      | 895          | 108     | 895     | 128        | 159 | 0   | 0   | 0   | 1         | 0    | 0    | 1    | 0                        | 0        | 0    | 加           | 3,447       | 64,911  | 56,384  | 56,384     | 0             | 0       | 214    | 100.0   | 100.0 |       |
|       | 宮下    | 公営     | S    | 28        | 3          | 1,000     | 545           | 545           | 400                      | 360     | 径       | 20      | 1,500        | 50      | 750     | 25         | 59  | 0   | 0   | 0   | 0         | 1    | 0    | 1    | 0                        | 0        | 0    | 自           | 3,800       | 95,500  | 92,000  | 71,000     | 0             | 21,000  | 320    | 77.2    | 77.2  |       |
|       | 門原    | 公営     | S    | 30        | 5          | 300       | 82            | 82            | 120                      | 120     | 径       | 20      | 1,100        | 100     | 550     | 90         | 124 | 0   | 0   | 0   | 0         | 1    | 0    | 1    | 0                        | 0        | 0    | 自           | 1,200       | 11,500  | 11,400  | 8,900      | 0             | 2,500   | 75     | 78.1    | 78.1  |       |
|       | 曾雌    | 公営     | S    | 30        | 4          | 200       | 125           | 125           | 140                      | 140     | 径       | 20      | 1,500        | 50      | 750     | 53         | 56  | 0   | 0   | 0   | 0         | 1    | 0    | 1    | 0                        | 0        | 0    | 自           | 1,400       | 21,500  | 17,900  | 17,000     | 0             | 900     | 83     | 95.0    | 95.0  |       |
|       | 小野    | 公営     | S    | 32        | 12         | 700       | 113           | 113           | 140                      | 140     | 径       | 20      | 1,500        | 100     | 750     | 25         | 26  | 0   | 0   | 0   | 0         | 1    | 0    | 1    | 0                        | 0        | 0    | 自           | 1,800       | 30,295  | 27,000  | 24,000     | 0             | 3,000   | 83     | 88.9    | 88.9  |       |
| 引の田組合 | 公営    | S      | 30   | 4         | 140        | 91        | 91            | 130           | 130                      | 径       | 20      | 2,000   | 50           | 1,000   | 50      | 110        | 0   | 0   | 0   | 0   | 1         | 0    | 1    | 0    | 0                        | 0        | 自    | 1,200       | 18,000      | 10,200  | 8,000   | 0          | 2,200         | 80      | 78.4   | 78.4    |       |       |
| 大月市   | 真木    | 公営     | S    | 54        | 2          | 3,000     | 1,473         | 1,473         | 789                      | 789     | 径       | 20      | 2,160        | 108     | 2,224   | 188        | 129 | 1   | 0   | 0   | 0         | 0    | 0    | 0    | 0                        | 1        | 0    | 自           | 19,387      | 267,369 | 254,001 | 205,670    | 0             | 48,331  | 804    | 81.0    | 86.0  |       |
|       | 間明野桑西 | 公営     | S    | 54        | 11         | 440       | 251           | 251           | 170                      | 170     | 径       | 20      | 2,160        | 108     | 2,224   | 188        | 129 | 1   | 0   | 0   | 0         | 0    | 0    | 0    | 0                        | 1        | 0    | 自           | 8,796       | 66,086  | 62,782  | 30,544     | 0             | 32,238  | 222    | 48.7    | 53.7  |       |
|       | 上和田   | 公営     | S    | 38        | 11         | 600       | 137           | 137           | 90                       | 90      | 定       | —       | 500          | —       | 500     |            |     | 1   | 0   | 0   | 0         | 0    | 0    | 1    | 0                        | 0        | 0    | 自           | 760         | 15,753  | 14,965  | 11,224     | 0             | 3,741   | 62     | 75.0    | 80.0  |       |
|       | 幡野    | 公営     | S    | 32        | 2          | 320       | 86            | 86            | 48                       | 48      | 定       | —       | 1,250        | —       | 1,250   |            |     | 1   | 0   | 0   | 0         | 0    | 0    | 1    | 0                        | 0        | 0    | 自           | 1,503       | 9,989   | 9,490   | 7,118      | 0             | 2,372   | 39     | 75.0    | 80.0  |       |
|       | 小篠    | 公営     | S    | 37        | 11         | 820       | 166           | 166           | 123                      | 123     | 定       | —       | 1,000        | —       | 1,000   |            |     | 1   | 0   | 0   | 0         | 0    | 0    | 0    | 1                        | 0        | 0    | 自           | 2,313       | 19,211  | 18,250  | 13,688     | 0             | 4,562   | 75     | 75.0    | 80.0  |       |
|       | 宮谷    | 公営     | S    | 43        | 10         | 680       | 480           | 480           | 277                      | 277     | 定       | —       | 1,250        | —       | 1,250   |            |     | 1   | 0   | 0   | 0         | 0    | 0    | 0    | 1                        | 0        | 0    | 自           | 5,175       | 55,326  | 52,560  | 39,420     | 0             | 13,140  | 216    | 75.0    | 80.0  |       |
|       | 中野    | 公営     | S    | 36        | 12         | 175       | 136           | 136           | 26                       | 26      | 定       | —       | 1,500        | —       | 1,500   |            |     | 1   | 0   | 0   | 0         | 0    | 0    | 1    | 0                        | 0        | 0    | 自           | 1,595       | 15,753  | 14,965  | 11,224     | 0             | 3,741   | 62     | 75.0    | 80.0  |       |
|       | 立野    | 公営     | S    | 53        | 3          | 170       | 136           | 136           | 34                       | 34      | 定       | —       | 1,250        | —       | 1,250   |            |     | 1   | 0   | 0   | 0         | 0    | 0    | 1    | 0                        | 0        | 0    | 自           | 1,223       | 14,984  | 14,235  | 10,676     | 0             | 3,559   | 59     | 75.0    | 80.0  |       |
|       | 塩瀬    | 公営     | H    | 10        | 3          | 240       | 126           | 126           | 125                      | 125     | 径       | 20      | 2,016        | 108     | 2,224   | 188        | 129 | 1   | 0   | 0   | 0         | 0    | 0    | 0    | 1                        | 0        | 0    | 0           | 自           | 3,213   | 17,418  | 16,547     | 16,534        | 0       | 13     | 56      | 99.9  | 100.0 |
|       | 小沢    | 公営     | S    | 58        | 11         | 280       | 136           | 136           | 107                      | 107     | 単       | 20      | 1,000        | 15      | 1,000   |            |     | 1   | 0   | 0   | 0         | 0    | 0    | 0    | 1                        | 0        | 0    | 自           | 1,079       | 15,753  | 14,965  | 11,224     | 0             | 3,741   | 62     | 75.0    | 80.0  |       |
|       | 脈岡西部  | 公営     | H    | 19        | 3          | 347       | 296           | 296           | 108                      | 108     | 径       | 20      | 2,160        | 108     | 2,224   | 188        | 129 | 1   | 0   | 0   | 0         | 0    | 0    | 0    | 1                        | 0        | 0    | 自           | 7,374       | 45,815  | 43,524  | 33,017     | 0             | 10,507  | 152    | 75.9    | 80.9  |       |
|       | 藤沢    | 公営     | S    | 26        | 8          | 600       | 234           | 234           | 90                       | 90      | 定       | —       | 700          | —       | 700     |            |     | 0   | 0   | 1   | 0         | 0    | 0    | 1    | 0                        | 0        | 0    | 自           | 3,654       | 26,895  | 25,550  | 19,163     | 0             | 6,387   | 105    | 75.0    | 80.0  |       |
|       | 立河原   | 公営     | S    | 30        | 3          | 200       | 68            | 68            | 33                       | 33      | 定       | —       | 1,550        | —       | 1,550   |            |     | 0   | 0   | 0   | 0         | 1    | 0    | 0    | 1                        | 0        | 0    | 自           | 954         | 7,684   | 7,300   | 5,475      | 0             | 1,825   | 30     | 75.0    | 80.0  |       |
|       | 初狩東部  | 公営     | H    | 13        | 5          | 1,530     | 982           | 982           | 760                      | 760     | 径       | 20      | 2,160        | 108     | 2,224   | 188        | 129 | 0   | 0   | 0   | 1         | 0    | 0    | 1    | 0                        | 0        | 0    | 自           | 19,174      | 297,036 | 282,184 | 140,818    | 0             | 141,366 | 798    | 49.9    | 54.9  |       |
|       | 神戸    | 公営     | S    | 26        | 3          | 500       | 145           | 145           | 75                       | 75      | 定       | —       | 300          | —       | 300     |            |     | 0   | 0   | 0   | 0         | 1    | 0    | 1    | 0                        | 0        | 0    | 自           | 2,421       | 16,905  | 16,060  | 12,045     | 0             | 4,015   | 66     | 75.0    | 80.0  |       |
|       | 側子    | 公営     | S    | 27        | 11         | 1,000     | 324           | 324           | 150                      | 150     | 単       | 0       | 300          | 20      | 500     |            |     | 0   | 0   | 0   | 0         | 1    | 0    | 0    | 0                        | 1        | 0    | 自           | 5,400       | 37,268  | 35,405  | 26,554     | 0             | 8,851   | 146    | 75.0    | 80.0  |       |

### 3 水道の種類別現況(簡易水道事業)

| 市町村名  | 水道事業名   | 経営主体種別 |      | 認可年月 | 計画給水人口<br>(人) | 給水区域<br>内人口<br>(人) | 現在給水人口<br>(人) | 計 画                   |                       |              |                 | 水 道 料 金         |                 |                              |                 | 経営状況            |                            | 原水の種類 (箇所数) |             |             |             |             |                  | 浄水方法 (箇所数)       |                  |                  |                     | 配水方式<br>(※2) | 総管路延長<br>(m) | 実績                  |                       |                  |                |                       |                            |         | 有効率<br>(%) | 有効率<br>(%) |       |       |
|-------|---------|--------|------|------|---------------|--------------------|---------------|-----------------------|-----------------------|--------------|-----------------|-----------------|-----------------|------------------------------|-----------------|-----------------|----------------------------|-------------|-------------|-------------|-------------|-------------|------------------|------------------|------------------|------------------|---------------------|--------------|--------------|---------------------|-----------------------|------------------|----------------|-----------------------|----------------------------|---------|------------|------------|-------|-------|
|       |         |        |      |      |               |                    |               | 1日最大<br>取水量<br>(m³/日) | 1日最大<br>給水量<br>(m³/日) | 料金体系<br>(※1) | 基本<br>水量<br>(m) | 基本<br>料金<br>(円) | 超過<br>料金<br>(円) | 10m³<br>当り<br>使用<br>料<br>(円) | 給水<br>原価<br>(円) | 供給<br>単価<br>(円) | 地<br>表<br>水<br>表<br>流<br>水 | 地下水         |             |             | その他         |             | 消<br>毒<br>の<br>み | 急<br>速<br>ろ<br>過 | 緩<br>速<br>ろ<br>過 | 膜<br>ろ<br>過<br>等 | 年間<br>取水量<br>(m³/年) |              |              | 年間<br>給水量<br>(m³/年) | 有収水量                  |                  | 無収水量<br>(m³/年) | 1日最大<br>給水量<br>(m³/日) |                            |         |            |            |       |       |
|       |         |        |      |      |               |                    |               |                       |                       |              |                 |                 |                 |                              |                 |                 |                            | 伏<br>流<br>水 | 浅<br>井<br>戸 | 深<br>井<br>戸 | 湧<br>水<br>等 | 浄<br>水<br>受 |                  |                  |                  |                  |                     |              |              |                     | 生<br>活<br>用<br>(m³/年) | そ<br>他<br>(m³/年) |                |                       | 無<br>効<br>水<br>量<br>(m³/年) |         |            |            |       |       |
| 大月市   | 笹子東部    | 公営     | H 17 | 7    | 713           | 539                | 539           | 214                   | 214                   | 径            | 20              | 2,160           | 108             | 2,224                        | 188             | 129             | 0                          |             |             |             |             |             | 0                | 0                | 2                | 0                |                     | 0            | 0            |                     |                       |                  | 0              | 0                     |                            | 1       | 0          | 0          | 0     | 0     |
|       | 笹子西部    | 公営     | H 19 | 4    | 600           | 435                | 435           | 300                   | 300                   | 径            | 20              | 2,160           | 108             | 2,224                        | 188             | 129             | 1                          | 0           | 0           | 0           | 1           | 0           | 0                | 0                | 0                | 0                | 2                   | 0            | 0            | 0                   | 自                     | 12,651           | 67,480         | 64,106                | 58,016                     | 0       | 6,090      | 266        | 90.5  | 93.5  |
| 上野原市  | 犬目      | 公営     | H 17 | 2    | 370           | 151                | 151           | 62                    | 56                    | 定            | —               | 2,000           | —               | 2,000                        |                 |                 | 0                          | 0           | 0           | 0           | 1           | 0           | 0                | 0                | 0                | 1                | 0                   | 0            | 0            | 自                   | 3,200                 | 12,300           | 10,402         | 9,897                 | 320                        | 185     | 35         | 98.2       | 99.3  |       |
|       | 野田尻     | 公営     | H 17 | 2    | 150           | 115                | 115           | 26                    | 23                    | 径            | 10              | 1,500           | 40              | 1,500                        |                 |                 | 0                          | 0           | 0           | 0           | 1           | 0           | 0                | 0                | 0                | 1                | 0                   | 0            | 0            | 自                   | 2,350                 | 8,972            | 8,486          | 8,060                 | 281                        | 145     | 34         | 98.3       | 99.6  |       |
|       | 棚頭      | 公営     | H 17 | 2    | 175           | 87                 | 87            | 130                   | 115                   | 径            | 20              | 1,500           | 100             | 1,500                        |                 |                 | 1                          | 0           | 0           | 0           | 0           | 0           | 0                | 0                | 0                | 1                | 0                   | 0            | 0            | 併                   | 4,346                 | 14,800           | 13,689         | 13,361                | 75                         | 253     | 43         | 98.2       | 99.5  |       |
|       | 千足上     | 公営     | H 17 | 2    | 101           | 21                 | 21            | 23                    | 20                    | 定            | —               | 1,000           | —               | 1,000                        |                 |                 | 1                          | 0           | 0           | 0           | 0           | 0           | 0                | 0                | 0                | 1                | 0                   | 0            | 0            | 自                   | 757                   | 4,407            | 4,073          | 3,964                 | 35                         | 74      | 31         | 98.2       | 99.4  |       |
|       | 千足下     | 公営     | H 17 | 2    | 101           | 24                 | 24            | 20                    | 17                    | 定            | —               | 1,000           | —               | 1,000                        |                 |                 | 1                          | 0           | 0           | 0           | 0           | 0           | 0                | 0                | 0                | 1                | 0                   | 0            | 0            | 自                   | 550                   | 5,182            | 4,794          | 4,669                 | 42                         | 83      | 14         | 98.3       | 99.4  |       |
|       | 田野入     | 公営     | H 17 | 2    | 160           | 127                | 127           | 176                   | 160                   | 径            | 10              | 650             | 50              | 650                          |                 |                 | 1                          | 0           | 0           | 0           | 0           | 0           | 0                | 0                | 0                | 0                | 1                   | 0            | 0            | 0                   | 自                     | 3,251            | 22,363         | 20,676                | 20,310                     | 107     | 259        | 57         | 98.7  | 99.7  |
|       | 用竹      | 公営     | H 17 | 2    | 250           | 130                | 130           | 42                    | 38                    | 径            | 10              | 1,170           | 40              | 1,170                        |                 |                 | 2                          | 0           | 0           | 0           | 0           | 0           | 0                | 0                | 0                | 1                | 0                   | 0            | 0            | 自                   | 4,092                 | 16,013           | 12,090         | 11,664                | 162                        | 264     | 39         | 97.8       | 99.1  |       |
|       | 大垣外     | 公営     | H 17 | 2    | 230           | 92                 | 92            | 167                   | 135                   | 径            | 40              | 3,000           | 100             | 3,000                        |                 |                 | 1                          | 0           | 0           | 0           | 0           | 0           | 0                | 0                | 0                | 0                | 0                   | 0            | 0            | 1                   | 自                     | 3,659            | 27,214         | 24,516                | 24,048                     | 95      | 373        | 76         | 98.5  | 99.9  |
|       | 芦瀬      | 公営     | H 17 | 2    | 140           | 28                 | 28            | 24                    | 21                    | 定            | —               | 666             | —               | 666                          |                 |                 | 1                          | 0           | 0           | 0           | 0           | 0           | 0                | 0                | 0                | 1                | 0                   | 0            | 0            | 自                   | 1,126                 | 5,442            | 5,126          | 5,058                 | 17                         | 51      | 16         | 99.0       | 99.6  |       |
|       | 井戸黒田    | 公営     | H 17 | 2    | 235           | 159                | 159           | 88                    | 80                    | 径            | 30              | 1,000           | 40              | 1,000                        |                 |                 | 1                          | 0           | 0           | 0           | 0           | 0           | 0                | 0                | 0                | 0                | 1                   | 0            | 0            | 0                   | 自                     | 2,352            | 20,736         | 18,519                | 18,031                     | 153     | 335        | 62         | 98.2  | 99.7  |
|       | 尾続      | 公営     | H 17 | 2    | 133           | 79                 | 79            | 130                   | 100                   | 径            | 40              | 4,500           | 100             | 4,500                        |                 |                 | 1                          | 0           | 0           | 0           | 0           | 0           | 0                | 0                | 0                | 0                | 0                   | 0            | 1            | 自                   | 2,722                 | 10,306           | 9,514          | 9,218                 | 113                        | 183     | 60         | 98.1       | 99.1  |       |
|       | 西原原     | 公営     | H 17 | 2    | 230           | 90                 | 90            | 65                    | 35                    | 定            | —               | 1,000           | —               | 1,000                        |                 |                 | 0                          | 1           | 0           | 0           | 0           | 0           | 0                | 0                | 0                | 1                | 0                   | 0            | 0            | 自                   | 1,160                 | 14,226           | 13,393         | 12,977                | 177                        | 239     | 62         | 98.2       | 99.0  |       |
|       | 下城河原    | 公営     | H 17 | 2    | 250           | 61                 | 61            | 119                   | 100                   | 定            | —               | 833             | —               | 833                          |                 |                 | 1                          | 0           | 0           | 0           | 0           | 0           | 0                | 0                | 0                | 0                | 1                   | 0            | 0            | 0                   | 自                     | 743              | 12,638         | 10,652                | 10,425                     | 48      | 179        | 33         | 98.3  | 99.2  |
|       | 仲間川     | 公営     | H 17 | 2    | 2,500         | 1,528              | 1,528         | 1,170                 | 1,096                 | 径            | 10              | 1,134           | 129             | 1,134                        | 248             | 144             | 1                          | 0           | 0           | 0           | 0           | 0           | 0                | 0                | 0                | 0                | 0                   | 0            | 1            | 0                   | 併                     | 26,341           | 262,589        | 247,892               | 168,046                    | 0       | 79,846     | 746        | 67.8  | 68.6  |
|       | 秋山東部    | 公営     | H 17 | 2    | 750           | 373                | 373           | 161                   | 121                   | 径            | 20              | 1,296           | 64              | 1,296                        | 232             | 75              | 2                          | 0           | 0           | 0           | 0           | 0           | 0                | 0                | 0                | 0                | 1                   | 0            | 0            | 0                   | 自                     | 6,539            | 86,072         | 79,079                | 56,982                     | 0       | 22,097     | 430        | 72.1  | 76.7  |
|       | 秋山中部    | 公営     | H 17 | 2    | 1,030         | 674                | 674           | 231                   | 184                   | 径            | 20              | 1,296           | 64              | 1,296                        | 232             | 84              | 1                          | 0           | 0           | 0           | 0           | 0           | 0                | 0                | 0                | 0                | 1                   | 0            | 0            | 0                   | 自                     | 24,287           | 276,718        | 212,828               | 72,628                     | 0       | 140,200    | 916        | 34.1  | 36.1  |
| 秋山西部  | 公営      | H 17   | 2    | 690  | 478           | 478                | 206           | 143                   | 径                     | 20           | 1,296           | 64              | 1,296           | 232                          | 88              | 1               | 0                          | 0           | 0           | 0           | 0           | 0           | 0                | 0                | 0                | 1                | 0                   | 0            | 0            | 自                   | 8,377                 | 52,602           | 49,090         | 39,411                | 0                          | 9,679   | 162        | 80.3       | 86.0  |       |
| 秋山安寺沢 | 公営      | H 17   | 2    | 130  | 59            | 59                 | 485           | 63                    | 径                     | 20           | 1,296           | 64              | 1,296           | 232                          | 99              | 1               | 0                          | 0           | 0           | 0           | 0           | 0           | 0                | 0                | 0                | 0                | 1                   | 0            | 0            | 自                   | 2,952                 | 5,667            | 5,353          | 4,815                 | 0                          | 538     | 15         | 89.9       | 94.6  |       |
| 道志村   | 道志村     | 公営     | S 46 | 9    | 1,772         | 1,683              | 1,507         | 1,088                 | 565                   | 径            | 10              | 432             | 30              | 540                          | 431             | 62              | 4                          | 0           | 0           | 3           | 5           | 0           | 4                | 1                | 0                | 3                | 0                   | 0            | 3            | 自                   | 43,001                | 133,651          | 133,651        | 116,274               | 0                          | 17,377  | 367        | 87.0       | 87.0  |       |
| 西桂町   | 西桂      | 公営     | H 18 | 3    | 4,980         | 4,304              | 4,266         | 3,660                 | 3,660                 | 単            | 20              | 648             | 64              | 734                          | 84              | 72              | 0                          | 0           | 1           | 2           | 0           | 0           | 1                | 0                | 0                | 0                | 0                   | 0            | 0            | 0                   | 自                     | 37,923           | 779,393        | 778,312               | 464,764                    | 66,355  | 247,193    | 2,618      | 68.2  | 77.8  |
| 忍野村   | 平山      | 公営     | H 16 | 9    | 360           | 266                | 199           | 260                   | 260                   | 径            | 20              | 1,080           | 64              | 540                          | 142             | 81              | 0                          | 0           | 0           | 2           | 0           | 0           | 1                | 0                | 0                | 0                | 0                   | 0            | 0            | 0                   | 自                     | 7,224            | 36,727         | 36,291                | 32,173                     | 0       | 4,118      | 156        | 88.7  | 88.7  |
| 山中湖村  | 山中      | 公営     | H 8  | 6    | 4,150         | 3,873              | 3,595         | 5,341                 | 4,937                 | 径            | 10              | 421             | 59              | 496                          | 103             | 57              | 0                          | 0           | 0           | 3           | 0           | 0           | 2                | 0                | 0                | 0                | 0                   | 0            | 0            | 0                   | 自                     | 18,467           | 1,019,039      | 1,019,039             | 906,877                    | 8,970   | 103,192    | 3,622      | 89.9  | 100.0 |
|       | 平野      | 公営     | H 8  | 8    | 1,540         | 1,442              | 1,346         | 6,400                 | 5,278                 | 径            | 10              | 421             | 59              | 496                          | 103             | 55              | 0                          | 0           | 0           | 2           | 0           | 0           | 1                | 0                | 0                | 0                | 0                   | 0            | 0            | 0                   | 自                     | 21,742           | 420,155        | 420,155               | 406,133                    | 1,357   | 12,665     | 2,153      | 97.0  | 100.0 |
|       | 芙蓉台簡易水道 | 民営     | S 57 | 12   | 3,849         | 50                 | 50            | 760                   | 578                   | 単            | 10              | 1,207           | 120             | 1,454                        | 720             | 733             | 0                          | 0           | 0           | 2           | 0           | 0           | 1                | 0                | 0                | 0                | 0                   | 0            | 0            | 併                   | 14,800                | 16,800           | 16,720         | 15,390                | 0                          | 1,330   | 120        | 92.0       | 100.0 |       |
|       | 富士急旭日丘  | 民営     | S 41 | 3    | 925           | 167                | 167           | 5,747                 | 5,747                 | 用            | 20              | 1,405           | 136             | 896                          |                 |                 | 0                          | 0           | 0           | 2           | 0           | 0           | 2                | 0                | 0                | 0                | 0                   | 0            | 0            | 併                   | 103,290               | 197,154          | 197,154        | 191,642               | 0                          | 5,512   | 851        | 97.2       | 100.0 |       |
| 鳴沢村   | 鳴沢村簡易水道 | 公営     | H 14 | 6    | 3,000         | 2,778              | 2,778         | 3,600                 | 3,600                 | 用            | 10              | 248             | 32              | 378                          | 48              | 65              | 0                          | 0           | 0           | 5           | 0           | 0           | 3                | 0                | 0                | 0                | 0                   | 0            | 0            | 自                   | 51,263                | 966,882          | 899,200        | 338,599               | 425,721                    | 134,880 | 2,647      | 85.0       | 98.5  |       |

3 水道の種類別現況(簡易水道事業)

| 市町村名       | 水道事業名 | 経営主体種別 | 認可年月 | 計画給水人口(人) | 給水区域内人口(人) | 現在給水人口(人) | 計画            |               | 水道料金     |         |         |         |              | 経営状況    |         | 原水の種類(箇所数) |     |     |     |     |     | 浄水方法(箇所数) |      |      |      | 配水方式(※2) | 総管路延長(m)  | 実績          |             |            |           |            |               | 有効率(%)  | 有効率(%) |            |      |
|------------|-------|--------|------|-----------|------------|-----------|---------------|---------------|----------|---------|---------|---------|--------------|---------|---------|------------|-----|-----|-----|-----|-----|-----------|------|------|------|----------|-----------|-------------|-------------|------------|-----------|------------|---------------|---------|--------|------------|------|
|            |       |        |      |           |            |           | 1日最大取水量(m³/日) | 1日最大給水量(m³/日) | 料金体系(※1) | 基本水量(m) | 基本料金(円) | 超過料金(円) | 10m³当り使用料(円) | 給水原価(円) | 供給単価(円) | 地表水<br>表流水 | 地下水 |     |     | その他 |     | 消毒のみ      | 急速ろ過 | 緩速ろ過 | 膜ろ過等 |          |           | 年間取水量(m³/年) | 年間給水量(m³/年) | 有収水量       |           | 無収水量(m³/年) | 1日最大給水量(m³/日) |         |        |            |      |
|            |       |        |      |           |            |           |               |               |          |         |         |         |              |         |         |            | 伏流水 | 浅井戸 | 深井戸 | 湧水等 | 浄水受 |           |      |      |      |          |           |             |             | 生活用(m³/年)  | その他(m³/年) |            |               |         |        | 無効水量(m³/年) |      |
| 富士河口湖町     | 河口湖   | 公営     | H 27 | 3         | 4,246      | 4,163     | 4,085         | 4,253         | 4,253    | 径       | 20      | 540     | 43           | 621     | 34      | 54         | 0   | 0   | 0   | 7   | 4   | 0         | 7    | 0    | 0    | 0        | 0         | 自           | 50,514      | 943,763    | 943,763   | 770,179    | 0             | 173,584 | 4,253  | 81.6       | 89.0 |
|            | 西浜    | 公営     | H 15 | 11        | 800        | 444       | 422           | 872           | 872      | 径       | 20      | 432     | 43           | 518     | 72      |            | 0   | 0   | 0   | 2   | 0   | 0         | 2    | 0    | 0    | 0        | 併         | 11,963      | 136,437     | 136,437    | 68,233    | 0          | 68,204        | 872     | 50.0   | 70.0       |      |
|            | 西湖    | 公営     | H 15 | 11        | 450        | 437       | 408           | 438           | 438      | 径       | 20      | 432     | 43           | 518     | 72      | 67         | 0   | 0   | 0   | 3   | 0   | 0         | 1    | 0    | 0    | 0        | 自         | 4,750       | 78,717      | 78,717     | 53,491    | 0          | 25,226        | 438     | 68.0   | 80.8       |      |
|            | 根場    | 公営     | H 15 | 11        | 200        | 123       | 113           | 370           | 370      | 径       | 20      | 432     | 43           | 518     | 72      | 22         | 0   | 0   | 0   | 2   | 0   | 0         | 1    | 0    | 0    | 0        | 併         | 5,109       | 83,552      | 83,552     | 44,604    | 0          | 38,948        | 370     | 53.4   | 72.0       |      |
|            | 大嵐    | 公営     | H 15 | 11        | 550        | 485       | 465           | 325           | 325      | 径       | 20      | 432     | 43           | 518     | 72      | 69         | 0   | 0   | 0   | 2   | 0   | 0         | 1    | 0    | 0    | 0        | 併         | 8,680       | 60,997      | 60,997     | 59,296    | 0          | 1,701         | 325     | 97.2   | 98.3       |      |
|            | 精進居村  | 公営     | H 18 | 3         | 150        | 86        | 86            | 184           | 184      | 径       | 20      | 1,080   | 86           | 1,161   | 92      | 157        | 0   | 0   | 0   | 1   | 0   | 0         | 1    | 0    | 0    | 0        | 自         | 3,301       | 31,973      | 31,973     | 17,188    | 0          | 14,785        | 184     | 53.8   | 72.3       |      |
|            | 青木ヶ原  | 公営     | H 18 | 3         | 500        | 165       | 165           | 148           | 148      | 径       | 20      | 1,080   | 86           | 1,161   | 92      | 308        | 0   | 0   | 0   | 1   | 0   | 0         | 1    | 0    | 0    | 0        | 自         | 2,867       | 52,200      | 52,200     | 17,560    | 0          | 34,640        | 148     | 33.6   | 60.2       |      |
|            | 本栖    | 公営     | H 18 | 3         | 390        | 126       | 126           | 497           | 497      | 径       | 20      | 1,080   | 86           | 1,161   | 92      | 114        | 0   | 0   | 0   | 1   | 0   | 0         | 1    | 0    | 0    | 0        | 自         | 4,889       | 67,660      | 67,660     | 36,867    | 0          | 30,793        | 497     | 54.5   | 72.7       |      |
| 富士ヶ嶺       | 公営    | H 18   | 3    | 1,500     | 633        | 541       | 1,354         | 1,354         | 径        | 20      | 1,080   | 86      | 1,161        | 92      | 74      | 0          | 0   | 0   | 3   | 0   | 0   | 2         | 0    | 0    | 0    | 自        | 80,810    | 269,753     | 269,753     | 240,725    | 0         | 29,028     | 1,354         | 89.2    | 93.5   |            |      |
| 小菅村        | 中央    | 公営     | H 10 | 3         | 860        | 505       | 505           | 530           | 530      | 定       | —       | 550     | —            | 550     | 332     | 166        | 2   | 0   | 0   | 1   | 0   | 0         | 1    | 2    | 0    | 0        | 自         | 10,037      | 87,580      | 19,860     | 7,560     | 7,600      | 4,700         | 530     | 76.3   | 100.0      |      |
|            | 余沢    | 公営     | S 40 | 8         | 180        | 57        | 57            | 150           | 27       | 定       | —       | 550     | —            | 550     | 332     | 24         | 1   | 0   | 0   | 0   | 0   | 0         | 0    | 0    | 1    | 0        | 自         | 780         | 11,500      | 11,500     | 11,500    | 0          | 0             | 40      | 100.0  | 100.0      |      |
|            | 小永田   | 公営     | S 53 | 6         | 210        | 75        | 75            | 290           | 61       | 定       | —       | 550     | —            | 550     | 332     | 20         | 1   | 0   | 0   | 0   | 0   | 0         | 0    | 1    | 0    | 0        | 自         | 893         | 15,580      | 15,580     | 14,630    | 0          | 950           | 58      | 93.9   | 100.0      |      |
|            | 長作    | 公営     | S 52 | 4         | 145        | 49        | 49            | 214           | 31       | 定       | —       | 550     | —            | 550     | 332     | 21         | 1   | 0   | 0   | 0   | 0   | 0         | 0    | 1    | 0    | 0        | 自         | 1,670       | 11,000      | 11,000     | 10,300    | 0          | 700           | 31      | 93.6   | 100.0      |      |
| 丹波山村       | 丹波    | 公営     | H 2  | 7         | 910        | 460       | 460           | 898           | 880      | 単       | 10      | 330     | 30           | 330     | 210     | 11         | 1   | 0   | 0   | 0   | 0   | 0         | 0    | 1    | 0    | 0        | 自         | 6,137       | 274,845     | 274,845    | 192,392   | 0          | 82,453        | 1,137   | 70.0   | 100.0      |      |
|            | 保之瀬   | 公営     | S 30 | 3         | 130        | 51        | 45            | 20            | 17       | 単       | 10      | 330     | 30           | 330     | 210     | 36         | 1   | 0   | 0   | 0   | 0   | 0         | 0    | 0    | 0    | 1        | 自         | 690         | 6,352       | 6,352      | 5,596     | 0          | 756           | 18      | 88.1   | 100.0      |      |
|            | 鴨沢    | 公営     | H 5  | 11        | 159        | 54        | 52            | 104           | 99       | 単       | 10      | 330     | 30           | 330     | 210     | 11         | 1   | 0   | 0   | 0   | 0   | 0         | 0    | 0    | 0    | 1        | 自         | 4,793       | 20,617      | 20,617     | 20,467    | 0          | 150           | 82      | 99.3   | 100.0      |      |
| 富士・東部保健所 計 |       | 77箇所   |      | 71,074    | 47,091     | 46,177    | 61,113        | 56,054        |          |         |         |         |              |         |         | 41         | 1   | 2   | 63  | 27  | 3   | 73        | 24   | 5    | 7    |          | 836,869   | 10,871,893  | 9,190,057   | 7,043,151  | 511,628   | 1,635,278  | 39,109        | 82.2    | 89.2   |            |      |
| 合計         |       | 232箇所  |      | 202,621   | 148,652    | 145,367   | 154,812       | 133,392       |          |         |         |         |              |         |         | 81         | 25  | 10  | 167 | 105 | 47  | 246       | 53   | 17   | 20   |          | 2,931,916 | 32,597,356  | 29,542,817  | 18,044,916 | 2,636,079 | 8,861,822  | 113,420       | 70.0    | 77.0   |            |      |

(※1)料金体系凡例 用:用途別体系、径:口径別体系、単:単一制、定:定額制

(※2)配水方式凡例 自:自然流下式、加:ポンプ加圧式、併:自然流下とポンプ加圧式を併用



4 水道の種類別現況  
(専用水道)

| 管轄保健所 | 所在市町村  | 設置者<br>施設名                       | 所在地             | 確認年月日     | 竣工年月   | 所在地を<br>給水区域とする<br>水道事業 | 確認時<br>給水人口<br>(人) | 現在<br>給水人口<br>(人) | 施設<br>能力<br>(m <sup>3</sup> ) | 職員<br>数 | 原水の<br>種別      | 浄水<br>方法         | 施設の<br>専用に<br>兼用の<br>別 |
|-------|--------|----------------------------------|-----------------|-----------|--------|-------------------------|--------------------|-------------------|-------------------------------|---------|----------------|------------------|------------------------|
| 中北    | 甲府市    | JR東京西駅ビル開発(株)<br>ヒオ甲府事業所         | 甲府市丸の内1-1-8     | H14.12.27 | H15.2  | 甲府市上水道                  | 45,615             | 0                 | 230                           | 1       | 自己水源浄水<br>受水併用 | 除鉄、除マンガ<br>ン、膜ろ過 | 浄水を事業用、<br>飲用に併用       |
|       |        | (株)山交百貨店                         | 甲府市丸の内1-3-3     | H16.2.23  | H1.10  | 甲府市上水道                  | 5,500              | 0                 | 220                           | 4       | 自己水源浄水<br>受水併用 | 除鉄、除マンガ<br>ン、膜ろ過 | 浄水を事業用、<br>飲用に併用       |
|       |        | 甲府記念日ビル                          | 甲府市湯村3-2-30     | H16.10.19 | H16.10 | 甲府市上水道                  | 824                | 0                 | 377                           | 2       | 自己水源浄水<br>受水併用 | 除マンガ<br>ン、膜ろ過    | 浄水を事業用、<br>飲用に併用       |
|       |        | 独立行政法人<br>国立病院機構甲府病院             | 甲府市天神町11-35     | H18.11.24 | H19.1  | 甲府市上水道                  | 1,210              | 0                 | 340                           | 1       | 自己水源浄水<br>受水併用 | 活性炭、膜ろ過          | 浄水を事業用、<br>飲用に併用       |
|       |        | 山梨県食品工業団地協同組合                    | 甲府市下曾根町3440-3   | H19.6.27  | H10.1  | 甲府市上水道                  | 0                  | 0                 | 1,700                         | 2       | 自己水源浄水<br>受水併用 | 急速ろ過             | 浄水を事業用、<br>飲用に併用       |
|       |        | 社会福祉法人 和人会                       | 甲府市国玉町951-1     | H23.11.24 | H23.11 | 甲府市上水道                  | 202                | 0                 | 66                            | 1       | 自己水源浄水<br>受水併用 | 膜ろ過              | 浄水を事業用、<br>飲用に併用       |
|       |        | 地方独立行政法人<br>山梨県立病院機構<br>山梨県立中央病院 | 甲府市富士見1-1-1     | H23.5.31  | H23.5  | 甲府市上水道                  | 2,500              | 0                 | 600                           | 5       | 自己水源浄水<br>受水併用 | 除鉄、除マンガ<br>ン、膜ろ過 | 浄水を事業用、<br>飲用に併用       |
|       |        | 独立行政法人<br>地域医療機能推進機構<br>山梨病院     | 甲府市朝日3-11-16    | H25.9.5   | H25.10 | 甲府市上水道                  | 1,080              | 0                 | 109                           | 3       | 自己水源浄水<br>受水併用 | 除鉄、除マンガ<br>ン、膜ろ過 | 浄水を事業用、<br>飲用に併用       |
|       |        | 横河電機(株)甲府事業所                     | 甲府市高室町155       | H30.3.29  | H30.10 | 甲府市上水道                  | 1,047              | 0                 | 104                           | 3       | 自己水源浄水<br>受水併用 | 活性炭、膜ろ過          | 浄水を事業用、<br>飲用に併用       |
|       | 甲斐市    | 学校法人 日本航空学園                      | 甲斐市宇津谷445       | S57.2.26  | S57.2  | 甲斐市上水道                  | 1,060              | 427               | 398                           | 1       | 自己水源のみ         | 簡易ろ過             | 浄水を飲用等のみ               |
|       | 中央市    | 国立大学法人 山梨大学                      | 中央市下河東1110      | H27.3.31  | H25.4  | 甲府市上水道                  | 0                  | 0                 | 1,200                         | 7       | 自己水源浄水<br>受水併用 | 膜ろ過等             | 浄水を事業用、<br>飲用に併用       |
|       |        | (株)シャトレーゼ 豊富工場                   | 中央市高部1111-1     | H27.3.31  | H25.2  | 中央市簡易水道                 | 0                  | 0                 | 630                           | 5       | 自己水源浄水<br>受水併用 | 膜ろ過              | 浄水を事業用、<br>飲用に併用       |
|       | 昭和町    | (株)イトーヨーカ堂<br>イトーヨーカ堂甲府昭和店       | 昭和町西条13-1       | H15.12.26 | H12.2  | 甲府市上水道                  | 6,823              | 0                 | 138                           | 1       | 自己水源浄水<br>受水併用 | 除マンガ<br>ン、膜ろ過    | 浄水を事業用、<br>飲用に併用       |
|       | 韮崎市    | 医療法人 韮崎東ヶ丘病院                     | 韮崎市穂坂町宮久保1216   | S57.1.25  | S54.12 | 韮崎市上水道                  | 10                 | 10                | 35                            | 1       | 自己水源のみ         | 消毒のみ             | 浄水を飲用等のみ               |
|       |        | 地方独立行政法人<br>山梨県立病院機構<br>山梨県立北病院  | 韮崎市旭町上條北割3314-3 | H24.4.25  | H24.5  | 韮崎市上水道                  | 0                  | 0                 | 140                           | 1       | 自己水源のみ         | 急速ろ過、膜ろ過         | 浄水を飲用等のみ               |
|       |        | 社会福祉法人 信和会 特別養護老人ホーム 穴山の杜        | 韮崎市穴山町5390番地    | H26.9.20  | H26.9  | 韮崎市上水道                  | 110                | 107               | 42                            | 47      | 自己水源のみ         | 消毒のみ             | 浄水を飲用等のみ               |
|       | 南アルプス市 | 公益社団法人<br>山梨勤労者医療協会<br>巨摩共立病院    | 南アルプス市桃園340     | H28.7.28  | H18.11 | 南アルプス市上水道               | 350                | 461               | 221                           | 272     | 自己水源浄水<br>受水併用 | 消毒のみ             | 浄水を事業用、<br>飲用に併用       |
|       | 北杜市    | 公益財団法人 キープ協会                     | 北杜市高根町清里3545    | S31.7.1   | S33.5  |                         | 125                | 100               | 500                           | 2       | 自己水源のみ         | 消毒のみ             | 浄水を飲用等のみ               |
|       |        | サントリーロケッパ(株)<br>天然水南アルプス白州工場     | 北杜市白州町鳥原2913-1  | S57.9.2   | S57.7  | 菅原簡易水道                  | 0                  | 0                 | 560                           | 2       | 自己水源のみ         | 消毒のみ             | 浄水を飲用等のみ               |
|       |        | (株)スベティオ小淵沢                      | 北杜市小淵沢町2968-1   | H20.1.7   | H8.3   | 西地区簡易水道                 | 0                  | 0                 | 1,903                         | 3       | 自己水源のみ         | 消毒のみ             | 浄水を飲用等のみ               |

4 水道の種類別現況  
(専用水道)

| 管轄保健所  | 所在市町村                           | 設置者<br>施設名                        | 所在地           | 確認年月日       | 竣工年月    | 所在地を給水区域とする水道事業 | 確認時給水人口(人) | 現在給水人口(人) | 施設能力(m <sup>3</sup> ) | 職員数    | 原水の種別          | 浄水方法     | 施設の専用兼用の別        |       |
|--------|---------------------------------|-----------------------------------|---------------|-------------|---------|-----------------|------------|-----------|-----------------------|--------|----------------|----------|------------------|-------|
| 峡東     | 笛吹市                             | 社会福祉法人 美咲園<br>特別養護老人ホーム 小山荘       | 笛吹市八代町北760    | S58. 2. 1   | S52. 3  | 笛吹市上水道          | 120        | 160       | 80                    | 80     | 自己水源浄水<br>受水併用 | 脱硝酸、消毒   | 浄水を飲用等のみ         |       |
| 峡南     | 身延町                             | (株) 下部ホテル                         | 身延町上之平1900    | H14. 10. 7  | S57. 10 | 湯町簡易水道          | 5          | 5         | 220                   | 104    | 自己水源のみ         | 消毒のみ     | 浄水を飲用等のみ         |       |
| 富士東部   | 富士吉田市                           | ハイランドリゾート(株)<br>(ハイランドリゾートホテル&スパ) | 富士吉田市新西原5-6-1 | H16. 4. 2   | S61. 6  | 富士吉田市上水道        | 0          | 0         | 800                   | 5      | 自己水源のみ         | 消毒のみ     | 浄水を飲用等のみ         |       |
|        |                                 | (株) 富士急ハイランド<br>(富士急ハイランド)        | 富士吉田市新西原5-6-1 | H19. 1. 25  | H18. 12 | 富士吉田市上水道        | 0          | 0         | 3,300                 | 16     | 自己水源のみ         | 消毒のみ     | 浄水を飲用等のみ         |       |
|        | 忍野村                             | 陸上自衛隊北富士駐屯地<br>業務隊管理課             | 忍野村忍草3093     | S35. 10. 25 | S35. 10 |                 | 0          | 0         | 0                     | 2      | 自己水源のみ         | 消毒のみ     | 浄水を事業用、<br>飲用に併用 |       |
|        |                                 | 社会福祉法人 聖ヨハネ会<br>(富士聖ヨハネ学園)        | 忍野村忍草2748     | S48. 2. 27  | S48. 8  | 富士吉田市上水道        | 150        | 150       | 249                   | 3      | 自己水源浄水<br>受水併用 | 消毒のみ     | 浄水を飲用等のみ         |       |
|        |                                 | フナツク(株)                           | 忍野村忍草3580     | S63. 4. 1   | S63. 4  | 忍野村上水道          | 5,120      | 2,173     | 4,608                 | 8      | 自己水源のみ         | 消毒のみ     | 浄水を飲用等のみ         |       |
|        | 山中湖村                            | 富士リゾートホテル山中湖                      | 山中湖村平野1256-1  | H14. 10. 1  | H6. 2   |                 | 0          | 0         | 280                   | 2      | 自己水源のみ         | 消毒のみ     | 浄水を飲用等のみ         |       |
|        |                                 | 大和ハウス工業(株)<br>レイク山中平野台            | 山中湖村平野1250-2他 | H25. 12. 4  | S49. 10 |                 | 9          | 9         | 218                   | 1      | 自己水源のみ         | 消毒のみ     | 浄水を飲用等のみ         |       |
|        |                                 | リゾートトラスト(株)<br>(エクスパ 山中湖)         | 山中湖村平野562-12  | H16. 2. 4   | H5. 7   |                 | 0          | 0         | 1,176                 | 8      | 自己水源のみ         | 消毒のみ     | 浄水を飲用等のみ         |       |
|        |                                 | リゾートトラスト(株)<br>(エクスパ 山中湖社員寮)      | 山中湖村平野568-20  | H16. 3. 19  | H5. 7   |                 | 201        | 60        | 74                    | 10     | 自己水源のみ         | 消毒のみ     | 浄水を飲用等のみ         |       |
|        |                                 | ホテルマウント富士                         | 山中湖村山中1360-83 | H26. 3. 17  | H26. 3  |                 | 0          | 0         | 290                   | 6      | 自己水源のみ         | 消毒のみ     | 浄水を飲用等のみ         |       |
| 鳴沢村    | 富士観光開発(株)<br>(富士桜高原別荘地)         | 鳴沢村字富士山8545-7                     | S43. 1. 4     | S43. 1      |         | 100             | 100        | 4,500     | 2                     | 自己水源のみ | 消毒のみ           | 浄水を飲用等のみ |                  |       |
| 富士河口湖町 | 富士ドクタービレッジ管理(株)<br>(富士ドクタービレッジ) | 富士河口湖町富士ヶ嶺12-602                  | S57. 7. 17    | S57. 12     |         | 136             | 83         | 1,200     | 8                     | 自己水源のみ | 消毒のみ           | 浄水を飲用等のみ |                  |       |
| 計      | 34施設                            |                                   |               |             |         | 合計              | 72,297     | 3,845     | 26,508                | 619    |                |          |                  |       |
|        |                                 |                                   |               |             |         | 内訳              | 自己水源のみ     | 6,876     |                       |        |                |          |                  | 3,074 |
|        |                                 |                                   |               |             |         | その他             | 65,421     | 771       |                       |        |                |          |                  |       |

## 5 簡易専用水道保健所別箇所数

(平成31年3月31日現在)

| 保健所名等        | 施設数   | 内<br>記                                 |
|--------------|-------|--|
| 中北保健所        | 38    | 昭和町 : 38                               |
| 峡南保健所        | 63    | 市川三郷町 : 26      身延町 : 29      南部町 : 8  |
| 富士・東部<br>保健所 | 71    | 山中湖村 : 6      鳴沢村 : 7      富士河口湖町 : 58 |
| 小計           | 172   |  |
| 甲府市          | 498   | (権限移譲分)                                |
| 甲斐市          | 98    | (権限移譲分)                                |
| 中央市          | 15    | (権限移譲分)                                |
| 韮崎市          | 48    | (権限移譲分)                                |
| 南アルプス市       | 81    | (権限移譲分)                                |
| 北杜市          | 129   | (権限移譲分)                                |
| 山梨市          | 26    | (権限移譲分)                                |
| 笛吹市          | 87    | (権限移譲分)                                |
| 甲州市          | 47    | (権限移譲分)                                |
| 早川町          | 16    | (権限移譲分)                                |
| 富士川町         | 31    | (権限移譲分)                                |
| 富士吉田市        | 79    | (権限移譲分)                                |
| 都留市          | 66    | (権限移譲分)                                |
| 大月市          | 41    | (権限移譲分)                                |
| 上野原市         | 31    | (権限移譲分)                                |
| 道志村          | 4     | (権限移譲分)                                |
| 西桂町          | 5     | (権限移譲分)                                |
| 忍野村          | 5     | (権限移譲分)                                |
| 小菅村          | 0     | (権限移譲分)                                |
| 丹波山村         | 3     | (権限移譲分)                                |
| 合計           | 1,482 |  |

## IV 水 源 の 現 況

1 水源の現況（水源の種類別箇所数・取水量集計表）

| 水道の種類         | 事業主体等         | 水源別箇所数（箇所） |           |           |            |           |            |            | 計        |
|---------------|---------------|------------|-----------|-----------|------------|-----------|------------|------------|----------|
|               |               | 地表水        |           | 地下水       |            |           | その他        |            |          |
|               |               | ダム水        | 表流水       | 伏流水       | 浅井戸        | 深井戸       | 浄水受水       | 湧水         |          |
| 用水供給          | 峡北地域広域（企）     | 2          | 0         | 0         | 0          | 0         | 0          | 0          | 2        |
|               | 峡東地域広域（企）     | 1          | 0         | 0         | 0          | 0         | 0          | 0          | 1        |
|               | <b>用水供給 計</b> | <b>3</b>   | <b>0</b>  | <b>0</b>  | <b>0</b>   | <b>0</b>  | <b>0</b>   | <b>0</b>   | <b>3</b> |
| 上水道           | 甲府市           | 1          | 0         | 0         | 0          | 25        | 0          | 0          | 26       |
|               | 甲斐市           | 0          | 0         | 0         | 0          | 23        | 2          | 0          | 25       |
|               | 中央市           | 0          | 0         | 0         | 0          | 6         | 0          | 0          | 6        |
|               | 韮崎市           | 0          | 0         | 0         | 4          | 10        | 4          | 2          | 20       |
|               | 南アルプス市        | 0          | 2         | 1         | 2          | 21        | 0          | 3          | 29       |
|               | 山梨市           | 0          | 0         | 0         | 0          | 14        | 4          | 0          | 18       |
|               | 笛吹市           | 2          | 3         | 0         | 0          | 32        | 4          | 1          | 42       |
|               | 甲州市           | 1          | 1         | 0         | 0          | 8         | 1          | 0          | 11       |
|               | 市川三郷町         | 0          | 0         | 0         | 0          | 4         | 0          | 0          | 4        |
|               | 富士川町          | 0          | 0         | 0         | 0          | 12        | 0          | 0          | 12       |
|               | 富士吉田市         | 0          | 0         | 0         | 1          | 23        | 0          | 2          | 26       |
|               | 都留市           | 0          | 0         | 0         | 0          | 3         | 0          | 2          | 5        |
|               | 忍野村           | 0          | 0         | 0         | 0          | 3         | 0          | 0          | 3        |
|               | 富士河口湖町        | 0          | 0         | 0         | 0          | 19        | 0          | 0          | 19       |
|               | 東部地域広域（企）     | 1          | 1         | 1         | 1          | 0         | 0          | 0          | 4        |
| <b>上水道 計</b>  | <b>5</b>      | <b>7</b>   | <b>2</b>  | <b>8</b>  | <b>203</b> | <b>15</b> | <b>10</b>  | <b>250</b> |          |
| 簡易水道          | 甲府市           | 0          | 0         | 0         | 0          | 2         | 0          | 4          | 6        |
|               | 甲斐市           | 0          | 1         | 0         | 0          | 2         | 0          | 0          | 3        |
|               | 中央市           | 0          | 0         | 0         | 0          | 8         | 0          | 0          | 8        |
|               | 韮崎市           | 0          | 0         | 6         | 0          | 0         | 0          | 3          | 9        |
|               | 南アルプス市        | 0          | 0         | 0         | 0          | 0         | 0          | 1          | 1        |
|               | 北杜市           | 0          | 3         | 5         | 0          | 49        | 35         | 26         | 118      |
|               | 山梨市           | 0          | 0         | 2         | 0          | 0         | 2          | 9          | 13       |
|               | 笛吹市           | 0          | 1         | 0         | 0          | 3         | 0          | 11         | 15       |
|               | 甲州市           | 1          | 5         | 0         | 0          | 2         | 6          | 6          | 20       |
|               | 市川三郷町         | 0          | 0         | 1         | 0          | 12        | 0          | 9          | 22       |
|               | 早川町           | 0          | 8         | 2         | 1          | 0         | 0          | 5          | 16       |
|               | 身延町           | 0          | 12        | 4         | 3          | 16        | 1          | 3          | 39       |
|               | 南部町           | 0          | 7         | 1         | 4          | 6         | 0          | 0          | 18       |
|               | 富士川町          | 0          | 2         | 3         | 0          | 4         | 0          | 1          | 10       |
|               | 都留市           | 0          | 0         | 0         | 0          | 16        | 3          | 12         | 31       |
|               | 大月市           | 0          | 12        | 0         | 1          | 3         | 0          | 4          | 20       |
|               | 上野原市          | 0          | 17        | 1         | 0          | 0         | 0          | 2          | 20       |
|               | 道志村           | 0          | 4         | 0         | 0          | 3         | 0          | 5          | 12       |
|               | 西桂町           | 0          | 0         | 0         | 1          | 2         | 0          | 0          | 3        |
|               | 忍野村           | 0          | 0         | 0         | 0          | 2         | 0          | 0          | 2        |
|               | 山中湖村          | 0          | 0         | 0         | 0          | 9         | 0          | 0          | 9        |
| 鳴沢村           | 0             | 0          | 0         | 0         | 5          | 0         | 0          | 5          |          |
| 富士河口湖町        | 0             | 0          | 0         | 0         | 22         | 0         | 4          | 26         |          |
| 小菅村           | 0             | 5          | 0         | 0         | 1          | 0         | 0          | 6          |          |
| 丹波山村          | 0             | 3          | 0         | 0         | 0          | 0         | 0          | 3          |          |
| <b>簡易水道 計</b> | <b>1</b>      | <b>80</b>  | <b>25</b> | <b>10</b> | <b>167</b> | <b>47</b> | <b>105</b> | <b>435</b> |          |
| <b>総 計</b>    | <b>9</b>      | <b>87</b>  | <b>27</b> | <b>18</b> | <b>370</b> | <b>62</b> | <b>115</b> | <b>688</b> |          |

※浄水受水については、複数の事業がひとつの受水池を水源としている場合、事業数をカウントした。

例：5簡易水道事業が1受水池を水源としている場合＝5箇所として集計

1 水源の現況（水源の種類別箇所数・取水量集計表）

| 水道の種類         | 事業主体等             | 水 源 別 取 水 量 (m <sup>3</sup> /年) |                  |                  |                   |                   |                   |                    | 計                 |
|---------------|-------------------|---------------------------------|------------------|------------------|-------------------|-------------------|-------------------|--------------------|-------------------|
|               |                   | 地 表 水                           |                  | 地 下 水            |                   |                   | そ の 他             |                    |                   |
|               |                   | ダム水                             | 表流水              | 伏流水              | 浅井戸               | 深井戸               | 浄水受水              | 湧 水                |                   |
| 用水供給          | 峡北地域広域（企）         | 7,710,543                       | 0                | 0                | 0                 | 0                 | 0                 | 0                  | 7,710,543         |
|               | 峡東地域広域（企）         | 6,461,382                       | 0                | 0                | 0                 | 0                 | 0                 | 0                  | 6,461,382         |
|               | <b>用水供給 計</b>     | <b>14,171,925</b>               | <b>0</b>         | <b>0</b>         | <b>0</b>          | <b>0</b>          | <b>0</b>          | <b>0</b>           | <b>14,171,925</b> |
| 上水道           | 甲府市               | 27,996,712                      | 0                | 0                | 0                 | 7,916,163         | 0                 | 0                  | 35,912,875        |
|               | 甲斐市               | 0                               | 0                | 0                | 0                 | 6,503,388         | 346,778           | 0                  | 6,850,166         |
|               | 中央市               | 0                               | 0                | 0                | 0                 | 2,078,994         | 0                 | 0                  | 2,078,994         |
|               | 韮崎市               | 0                               | 0                | 0                | 523,756           | 1,106,608         | 2,784,142         | 907,563            | 5,322,069         |
|               | 南アルプス市            | 0                               | 2,812,915        | 1,179,729        | 1,453,543         | 4,579,443         | 0                 | 730,111            | 10,755,741        |
|               | 山梨市               | 0                               | 0                | 0                | 0                 | 2,994,463         | 1,477,994         | 0                  | 4,472,457         |
|               | 笛吹市               | 2,176,485                       | 909,802          | 0                | 0                 | 4,249,945         | 2,407,870         | 215,362            | 9,959,464         |
|               | 甲州市               | 1,179,830                       | 679,693          | 0                | 0                 | 1,180,903         | 898,422           | 0                  | 3,938,848         |
|               | 市川三郷町             | 0                               | 0                | 0                | 0                 | 1,564,894         | 0                 | 0                  | 1,564,894         |
|               | 富士川町              | 0                               | 0                | 0                | 0                 | 2,268,004         | 0                 | 0                  | 2,268,004         |
|               | 富士吉田市             | 0                               | 0                | 0                | 417,491           | 5,205,970         | 0                 | 2,595,439          | 8,218,900         |
|               | 都留市               | 0                               | 0                | 0                | 0                 | 1,715,090         | 0                 | 2,413,937          | 4,129,027         |
|               | 忍野村               | 0                               | 0                | 0                | 0                 | 784,618           | 0                 | 0                  | 784,618           |
|               | 富士河口湖町            | 0                               | 0                | 0                | 0                 | 5,675,976         | 0                 | 0                  | 5,675,976         |
|               | 東部地域広域（企）         | 2,393,840                       | 1,720,516        | 1,697,976        | 65,738            | 0                 | 0                 | 0                  | 5,878,070         |
| <b>上水道 計</b>  | <b>33,746,867</b> | <b>6,122,926</b>                | <b>2,877,705</b> | <b>2,460,528</b> | <b>47,824,459</b> | <b>7,915,206</b>  | <b>6,862,412</b>  | <b>107,810,103</b> |                   |
| 簡易水道          | 甲府市               | 0                               | 0                | 0                | 0                 | 4,420             | 0                 | 318,234            | 322,654           |
|               | 甲斐市               | 0                               | 32,341           | 0                | 0                 | 165,469           | 0                 | 0                  | 197,810           |
|               | 中央市               | 0                               | 0                | 0                | 0                 | 1,011,978         | 0                 | 0                  | 1,011,978         |
|               | 韮崎市               | 0                               | 0                | 253,604          | 0                 | 0                 | 0                 | 116,211            | 369,815           |
|               | 南アルプス市            | 0                               | 0                | 0                | 0                 | 0                 | 0                 | 55,391             | 55,391            |
|               | 北杜市               | 0                               | 81,932           | 552,715          | 0                 | 2,930,117         | 4,757,641         | 2,556,092          | 10,878,497        |
|               | 山梨市               | 0                               | 0                | 83,137           | 0                 | 0                 | 477,855           | 391,139            | 952,131           |
|               | 笛吹市               | 0                               | 23,270           | 0                | 0                 | 37,861            | 0                 | 194,976            | 256,107           |
|               | 甲州市               | 189,882                         | 72,073           | 0                | 0                 | 15,444            | 1,339,258         | 129,647            | 1,746,304         |
|               | 市川三郷町             | 0                               | 0                | 255,162          | 0                 | 900,532           | 0                 | 9,228              | 1,164,922         |
|               | 早川町               | 0                               | 56,557           | 8,358            | 9,216             | 0                 | 0                 | 48,910             | 123,041           |
|               | 身延町               | 0                               | 569,714          | 792,582          | 76,690            | 1,255,473         | 5,589             | 27,944             | 2,727,992         |
|               | 南部町               | 0                               | 383,488          | 381,425          | 350,207           | 543,786           | 0                 | 0                  | 1,658,906         |
|               | 富士川町              | 0                               | 34,769           | 41,324           | 0                 | 176,822           | 0                 | 7,000              | 259,915           |
|               | 都留市               | 0                               | 0                | 0                | 0                 | 2,202,388         | 233,705           | 772,840            | 3,208,933         |
|               | 大月市               | 0                               | 592,043          | 0                | 26,895            | 382,697           | 0                 | 80,751             | 1,082,386         |
|               | 上野原市              | 0                               | 822,749          | 14,226           | 0                 | 0                 | 0                 | 21,272             | 858,247           |
|               | 道志村               | 0                               | 50,690           | 0                | 0                 | 41,789            | 0                 | 41,172             | 133,651           |
|               | 西桂町               | 0                               | 0                | 0                | 193,092           | 586,301           | 0                 | 0                  | 779,393           |
|               | 忍野村               | 0                               | 0                | 0                | 0                 | 36,727            | 0                 | 0                  | 36,727            |
|               | 山中湖村              | 0                               | 0                | 0                | 0                 | 1,653,148         | 0                 | 0                  | 1,653,148         |
| 鳴沢村           | 0                 | 0                               | 0                | 0                | 966,882           | 0                 | 0                 | 966,882            |                   |
| 富士河口湖町        | 0                 | 0                               | 0                | 0                | 965,590           | 0                 | 759,462           | 1,725,052          |                   |
| 小菅村           | 0                 | 116,400                         | 0                | 0                | 9,260             | 0                 | 0                 | 125,660            |                   |
| 丹波山村          | 0                 | 301,814                         | 0                | 0                | 0                 | 0                 | 0                 | 301,814            |                   |
| <b>簡易水道 計</b> | <b>189,882</b>    | <b>3,137,840</b>                | <b>2,382,533</b> | <b>656,100</b>   | <b>13,886,684</b> | <b>6,814,048</b>  | <b>5,530,269</b>  | <b>32,597,356</b>  |                   |
| <b>総 計</b>    | <b>48,108,674</b> | <b>9,260,766</b>                | <b>5,260,238</b> | <b>3,116,628</b> | <b>61,711,143</b> | <b>14,729,254</b> | <b>12,392,681</b> | <b>154,579,384</b> |                   |

1 水源の現況(水源の種類別箇所数・取水量集計表)(専用水道)

| 管轄保健所          | 所在市町村                     | 設置者<br>(施設名)      | 設置場所          | 水源名  | 水源の種類   | 年間取水量               | 年間給水量               |         |
|----------------|---------------------------|-------------------|---------------|------|---------|---------------------|---------------------|---------|
|                |                           |                   |               |      |         | (m <sup>3</sup> /年) | (m <sup>3</sup> /年) |         |
| 中北             | 甲府市                       | JR東京駅ビル開発(株)甲府事業所 | 甲府市丸の内1-1-8   | 市水道  | 受       | 1,819               | 57,137              |         |
|                |                           |                   |               | 井戸1  | 深       | 104m                |                     |         |
|                |                           |                   |               | 井戸2  | 深       | 104m                |                     |         |
|                |                           | (株)山交百貨店          | 甲府市丸の内1-3-3   | 市水道  | 受       | 2,954               | 24,371              |         |
|                |                           |                   |               | 井戸   | 深       | 75m                 |                     |         |
|                |                           | 甲府記念日ビル           | 甲府市湯村3-2-30   | 市水道  | 受       | 25,336              | 81,067              |         |
|                |                           |                   |               | 井戸   | 深       | 35m                 |                     |         |
|                |                           |                   |               | 井戸   | 深       | 35m                 |                     |         |
|                |                           | 独立行政法人国立病院機構甲府病院  | 甲府市天神町11-35   | 市水道  | 受       | 791                 | 47,355              |         |
|                |                           |                   |               | 井戸   | 深       | 124m                |                     |         |
|                |                           | 山梨県食品工業団地協同組合     | 甲府市下曾根町3440-3 | 市水道  | 受       | 16,880              | 355,320             |         |
|                |                           |                   |               | 市水道  | 受       | 45,533              |                     |         |
|                |                           |                   |               | 井戸   | 深       | 104m                |                     |         |
|                |                           |                   |               | 井戸   | 深       | 64m                 |                     |         |
|                |                           | 社会福祉法人 和人会        | 甲府市国玉町951-1   | 市水道  | 受       | 4,848               | 18,051              |         |
|                | 井戸                        |                   |               | 深    | 49m     |                     |                     |         |
|                | 地方独立行政法人山梨県立病院機構山梨県立中央病院  | 甲府市富士見1-1-1       | 市水道           | 受    | 70,799  | 157,528             |                     |         |
|                |                           |                   | 井戸            | 深    | 122m    |                     |                     |         |
|                | 独立行政法人地域医療機能推進機構山梨病院      | 甲府市朝日3-11-16      | 市水道           | 受    | 1,044   | 18,653              |                     |         |
|                |                           |                   | 井戸            | 深    | 120m    |                     |                     |         |
|                | 横河電機㈱甲府事業所                | 甲府市高室町155         | 市水道           | 受    | 24,950  | 197,450             |                     |         |
|                |                           |                   | 井戸            | 深    | 130m    |                     |                     |         |
|                |                           |                   | 井戸            | 深    | 112m    |                     |                     |         |
|                | 甲斐市                       | 学校法人 日本航空学園       | 甲斐市宇津谷445     | 1号井  | 深       | 150m                | 50,000              | 50,000  |
|                |                           |                   |               | 2号井  | 深       | 50m                 | 10,000              | 10,000  |
|                | 中央市                       | 国立大学法人 山梨大学       | 中央市下河東1110    | 市水道  | 受       | 0                   | 0                   |         |
|                |                           |                   |               | 1号井戸 | 深       | 210m                | 50,483              | 50,483  |
|                |                           |                   |               | 2号井戸 | 深       | 210m                | 12,320              | 12,320  |
|                |                           |                   |               | 3号井戸 | 深       | 217m                | 179,041             | 179,041 |
|                |                           |                   |               | 4号井戸 | 深       | 250m                | 66,258              | 66,258  |
| (株)シャトレーゼ 豊富工場 |                           | 中央市高部1111-1       | 1号井戸          | 深    | 101m    | 344,977             | 150,739             |         |
|                |                           |                   | 2号井戸          | 深    | 55m     |                     |                     |         |
|                |                           |                   | 3号井戸          | 深    | 130m    |                     |                     |         |
|                |                           |                   | 市水道           | 受    | 351,305 | 351,305             |                     |         |
| 昭和町            | (株)イトーヨーカ堂イトーヨーカ堂甲府昭和店    | 昭和町西条13-1         | 市水道           | 受    | 486     | 486                 |                     |         |
|                |                           |                   | 井戸            | 深    | 90m     | 50,418              | 34,522              |         |
| 韮崎市            | 医療法人 韮崎東ヶ丘病院              | 韮崎市穂坂町宮久保1216     | 井戸            | 深    | 160m    | 15,000              | 15,000              |         |
|                | 地方独立行政法人山梨県立病院機構山梨県立北病院   | 韮崎市旭町上條北割3314-3   | 井戸            | 深    | 101m    | 34,014              | 34,014              |         |
|                | 社会福祉法人 信和会 特別養護老人ホーム 穴山の杜 | 韮崎市穴山町5390番地      | 井戸            | 深    | 200m    | 7,920               | 7,920               |         |
| 南アルプス市         | 公益社団法人山梨勤労者医療協会巨摩共立病院     | 南アルプス市桃園340       | 井戸            | 深    | 100m    | 34,441              | 34,441              |         |
| 北杜市            | 公益財団法人 キーフ 協会             | 北杜市高根町清里3545      | 高根荘           | 湧    |         | 43,198              | 43,198              |         |
|                |                           |                   | 赤い橋           | 深    | 141m    | 68,164              | 68,164              |         |
|                |                           |                   | 美の森           | 深    | 150m    | 52,888              | 52,888              |         |
|                | サントリーパーク(株)天然水南アルプス白州工場   | 北杜市白州町鳥原2913-1    | 井戸            | 深    | 80m     | 28,652              | 28,652              |         |
|                | (株)スパティオ小淵沢               | 北杜市小淵沢町2968-1     | 深井戸           | 深    | 150m    | 45,500              | 45,500              |         |

1 水源の現況(水源の種類別箇所数・取水量集計表)(専用水道)

| 管轄<br>保健所 | 所在<br>市町村               | 設置者<br>(施設名)                  | 設置場所          | 水源名     | 水源の種類      |           | 年間取水量               | 年間給水量               |  |
|-----------|-------------------------|-------------------------------|---------------|---------|------------|-----------|---------------------|---------------------|--|
|           |                         |                               |               |         |            |           | (m <sup>3</sup> /年) | (m <sup>3</sup> /年) |  |
| 峡東        | 笛吹市                     | 社会福祉法人 美咲園特別養護老人ホーム 小山荘       | 笛吹市八代町北760    | A I 第 1 | 深          | 1 0 0 m   | 17,520              | 17,520              |  |
| 峡南        | 身延町                     | (株)下部利                        | 身延町上之平1900    | 井戸      | 深          |           | 154,396             | 154,396             |  |
| 富士<br>東部  | 富士吉田市                   | ハイランドリゾート(株)(ハイランドリゾートホテル&スパ) | 富士吉田市新西原5-6-1 | 井戸      | 深          | 1 2 0 m   | 157,114             | 157,114             |  |
|           |                         | (株)富士急ハイランド(富士急ハイランド)         | 富士吉田市新西原5-6-1 | 第 1     | 深          | 9 0 m     | 158,200             | 61,000              |  |
|           |                         |                               |               | 第 2     | 深          | 8 0 m     | 185,300             | 71,000              |  |
|           |                         |                               |               | 第 3     | 深          | 8 0 m     | 332,800             | 81,000              |  |
|           |                         |                               |               | コニファー   | 深          | 8 3 m     | 20,500              | 5,000               |  |
|           |                         |                               |               | 第 4     | 深          | 5 0 m     | 112,000             | 112,000             |  |
|           | 忍野村                     | 陸上自衛隊北富士駐屯地業務隊管理課             | 忍野村忍草3093     | 高木      | 湧          |           |                     |                     |  |
|           |                         | 社会福祉法人 聖ヨハネ会(富士聖ヨハネ学園)        | 忍野村忍草2748     | 1号井戸    | 深          | 1 0 0 m   | 5,692               | 5,692               |  |
|           |                         |                               |               | 2号井戸    | 深          | 1 2 5 m   | 23,999              | 23,999              |  |
|           |                         |                               |               | 市水道     | 受          |           | 415                 | 415                 |  |
|           |                         | フナツク(株)                       | 忍野村忍草3580     | HQ1     | 深          | 8 0 m     | 84,489              | 69,277              |  |
|           |                         |                               |               | HQ4     | 深          | 8 0 m     | 99,749              | 87,314              |  |
|           |                         |                               |               | HQ8     | 深          | 1 0 0 m   | 131,071             | 72,779              |  |
|           |                         |                               |               | 旧体育館    | 深          | 8 0 m     | 2,593               | 440                 |  |
|           |                         |                               |               | HQ14    | 深          | 1 0 0 m   | 66,783              | 51,152              |  |
|           |                         |                               |               | HQ26    | 深          | 8 0 m     | 21,558              | 9,077               |  |
|           |                         |                               |               | HQ27    | 深          | 5 1 m     | 74,549              | 20,321              |  |
|           |                         |                               |               | HQ23    | 深          | 8 0 m     | 17,673              | 16,260              |  |
|           |                         |                               |               | HQ33    | 深          | 8 0 m     | 76,005              | 70,047              |  |
|           |                         |                               |               | HQ36    | 深          | 8 0 m     | 11,308              | 7,576               |  |
|           | 第3ヴィラ                   | 深                             | 8 0 m         | 334,465 | 243,351    |           |                     |                     |  |
|           | 山中湖村                    | 富士リゾートホテル山中湖                  | 山中湖村平野1256-1  | 井戸      | 深          | 1 5 0 m   | 29,847              | 29,847              |  |
|           |                         | 大和ハウス工業㈱レイク山中平野台              | 山中湖村平野1250-2他 | 取水井     | 深          | 7 0 m     | 18,136              | 3,248               |  |
|           |                         | リゾートトラスト(株)(エッセイ山中湖)          | 山中湖村平野562-12  | No. 1   | 深          | 9 2 m     | 165,507             | 165,507             |  |
|           |                         |                               |               | No. 2   | 深          | 1 2 0 m   |                     |                     |  |
|           |                         |                               |               | No. 3   | 深          | 1 0 4 m   |                     |                     |  |
|           |                         | リゾートトラスト(株)(エッセイ山中湖社員寮)       | 山中湖村平野568-20  | No. 1   | 深          | m         | 6,647               | 6,647               |  |
|           | No. 2                   |                               |               | 深       | m          |           |                     |                     |  |
|           | ホテルマウント富士               | 山中湖村山中1360-83                 | 第一水源          | 深       | 9 3 m      | 51,574    | 51,574              |                     |  |
|           |                         |                               | 第二水源          | 深       | 1 4 1. 7 m | 33,293    | 33,293              |                     |  |
|           | 鳴沢村                     | 富士観光開発(株)(富士桜高原別荘地)           | 鳴沢村字富士山8545-7 | 勝山      | 深          | 1 3 6 m   | 202,664             | 192,530             |  |
|           |                         |                               |               | 大田和     | 深          | 1 2 5 m   | 104,924             | 99,678              |  |
|           |                         |                               |               | 富士桜第 1  | 深          | 1 4 3 m   | 228,267             | 216,854             |  |
| 富士桜第 2    |                         |                               |               | 深       | 3 4 0 m    | 32,770    | 32,114              |                     |  |
| 富士桜第 3    |                         |                               |               | 深       | 2 5 0 m    | 171,484   | 162,910             |                     |  |
| 船津第 1     |                         |                               |               | 深       | 1 9 0 m    | 37,870    | 37,113              |                     |  |
| 船津第 2     |                         |                               |               | 深       | 1 5 0 m    | 74,710    | 73,216              |                     |  |
| 富士河口湖町    | 富士トクホレレッジ管理㈱(富士トクホレレッジ) | 富士河口湖町富士ヶ嶺12-602              | 1号井戸          | 深       | 3 0 0 m    | 156,458   | 156,458             |                     |  |
|           |                         |                               |               | 深井戸     | 70 箇所      | 5,248,611 | 3,437,246           |                     |  |
|           |                         |                               |               | 浄水受水    | 14 箇所      | 547,160   | 1,309,138           |                     |  |
|           |                         |                               |               | 湧水      | 2 箇所       | 43,198    | 43,198              |                     |  |
| 合計        |                         |                               |               | 86 箇所   |            | 5,838,969 | 4,789,582           |                     |  |



# V 小 規 模 水 道

# 1 小規模水道の現況

| 市町村名 | 名称又は地区名 | 施設所在地            | 経営種別 | 創設年度 | 給水人口(人) | 水源種別 | 水源数 | 浄水方法 |
|------|---------|------------------|------|------|---------|------|-----|------|
| 甲府市  | 猪狩町     | 猪狩町字大ヶ原          | 公営   | S37  | 7       | 伏    | 2   | 減・紫  |
|      | 黒平町上黒平  | 黒平町上黒平           | 公営   | S35  | 3       | 湧    | 1   | 減    |
|      | 昇仙峡通り   | 竹日向町、高成町         | 公営   | S30  | 16      | 表    | 1   | 減・急  |
|      | 黒平町下黒平  | 黒平町下黒平           | 公営   | S37  | 8       | 湧    | 1   | 減・紫  |
|      | 御岳町     | 御岳町名曾利3185       | 公営   | S37  | 29      | 表    | 1   | 減・緩  |
|      | 草鹿沢町    | 草鹿沢町             | 公営   | S38  | 2       | 表    | 1   | 減・緩  |
|      | 竹日向町    | 竹日向町、高成町         | 非公営  |      | 5       | 表    | 1   | 減    |
|      | 高町      | 高町               | 非公営  |      | 1       | 伏    | 1   | 減    |
| 計    | 8箇所     |                  |      |      | 71      |      |     |      |
| 甲斐市  | 下福沢地区   | 甲斐市下福沢60         | 非公営  | S55  | 48      | 深    | 1   | 減    |
|      | 千田地区    | 〃 千田268          | 非公営  | S30  | 8       | 表    | 1   | 減    |
|      | 大明神地区   | 〃 亀沢6949         | 非公営  | H17  | 25      | 深    | 1   | 減    |
|      | 上八幡第1   | 〃 西八幡565         | 非公営  | S46  | 78      | 深    | 1   | 減    |
|      | 上八幡第2   | 〃 西八幡722         | 非公営  | S45  | 86      | 深    | 1   | 減    |
|      | 中八幡第3   | 〃 西八幡958         | 非公営  | S37  | 13      | 深    | 1   | 減    |
| 計    | 6箇所     |                  |      |      | 258     |      |     |      |
| 北杜市  | 檜山      | 北杜市須玉町比志檜山       | 非公営  | S35  | 0       | 湧    | 1   | 減    |
|      | 東念場     | 北杜市高根町清里3466-15  | 非公営  | S38  | 58      | 深    | 1   | 減    |
|      | 東井出     | 北杜市高根町東井出4986-56 | 非公営  | S46  | 39      | 深    | 1   | 減    |
|      | 清里      | 北杜市高根町清里3545-1   | 非公営  | S40  | 12      | 深    | 1   | 減    |
|      | 清里      | 〃 3545-2019      | 非公営  | S47  | 5       | 深    | 1   | 減    |
|      | 清里      | 〃 3546           | 非公営  | H03  | 24      | 深    | 1   | 減    |
|      | 清里      | 〃 3545-1707      | 非公営  | S56  | 5       | 深    | 1   | なし   |
| 計    | 7箇所     |                  |      |      | 143     |      |     |      |
| 山梨市  | 古宿      | 山梨市西保中宇古宿        | 非公営  | S39  | 46      | 湧    | 1   | 減    |
|      | 井戸川     | 山梨市西保下字井戸川       | 非公営  |      | 59      | 湧    | 1   | 減    |
|      | 豊原      | 山梨市倉科            | 非公営  | H02  | 39      | 湧    | 1   | 減    |
|      | 柳平      | 山梨市北原字北奥千丈       | 非公営  | S52  | 7       | 湧    | 1   | 減    |
|      | 青山      | 山梨市杣口字青山         | 非公営  | H3   | 6       | 湧    | 1   | 減    |
|      | 切差      | 山梨市切差            | 非公営  | H24  | 20      | 湧    | 1   | 減    |
|      | 戸市      | 山梨市切差戸市          | 非公営  | H24  | 9       | 湧    | 1   | 減    |
|      | 塩平      | 山梨市北原字塩平         | 公営   | H22  | 50      | 表流水  | 1   | 減    |
|      | 広瀬      | 山梨市広瀬            | 公営   | S58  | 37      | 表流水  | 2   | 減    |
| 計    | 9箇所     |                  |      |      | 273     |      |     |      |
| 笛吹市  | 三星      | 笛吹市御坂町上黒駒屋敷入6862 | 公営   | S53  | 10      | 湧    | 1   | 減    |
|      | 立沢      | 笛吹市御坂町藤野木井戸尻     | 公営   | S36  | 30      | 湧    | 1   | 減    |
|      | 大窪      | 笛吹市境川町大窪         | 非公営  |      | 65      | 湧    | 1   | 減    |
|      | 戸倉      | 笛吹市御坂町戸倉         | 公営   | H26  | 55      | 深    | 1   | 減    |
| 計    | 4箇所     |                  |      |      | 160     |      |     |      |

# 1 小規模水道の現況

| 市町村名  | 名称又は地区名 | 施設所在地     | 経営種別 | 創設年度 | 給水人口(人) | 水源種別 | 水源数 | 浄水方法 |
|-------|---------|-----------|------|------|---------|------|-----|------|
| 甲州市   | 大久保平    | 甲州市上萩原    | 公営   | S54  | 42      | 表    | 1   | 膜    |
|       | 上条      | 甲州市下小田原   | 非公営  | H07  | 56      | 湧    | 1   | 減    |
|       | 鍛冶屋沢    | 甲州市下小田原   | 非公営  | S44  | 81      | 湧    | 1   | 減    |
|       | 方の木     | 甲州市下小田原   | 非公営  | S42  | 19      | 湧    | 1   | 減    |
|       | 番屋      | 甲州市下小田原   | 非公営  | S40  | 30      | 湧    | 1   | 減    |
|       | 小松尾     | 甲州市上小田原   | 非公営  | S41  | 50      | 深    | 1   | 減    |
|       | 横手      | 甲州市下小田原   | 非公営  | S42  | 13      | 深    | 1   | 減    |
|       | 小田原橋    | 甲州市下小田原   | 非公営  | S62  | 50      | 深    | 1   | 減    |
|       | 五郎田     | 甲州市上萩原    | 非公営  | S52  | 10      | 湧    | 1   | 減    |
|       | 菖蒲沢     | 甲州市上萩原    | 非公営  | S40  | 25      | 湧    | 1   | 減    |
|       | 上下小田原   | 甲州市上小田原   | 非公営  | S50  | 100     | 湧    | 1   | 減    |
|       | 深沢      | 甲州市深沢     | 公営   | S52  | 36      | 表    | 1   | 膜    |
|       | 天目      | 甲州市木賊     | 公営   | S47  | 24      | 表    | 1   | 膜    |
|       | 大明神     | 甲州市田野     | 公営   | S55  | 1       | 伏    | 1   | 減    |
|       | 下ノ平     | 甲州市田野     | 非公営  | S42  | 24      | 湧    | 1   | 減    |
|       | 水野田     | 甲州市初鹿野    | 非公営  | S54  | 88      | 表    | 1   | 減    |
| 計     | 16箇所    |           |      |      | 649     |      |     |      |
| 市川三郷町 | 三帳      | 市川三郷町三帳   | 非公営  | S55  | 27      | 湧    | 1   | 減    |
|       | 古宿      | 市川三郷町古宿   | 非公営  |      | 4       | 表    | 1   | 減    |
|       | 畑熊      | 市川三郷町畑熊   | 非公営  |      | 5       | 表    | 1   | 減    |
|       | 寺所      | 市川三郷町寺所   | 非公営  | S33  | 4       | 湧    | 1   | 減    |
| 計     | 4箇所     |           |      |      | 40      |      |     |      |
| 早川町   | 高住      | 早川町高住     | 非公営  | S44  | 8       | 湧    | 1   |      |
|       | 新道      | 早川町赤沢     | 非公営  | S56  | 18      | 湧    | 1   |      |
|       | 夏秋      | 早川町初鹿島    | 非公営  | S45  | 3       | 湧    | 1   |      |
|       | 初鹿島     | 早川町初鹿島    | 非公営  | S54  | 3       | 表    | 1   |      |
|       | 白石      | 早川町西之宮    | 非公営  | S54  | 13      | 湧    | 1   |      |
|       | 千須和     | 早川町千須和    | 公営   | S59  | 14      | 表    | 1   | 減    |
|       | 塩之上     | 早川町塩之上    | 公営   | S59  | 6       | 表    | 1   | 緩・減  |
|       | 樽坪      | 早川町樽坪     | 非公営  | S48  | 20      | 表    | 1   |      |
|       | 大島      | 早川町雨畑     | 公営   | H27  | 38      | 表    | 1   | 減    |
|       | 小縄      | 早川町小縄     | 公営   | H27  | 30      | 表    | 1   | 減    |
|       | 温泉      | 早川町湯島     | 公営   | H2   | 17      | 表    | 1   | 減    |
|       | 古屋      | 早川町薬袋     | 不明   | 不明   | 10      | 湧    | 1   |      |
| 計     | 12箇所    |           |      |      | 180     |      |     |      |
| 身延町   | 峯山      | 身延町大磯小磯   | 公営   | S56  | 8       | 湧    | 1   | 減    |
|       | 釜額      | 身延町釜額     | 公営   | H05  | 21      | 表    | 1   | 減    |
|       | 中之倉     | 身延町中之倉    | 公営   | H05  | 30      | 表    | 1   | 減    |
|       | 沢       | 身延町八坂     | 公営   | H15  | 1       | 表    | 1   | 減・急  |
|       | 中之倉中屋敷  | 身延町中之倉中屋敷 | 非公営  | S12  | 10      | 表    | 1   | 減・急  |
|       | 中之倉燈    | 身延町中之倉燈   | 非公営  | S42  | 1       | 湧    | 1   |      |
|       | 湯之奥     | 身延町湯之奥    | 非公営  | S51  | 10      | 表    | 1   |      |

# 1 小規模水道の現況

| 市町村名 | 名称又は地区名 | 施設所在地        | 経営種別 | 創設年度 | 給水人口(人) | 水源種別 | 水源数 | 浄水方法 |
|------|---------|--------------|------|------|---------|------|-----|------|
| 身延町  | 三ツ沢     | 身延町三ツ沢       | 非公営  | S50  | 1       | 表    | 1   |      |
|      | 八坂      | 身延町八坂        | 非公営  | S38  | 8       | 湧    | 1   |      |
|      | 御弟子     | 身延町御弟子       | 非公営  | S36  | 0       | 湧    | 1   |      |
|      | 大山      | 身延町大山        | 非公営  | S40  | 1       | 表    | 1   | 減・急  |
|      | もみそ     | 身延町久成        | 非公営  |      | 2       | 湧    | 1   |      |
|      | 堂平      | 身延町久成        | 非公営  | S28  | 8       | 湧    | 1   |      |
|      | 梨子      | 身延町梨子        | 非公営  | S40  | 4       | 表    | 1   |      |
|      | 遅沢      | 身延町遅沢        | 非公営  | S45  | 40      | 深    | 1   | 減    |
|      | 萩       | 身延町大塩        | 非公営  | S30  | 13      | 湧    | 1   |      |
|      | 亀久保     | 身延町矢細工       | 非公営  |      | 2       | 湧    | 1   |      |
|      | 腰巻      | 身延町矢細工       | 非公営  | S30  | 6       | 湧    | 1   |      |
|      | 長根      | 身延町矢細工       | 非公営  | S30  | 2       | 湧    | 1   |      |
|      | 松山・後山   | 身延町八日市場      | 非公営  | S35  | 1       | 表    | 1   |      |
|      | 下栗倉     | 身延町栗倉        | 非公営  | S30  | 12      | 湧・伏  | 2   | 減    |
|      | 大石野     | 身延町栗倉        | 非公営  | S31  | 3       | 表    | 1   | 減    |
|      | 大崩下     | 身延町大崩        | 非公営  | S56  | 2       | 表    | 1   |      |
| 大埜   | 身延町大埜   | 非公営          | S35  | 2    | 湧       | 1    |     |      |
| 計    | 24箇所    |              |      |      | 188     |      |     |      |
| 南部町  | 徳間      | 南部町内船11975   | 公営   | S33  | 10      | 湧    | 1   | 減    |
|      | 寄畑      | 〃 内船11622    | 公営   | S29  | 28      | 浅    | 1   | 緩    |
|      | 八木沢     | 〃 内船13568    | 公営   | S47  | 18      | 浅    | 1   | 緩    |
|      | 大城      | 〃 万沢字大城地内    | 公営   | H14  | 9       | 表    | 1   | 膜    |
|      | 屋敷平・杉山  | 〃 万沢字屋敷平     | 公営   | H18  | 40      | 深    | 1   | 減    |
|      | 富岡      | 〃 内船字富岡      | 公営   | H20  | 59      | 湧    | 1   | 減    |
|      | 下野      | 〃 下佐野字下野     | 非公営  | S36  | 1       | 湧    | 1   | 減    |
|      | 小草里     | 〃 上佐野字小草里    | 非公営  | S36  | 2       | 湧    | 1   | 減    |
|      | 上佐野本村   | 〃 上佐野1602-1  | 非公営  | S36  | 17      | 表    | 1   | 緩    |
| 計    | 9箇所     |              |      |      | 184     |      |     |      |
| 富士川町 | 矢川      | 富士川町小室       | 非公営  |      | 5       | 湧    | 1   |      |
|      | 開拓      | 富士川町小室       | 非公営  |      | 6       | 湧    | 1   |      |
|      | 小塗手     | 富士川町十谷小塗手    | 非公営  | S57  | 5       | 伏    | 1   | 減    |
| 計    | 3箇所     |              |      |      | 16      |      |     |      |
| 大月市  | 竹の向     | 大月市七保町瀬戸     | 公営   | H05  | 25      | 湧    | 1   | 減    |
|      | 川津畑     | 大月市七保町瀬戸字川津畑 | 非公営  | S36  | 36      | 表    | 1   | 減    |
|      | 奈良子第1   | 大月市七保町奈良子    | 非公営  | S36  | 17      | 湧    | 1   | 減    |
|      | 奈良子第2   | 大月市七保町奈良子    | 非公営  |      | 6       | 表    | 1   | 減    |
|      | 金山      | 大月市賑岡町奥山字金山  | 非公営  | S54  | 14      | 表    | 1   | 減    |
|      | 下畑      | 大月市梁川町立野字下畑  | 非公営  |      | 112     | 表    | 1   | 減    |
|      | 八坪      | 大月市七保町瀬戸字八坪  | 非公営  |      | 49      | 湧    | 1   | 減    |
|      | 中野上     | 大月市富浜町鳥沢字中野  | 非公営  |      | 32      | 表    | 2   | 減    |
| 計    | 8箇所     |              |      |      | 291     |      |     |      |

# 1 小規模水道の現況

| 市町村名 | 名称又は地区名      | 施設所在地   | 経営種別 | 創設年度 | 給水人口(人) | 水源種別 | 水源数 | 浄水方法 |
|------|--------------|---------|------|------|---------|------|-----|------|
| 上野原市 | 中和見          | 上野原市甲東  | 非公営  | S54  | 45      | 湧    | 1   | 減    |
|      | 入和見          | 上野原市甲東  | 非公営  | S54  | 8       | 湧    | 1   | 減    |
|      | 増原           | 上野原市甲東  | 非公営  | S54  | 16      | 表    | 1   | 減    |
|      | 日留野          | 上野原市大目  | 非公営  | S54  | 50      | 湧    | 1   | 減    |
|      | 沢渡           | 上野原市柵原  | 非公営  | S54  | 39      | 表    | 1   | 減    |
|      | 梅久保          | 上野原市柵原  | 非公営  | H06  | 10      | 表    | 1   | 減    |
|      | 猪丸           | 上野原市柵原  | 非公営  | S54  | 37      | 伏    | 1   | 減    |
|      | 日原           | 上野原市柵原  | 非公営  | S54  | 58      | 表    | 1   | 減    |
|      | 初戸           | 上野原市西原  | 非公営  | S54  | 29      | 表    | 1   | 減    |
|      | ハツ田          | 上野原市西原  | 非公営  | S54  | 30      | 表    | 1   | 減    |
|      | 郷原           | 上野原市西原  | 非公営  | S54  | 26      | 表    | 1   | 減    |
|      | 飯尾           | 上野原市西原  | 非公営  | S54  | 25      | 表    | 1   | 急    |
|      | 田和           | 上野原市西原  | 非公営  | S60  | 40      | 湧    | 1   | 減    |
|      | 藤尾           | 上野原市西原  | 非公営  | H06  | 42      | 表    | 1   | 減    |
|      | 六藤           | 上野原市西原  | 非公営  | H11  | 24      | 表    | 1   | 減    |
|      | 丹野原          | 上野原市甲東  | 非公営  | S58  | 4       | 表    | 1   | 減    |
|      | 上平           | 上野原市西原  | 非公営  | S61  | 31      | 表    | 1   | 急    |
|      | 扁盃           | 上野原市西原  | 非公営  | S57  | 32      | 表    | 1   | 急    |
|      | 金山           | 上野原市秋山  | 公営   | H16  | 18      | 表    | 1   | 急    |
| 計    | 19箇所         |         |      |      | 564     |      |     |      |
| 山中湖村 | 平野が`イモド`シャトー | 山中湖村平野  | 非公営  | S49  | 4       | 深    | 1   | 減    |
|      | 平野(トーマ)      | 〃       | 非公営  | S50  | 4       | 深    | 1   | 減    |
|      | 平野(賛美ヶ丘)     | 〃       | 非公営  | S40  | 24      | 深    | 1   | 減    |
|      | 平野(大朝開発)     | 〃       | 非公営  | S49  | 20      | 深    | 1   | 減    |
|      | 平野(つくし商事)    | 〃       | 非公営  |      | 10      | 深    | 1   | 減    |
|      | 山中(大和ハウス)    | 山中湖村山中  | 非公営  | S43  | 6       | 深    | 1   | 減    |
| 計    | 6箇所          |         |      |      | 68      |      |     |      |
| 小菅村  | 大成・金風呂       | 小菅村大成   | 公営   | H11  | 22      | 表    | 1   | 減    |
| 計    | 1箇所          |         |      |      | 22      |      |     |      |
| 丹波山村 | 保之瀬第2        | 丹波山村保之瀬 | 公営   | S30  | 0       | 表    | 1   | 減    |
| 計    | 1箇所          |         |      |      | 0       |      |     |      |
| 合計   | 136箇所        |         |      |      | 3,097   |      |     |      |
| 公営   | (34箇所)       |         |      |      | 744     |      |     |      |
| 非公営  | (102箇所)      |         |      |      | 2,353   |      |     |      |

# < 参 考 资 料 >

## 山梨県水道水質管理計画（概要）

### 1 経緯

平成5年12月、水道事業者等が適正な水質検査を実施するための、計画的な水質検査体制の確立と、本県における体系的・組織的な水質監視体制の整備を図ることを目的に、「山梨県水道水質管理計画」を策定

その後の社会情勢の変化や、水道水質基準の改正等の水道水質を取り巻く状況に的確に対応するため、平成17年3月22日、計画を改定

### 2 基本方針

水道により供給される水の、より一層の安全・安心を確保するため、地域の状況を反映した効率的・合理的な検査・監視体制を整備

計画期間は、平成17年度から31年度までの15年間とし、中間目標の設定は行わず、必要に応じ、期間途中においても計画の改定を行う。なお、計画期間の終期については状況に応じ延長する場合がある。

### 3 水質検査体制

水道事業者等による適正な水質検査の実施に向けた検査体制の整備

毎日検査：全事業者が、自己検査により実施

その他の検査：甲府市（上水道事業）では、一部項目を除き自己検査実施  
他事業者は、登録検査機関への委託により実施

### 4 水質監視体制

水道事業者等と県が連携した、水道水源水質の広域的監視体制の整備

監視地点：広域的監視の観点から選定した、表流水8地点・地下水18地点の計26地点

対象項目：水質管理目標設定項目、及び浄水処理過程等の工程管理のために有用となる項目

実施主体：水道事業者等及び県

### 5 その他

- ・ 異常水質時等に、関係機関が速やかな通報等を行うための連絡調整体制を整備する。
- ・ 水質検査及び水質監視が適切に行われるよう、検査担当者の技術向上を図る。
- ・ 県及び水道事業者の検査機関においては、水質検査の信頼性の確保を図る。

## 平成30年度水質監視結果総括表

### 水質管理目標設定項目（原水）

| No. | 水質管理目標設定項目       | 目標値<br>(mg/L以下)    | 検出範囲<br>(mg/L) | 検出地点<br>割合 | 目標超過<br>地点割合 |
|-----|------------------|--------------------|----------------|------------|--------------|
| 1   | アンチモン及びその化合物     | 0.02               | <0.001~0.002   | 0/26       | 0/26         |
| 2   | ウラン及びその化合物       | 0.002（暫定）          | <0.0002~0.0005 | 2/26       | 0/26         |
| 3   | ニッケル及びその化合物      | 0.02               | 0.001~0.005    | 1/26       | 0/26         |
| 5   | 1,2-ジクロロエタン      | 0.004              | <0.0002~0.0004 | 0/26       | 0/26         |
| 8   | トルエン             | 0.4                | <0.0002~0.04   | 0/26       | 0/26         |
| 9   | フタル酸ジ（2-エチルヘキシル） | 0.08               | <0.005~0.008   | 0/26       | 0/26         |
| 15  | 農薬類              | 検査した41項目の農薬類で目標値以下 |                |            |              |
| 17  | 硬度               | 10以上100以下          | 15~161         | —          | 4/26         |
| 18  | マンガン及びその化合物      | 0.01               | <0.001~0.21    | 8/26       | 2/26         |
| 19  | 遊離炭酸             | 20                 | 0.4~7.4        | 25/26      | 0/26         |
| 20  | 1,1,1-トリクロロエタン   | 0.3                | <0.0002~0.03   | 0/26       | 0/26         |
| 21  | メチル-t-ブチルエーテル    | 0.02               | <0.0002~0.001  | 0/26       | 0/26         |
| 22  | 過マンガン酸カリウム消費量    | 3                  | <0.2~6.0       | 20/26      | 5/26         |
| 23  | 臭気強度（TON）        | 3                  | <1~20          | 7/26       | 1/26         |
| 24  | 蒸発残留物            | 30以上200以下          | 44.8~250       | —          | 3/26         |
| 25  | 濁度               | 1                  | <0.1~13        | 10/26      | 6/26         |
| 26  | pH値              | 7.5程度              | 6.70~8.04      | —          | —            |
| 27  | 腐食性（ランゲリア指数）     | -1程度以上とし、極力0に近づく   | -2.3~0.5       | —          | —            |
| 29  | 1,1-ジクロロエチレン     | 0.1                | <0.0002~0.01   | 0/26       | 0/26         |
| 30  | アルミニウム及びその化合物    | 0.1                | <0.005~0.17    | 10/26      | 2/26         |

### 水質管理目標設定項目（浄水）

| No. | 水質管理目標設定項目  | 目標値<br>(mg/L以下) | 検出範囲<br>(mg/L) | 検出地点<br>割合 | 目標超過<br>地点割合 |
|-----|-------------|-----------------|----------------|------------|--------------|
| 10  | 亜塩素酸        | 0.6             | <0.05~0.06     | 0/26       | 0/26         |
| 13  | ジクロロアセトニトリル | 0.01（暫定）        | <0.001~0.002   | 4/26       | 0/26         |
| 14  | 抱水クロラール     | 0.02（暫定）        | <0.001~0.007   | 7/26       | 0/26         |

- ・ 計画に基づく監視地点（26地点）において実施した。
- ・ 目標値は浄水に適用されるが、水質監視の目的から原水で検査した。
- ・ No. は厚生労働省健康局長通知（H15.10.10付け健発第1010004号）における水質管理目標設定項目の番号。
- ・ No. 12二酸化塩素は消毒剤としての使用がないので未実施。
- ・ No. 16残留塩素は毎日測定している。
- ・ No. 28従属栄養細菌は水道施設の健全性を判断する指標であるため未実施。
- ・ 検査結果については、浄水処理等の工程管理に活用され、給水栓においては水質基準を満足する安全な水が供給されている。



## 水質監視地点一覧

| No. | 水源名                   | 監視地点      | 水道水源の種類         | 備考                |
|-----|-----------------------|-----------|-----------------|-------------------|
| 1   | 甲府市上水道荒川系             | 平瀬浄水場取水口  | 表流水<br>(荒川ダム下流) | 大規模取水             |
| 2   | 南アルプス市上水道<br>御勅使川系    | 駒場浄水場取水口  | 表流水<br>(河川水)    | 大規模取水             |
| 3   | 甲州市上水道笛吹川系            | 千野浄水場取水口  | 表流水<br>(広瀬ダム下流) | 大規模取水             |
| 4   | 峡東地域広域水道企業団<br>琴川系    | 柚口浄水場取水口  | 表流水<br>(琴川ダム下流) | 大規模取水             |
| 5   | 峡北地域広域水道企業団<br>大門ダム系  | 大門浄水場取水口  | 大門ダム水           | 大規模取水・ゴルフ場        |
| 6   | 峡北地域広域水道企業団<br>塩川系    | 塩川浄水場取水口  | 表流水<br>(塩川ダム下流) | 大規模取水             |
| 7   | 東部地域広域水道企業団<br>鶴川系    | 上野原浄水場取水口 | 表流水             | 大規模取水・ゴルフ場        |
| 8   | 東部地域広域水道企業団<br>葛野川系   | 百蔵浄水場取水口  | 表流水<br>(深城ダム下流) | 大規模取水             |
| 9   | 甲府市上水道昭和水源            | 昭和浄水場水源   | 地下水             | 大規模取水             |
| 10  | 甲斐市上水道第6水源            | 第6水源      | 地下水             | 御勅使工業団地           |
| 11  | 中央市上水道今福水源            | 今福水源      | 地下水             | 釜無工業団地            |
| 12  | 南アルプス市上水道<br>川上第2水源   | 川上第2水源    | 地下水             | 楡形ミニ工業団地・扇状地末端    |
| 13  | 笛吹市上水道広瀬水源            | 広瀬水源      | 地下水             | 大規模取水・温泉地         |
| 14  | 山梨市上水道<br>東後屋敷第2水源    | 東後屋敷第2水源  | 地下水             | 大規模取水・果樹地帯        |
| 15  | 市川三郷町上水道第1水源          | 上水道第1水源   | 地下水             | 甲府盆地の末端           |
| 16  | 身延町下山簡易水道第2水源         | 第2水源      | 地下水             | 富士川中流域・工業団地       |
| 17  | 南部町万沢簡易水道<br>第2水源     | 第2水源      | 地下水             | ゴルフ場・茶畑・県境        |
| 18  | 韮崎市上水道<br>一ツ谷第2水源     | 一ツ谷第2水源   | 地下水             | 峡北地区末端・ゴルフ場       |
| 19  | 北杜市高根中央簡易水道<br>村山北割水源 | 村山北割水源    | 地下水             | 大規模取水             |
| 20  | 北杜市小淵沢西地区簡易水道<br>第1水源 | 第1水源      | 地下水             | ゴルフ場・県境           |
| 21  | 都留市上水道第3水源            | 第3水源      | 地下水             | 大規模取水             |
| 22  | 東部地域広域水道企業団<br>九鬼水源   | 九鬼水源      | 伏流水             | クリーニング、メッキ工場、ゴルフ場 |
| 23  | 東部地域広域水道企業団<br>鶴島水源   | 鶴島水源      | 伏流水             | ゴルフ場・工場・県境        |
| 24  | 富士吉田市上水道<br>下吉田第2水源   | 下吉田第2水源   | 地下水             | メッキ工場             |
| 25  | 西桂町簡易水道小沼水源高区         | 小沼水源高区    | 地下水             | 富士北麓集水地点          |
| 26  | 富士河口湖町上水道<br>大久根水源    | 大久根水源     | 地下水             | 大規模取水             |

# 国庫補助金の交付状況

## (1) 簡易水道等施設整備費補助金一覧表（国補）

（単位：千円）

| 事業主体名 | 地区名<br>(水道事業名) | 補助区分 | 工期<br>始～終<br>(年) | 平成30年度  |           |      |           | 備考      |
|-------|----------------|------|------------------|---------|-----------|------|-----------|---------|
|       |                |      |                  | 事業費     | 国補<br>基本額 | 補助率  | 国庫<br>補助金 |         |
| 北杜市   | 北杜市            | 統合簡水 | 23～31            | 104,287 | 70,731    | 1/4  | 17,682    | H29本省繰越 |
| 甲州市   | 勝沼             | 統合整備 | 10～36            | 188,341 | 179,269   | 1/4  | 44,817    |         |
| 甲州市   | 上下小田原          | 統合簡水 | 24～36            | 25,110  | 24,657    | 4/10 | 9,862     |         |
| 甲州市   | 塩山東部玉宮         | 統合簡水 | 7～35             | 17,075  | 14,505    | 1/4  | 3,626     |         |
| 市川三郷町 | 上野             | 統合簡水 | 27～31            | 15,314  | 9,731     | 1/3  | 3,243     |         |
| 身延町   | 大城             | 統合簡水 | 25～31            | 119,895 | 115,170   | 4/10 | 46,067    |         |
| 身延町   | 中富西部           | 統合簡水 | 27～31            | 98,963  | 94,388    | 4/10 | 37,755    |         |
| 4市町   | 7件             | 合計   |                  | 568,985 | 508,451   |      | 163,052   |         |

## (2) 生活基盤施設耐震化等交付金（国補）

（単位：千円）

| 事業主体名       | 地区名<br>(水道事業名) | 補助区分   | 工期<br>始～終<br>(年) | 平成30年度  |           |      |           | 備考    |         |
|-------------|----------------|--------|------------------|---------|-----------|------|-----------|-------|---------|
|             |                |        |                  | 事業費     | 国補<br>基本額 | 補助率  | 国庫<br>補助金 |       |         |
| 南アルプス市      | 市内             | 重要給水施設 | 29～36            | 56,453  | 35,532    | 1/4  | 8,883     | H30当初 |         |
| 南アルプス市      | 上宮地            | 配水池    | 29～30            | 26,568  | 25,736    | 1/4  | 6,434     |       |         |
| 南アルプス市      | 上今諏訪           | 耐震化事業  | 30～31            | 28,159  | 24,214    | 1/4  | 6,053     |       |         |
| 南アルプス市      | 飯野新田           | 配水池    | 29～32            | 8,346   | 7,884     | 1/4  | 1,971     |       |         |
| 身延町         | 身延中央           | 基幹改良   | 27～31            | 132,947 | 121,124   | 1/3  | 40,374    |       |         |
| 身延町         | 大島             | 基幹改良   | 29～31            | 91,153  | 85,322    | 4/10 | 34,128    |       |         |
| 身延町         | 久那土古関          | 基幹改良   | 28～31            | 56,679  | 53,970    | 1/3  | 17,988    |       |         |
| 小菅村         |                | 基幹改良   | 30～34            | 102,641 | 100,000   | 1/4  | 40,000    |       |         |
| 丹波山村        |                | 増補改良   | 30～31            | 36,019  | 15,590    | 4/10 | 6,236     |       |         |
| 丹波山村        |                | 基幹改良   | 30～31            | 39,179  | 9,013     | 4/10 | 3,605     |       |         |
| 東部地域広域水道企業団 |                | 重要給水施設 | 30～34            | 35,964  | 33,200    | 1/4  | 8,300     |       |         |
| 南部町         | 万沢外            | 増補改良   | 29～31            | 114,523 | 113,000   | 4/10 | 45,200    |       | H29本省繰越 |
| 富士河口湖町      | 富士河口湖町         | 基幹改良   | 28～31            | 54,095  | 38,604    | 1/4  | 9,651     |       |         |
| 6市町村1企業団    | 13件            | 合計     |                  | 782,726 | 663,189   |      | 228,823   |       |         |

## (3) 水道施設災害復旧費補助金一覧表（国補）

（単位：千円）

| 事業主体名 | 地区名<br>(水道事業名) | 補助区分 | 工期<br>始～終<br>(年) | 平成30年度 |           |     |           | 備考    |
|-------|----------------|------|------------------|--------|-----------|-----|-----------|-------|
|       |                |      |                  | 事業費    | 国補<br>基本額 | 補助率 | 国庫<br>補助金 |       |
| 上野原市  | 秋山中部           | 災害復旧 | 30～30            | 3,120  | 3,120     | 1/2 | 1,560     | H31繰越 |
| 1市    | 1件             | 合計   |                  | 3,120  | 3,120     |     | 1,560     |       |

(参考資料) 応急給水用施設及び器材

| 市町村等名 | 種 別                 | 能 力                     | 保 有 数    | 所 管          | 備 考                |
|-------|---------------------|-------------------------|----------|--------------|--------------------|
| 甲府市   | 浄水池                 | 15,700.0 m <sup>3</sup> | 1 池      | 甲府市上下水道局     | 平瀬浄水場              |
|       | 耐震型配水池              | 600.0 m <sup>3</sup>    | 1 池      | 〃            | 山宮第1配水池            |
|       | 〃                   | 8,000.0 m <sup>3</sup>  | 1 池      | 〃            | 羽黒配水池              |
|       | 〃                   | 556.0 m <sup>3</sup>    | 1 池      | 〃            | 山宮減圧槽              |
|       | 〃                   | 13,360.0 m <sup>3</sup> | 1 池      | 〃            | 湯村山隧道配水池           |
|       | 〃                   | 12,000.0 m <sup>3</sup> | 1 池      | 〃            | 昭和浄水場北方PC (要滅菌)    |
|       | 〃                   | 8,500.0 m <sup>3</sup>  | 1 池      | 〃            | 昭和浄水場南方PC (要滅菌)    |
|       | 〃                   | 163.8 m <sup>3</sup>    | 1 池      | 〃            | 千代田第3配水池           |
|       | 緊急遮断弁付配水池           | 1,800.0 m <sup>3</sup>  | 1 池      | 〃            | 高区西配水池             |
|       | 〃                   | 1,800.0 m <sup>3</sup>  | 1 池      | 〃            | 高区配水池              |
|       | 〃                   | 6,280.0 m <sup>3</sup>  | 1 池      | 〃            | 中区配水池              |
|       | 〃                   | 467.0 m <sup>3</sup>    | 1 池      | 〃            | 岩窪配水池              |
|       | 〃                   | 84.0 m <sup>3</sup>     | 1 池      | 〃            | 和田配水池              |
|       | 〃                   | 99.0 m <sup>3</sup>     | 1 池      | 〃            | 善光寺第1配水池           |
|       | 〃                   | 100.0 m <sup>3</sup>    | 1 池      | 〃            | 北部第2配水池            |
|       | 〃                   | 1,030.0 m <sup>3</sup>  | 1 池      | 〃            | 北部第3配水池            |
|       | 非常用貯水槽              | 100.0 m <sup>3</sup>    | 1 基      | 〃            | S62設置(舞鶴小学校(旧春日小)) |
|       | 〃                   | 50.0 m <sup>3</sup>     | 1 基      | 〃            | H1設置(玉諸小学校)        |
|       | 〃                   | 60.0 m <sup>3</sup>     | 1 基      | 〃            | H3設置(東中学校)         |
|       | 〃                   | 70.0 m <sup>3</sup>     | 1 基      | 〃            | H4設置(山城小学校)        |
|       | 〃                   | 45.0 m <sup>3</sup>     | 1 基      | 〃            | H4設置(旧富士川小学校)      |
|       | 〃                   | 55.0 m <sup>3</sup>     | 1 基      | 〃            | H5設置(大里小学校)        |
|       | 〃                   | 75.0 m <sup>3</sup>     | 1 基      | 〃            | H7設置(伊勢小学校)        |
|       | 〃                   | 60.0 m <sup>3</sup>     | 1 基      | 甲府市          | H8設置(東小学校)         |
|       | 〃                   | 50.0 m <sup>3</sup>     | 1 基      | 〃            | H8設置(善誘館小学校(旧塚美小)) |
|       | 〃                   | 75.0 m <sup>3</sup>     | 1 基      | 〃            | H9設置(湯田小学校)        |
|       | 〃                   | 80.0 m <sup>3</sup>     | 1 基      | 〃            | H9設置(国母小学校)        |
|       | 〃                   | 45.0 m <sup>3</sup>     | 1 基      | 〃            | H10設置(旧相生小学校)      |
|       | 〃                   | 65.0 m <sup>3</sup>     | 1 基      | 〃            | H10設置(貢川小学校)       |
|       | 〃                   | 50.0 m <sup>3</sup>     | 1 基      | 〃            | H11設置(新田小学校)       |
|       | 〃                   | 60.0 m <sup>3</sup>     | 1 基      | 〃            | H11設置(大國小学校)       |
|       | 〃                   | 40.0 m <sup>3</sup>     | 1 基      | 〃            | H12設置(旧穴切小学校)      |
|       | 〃                   | 75.0 m <sup>3</sup>     | 1 基      | 〃            | H12設置(石田小学校)       |
|       | 〃                   | 60.0 m <sup>3</sup>     | 1 基      | 〃            | H13設置(池田小学校)       |
|       | 〃                   | 60.0 m <sup>3</sup>     | 1 基      | 甲斐市          | H13設置(敷島中学校)       |
|       | 〃                   | 60.0 m <sup>3</sup>     | 1 基      | 甲府市          | H14設置(朝日小学校)       |
|       | 〃                   | 40.0 m <sup>3</sup>     | 1 基      | 〃            | H15設置(甲運小学校)       |
|       | 〃                   | 60.0 m <sup>3</sup>     | 1 基      | 〃            | H16設置(新紺屋小学校)      |
|       | 〃                   | 60.0 m <sup>3</sup>     | 1 基      | 甲斐市          | H16設置(敷島南小学校)      |
|       | 〃                   | 60.0 m <sup>3</sup>     | 1 基      | 甲府市          | H17設置(相川小学校)       |
|       | 〃                   | 60.0 m <sup>3</sup>     | 1 基      | 〃            | H18設置(羽黒小学校)       |
|       | 〃                   | 60.0 m <sup>3</sup>     | 1 基      | 中央市          | H18設置(玉穂南小学校)      |
|       | 〃                   | 60.0 m <sup>3</sup>     | 1 基      | 甲府市          | H19設置(北新小学校)       |
|       | 〃                   | 40.0 m <sup>3</sup>     | 1 基      | 〃            | H20設置(中道南小学校)      |
|       | 〃                   | 100.0 m <sup>3</sup>    | 1 基      | 昭和町          | H20設置(昭和町押原公園)     |
|       | 〃                   | 40.0 m <sup>3</sup>     | 1 基      | 甲府市          | H21設置(中道北小学校)      |
|       | 〃                   | 60.0 m <sup>3</sup>     | 1 基      | 〃            | H22設置(南中学校)        |
| 〃     | 60.0 m <sup>3</sup> | 1 基                     | 〃        | H23設置(千塚小学校) |                    |
| 〃     | 60.0 m <sup>3</sup> | 1 基                     | 昭和町      | H23設置(常永小学校) |                    |
| 〃     | 40.0 m <sup>3</sup> | 1 基                     | 甲府市      | H24設置(甲府市役所) |                    |
| 〃     | 60.0 m <sup>3</sup> | 1 基                     | 昭和町      | H25設置(西条小学校) |                    |
| 給水車   | 2.0 m <sup>3</sup>  | 1 台                     | 甲府市上下水道局 | H11設置 口一リ一型  |                    |
| 〃     | 3.0 m <sup>3</sup>  | 1 台                     | 〃        | H24設置 口一リ一型  |                    |

## (参考資料) 応急給水用施設及び器材

| 市町村等名    | 種 別                   | 能 力                    | 保 有 数    | 所 管                | 備 考                              |
|----------|-----------------------|------------------------|----------|--------------------|----------------------------------|
| 甲府市      | 給水タンク車                | 1.5 m <sup>3</sup>     | 2 台      | 甲府市上下水道局           | 車載型                              |
|          | 給水タンク                 | 1.5 m <sup>3</sup>     | 5 基      | 〃                  |                                  |
|          | ウォーターボール              | 0.5 m <sup>3</sup>     | 19 個     | 〃                  |                                  |
|          | 非常用飲料水袋               | 5.0 リットル               | 1,000 枚  | 〃                  |                                  |
|          | 〃                     | 6.0 リットル               | 6,380 枚  | 〃                  |                                  |
|          | コンボライフ                | 1,000.0 リットル           | 10 基     | 〃                  | 折りたたみ式応急給水器具                     |
|          | 仮設給水栓                 |                        | 12 基     | 〃                  | コンボライフ、消化栓用                      |
| 甲斐市      | 緊急遮断弁付耐震配水池           | 500.0 m <sup>3</sup>   | 1 基      | 甲斐市水道事務所           | 笠石配水池                            |
|          | 〃                     | 1,000.0 m <sup>3</sup> | 1 基      | 〃                  | 二ツ溜配水池                           |
|          | 〃                     | 200.0 m <sup>3</sup>   | 1 基      | 〃                  | 双葉東小学校配水池                        |
|          | 〃                     | 200.0 m <sup>3</sup>   | 1 基      | 〃                  | 三島配水池                            |
|          | 〃                     | 200.0 m <sup>3</sup>   | 1 基      | 〃                  | 新田配水池                            |
|          | 〃                     | 1,500.0 m <sup>3</sup> | 1 基      | 〃                  | 大原配水池                            |
|          | 〃                     | 1,880.0 m <sup>3</sup> | 1 基      | 〃                  | 片瀬配水池                            |
|          | 〃                     | 215.0 m <sup>3</sup>   | 1 基      | 〃                  | 菖蒲澤配水池                           |
|          | 浄水機                   | 2.0 m <sup>3</sup> /h  | 1 台      | 〃                  | 事務所倉庫                            |
|          | 給水タンク                 | 1.0 m <sup>3</sup>     | 4 台      | 〃                  | ポンプ室他                            |
|          | 飲料水袋詰機                | 2.0 m <sup>3</sup> /h  | 1 台      | 〃                  | 事務所倉庫                            |
|          | ウォータータンク              | 10.0 リットル              | 82 袋     | 〃                  | 〃                                |
|          | 〃                     | 6.0 リットル               | 651 袋    | 〃                  | 〃                                |
|          | 飲料水兼用耐震貯水槽            | 60.0 m <sup>3</sup>    | 7 基      | 甲斐市                | 竜王6、双葉1                          |
|          | 〃                     | 60.0 m <sup>3</sup>    | 2 基      | 〃                  | H13敷島中学校、H16敷島南小学校               |
| 浄水機      | 不明                    | 8 台                    | 〃        | 敷島地区指定避難所（敷島町にて購入） |                                  |
| 〃        | 1.8 m <sup>3</sup> /h | 1 台                    | 〃        | 島上条公園              |                                  |
| 給水タンク    | 500.0 リットル            | 4 台                    | 〃        | 備蓄倉庫2、島上条公園2       |                                  |
| 飲料水用ポリ容器 | 10.0 リットル             | 8,900 個                | 〃        | 指定避難所他             |                                  |
| 中央市      | 配水池                   | 1,300.0 m <sup>3</sup> | 1 池      | 中央市上水道             | 緊急遮断弁付                           |
|          | 〃                     | 2,650.0 m <sup>3</sup> | 1 池      | 〃                  | 〃                                |
|          | 〃                     | 60.0 m <sup>3</sup>    | 1 基      | 〃                  | 飲料水兼用貯水槽                         |
|          | 簡易給水タンク               | 1.0 m <sup>3</sup>     | 2 基      | 〃                  |                                  |
|          | 給水タンク                 | 2.0 m <sup>3</sup>     | 1 基      | 〃                  |                                  |
|          | 給水車                   | 2.0 m <sup>3</sup>     | 1 台      | 〃                  |                                  |
|          | 給水袋                   | 6.0 L                  | 20,000 袋 | 〃                  |                                  |
|          | 仮設給水栓                 | 4.0 口                  | 2 基      | 〃                  |                                  |
|          | 簡易給水タンク               | 1.0 m <sup>3</sup>     | 2 個      | 中央市簡易水道            |                                  |
|          | 配水池                   | 100.0 m <sup>3</sup>   | 1 基      | 〃                  | 飲料水兼用貯水槽                         |
|          | 〃                     | 1,500.0 m <sup>3</sup> | 1 池      | 〃                  | 緊急遮断弁付                           |
|          | 仮設給水栓                 | 4.0 口                  | 1 基      | 〃                  |                                  |
| 給水袋      | 6.0 L                 | 900 袋                  | 〃        |                    |                                  |
| 昭和町      | 浄水機                   | 2,500.0 l/hr           | 5 台      | 昭和町企画財政課           |                                  |
|          | 給水タンク                 | 1,000.0 リットル           | 2 基      | 〃                  |                                  |
|          | ポリ袋                   | 4.0 リットル               | 4,000 枚  | 〃                  |                                  |
|          | 非常用貯水槽<br>(飲料水兼用耐震製)  | 100.0 m <sup>3</sup>   | 1 基      | 〃                  | H20設置(押原公園)甲府市水道局管理のため甲府市の欄にも記載有 |
|          | 〃                     | 60.0 m <sup>3</sup>    | 1 基      | 〃                  | 〃                                |
|          | 〃                     | 60.0 m <sup>3</sup>    | 1 基      | 〃                  | 〃                                |
|          | 給水タンク                 | 500.0 リットル             | 27 基     | 〃                  | 受水槽を給水タンクに改造                     |
| 韮崎市      | ろ水機                   | 1.0 m <sup>3</sup> /h  | 8 台      | 韮崎市総務課             | H8, 9, 10, 18購入                  |
|          | 給水タンク                 | 1.0 m <sup>3</sup>     | 2 基      | 韮崎市上下水道課           | S48, 61購入                        |
|          | 〃                     | 2.0 m <sup>3</sup>     | 1 基      | 〃                  | S61購入                            |
|          | 〃                     | 300.0 リットル             | 10 個     | 〃                  | H24購入                            |
|          | ポリタンク                 | 20.0 リットル              | 2 個      | 〃                  | S57購入                            |

## (参考資料) 応急給水用施設及び器材

| 市町村等名  | 種 別                  | 能 力                    | 保 有 数       | 所 管         | 備 考            |
|--------|----------------------|------------------------|-------------|-------------|----------------|
| 南アルプス市 | 配水池                  | 2,500.0 m <sup>3</sup> | 1 基         | 南アルプス市企業局   | 駒場浄水場          |
|        | 〃                    | 900.0 m <sup>3</sup>   | 1 基         | 〃           | 巨摩中浄水場         |
|        | 〃                    | 2,500.0 m <sup>3</sup> | 1 基         | 〃           | 飯野上手配水場        |
|        | 〃                    | 1,400.0 m <sup>3</sup> | 1 基         | 〃           | 桃園配水場          |
|        | 〃                    | 1,800.0 m <sup>3</sup> | 1 基         | 〃           | 三宮神浄水場         |
|        | 〃                    | 110.0 m <sup>3</sup>   | 1 基         | 〃           | 湯沢浄水場          |
|        | 〃                    | 50.0 m <sup>3</sup>    | 1 基         | 〃           | 中丸配水場          |
|        | 〃                    | 5,400.0 m <sup>3</sup> | 1 基         | 〃           | 江原配水場          |
|        | 〃                    | 3,000.0 m <sup>3</sup> | 1 基         | 〃           | 在家塚配水場         |
|        | 〃                    | 1,500.0 m <sup>3</sup> | 1 基         | 〃           | 有野配水場          |
|        | 〃                    | 1,400.0 m <sup>3</sup> | 1 基         | 〃           | 八田浄水場          |
|        | 〃                    | 1,200.0 m <sup>3</sup> | 1 基         | 〃           | 十日市場浄水場        |
|        | 〃                    | 1,000.0 m <sup>3</sup> | 1 基         | 〃           | 藤田浄水場          |
|        | 〃                    | 410.0 m <sup>3</sup>   | 1 基         | 〃           | 下市之瀬第1配水場      |
|        | 〃                    | 110.0 m <sup>3</sup>   | 1 基         | 〃           | 上宮地第1配水池       |
|        | 非常用貯水池               | 100.0 m <sup>3</sup>   | 2 基         | 南アルプス市危機管理室 | (旧白根) 巨摩中北、B&G |
|        | ろ水機                  | 1.0 m <sup>3</sup> /h  | 9 台         | 南アルプス市危機管理室 | (旧白根)          |
|        | 〃                    | 1.3 m <sup>3</sup> /h  | 1 台         | 〃           |                |
|        | 〃                    | 1.8 m <sup>3</sup> /h  | 1 台         | 〃           |                |
|        | 〃                    | 2.0 m <sup>3</sup> /h  | 2 台         | 〃           | S55～S58購入      |
|        | 給水車                  | 4.0 m <sup>3</sup>     | 1 台         | 南アルプス市企業局   | H7購入(旧櫛形)      |
|        | 〃                    | 2.0 m <sup>3</sup>     | 1 台         | 〃           | H8購入(旧甲西)      |
|        | 給水タンク                | 2.0 m <sup>3</sup>     | 2 基         | 南アルプス市企業局   |                |
|        | 〃                    | 2.0 m <sup>3</sup>     | 4 基         | 〃           | H25            |
|        | 〃                    | 1.0 m <sup>3</sup>     | 2 基         | 〃           |                |
|        | ポリタンク                | 500.0 リットル             | 6 個         | 南アルプス市危機管理室 | (旧芦安)          |
|        | 〃                    | 20.0 リットル              | 100 個       | 〃           | 〃              |
| 〃      | 10.0 リットル            | 200 個                  | 〃           | H10購入(旧櫛形)  |                |
| 〃      | 500.0 リットル           | 4 個                    | 〃           | 防災用(旧甲西)    |                |
| 貯水のう   | 0.5 m <sup>3</sup>   | 2 基                    | 南アルプス市危機管理室 | S55購入(旧櫛形)  |                |
| 非常用水袋  | 6.0 ℓ                | 5,000 個                | 南アルプス市企業局   |             |                |
| 〃      | 6.0 ℓ                | 3,700 個                | 南アルプス市危機管理室 |             |                |
| 北杜市    | 耐震性貯水槽               | 100.0 m <sup>3</sup>   | 1 基         | 北杜市地域課      | 高根町清里 清里駅前     |
|        | 〃                    | 48.0 m <sup>3</sup>    | 1 基         |             | スパティオ小淵沢地内     |
|        | ろ水機                  | 1.0 m <sup>3</sup> /h  | 2 台         | 〃           |                |
|        | 〃                    | 1.3 m <sup>3</sup> /h  | 5 台         | 〃           | S57購入          |
|        | 浄水機                  | 1.0 m <sup>3</sup> /h  | 1 台         | 〃           | S56購入          |
|        | 緊急遮断弁付配水池            | 830.0 m <sup>3</sup>   | 1 基         | 北杜市上下水道施設課  | 明野第1受水池        |
|        | 〃                    | 1,000.0 m <sup>3</sup> | 1 基         | 〃           | 明野第2受水池        |
|        | 〃                    | 144.0 m <sup>3</sup>   | 1 基         | 〃           | 須玉第1受水池        |
|        | 〃                    | 102.0 m <sup>3</sup>   | 1 基         | 〃           | 須玉第2受水池        |
|        | 〃                    | 399.0 m <sup>3</sup>   | 1 基         | 〃           | 須玉第3受水池        |
|        | 〃                    | 302.0 m <sup>3</sup>   | 1 基         | 〃           | 須玉第4受水池        |
|        | 〃                    | 713.0 m <sup>3</sup>   | 1 基         | 〃           | 穴平配水池          |
|        | 〃                    | 300.0 m <sup>3</sup>   | 1 基         | 〃           | 東小尾浄水場兼配水池     |
|        | 〃                    | 1,020.0 m <sup>3</sup> | 1 基         | 〃           | 高根第2受水地兼第1配水池  |
|        | 〃                    | 1,124.0 m <sup>3</sup> | 1 基         | 〃           | 高根第1受水地兼配水池    |
|        | 〃                    | 1,014.0 m <sup>3</sup> | 1 基         | 〃           | 長坂女取第1配水池      |
|        | 〃                    | 1,000.0 m <sup>3</sup> | 1 基         | 〃           | 長坂女取第2配水池      |
|        | 〃                    | 1,000.0 m <sup>3</sup> | 1 基         | 〃           | 長坂大門第3受水地      |
|        | 〃                    | 1,160.0 m <sup>3</sup> | 1 基         | 〃           | 長坂北部中区配水池      |
|        | 〃                    | 150.0 m <sup>3</sup>   | 1 基         | 〃           | 長坂菅沼配水池        |
| 〃      | 500.0 m <sup>3</sup> | 1 基                    | 〃           | 長坂配水池       |                |

## (参考資料) 応急給水用施設及び器材

| 市町村等名   | 種 別         | 能 力                    | 保 有 数   | 所 管        | 備 考                           |
|---------|-------------|------------------------|---------|------------|-------------------------------|
| 北杜市     | 緊急遮断弁付配水池   | 616.0 m <sup>3</sup>   | 1 基     | 北杜市上下水道施設課 | 日野春配水池 (H17SUS)               |
|         | 〃           | 1,000.0 m <sup>3</sup> | 1 基     | 〃          | 小淵沢大東豊第3配水池                   |
|         | 〃           | 360.0 m <sup>3</sup>   | 1 基     | 〃          | 白州駒城配水池 (H19SUS)              |
|         | ろ水機         | 2.0 m <sup>3</sup> /h  | 1 台     | 北杜市地域課     | 防災備品                          |
|         | 〃           | 1.0 m <sup>3</sup> /h  | 1 台     | 〃          | 〃                             |
|         | 給水タンク       | 1.5 m <sup>3</sup>     | 2 台     | 北杜市上下水道施設課 |                               |
|         | 〃           | 1.0 m <sup>3</sup>     | 1 台     | 〃          |                               |
|         | 〃           | 0.5 m <sup>3</sup>     | 6 台     | 〃          |                               |
|         | ポリタンク       | 500.0 リットル             | 6 ケ     | 〃          |                               |
|         | 〃           | 20.0 リットル              | 28 ケ    | 〃          |                               |
|         | 〃           | 10.0 リットル              | 10 ケ    | 〃          |                               |
|         | 浄水機         | 2.0 m <sup>3</sup> /h  | 1 台     | 北杜市地域課     | 消防備品                          |
|         | 〃           | 1.0 m <sup>3</sup> /h  | 4 台     | 〃          | 〃                             |
|         | ポリタンク       | 300.0 リットル             | 2 基     | 〃          | 〃                             |
|         | 〃           | 1.0 m <sup>3</sup>     | 2 基     | 〃          | 〃                             |
|         | 飲料水兼用耐震性貯水槽 | 60.0 m <sup>3</sup>    | 1 基     | 〃          | H7設置 (白州中学校)                  |
|         | 〃           | 60.0 m <sup>3</sup>    | 1 基     | 〃          | H15設置 (白州町鳥原)                 |
|         | 〃           | 60.0 m <sup>3</sup>    | 1 基     | 〃          | H9設置 (武川小学校)                  |
|         | ろ水機         | 1.0 m <sup>3</sup> /h  | 14 台    | 〃          | 消防備品                          |
|         | 給水車         | 2.0 m <sup>3</sup>     | 1 台     | 〃          | 小型ポンプ積載                       |
|         | 貯水のう        | 5.0 m <sup>3</sup>     | 1 基     | 〃          | 消防備品                          |
|         | ろ水機         | 8.4 m <sup>3</sup> /h  | 1 台     | 〃          |                               |
|         | 給水タンク       | 0.5 m <sup>3</sup>     | 4 個     | 〃          |                               |
|         | 〃           | 0.7 m <sup>3</sup>     | 1 個     | 〃          |                               |
|         | 〃           | 1.5 m <sup>3</sup>     | 1 個     | 〃          |                               |
|         | 〃           | 2.0 m <sup>3</sup>     | 1 個     | 〃          |                               |
|         | ろ過機         | 1.0 m <sup>3</sup> /h  | 4 台     | 〃          | S54購入                         |
|         | 〃           | 2.0 m <sup>3</sup> /h  | 1 台     | 〃          | 〃                             |
|         | 給水車         | 2.0 m <sup>3</sup>     | 2 台     | 北杜市上下水道施設課 |                               |
|         | 給水袋         | 6.0 リットル               | 1,316 袋 | 〃          |                               |
| 峡北水道企業団 | ポリタンク       | 20.0 ℓ                 | 5 個     | 各浄水場       | 浄水池の有効貯水量は4,600m <sup>3</sup> |
|         | 緊急遮断弁付浄水池   | 2,760.0 m <sup>3</sup> | 1 池     | 塩川浄水場      | 取水場、浄水場共に自家発電有り               |
|         | 浄水池         | 1,840.0 m <sup>3</sup> | 1 池     | 大門浄水場      |                               |
|         | 災害用給水袋      | 6.0 ℓ                  | 1,000 袋 | 総務課        |                               |
| 山梨市     | 備蓄飲料水       | 2.0 ℓ                  | 575 本   | 総務課        | H25購入                         |
|         | 〃           | 0.5 ℓ                  | 1,992 本 | 〃          | H26寄付                         |
|         | ろ水機         | 1.0 m <sup>3</sup> /h  | 20 台    | 〃          |                               |
|         | 給水車         | 1.0 m <sup>3</sup>     | 1 台     | 水道課        |                               |
|         | 給水タンク       | 1.0 m <sup>3</sup>     | 3 基     | 〃          | H30購入                         |
|         | 〃           | 0.5 m <sup>3</sup>     | 2 基     | 〃          |                               |
|         | 貯水のう        | 0.2 m <sup>3</sup>     | 2 基     | 総務課        |                               |
|         | 〃           | 1.5 m <sup>3</sup>     | 1 基     | 〃          |                               |
|         | ポリタンク       | 20.0 ℓ                 | 10 個    | 水道課        |                               |
|         | 〃           | 18.0 ℓ                 | 10 個    | 〃          |                               |
|         | 〃           | 18.0 ℓ                 | 5 個     | 三富支所       |                               |
| 非常用ポリ袋  | 10.0 ℓ      | 100 枚                  | 水道課     |            |                               |
| 笛吹市     | 配水池         | 2,000.0 m <sup>3</sup> | 4 基     | 笛吹市水道課     |                               |
|         | 〃           | 1,330.0 m <sup>3</sup> | 1 基     | 〃          |                               |
|         | 〃           | 1,000.0 m <sup>3</sup> | 2 基     | 〃          |                               |
|         | 〃           | 2,900.0 m <sup>3</sup> | 1 基     | 〃          | 石和町松本                         |
|         | 〃           | 1,900.0 m <sup>3</sup> | 2 基     | 〃          | 一宮石・市之蔵                       |
|         |             | 2,400.0 m <sup>3</sup> | 3 基     | 〃          | 春日居下岩下                        |

## (参考資料) 応急給水用施設及び器材

| 市町村等名 | 種 別                   | 能 力                    | 保 有 数  | 所 管        | 備 考            |
|-------|-----------------------|------------------------|--------|------------|----------------|
| 笛吹市   | 非常貯留池                 | 60.0 m <sup>3</sup>    | 3 基    | 笛吹市総務課     |                |
|       | 〃                     | 100.0 m <sup>3</sup>   | 1 基    | 笛吹市水道課     |                |
|       | ろ水機                   | 120.0 ㍥/分              | 4 台    | 笛吹市総務課     |                |
|       | 給水タンク                 | 1.0 m <sup>3</sup>     | 3 台    | 笛吹市水道課     |                |
|       | 〃                     | 0.3 m <sup>3</sup>     | 26 台   | 〃          |                |
|       | 給水車                   | 2.5 m <sup>3</sup>     | 1 台    | 笛吹市総務課     |                |
|       | 〃                     | 2.0 m <sup>3</sup>     | 4 台    | 〃          |                |
|       | 〃                     | 1.5 m <sup>3</sup>     | 1 台    | 〃          |                |
|       | 配水池                   | 1,590.0 m <sup>3</sup> | 1 基    | 笛吹市水道課     |                |
|       | 〃                     | 250.0 m <sup>3</sup>   | 1 基    | 〃          |                |
|       | ろ水機                   | 1.5 m <sup>3</sup> /h  | 7 台    | 笛吹市総務課     | 消防備品           |
|       | 給水車                   | 2.0 m <sup>3</sup>     | 2 台    | 〃          | 〃              |
|       | 給水専用タンク               | 2.0 m <sup>3</sup>     | 1 台    | 笛吹市水道課     |                |
|       | 〃                     | 2.5 m <sup>3</sup>     | 1 台    | 〃          |                |
|       | 耐震性貯水槽                | 40.0 m <sup>3</sup>    | 1 基    | 笛吹市総務課     | S 6 4 ~ H 4 設置 |
|       | 〃                     | 60.0 m <sup>3</sup>    | 10 基   | 〃          | 〃              |
|       | 〃                     | 60.0 m <sup>3</sup>    | 10 基   | 〃          | H 5 ~ H 9 設置   |
|       | 〃                     | 60.0 m <sup>3</sup>    | 2 基    | 〃          | H10設置          |
|       | 〃                     | 100.0 m <sup>3</sup>   | 1 基    | 〃          | 〃              |
|       | 〃                     | 60.0 m <sup>3</sup>    | 2 基    | 〃          | H11設置          |
|       | 〃                     | 60.0 m <sup>3</sup>    | 2 基    | 〃          | H12設置          |
|       | 〃                     | 100.0 m <sup>3</sup>   | 1 基    | 〃          | H16設置 (含緊急遮断弁) |
|       | ろ水機                   | 1.5 m <sup>3</sup> /h  | 6 台    | 〃          | S 5 8 購入       |
|       | 給水車                   | 2.0 m <sup>3</sup>     | 1 台    | 〃          | 消防備品、S 5 4 購入  |
|       | 給水タンク                 | 0.5 m <sup>3</sup>     | 4 台    | 笛吹市水道課     | H 4 購入         |
|       | 耐震貯水池                 | 100.0 m <sup>3</sup>   | 2 基    | 〃          |                |
|       | ろ水機                   | 1.0 m <sup>3</sup> /h  | 8 台    | 笛吹市総務課     |                |
|       | 給水車                   | 2.0 m <sup>3</sup>     | 1 台    | 〃          | 消防備品           |
|       | 〃                     | 2.5 m <sup>3</sup>     | 1 台    | 〃          | H 1 1 購入       |
|       | ろ水機                   | 1.3 m <sup>3</sup> /h  | 1 台    | 〃          |                |
|       | 給水車                   | 2.0 m <sup>3</sup>     | 2 台    | 〃          |                |
|       | ろ水機                   | 20.0 m <sup>3</sup> /h | 6 台    | 春日居町総務課    |                |
| 給水タンク | 1.0 m <sup>3</sup>    | 1 基                    | 笛吹市水道課 |            |                |
| 給水車   | 1.0 m <sup>3</sup>    | 1 台                    | 〃      |            |                |
| ポリタンク | 10.0 ㍥                | 2,000 ケ                | 〃      |            |                |
| ろ水機   | 0.1 m <sup>3</sup> /分 | 2 台                    | 芦川支所   | 消防備品       |                |
| 給水車   | 2.0 m <sup>3</sup>    | 1 台                    | 〃      | 〃          |                |
| ポリタンク | 20.0 ㍥                | 15 個                   | 〃      | 〃          |                |
| 〃     | 10.0 ㍥                | 5 個                    | 〃      | 〃          |                |
| 甲州市   | 配水池                   | 3,500.0 m <sup>3</sup> | 1 基    | 甲州市水道課     | S59設置          |
|       | 〃                     | 1,000.0 m <sup>3</sup> | 1 基    | 〃          | S60設置          |
|       | 〃                     | 2,000.0 m <sup>3</sup> | 1 基    | 〃          | H15供用開始        |
|       | 非常貯留池                 | 60.0 m <sup>3</sup>    | 1 基    | 甲州市総務課     | H4設置           |
|       | 〃                     | 100.0 m <sup>3</sup>   | 1 基    | 〃          | H7設置           |
|       | 〃                     | 100.0 m <sup>3</sup>   | 1 基    | 〃          | H8設置           |
|       | 給水タンク                 | 0.5 m <sup>3</sup>     | 2 基    | 〃          | H16購入          |
|       | 〃                     | 1.0 m <sup>3</sup>     | 4 基    | 〃          |                |
|       | 防火水槽                  | 100.0 m <sup>3</sup>   | 4 基    | 甲州市勝沼地域総合局 | 消防施設           |
|       | ろ水機                   | 2.0 m <sup>3</sup> /h  | 1 台    | 〃          | H9購入           |
|       | 給水車                   | 2.0 m <sup>3</sup>     | 1 台    | 甲州市総務課     | 消防兼用           |
|       | ポリタンク                 | 500.0 ㍥                | 5 個    | 甲州市勝沼地域総合局 | H9購入           |
|       | ろ水機                   | 2.0 m <sup>3</sup> /h  | 1 台    | 甲州市大和地域総合局 | 消防備品           |

## (参考資料) 応急給水用施設及び器材

| 市町村等名        | 種 別                   | 能 力                         | 保 有 数    | 所 管         | 備 考                           |
|--------------|-----------------------|-----------------------------|----------|-------------|-------------------------------|
| 甲州市          | 給水タンク                 | 200.0 $\text{リットル}$         | 1 個      | 甲州市大和地域総合局  |                               |
|              | 〃                     | 500.0 $\text{リットル}$         | 1 個      | 〃           |                               |
|              | ポリタンク                 | 20.0 $\text{リットル}$          | 20 個     | 〃           | 消防備品                          |
| 峡東地域広域水道企業団  | 浄水池                   | 2,480.0 $\text{m}^3$        | 2 池      | 峡東地域広域水道企業団 | 袖口浄水場 1池当たり1,240 $\text{m}^3$ |
| 市川三郷町        | 貯水タンク兼用配水池            | 100.0 $\text{m}^3$          | 1 基      | 市川三郷町生活環境課  | 大塚南区                          |
|              | 〃                     | 100.0 $\text{m}^3$          | 1 基      | 〃           | 大塚上野原                         |
|              | 〃                     | 1.0 $\text{m}^3$            | 1 基      | 〃           | H10設置                         |
|              | 給水タンク(軽金属)            | 1.0 $\text{m}^3$            | 1 個      | 〃           | H2購入                          |
|              | 緊急遮断弁付耐震配水池           | 2,700.0 $\text{m}^3$        | 1 基      | 〃           | H15設置                         |
|              | ろ水機                   | 1.0 $\text{m}^3/\text{h}$   | 1 台      | 〃           | S53購入                         |
|              | 〃                     | 1.0 $\text{m}^3/\text{h}$   | 2 台      | 〃           | H7購入                          |
|              | 給水タンク                 | 1.0 $\text{m}^3$            | 1 基      | 〃           | S51購入                         |
|              | ろ水機                   | 2.0 $\text{m}^3/\text{h}$   | 5 台      | 〃           | S55, 56, 57購入                 |
|              | 給水タンク                 | 1,500.0 $\text{リットル}$       | 1 基      | 〃           | H7購入                          |
|              | 〃                     | 0.5 $\text{m}^3$            | 3 基      | 〃           | S55, 56, 57購入                 |
|              | ポリタンク                 | 150.0 $\text{リットル}$         | 1 基      | 〃           | 〃                             |
|              | 〃                     | 100.0 $\text{リットル}$         | 2 基      | 〃           | 〃                             |
|              | 給水マス                  | 450.0 $\text{リットル}$         | 3 基      | 〃           | H5購入                          |
| 〃            | 2.0 $\text{m}^3$      | 1 基                         | 〃        | 〃           |                               |
| 給水タンク(軽金属)   | 2,000.0 $\text{リットル}$ | 1 基                         | 〃        | H15購入       |                               |
| 早川町          | 給水タンク                 | 1,200.0 $\text{リットル}$       | 1 基      | 早川町         | 平成22年度購入                      |
|              | ポリタンク                 | 10.0 $\text{リットル}$          | 150 個    | 〃           | 平成25年度購入                      |
|              | 〃                     | 20.0 $\text{リットル}$          | 50 個     | 〃           | 〃                             |
|              | ろ水機                   | 300.0 $\text{リットル}$         | 1 台      | 〃           | 能力は1日あたり                      |
|              | 給水タンク                 | 250.0 $\text{リットル}$         | 3 基      | 〃           | H27購入                         |
| 身延町          | ろ水機                   | 1~2.5 $\text{m}^3/\text{h}$ | 15 台     | 身延町総務課      | 防災備品                          |
|              | ろ水機                   | 1~2.5 $\text{m}^3/\text{h}$ | 0 台      | 身延町環境上下水道課  |                               |
|              | 給水タンク                 | 1.5 $\text{m}^3$            | 2 台      | 〃           | S59、H6購入                      |
|              | ポリタンク                 | 0.3 $\text{m}^3$            | 7 個      | 〃           | H6、H24購入                      |
|              | ポリタンク                 | 0.5 $\text{m}^3$            | 12 個     | 〃           | H6、H8、H24購入                   |
| 折畳式簡易給水貯水タンク | 1.0 $\text{m}^3$      | 0 台                         | 〃        |             |                               |
| 南部町          | 緊急遮断弁付配水池             | 400.0 $\text{m}^3$          | 1 基      | 南部町水道環境課    | 東部簡水内船配水池                     |
|              | 〃                     | 630.0 $\text{m}^3$          | 1 基      | 〃           | 西部簡水南部配水池                     |
|              | 〃                     | 180.0 $\text{m}^3$          | 1 基      | 〃           | 万沢簡水第1                        |
|              | 〃                     | 630.0 $\text{m}^3$          | 1 基      | 〃           | 中央簡水第6                        |
|              | 〃                     | 184.1 $\text{m}^3$          | 1 基      | 〃           | 中央簡水第1                        |
|              | 〃                     | 236.0 $\text{m}^3$          | 1 基      | 〃           | 中央簡水第2                        |
|              | 〃                     | 93.7 $\text{m}^3$           | 1 基      | 〃           | 中央簡水第3                        |
|              | 〃                     | 216.0 $\text{m}^3$          | 1 基      | 〃           | 中央簡水第5                        |
|              | 〃                     | 97.0 $\text{m}^3$           | 1 基      | 〃           | 徳間簡水第2配水池                     |
|              | 〃                     | 100.0 $\text{m}^3$          | 1 基      | 〃           | 万沢簡水第2                        |
|              | 〃                     | 70.0 $\text{m}^3$           | 1 基      | 〃           | 東部簡水居里配水池                     |
|              | 〃                     | 300.0 $\text{m}^3$          | 1 基      | 〃           | 西部簡水峯之窪第2配水池                  |
|              | 〃                     | 450.0 $\text{m}^3$          | 1 基      | 〃           | 万沢簡水第1配水池                     |
|              | 〃                     | 210.0 $\text{m}^3$          | 1 基      | 〃           | 西部簡水塩沢配水池                     |
|              | ろ水機                   | 2.0 $\text{m}^3/\text{h}$   | 11 台     | 南部町総務課      | S57購入                         |
| 給水タンク        | 1.5 $\text{m}^3$      | 1 台                         | 南部町水道環境課 | S60購入       |                               |
| 〃            | 1.0 $\text{m}^3$      | 1 台                         | 〃        | H6購入        |                               |
| 〃            | 0.4 $\text{m}^3$      | 1 台                         | 〃        | H16購入       |                               |



## (参考資料) 応急給水用施設及び器材

| 市町村等名          | 種 別                  | 能 力                    | 保 有 数      | 所 管          | 備 考              |
|----------------|----------------------|------------------------|------------|--------------|------------------|
| 富士川町<br>(旧増穂町) | 配水池                  | 2,000.0 m <sup>3</sup> | 1 基        | 富士川町上下水道課    | 低区第1配水池          |
|                | 〃                    | 2,000.0 m <sup>3</sup> | 1 基        | 〃            | 低区第2配水池(H14設置)   |
|                | 〃                    | 1,500.0 m <sup>3</sup> | 1 基        | 〃            | 北部配水池            |
|                | 〃                    | 1,000.0 m <sup>3</sup> | 1 基        | 〃            | 高区配水池            |
|                | 〃                    | 300.0 m <sup>3</sup>   | 1 基        | 〃            | 殿原配水池            |
|                | 耐震性緊急貯水槽             | 60.0 m <sup>3</sup>    | 1 基        | 〃            | H9設置             |
|                | 給水タンク                | 1.0 m <sup>3</sup>     | 1 台        | 〃            |                  |
|                | 〃                    | 0.5 m <sup>3</sup>     | 3 台        | 〃            |                  |
| 富士川町<br>(旧鯉沢町) | 配水池                  | 100.0 m <sup>3</sup>   | 1 基        | 〃            | S57設置            |
|                | ろ水機                  | 1.0 m <sup>3</sup> /h  | 2 台        | 〃            | S54~S59購入        |
|                | 〃                    | 2.0 m <sup>3</sup> /h  | 16 台       | 〃            | 〃                |
|                | 〃                    | 1.0 m <sup>3</sup> /h  | 1 台        | 〃            | H2購入             |
|                | ポリタンク                | 20.0 リットル              | 20 個       | 〃            | S57~S59購入        |
|                | 給水タンク                | 300.0 リットル             | 3 個        | 〃            | 〃                |
|                | 〃                    | 500.0 リットル             | 8 個        | 〃            | 〃                |
|                | 〃                    | 1.2 m <sup>3</sup>     | 1 個        | 〃            | 〃                |
|                | 〃                    | 2.0 m <sup>3</sup>     | 1 個        | 〃            | 〃                |
| 給水タンク          | 1.5 m <sup>3</sup>   | 1 個                    | 〃          | H8購入         |                  |
| 富士吉田市          | 配水池                  | 6,352.0 m <sup>3</sup> | 10 基       | 富士吉田市上下水道管理課 | H29鐘山第2配水場追加     |
|                | 給水タンク                | 1.0 m <sup>3</sup>     | 4 台        | 〃            | S57, 59, H8購入    |
|                | 〃                    | 1.5 m <sup>3</sup>     | 2 台        | 〃            | S59購入            |
|                | 災害用給水袋               | 6.0 リットル               | 400 個      | 〃            |                  |
| 都留市            | 緊急遮断弁                | 4,570.0 m <sup>3</sup> | 3 箇所       | 都留市上下水道課     | H2, H15, H28設置   |
|                | ろ水機                  | 2,000.0 リットル/h         | 17 台       | 都留市総務課       | S55~H元購入         |
|                | 〃                    | 1,000.0 リットル/h         | 20 台       | 〃            | H9, 10, 24, 25購入 |
|                | 給水タンク                | 1.0 m <sup>3</sup>     | 3 台        | 都留市上水道課      | S54, 56, H24購入   |
|                | 給水袋                  | 1.0 m <sup>3</sup>     | 1 袋        | 〃            | S58購入            |
|                | 〃                    | 500.0 リットル             | 2 袋        | 〃            | S58, 59購入        |
|                | 〃                    | 250.0 リットル             | 2 袋        | 〃            | 〃                |
|                | 給水用蛇口                | 4.0 口                  | 2 基        | 〃            | H24購入            |
| 大月市            | 飲料水兼用防火水槽及び緊急遮断弁     | 60.0 m <sup>3</sup>    | 1 基        | 大月市総務管理課     |                  |
|                | 耐震型配水池               | 100.0 m <sup>3</sup>   | 1 基        | 大月市地域整備課     | H17年度築造          |
|                | ろ水機                  | 7.5 m <sup>3</sup> /h  | 1 台        | 〃            |                  |
|                | 〃                    | 7.5 m <sup>3</sup> /h  | 16 台       | 大月市総務管理課     |                  |
|                | 給水タンク                | 2.0 m <sup>3</sup>     | 1 台        | 大月市地域整備課     |                  |
|                | 〃                    | 0.5 m <sup>3</sup>     | 2 台        | 〃            |                  |
|                | ポリタンク                | 18.0 リットル              | 50 個       | 〃            |                  |
| 上野原市           | 緊急遮断弁付配水池            | 3,500.0 m <sup>3</sup> | 1 基        | 東部地域広域水道企業団  |                  |
|                | 〃                    | 4,000.0 m <sup>3</sup> | 1 基        | 〃            |                  |
|                | 〃                    | 1,500.0 m <sup>3</sup> | 1 基        | 〃            |                  |
|                | 〃                    | 680.0 m <sup>3</sup>   | 1 基        | 〃            |                  |
|                | 〃                    | 570.0 m <sup>3</sup>   | 1 基        | 〃            |                  |
|                | 〃                    | 400.0 m <sup>3</sup>   | 1 基        | 〃            |                  |
|                | 〃                    | 400.0 m <sup>3</sup>   | 1 基        | 〃            |                  |
|                | 〃                    | 190.0 m <sup>3</sup>   | 1 基        | 〃            |                  |
|                | 給水タンク                | 1.0 m <sup>3</sup>     | 3 基        | 〃            |                  |
|                | 〃                    | 1.0 m <sup>3</sup>     | 7 基        | 上野原市生活環境課    |                  |
|                | ろ水機                  |                        | 19 台       | 上野原市総務課      |                  |
|                | ポリタンク                | 500.0 リットル             | 2 個        | 〃            |                  |
|                | 緊急遮断弁付緊急貯水槽          | 100.0 m <sup>3</sup>   | 1 基        | 〃            |                  |
| 〃              | 100.0 m <sup>3</sup> | 1 基                    | 上野原市福祉センター |              |                  |

## (参考資料) 応急給水用施設及び器材

| 市町村等名           | 種 別              | 能 力                       | 保 有 数   | 所 管         | 備 考           |
|-----------------|------------------|---------------------------|---------|-------------|---------------|
| 道志村             | 貯水のう             | 500.0 $\text{リットル}$       | 9 基     | 道志村総務課      |               |
|                 | 給水タンク            | 300.0 $\text{リットル}$       | 1 台     | 道志村産業振興課    |               |
|                 | 〃                | 200.0 $\text{リットル}$       | 1 台     | 〃           |               |
|                 | 〃                | 100.0 $\text{リットル}$       | 1 台     | 〃           |               |
|                 | 〃                | 20.0 $\text{リットル}$        | 10 台    | 〃           |               |
|                 | 〃                | 10.0 $\text{リットル}$        | 10 台    | 〃           |               |
| 西桂町             | 給水タンク            | 1.0 $\text{m}^3$          | 1 台     | 西桂町総務課      | S 5 5 購入      |
|                 | ペットボトル           | 0.5 $\text{リットル}$         | 720 本   | 〃           | 毎年度更新         |
|                 | 〃                | 1.5 $\text{リットル}$         | 120 本   | 〃           | 〃             |
| 忍野村             | 耐震型配水池           | 2,490.0 $\text{m}^3$      | 3 基     | 忍野村環境水道課    |               |
|                 | 給水車              | 2.0 $\text{m}^3$          | 1 台     | 〃           |               |
|                 | 非常用ポリ袋           | 6.0 $\text{リットル}$         | 1,000 袋 | 〃           | 平成27年度        |
| 山中湖村            | 緊急遮断弁付配水池        | 1,174.0 $\text{m}^3$      | 2 基     | 山中湖村水道課     |               |
|                 | 〃                | 1,190.0 $\text{m}^3$      | 1 基     | 〃           |               |
|                 | 〃                | 2,700.0 $\text{m}^3$      | 2 基     | 〃           |               |
|                 | ろ過機              |                           | 8 台     | 山中湖村総務課     | 防災備品          |
|                 | 給水タンク            | 3,000.0 L                 | 3 基     | 〃           | 防災備品          |
|                 | 給水車              | 2.0 $\text{m}^3$          | 1 台     | 〃           | 防災備品、H28購入    |
| 鳴沢村             | 配水池              | 300.0 $\text{m}^3$        | 1 池     | 鳴沢村振興課      |               |
|                 | 緊急遮断弁付配水池        | 1,000.0 $\text{m}^3$      | 3 基     | 〃           | H 6、8、1 3 設置  |
|                 | 給水車              | 2.0 $\text{m}^3$          | 1 台     | 鳴沢村総務課      | H 1 2 購入、消防備品 |
| 富士河口湖町          | 貯水槽              | 100.0 $\text{m}^3$        | 3 基     | 富士河口湖町総務課   |               |
|                 | ろ水機              | 1.3 $\text{m}^3/\text{h}$ | 1 台     | 富士河口湖町地域防災課 |               |
|                 | 〃                | 2.0 $\text{m}^3/\text{h}$ | 2 台     | 〃           |               |
|                 | 〃                | 2.5 $\text{m}^3/\text{h}$ | 14 台    | 〃           |               |
|                 | 給水車              | 3.7 $\text{m}^3$          | 2 台     | 富士河口湖町水道課   |               |
|                 | 〃                | 3.4 $\text{m}^3$          | 1 台     | 〃           |               |
|                 | 〃                | 2.0 $\text{m}^3$          | 1 台     | 〃           | H31.3月 寄贈     |
| 小菅村             | 緊急遮断弁付配水池        | 100.0 $\text{m}^3$        | 1 基     | 小菅村源流振興課    |               |
|                 | ペットボトル           | 2.0 $\text{リットル}$         | 1,350 本 | 小菅村総務課      |               |
| 丹波山村            | 緊急時浄水器           | 1.0 $\text{m}^3/\text{h}$ | 2 台     | 丹波山村総務企画課   |               |
| 東部地域広域<br>水道企業団 | 緊急遮断弁付浄水池        | 6,000.0 $\text{m}^3$      | 1 基     | 東部地域広域水道企業団 |               |
|                 | 〃                | 4,000.0 $\text{m}^3$      | 1 基     | 〃           |               |
|                 | 〃                | 3,500.0 $\text{m}^3$      | 1 基     | 〃           |               |
|                 | 〃                | 1,500.0 $\text{m}^3$      | 1 基     | 〃           |               |
|                 | 〃                | 960.0 $\text{m}^3$        | 1 基     | 〃           |               |
|                 | 〃                | 910.0 $\text{m}^3$        | 1 基     | 〃           |               |
|                 | 〃                | 680.0 $\text{m}^3$        | 1 基     | 〃           |               |
|                 | 〃                | 650.0 $\text{m}^3$        | 1 基     | 〃           |               |
|                 | 〃                | 570.0 $\text{m}^3$        | 1 基     | 〃           |               |
|                 | 〃                | 400.0 $\text{m}^3$        | 1 基     | 〃           |               |
|                 | 〃                | 400.0 $\text{m}^3$        | 1 基     | 〃           |               |
|                 | 〃                | 190.0 $\text{m}^3$        | 1 基     | 〃           |               |
|                 | 緊急遮断弁付緊急貯水槽      | 100.0 $\text{m}^3$        | 1 基     | 〃           |               |
|                 | 飲料水兼用防水水槽及び緊急遮断弁 | 60.0 $\text{m}^3$         | 1 基     | 〃           |               |
|                 | 給水タンク            | 1.5 $\text{m}^3$          | 2 台     | 〃           |               |
| 〃               | 1.0 $\text{m}^3$ | 4 台                       | 〃       |             |               |
| ポリタンク           | 18.0 L           | 200 個                     | 〃       |             |               |

# 水道事業者等連絡先一覧表

R 2 . 4 . 1 現在

| 区分 | 名 称              | 担 当 課 等                      | 〒        | 住 所                          | T E L                                | F A X        |
|----|------------------|------------------------------|----------|------------------------------|--------------------------------------|--------------|
| ○  | 甲府市              | 上下水道局総務課                     | 400-0046 | 甲府市下石田二丁目23-1                | 055-228-3316                         | 055-237-4331 |
| △  |                  | 工務部水保全課                      | 400-0046 | 甲府市下石田二丁目23-1                | 055-228-3405                         | 055-228-3630 |
| ◎  | 甲斐市              | 上下水道部上水道課                    | 400-0115 | 甲斐市篠原2534-1                  | 055-276-0734                         | 055-276-2177 |
| ◎  | 中央市              | 水道課                          | 409-3893 | 中央市臼井阿原301-1                 | 055-274-8554                         | 055-274-1130 |
| ◎  | 韮崎市              | 上下水道課                        | 407-8501 | 韮崎市水神一丁目3番1号                 | 0551-22-1111                         | 0551-23-0621 |
| ◎  | 南アルプス市           | 企業局総務課・工務課・浄水管理課             | 400-0222 | 南アルプス市飯野3303                 | 055-282-2082                         | 055-284-4889 |
| ○  | 北杜市              | 上下水道課                        | 408-0188 | 北杜市須玉町大豆生田961-1              | 0551-42-1342                         | 0551-42-2335 |
| ☆  | 峡北地域広域水道(企)      | 総務課管理担当                      | 408-0112 | 北杜市須玉町若神子744-28              | 0551-42-4830                         | 0551-42-4831 |
| ◎  | 山梨市              | 水道課                          | 405-8501 | 山梨市小原西843                    | 0553-20-8005                         | 0553-23-2800 |
| ◎  | 笛吹市              | 公営企業部水道課                     | 406-0031 | 笛吹市石和町市部809-1                | 055-261-3346                         | 055-261-3348 |
| ○  | 甲州市              | 上下水道課                        | 404-8501 | 甲州市塩山上於曾1085番地1              | 0553-32-5077                         | 0553-33-8000 |
| ☆  | 峡東地域広域水道(企)      | 施設管理担当                       | 404-0002 | 山梨市牧丘町袖口2135                 | 0553-35-4391                         | 0553-35-3609 |
| ◎  | 市川三郷町            | 生活環境課                        | 409-3601 | 西八代郡市川三郷町市川大門1790-3          | 055-272-6092                         | 055-272-5601 |
| ◎  | 富士川町             | 上下水道課                        | 400-0502 | 南巨摩郡富士川町最勝寺26番地3             | 0556-22-7204                         | 0556-22-6784 |
| △  | 早川町              | 町民課                          | 409-2732 | 南巨摩郡早川町高住758                 | 0556-45-2518                         | 0556-20-5000 |
| △  | 身延町              | 環境上下水道課                      | 409-3423 | 南巨摩郡身延町飯富2241-75番地先          | 0556-42-4811                         | 0556-42-4815 |
| △  | 南部町              | 水道環境課(本庁舎)                   | 409-2192 | 南巨摩郡南部町福土28505-2             | 0556-66-3407                         | 0556-66-2190 |
| ○  | 富士吉田市            | 都市基盤部上下水道管理課<br>都市基盤部上下水道工務課 | 403-8601 | 富士吉田市下吉田6-1-1東庁舎3階           | 0555-22-1600(管理)<br>0555-24-6330(工務) | 0555-23-1327 |
| ◎  | 都留市              | 産業建設部上下水道課                   | 402-8501 | 都留市上谷1-1-1                   | 0554-43-1111                         | 0554-45-7467 |
| △  | 大月市              | 地域整備課                        | 401-0015 | 大月市大月町花咲1608-19 (大月市役所 花咲庁舎) | 0554-20-1856                         | 0554-20-1533 |
| △  | 上野原市             | 市民部生活環境課                     | 409-0192 | 上野原市上野原3832                  | 0554-62-3114                         | 0554-20-5530 |
| △  | 道志村              | 産業振興課                        | 402-0200 | 南都留郡道志村6181-1                | 0554-52-2114                         | 0554-52-2574 |
| △  | 西桂町              | 建設水道課                        | 403-0022 | 南都留郡西桂町小沼1501-1              | 0555-25-2121                         | 0555-20-2015 |
| ◎  | 忍野村              | 環境水道課                        | 401-0511 | 南都留郡忍野村忍草1514                | 0555-84-7781                         | 0555-84-7805 |
| △  | 山中湖村             | 建設水道課                        | 401-0595 | 南都留郡山中湖村山中237-1              | 0555-62-9974                         | 0555-62-0827 |
| △  | 鳴沢村              | 振興課                          | 401-0398 | 南都留郡鳴沢村1575                  | 0555-85-3083                         | 0555-85-3018 |
| ◎  | 富士河口湖町           | 水道課                          | 401-0392 | 南都留郡富士河口湖町船津1700             | 0555-72-1620                         | 0555-72-6038 |
| △  | 小菅村              | 源流振興課                        | 409-0211 | 北都留郡小菅村4698                  | 0428-87-0111                         | 0428-87-0933 |
| △  | 丹波山村             | 住民生活課                        | 409-0305 | 北都留郡丹波山村890                  | 0428-88-0211                         | 0428-88-0207 |
| ○  | 東部地域広域水道(企)      | 総務担当                         | 409-0622 | 大月市七保町下和田415                 | 0554-22-0099                         | 0554-22-5472 |
| △  | 芙蓉台簡易水道          | 富士山麓開発(株)                    | 401-0502 | 南都留郡山中湖村平野2197-2             | 0555-65-8333                         | 0555-65-8013 |
| △  | 富士急行(株) 山中湖畔簡易水道 | (株)富士急リゾートアミティ管理センター         | 401-0502 | 南都留郡山中湖村平野506-296            | 0555-63-2011                         | 0555-63-2012 |
|    | 衛生業務課            | 生活衛生担当                       | 400-8501 | 甲府市丸の内1-6-1                  | 055-223-1488                         | 055-223-1492 |
|    | 中北保健所            | 衛生課                          | 407-0024 | 韮崎市本町4-2-4北巨摩合同庁舎            | 0551-23-3071                         | 0551-23-3075 |
|    | 峡東保健所            | 衛生課                          | 405-0003 | 山梨市下井尻126-1東山梨合同庁舎           | 0553-20-2751                         | 0553-20-2795 |
|    | 峡南保健所            | 衛生課                          | 400-0601 | 南巨摩郡富士川町771-2南巨摩合同庁舎         | 0556-22-8151                         | 0556-22-8159 |
|    | 富士・東部保健所         | 衛生課                          | 403-0005 | 富士吉田市上吉田1-2-5富士吉田合同庁舎        | 0555-24-9033                         | 0555-24-9041 |
|    | 衛生環境研究所          | 生活科学部                        | 400-0027 | 甲府市富士見1-7-31                 | 055-253-6721                         | 055-253-5637 |

◎・・・上水・簡水、○・・・上水のみ、△・・・簡水のみ、☆・・・用水供給

## 山梨県の水道

(平成30年4月1日～平成31年3月31日)

発行者 山梨県福祉保健部衛生薬務課

発行年月日 令和2年8月

住所 〒400-8501 山梨県甲府市丸の内1-6-1

電話 055(223)1488

衛生薬務課生活衛生担当