

(取りまとめ様式)

## 現行計画実績の検証について

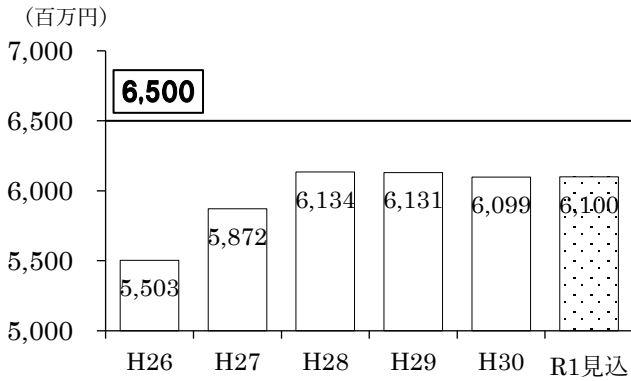
1 戦略的なマーケティングで販路を広げる				H29実績		H30実績		R1見込み	
項目	単位	基準 (H26) A	目標 (H31) B	現況 (H29) C	進捗率(%) $\left[\frac{C-A}{B-A} \times 100\right]$	実績 (H30) C'	進捗率(%) $\left[\frac{C'-A}{B-A} \times 100\right]$	見込み (R1) D	進捗率(%) $\left[\frac{D-A}{B-A} \times 100\right]$
1 農産物直売所の販売額	百万円	5,503	6,500	6,131	63.0	6,099	59.8	6,100	59.9
2 認証農産物(果樹・野菜)の出荷割合	%	0.4	1.4	3.38	298.0	4.19	379.0	4.2	380.0
3 県産果実の輸出額	百万円	514	710	752	121.4	925	209.7	1,025	260.7
4 GAPの導入産地数 ※1	産地	26	46	—	—	—	—	—	—
やまなしGAPの認証者数	者	—	100	31	—	80	—	130	—
※1 GAP(農業生産工程管理):農業生産者自らが食品の安全確保、品質の改善、環境保全等様々な目的を達成するために実践する農作業工程等の点検、評価の手法。(Good Agricultural Practiceの略称)									
2 生産の効率化、高付加価値化を進める				H29実績		H30実績		R1見込み	
項目	単位	基準 (H26)	目標 (H31)	現況 (H29)	進捗率(%)	実績 (H30)	進捗率(%)	見込み (R1)	進捗率(%)
5 6次産業化事業の新規取組数	経営体	52	100	86	70.8	96	91.7	100	100.0
3 高品質化、低コスト化で産地を強化する				H29実績		H30実績		R1見込み	
項目	単位	基準 (H26)	目標 (H31)	現況 (H29)	進捗率(%)	実績 (H30)	進捗率(%)	見込み (R1)	進捗率(%)
6 農業生産額	億円	876	950	1,003	171.6	1,032	210.8	1,000	167.6
7 うち果実生産額	億円	498	530	574	237.5	607	340.6	530	100.0
8 うち野菜生産額	億円	114	145	143	93.5	142	90.3	145	100.0
9 うち畜産生産額	億円	133	135	137	200.0	134.6	80.0	135	100.0
10 オリジナル品種の生産量	t	2,241	3,000	2,639	52.4	2,803	74.0	3,000	100.0
11 有機農業に取り組む面積	ha	115	200	160	52.9	181	77.6	200	100.0
4 耕作放棄地を減らし農地を有効活用する				H29実績		H30実績		R1見込み	
項目	単位	基準 (H26)	目標 (H31)	現況 (H29)	進捗率(%)	実績 (H30)	進捗率(%)	見込み (R1)	進捗率(%)
12 担い手への農地集積率 ※2	%	29.8	39.0	36.5	72.8	38.6	95.7	39.0	100.0
13 果樹産地等における基盤整備面積	ha	3,948	4,400	4,193	54.2	4,294	76.5	4,400	100.0
14 耕作放棄地解消累計面積(H20～)	ha	1,411	2,310	2,079	74.3	2,234	91.5	2,310	100.0
※2 農地の集積率:効率的かつ安定的な農業経営者の経営面積が、当該地域において利用されている農用地面積に占める割合									
5 成長産業化を支える担い手を育てる				H29実績		H30実績		R1見込み	
項目	単位	基準 (H26)	目標 (H31)	現況 (H29)	進捗率(%)	実績 (H30)	進捗率(%)	見込み (R1)	進捗率(%)
15 年間新規就農者数 ※3	人	274	340	314	60.6	303	43.9	326	78.8
16 農業経営改善計画認定農業者数	経営体	2,100	3,000	2,387	31.9	2,426	36.2	2,486	42.9
17 農地所有適格法人(農業生産法人)数	法人	170	260	210	44.4	228	64.4	260	100.0
18 大規模農業経営体育成数 ※4	経営体	41	70	59	62.1	64	79.3	70	100.0
19 農村女性の起業グループ数	グループ	41	51	46	50.0	46	50.0	51	100.0
20 女性を登用している市町村農業委員会の割合	%	41	100	81.0	67.8	85.0	74.6	89	81.4
21 就農トレーニング塾研修終了者数(H26～)	人	93	540	339	55.0	436	76.7	540	100.0
※3 年間新規就農者数=新規自営就農者数+新規雇用就農者数 ※4 大規模農業経営体:経営規模10ha、又は農業生産額1億円以上を目指す経営体									
6 観光など様々な分野との連携により農村地域を活性化する				H29実績		H30実績		R1見込み	
項目	単位	基準 (H26)	目標 (H31)	現況 (H29)	進捗率(%)	実績 (H30)	進捗率(%)	見込み (R1)	進捗率(%)
22 アグリビジネスを推進する地域活性化計画策定地区数	地区	0	20	15	75.0	19	95.0	22	110.0
23 滞在型市民農園における県外者の利用区画数	区画	259	315	292	58.9	302	76.8	315	100.0
24 主要な交流施設の利用者数	千人	4,914	5,100	5,208	158.1	5,097	98.4	5,100	100.0
25 集出荷施設や受益地内の集落等へのアクセス向上率	%	53	60	55	28.6	56	42.9	60	100.0
26 多面的機能支払交付金による取り組み面積	ha	6,814	8,000	7,313	42.1	7,466	55.0	8,000	100.0
27 獣害防止柵の整備による被害防止面積	ha	3,531	4,500	4,263	75.5	4,470	96.9	4,500	100.0
7 新たな課題に対応する				H29実績		H30実績		R1見込み	
項目	単位	基準 (H26)	目標 (H31)	現況 (H29)	進捗率(%)	実績 (H30)	進捗率(%)	見込み (R1)	進捗率(%)
28 企業の農園づくり等の農業・農村体験の受け入れ箇所数	箇所	143	200	174	54.4	185	73.7	200	100.0
29 試験研究機関の成果情報数	課題/年	27	30	34	233.3	41	466.7	35	266.7
30 農村の防災・減災対策に資する農業水利施設等の整備箇所数	箇所	0	63	37	58.7	51	81.0	63	100.0

## 現行計画実績の検証について

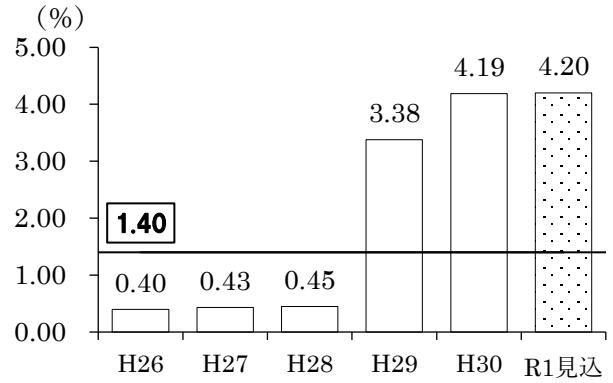
※グラフ中の数字は目標です。

### 1 戦略的なマーケティングで販路を広げる

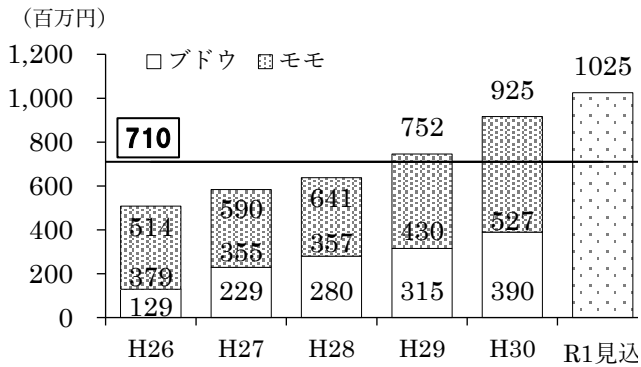
(1) 農産物直売所の販売額



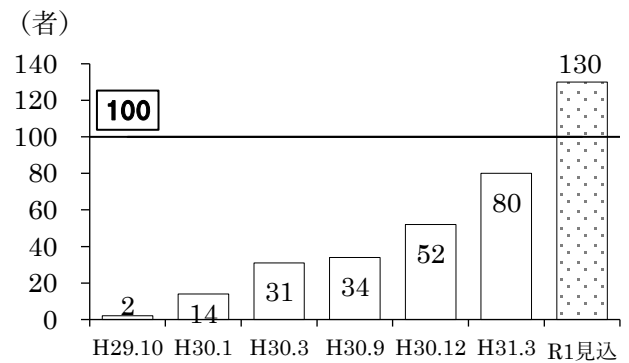
(2) 認証農産物（果樹・野菜）の出荷割合



(3) 県産果実の輸出額



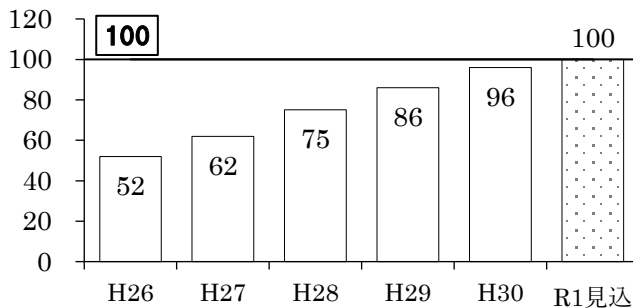
(4) やまなしGAPの認証者数



### 2 生産の効率化、高付加価値化を進める

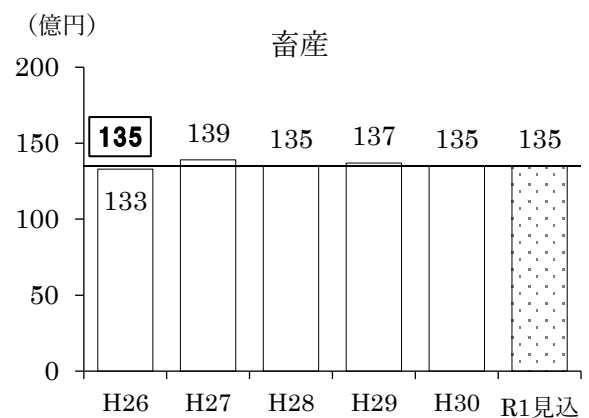
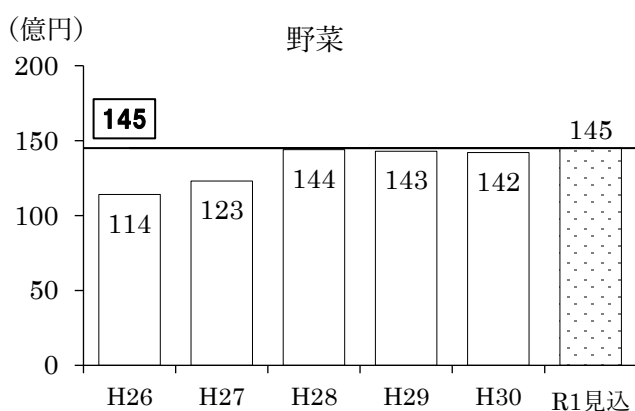
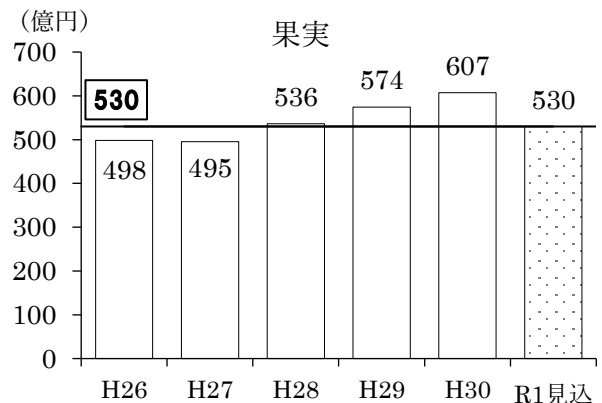
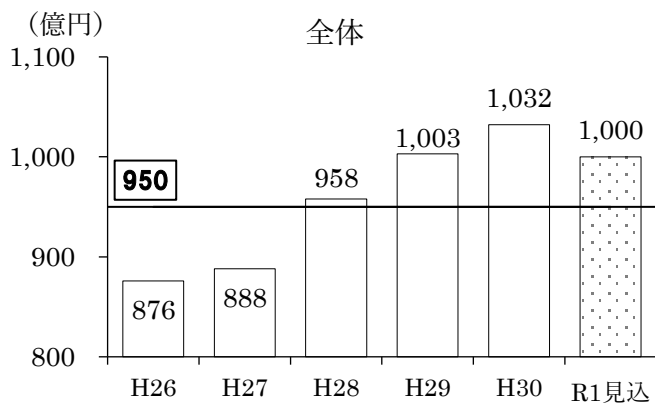
(1) 6次産業化事業の新規取組数

(経営体)

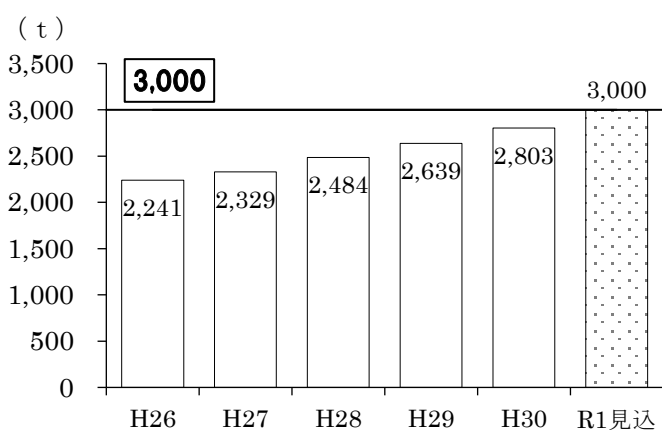


### 3 高品質化、低コスト化で産地を強化する

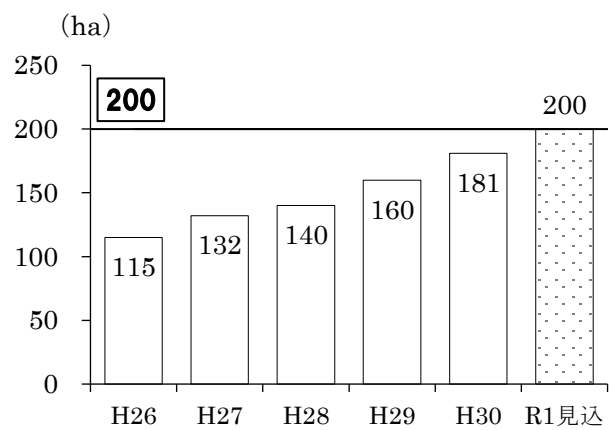
#### (1) 生産額実績



#### (2) オリジナル品種の生産量

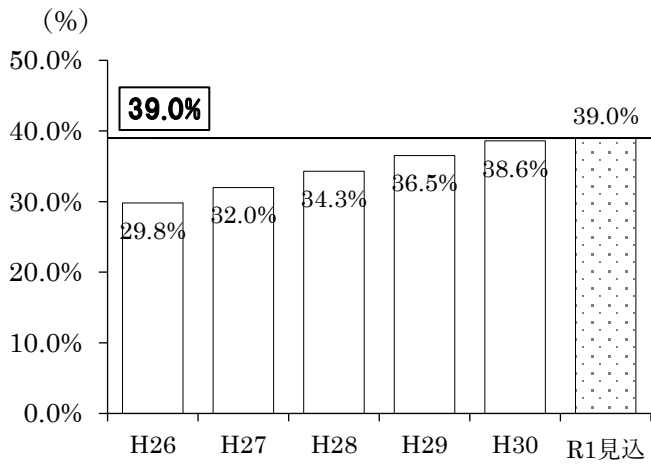


#### (3) 有機農業に取り組む面積

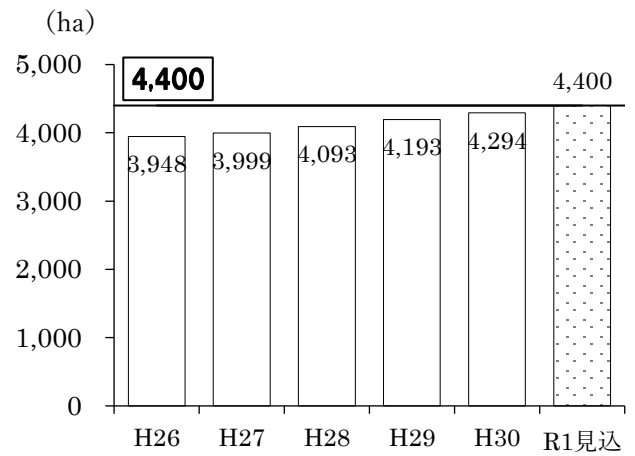


#### 4 耕作放棄地を減らし農地を有効活用する

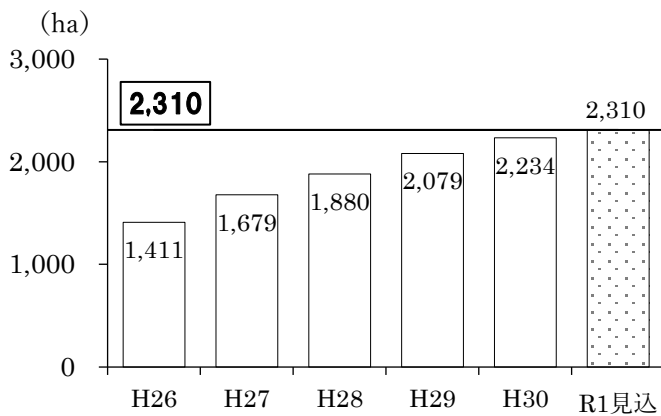
(1) 担い手への農地集積率



(2) 果樹産地等における基盤整備面積

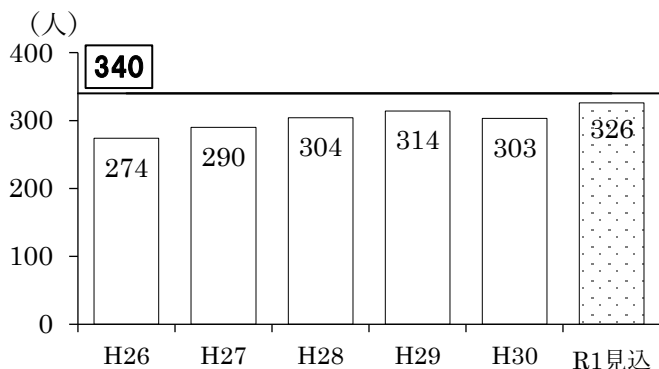


(3) 耕作放棄地解消累計面積

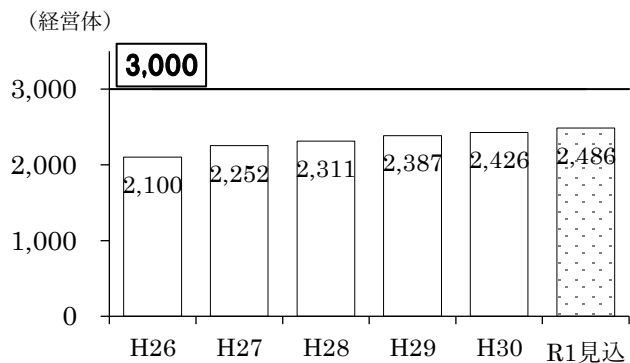


## 5 成長産業化を支える担手を育てる

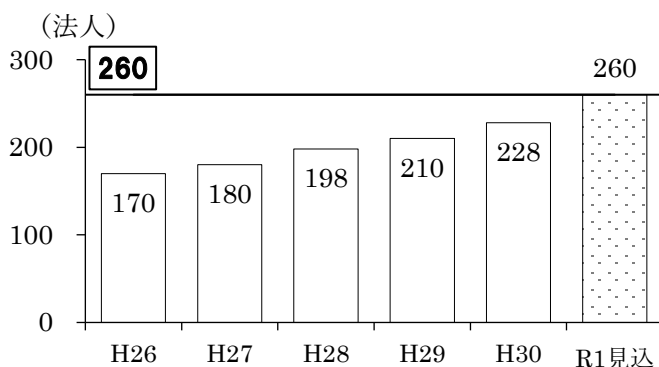
(1) 年間新規就農者数



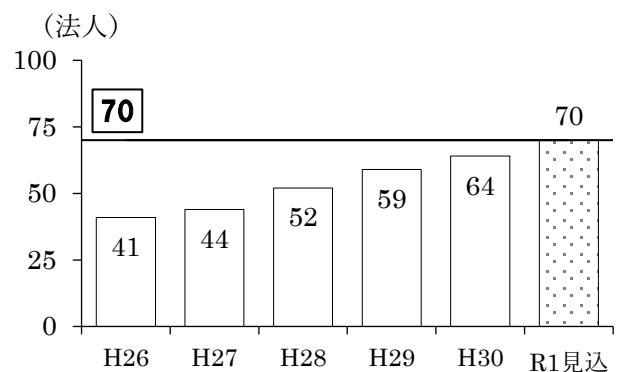
(2) 農業経営改善計画認定農業者数



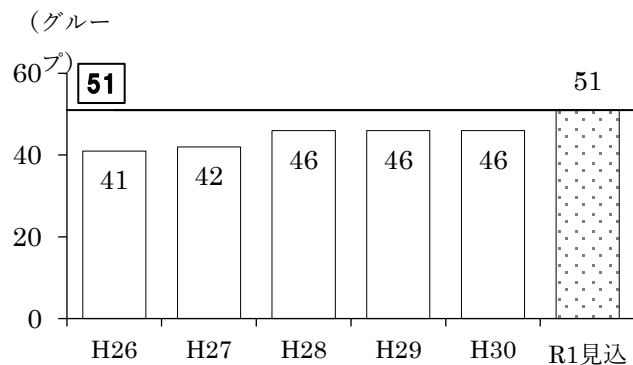
(3) 農地適格保有法人数



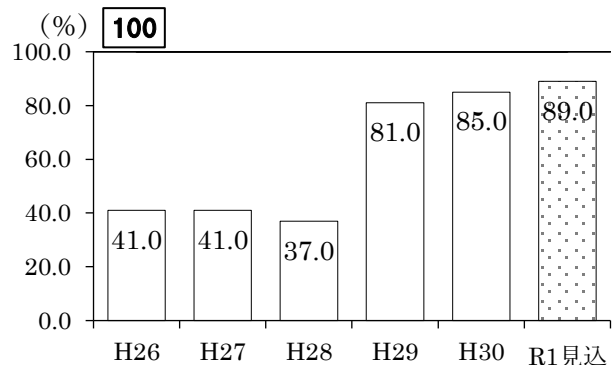
(4) 大規模農業経営体育成数



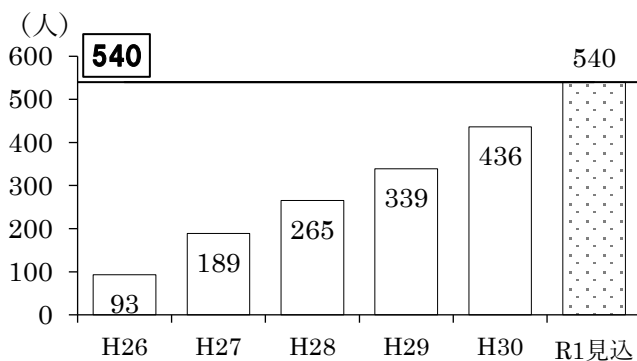
(5) 農村女性の起業グループ数



(6) 女性を登用している市町村農業委員会の割合

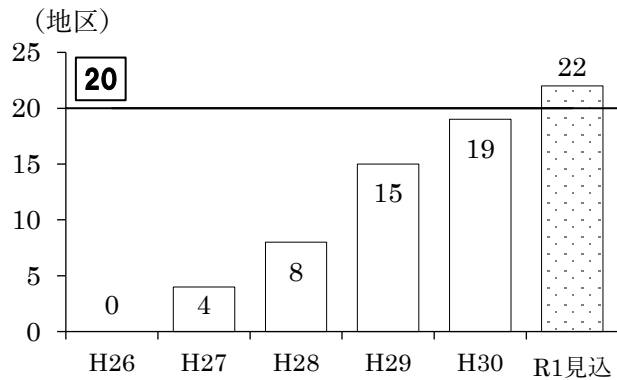


(7) 就農トレーニング塾研修終了者数

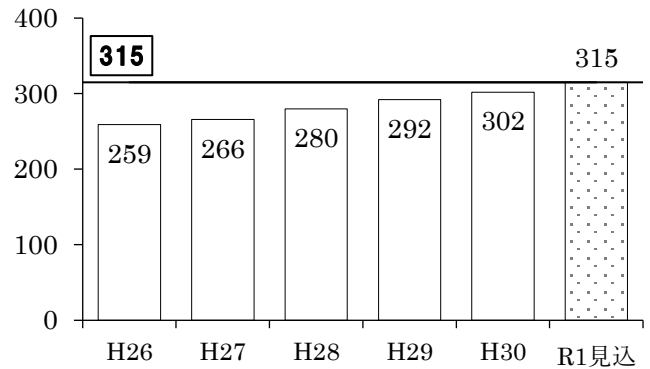


6 観光など様々な分野との連携により農村地域を活性化する


(1) アグリビジネスを推進する  
地域活性化計画策定地区数



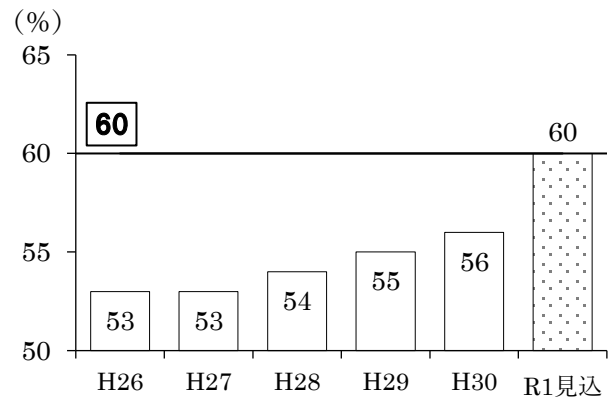
(2) 滞在型市民農園における県外者の利用区画数  
(区画)



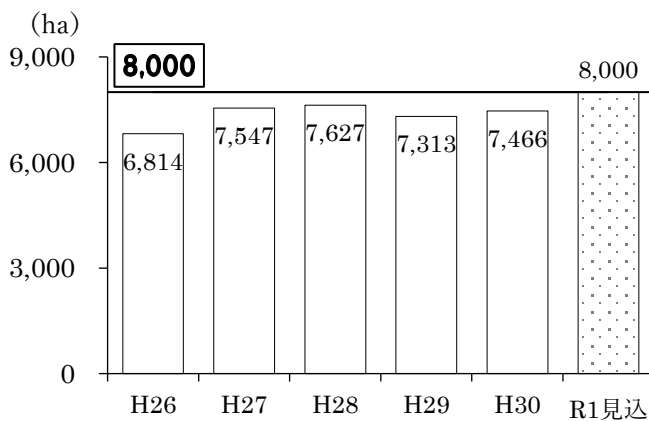
(3) 主要な交流施設の利用者数



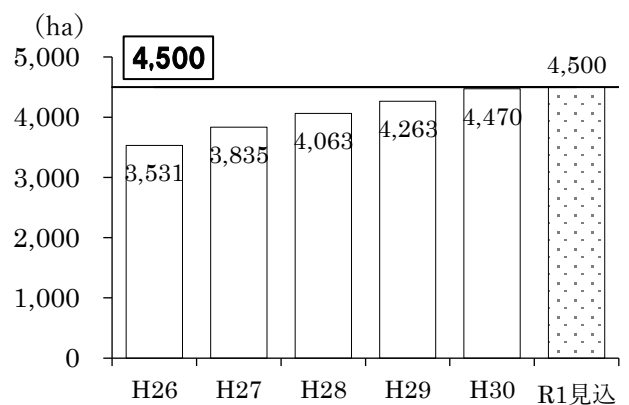
(4) 集出荷施設の受益地内の集落等への  
アクセス向上率



(5) 多面的機能支払交付金による取り組み面積

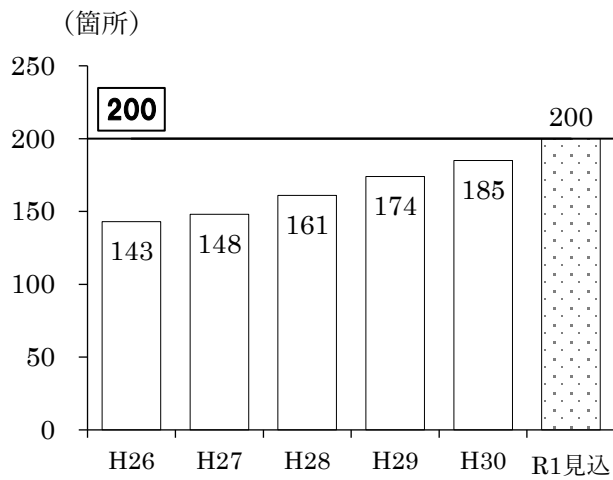


(6) 獣害防止策の整備による被害防止面積

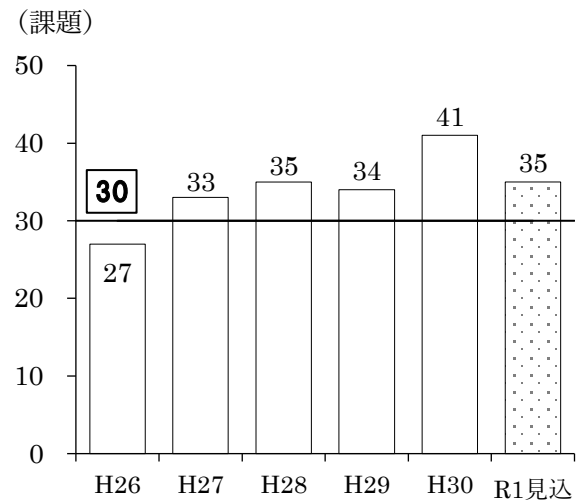


7 新たな課題に対応する

(1) 企業の農園づくり等の農業・農村体験の受け入れ箇所数



(2) 試験研究期間の成果情報数



(3) 農村の防災・減災対策に資する農業水利施設等の整備箇所数

