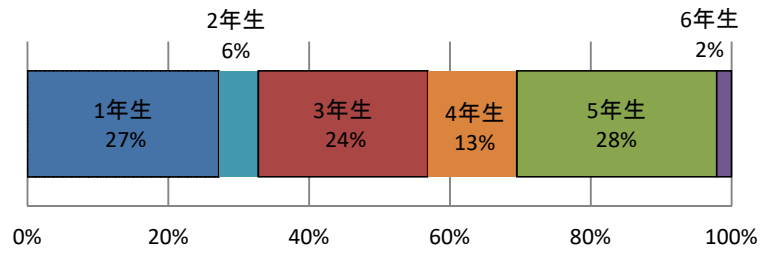


平成30年度花育体験教室アンケート結果(小学生)

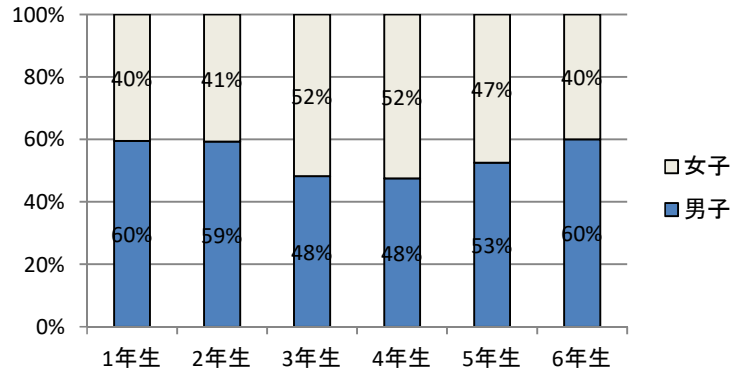
1 学年別参加割合

	人数	割合
1年生	131	27%
2年生	27	6%
3年生	116	24%
4年生	61	13%
5年生	137	28%
6年生	10	2%
計	482	



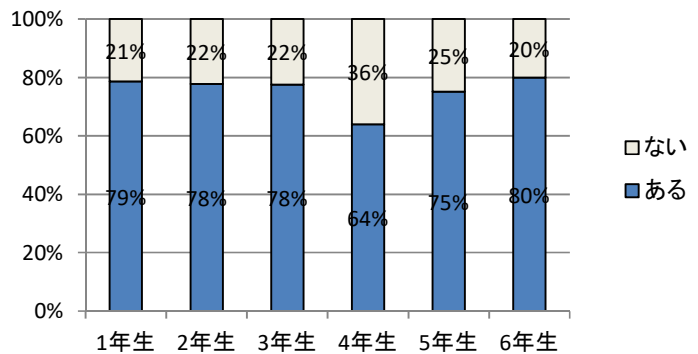
2 学年別性別

	男子	女子
1年生	60%	40%
2年生	59%	41%
3年生	48%	52%
4年生	48%	52%
5年生	53%	47%
6年生	60%	40%



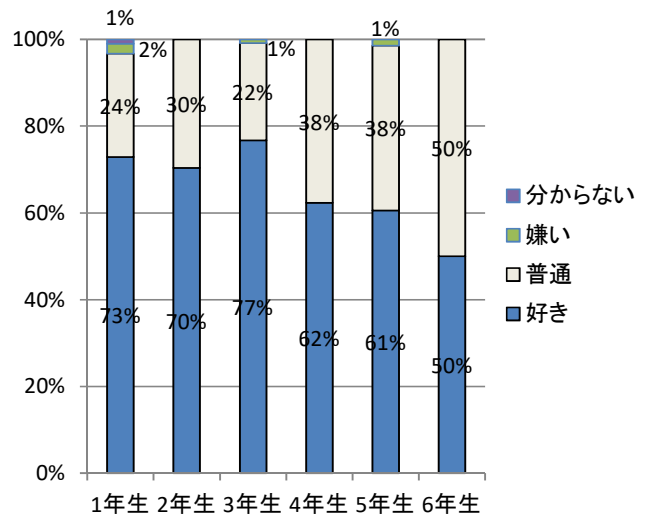
3 家で花を飾ったり、庭に植えた経験はありますか。

	ある	ない
1年生	79%	21%
2年生	78%	22%
3年生	78%	22%
4年生	64%	36%
5年生	75%	25%
6年生	80%	20%



4 花は好きですか。

	好き	普通	嫌い	分からない
1年生	73%	24%	2%	1%
2年生	70%	30%	0%	0%
3年生	77%	22%	1%	0%
4年生	62%	38%	0%	0%
5年生	61%	38%	1%	0%
6年生	50%	50%	0%	0%



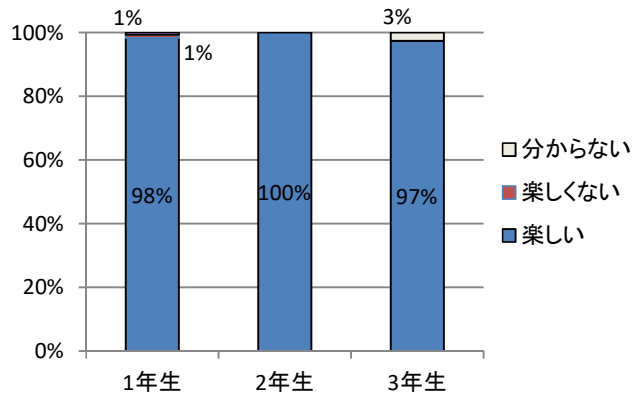
○好きと答えた割合は低学年は70%以上と高かった。

平成30年度花育体験教室アンケート結果(小学生)

5 今日は楽しかったですか。

	楽しい	楽しくない	分からない
1年生	98%	1%	1%
2年生	100%	0%	0%
3年生	97%	0%	3%

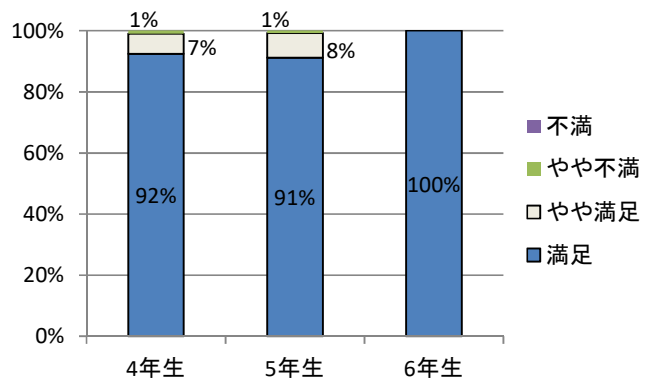
○低学年のほとんどが花育体験を楽しいと感じた



6 満足度について

	満足	やや満足	やや不満	不満
4年生	92%	7%	1%	0%
5年生	91%	8%	1%	0%
6年生	100%	0%	0%	0%

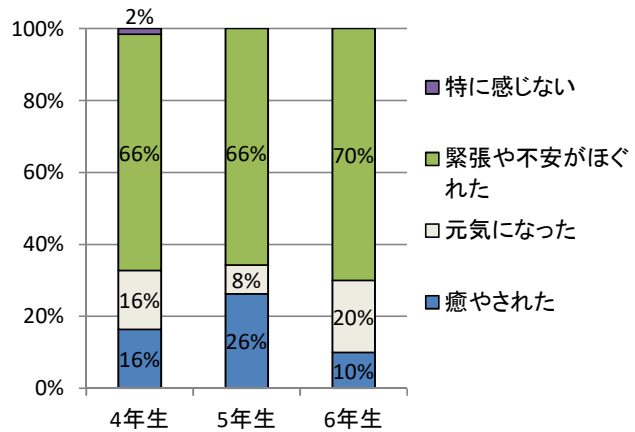
○高学年のほとんどが「満足」「やや満足」と回答



7 今回の体験でどんな気持ちになりましたか。

	癒やされた	元気になった	緊張や不安がほぐれた	特に感じない
4年生	16%	16%	66%	2%
5年生	26%	8%	66%	0%
6年生	10%	20%	70%	0%

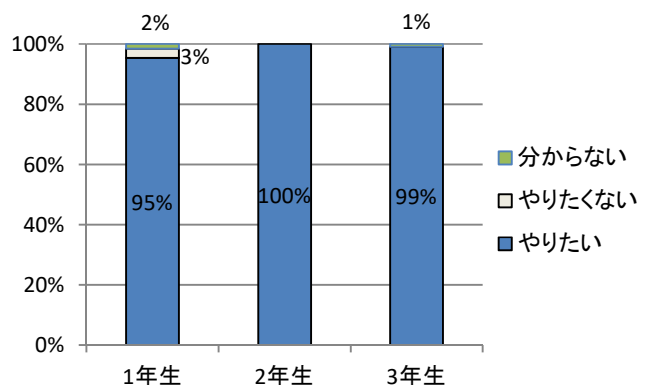
○「緊張や不安がほぐれた」と感じた生徒が65%以上



8 またやりたいですか。

	やりたい	やりたくない	分からない
1年生	95%	3%	2%
2年生	100%	0%	0%
3年生	99%	0%	1%

○低学年95%以上が花育体験をやりたいと回答

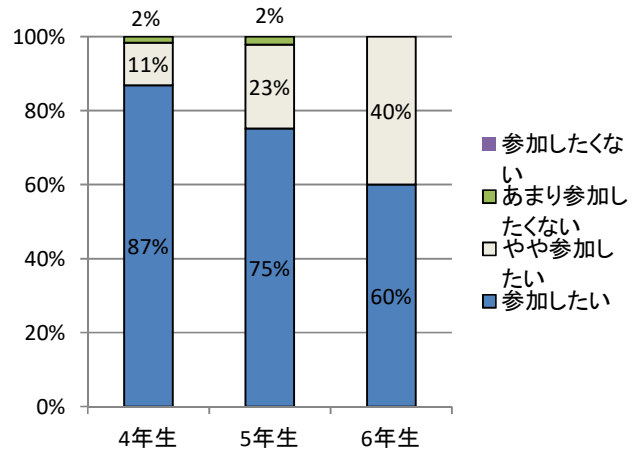


平成30年度花育体験教室アンケート結果(小学生)

9 また参加したいですか。

	参加したい	やや参加したい	あまり参加したくない	参加したくない
4年生	87%	11%	2%	0%
5年生	75%	23%	2%	0%
6年生	60%	40%	0%	0%

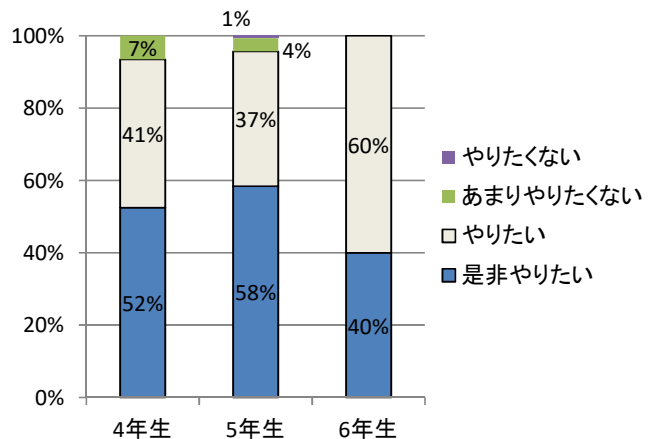
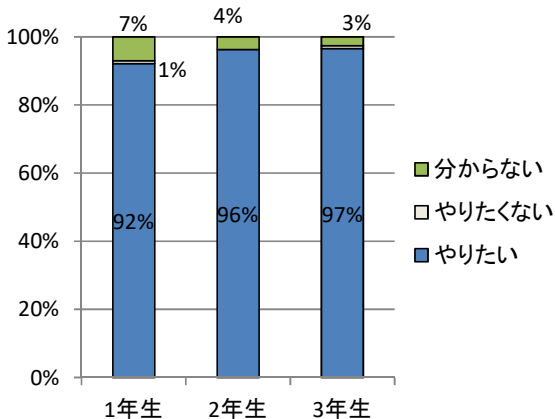
○高学年98%以上が「やや参加したい」「参加したい」と回答



10 これからも家で花を育てたいですか。

	やりたい	やりたくない	分からない
1年生	92%	1%	7%
2年生	96%	0%	4%
3年生	97%	1%	3%

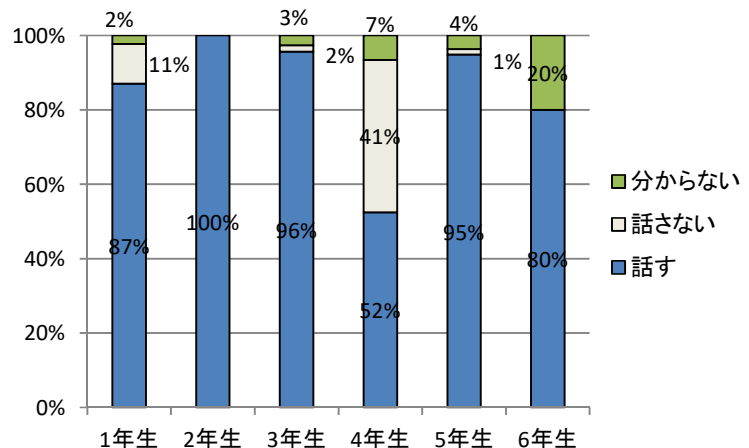
	是非やりたい	やりたい	あまりやりたくない	やりたくない
4年生	52%	41%	7%	0%
5年生	58%	37%	4%	1%
6年生	40%	60%	0%	0%



○低学年、高学年ともに90%以上の生徒が「やりたい」「是非やりたい」と回答

11 今日の体験を家の人に話しますか。

	話す	話さない	分からない
1年生	87%	11%	2%
2年生	100%	0%	0%
3年生	96%	2%	3%
4年生	52%	41%	7%
5年生	95%	1%	4%
6年生	80%	0%	20%



12 今回の体験で一番気に入った花

(上位3位)

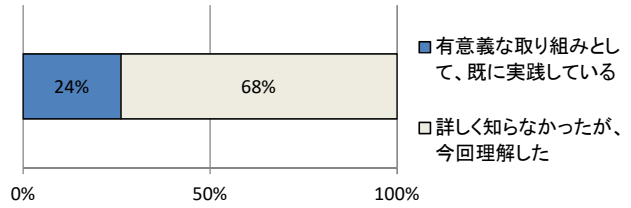
1	カーネーション	42%
2	バラ	14%
3	千日紅	10%
3	キク	10%

※4～6年生対象

平成30年度花育体験教室アンケート結果(教諭)
 ※回答数:25名(実施9校)

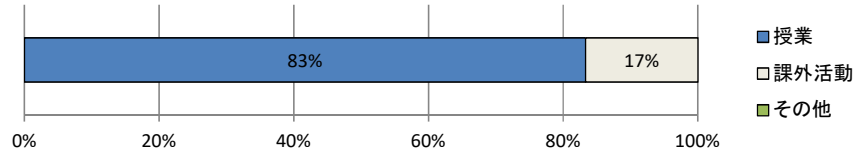
1 「花育」について、どのようにお考えですか？

有意義な取り組みとして、既実践している	24%
詳しく知らなかったが、今回理解した	68%
その他	8%



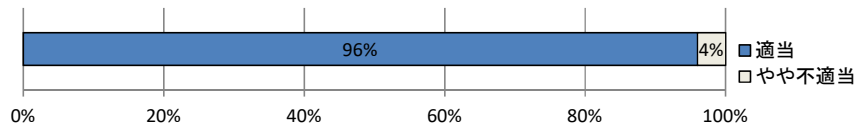
2 1実践している回答した方は、どのような内容で実施したことがありますか？

授業	83%
課外活動	17%
その他	0%



3 花育体験の開催内容・時間等は、適当でしたか？

適当	96%
やや不適當	4%



指摘事項としては、作業時間が少し足りないように感じたため、花材を少し減らすことで、作業時間の確保につながるのではないかという提案があった。

4 授業を通して、児童の花への理解・関心が進みましたか？

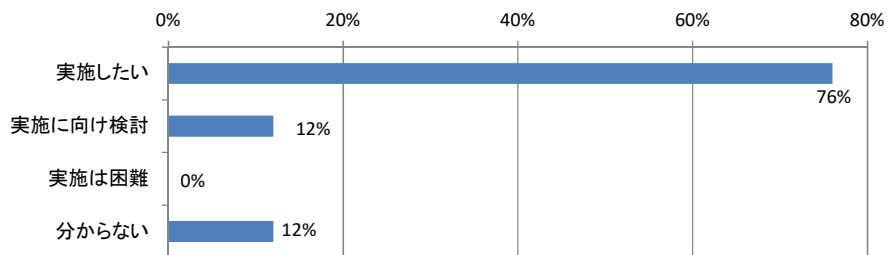
→理解・関心が進んだとの回答が100%だった。

5 体験内容は、適当でしたか？

→適当であったとの回答が100%だった。

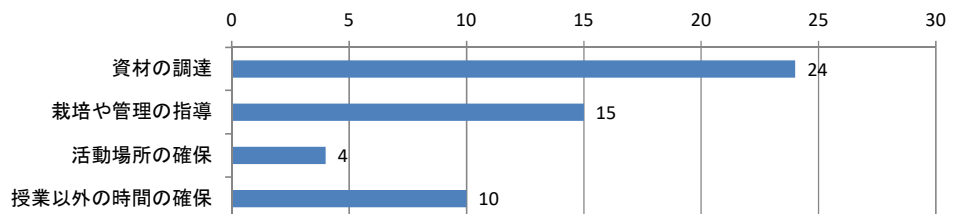
6 今後、学校で継続した花育を実施したいと思いますか？

実施したい	76%
実施に向け検討	12%
実施は困難	0%
分からない	12%



7 学校で花育を実施するのに、必要な支援はどんな内容だと考えていますか？(複数回答可)

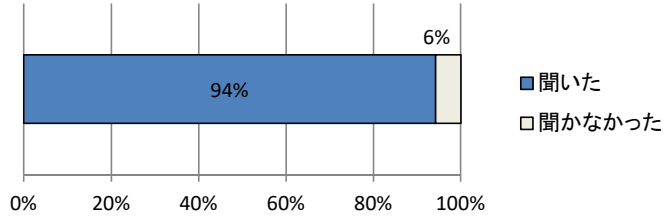
	回答者
資材の調達	24
栽培や管理の指導	15
活動場所の確保	4
授業以外の時間の確保	10



平成30年度花育体験教室アンケート結果(保護者)

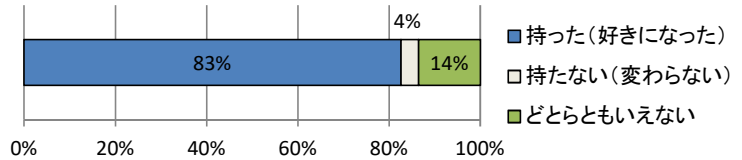
1 お子様から「花育体験」のお話を聞きましたか？

聞いた	94%
聞かなかった	6%



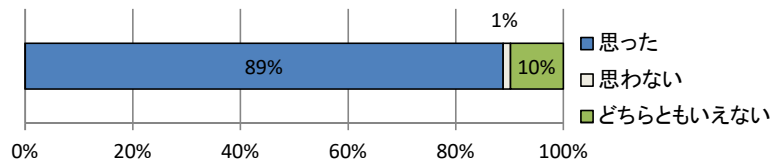
2 お子様が生花に興味を持ちましたか、または花を好きになりましたか？

持った(好きになった)	83%
持たない(変わらない)	4%
どちらともいえない	14%



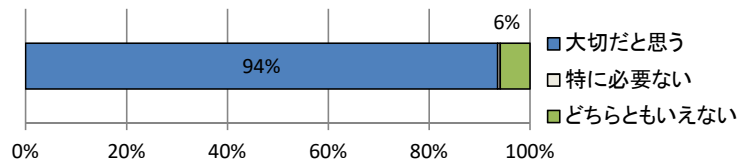
3 今後、ご家庭でも花を活用(飾る、プレゼントするなど)したいと思いませんか？

思った	89%
思わない	1%
どちらともいえない	10%



4 お子様の成長に花とふれあうことが大切だと感じますか？

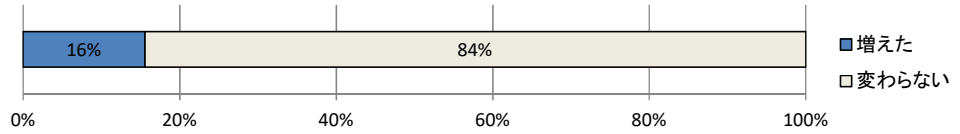
大切だと思う	94%
特に必要ない	0%
どちらともいえない	6%



平成30年度花育体験教室アンケート結果(保護者追跡調査:花育体験教室1ヶ月後のアンケート)

1 「花育体験」後に、園芸店や花屋さん、ホームセンター等の草花コーナーを訪れる回数が増えましたか？

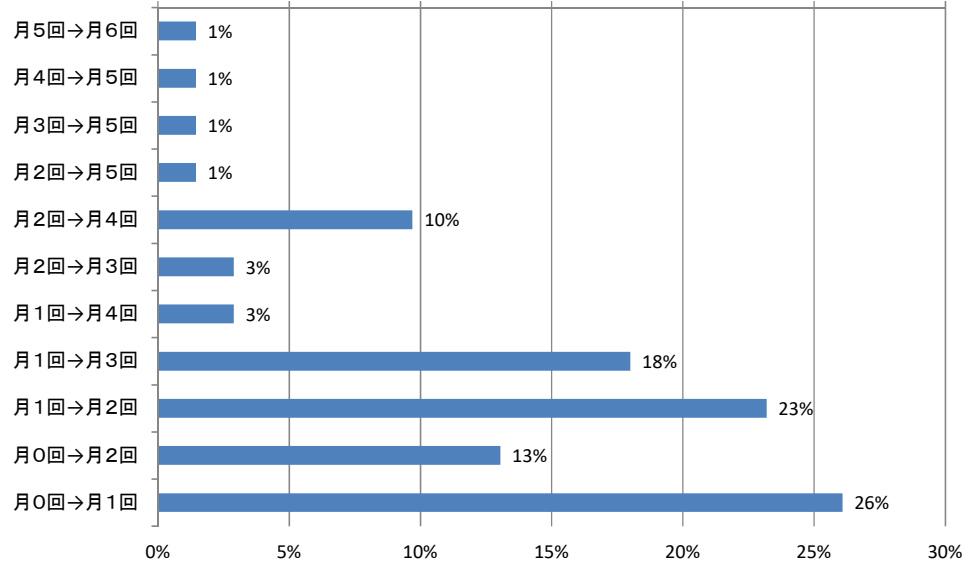
増えた	16%
変わらない	84%



「増えた」と回答した方の内訳

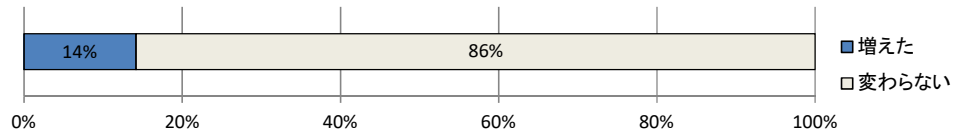
月5回→月6回	1%
月4回→月5回	1%
月3回→月5回	1%
月2回→月5回	1%
月2回→月4回	10%
月2回→月3回	3%
月1回→月4回	3%
月1回→月3回	18%
月1回→月2回	23%
月0回→月2回	13%
月0回→月1回	26%

○「月0回から1回」が26%と最も多い
 ○「月1回から2回」が23%、「月1回→3回」が18%
 ○花育体験後に月4回以上に増えた方が17%



2 草花の購入頻度(プレゼント等含む)は増えましたか？

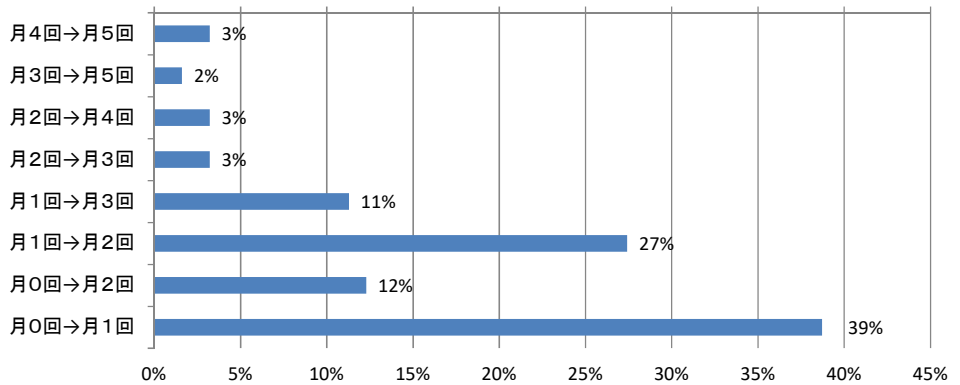
増えた	14%
変わらない	86%



「増えた」と回答した方の内訳

月4回→月5回	3%
月3回→月5回	2%
月2回→月4回	3%
月2回→月3回	3%
月1回→月3回	11%
月1回→月2回	27%
月0回→月2回	12%
月0回→月1回	39%

○花育体験後、月0回→月1回以上草花を購入するようになった方が51%
 ○月4回以上花を購入するようになった方が8%



3 購入頻度について、切り花と鉢花ではどちらが高いですか？

切り花	26%
鉢花(花壇苗等を含む)	48%
同じくらい	26%

