

平成28年度

国民健康保険事業状況

山梨県福祉保健部
国保援護課

目次

主な用語の説明

国民健康保険事業の概要

| | | |
|---|------------------------|----|
| 1 | 一般状況 | 1 |
| 2 | 収支状況 | 2 |
| 3 | 保険料（税）の状況 | 4 |
| 4 | 保険給付状況 | 5 |
| 5 | 国民健康保険事業状況報告書（事業年報）集計表 | 21 |

統計表（事業年報）

| | | |
|--------|---------------------------------------|-----|
| 第1表 | 年度別・月別事業実施状況 | 42 |
| 第2表 | 年度別・月別保険給付状況 一般被保険者分＋退職被保険者等分 | 44 |
| 第3表 | 年度別・月別保険給付状況 一般被保険者分 | 46 |
| 第4表 | 年度別・月別保険給付状況 前期高齢者分（再掲） | 48 |
| 第5表 | 年度別・月別保険給付状況 退職被保険者等分 | 50 |
| 第6表 | 年度別・月別保険給付状況 高額療養費 | 52 |
| 第6－1表 | 年度別・月別保険給付状況 高額介護合算療養費 | 54 |
| 第7表 | 年度別・月別保険給付状況 その他の保険給付 | 55 |
| 第8表 | 保険者別一般状況 | 56 |
| 第9表 | 年度別・保険者別経理状況 全体 収入 | 60 |
| 第10表 | 年度別・保険者別経理状況 全体 支出 | 64 |
| 第11表 | 年度別・保険者別経理状況 退職被保険者等分（再掲） | 68 |
| 第12表 | 保険者別保険料（税）の賦課徴収状況（医療給付費分）一般被保険者分 | 70 |
| 第12－1表 | 保険者別保険料（税）の賦課徴収状況（後期高齢者支援金分）一般被保険者分 | 74 |
| 第13表 | 保険者別保険料（税）の賦課徴収状況（医療給付費分）退職被保険者分 | 78 |
| 第13－1表 | 保険者別保険料（税）の賦課徴収状況（後期高齢者支援金分）退職被保険者分 | 80 |
| 第14表 | 保険者別保険料（税）の賦課徴収状況（介護納付金分）介護保険第2号被保険者分 | 82 |
| 第15表 | 保険者別保険料（税）の収納状況 | 86 |
| 第16表 | 保険者別保険給付状況 一般被保険者分 | 92 |
| 第16－1表 | 保険者別保険給付状況 一般被保険者分（前期高齢者分 再掲） | 101 |
| 第17表 | 保険者別保険給付状況 退職被保険者等分 | 107 |
| 第18表 | 保険者別保険給付状況（食事療養・生活療養）一般被保険者分・退職被保険者等分 | 116 |
| 第19表 | 保険者別保険給付状況 県単老人分 | 119 |
| 第20表 | 保険者別保険給付状況 その他の保険給付 | 123 |
| 第21表 | 保険者別診療費諸率 一般被保険者分 | 124 |
| 第21－1表 | 保険者別診療費諸率 一般被保険者分（前期高齢者分 再掲） | 129 |
| 第22表 | 保険者別診療費諸率 退職被保険者等分 | 134 |

主 な 用 語 の 説 明

1. 保険者

保険者は、市町村（特別区を含む。以下同じ。）と国民健康保険組合である。

国民健康保険組合は、同種の事業又は業務に従事する者で組織する団体で、市町村が行う国民健康保険事業の運営に支障を及ぼさないと認められるときに限って、都道府県知事の認可を受けて設立することができる。

2. 被保険者

(1) 市町村の場合

市町村の区域内に住所を有する者は、すべて被保険者とする。ただし、他の医療保険の被保険者である者等は除く。

(2) 国保組合の場合

組合員及び組合員の世帯に属する者を被保険者とする。ただし、市町村の適用除外の事由に該当する者及び他の組合が行う国民健康保険の被保険者は除かれる。

3. 国民健康保険の対象者（被保険者）の区分

(1) 一般被保険者

国保被保険者のうち、次の(2)に述べる退職被保険者等を除いた被保険者をさす。

なお、一般被保険者のうち、65歳以上75歳未満である者を、前期高齢者という。

(2) 退職被保険者等（「退職者」と表する場合もある）

平成26年度までの間において、市町村が行う国民健康保険の被保険者であって、65歳未満であり、かつ、厚生年金保険若しくは各種共済組合の老齢又は退職を支給事由とする年金又は恩給等の受給できる者であって加入期間が20年以上である者又は40歳以降の加入期間が10年以上の者については、「退職被保険者」として経過措置が設けられている。この退職被保険者及びその被扶養者を「退職被保険者等」という。

4. 被扶養者

被用者保険における被扶養者と同様、退職被保険者の直系尊属、配偶者、その他三親等内の親族であって、退職被保険者と同一の世帯に属し、かつ、生計維持関係を有する者等である。

5. 療養の給付

被保険者の疾病又は負傷に対して、保険医療機関等（病院、診療所、薬局）から直接に診察、手術、薬剤の支給等による医療という現物をもって給付することをいう（現物給付）。

6. 療養費

療養の給付を行うことが困難な場合、緊急その他やむを得ない場合等において、療養に要した費用を被保険者が一時支払い、事後にその費用を保険者から被保険者に現金で支給することである（現金給付）。

なお、海外渡航中に病気や怪我の治療を受けた場合、療養費として保険給付の対象となる。ただし、治療を目的として出国し、治療を受けた場合は対象とならない（海外療養費。平成13年1月1日創設）。

7. 入院時食事療養費・入院時生活療養費

被保険者が、保険医療機関等で食事療養を受けたときは、平均的な家計における食費を勘案した一定額（食事療養標準負担額）を支払い、それを費用額から除いた額を入院時食事療養費として保険者が保険医療機関等に支払う（入院時食事療養費）。

また、療養病床に入院する70歳以上75歳未満の被保険者の生活療養（食事療養、温度、照明及び給水）に要した費用については、平均的な家計における食費と居住費を勘案した一定額（生活療養標準負担額）を支払い、それを費用額から除いた額を入院時生活療養費として保険者が保険医療機関等に支払う（入院時生活療養費）（平成18年10月1日創設）。

8. 移送費

負傷、疾病等により移動が困難な患者が医師の指示により、一時的、緊急的な必要があつて移送された場合にその費用について移送費として現金を支給する。

9. 一部負担金

被保険者が保険医療機関などから治療等を受けるときに支払う負担金をいう。なお、一部負担金は、保険者が条例又は規約によって、その割合を減ることができるものとされている。

- | | |
|------------------------------|---------------|
| ①一般被保険者（6歳未満） | 2割 |
| （6歳から69歳まで） | 3割 |
| （70歳以上75歳未満でH19年4月1日以前生まれの者） | 2割（特例措置により1割） |
| （70歳以上75歳未満でH19年4月2日以降生まれの者） | 2割 |
| （70歳以上75歳未満現役並み所得者） | 3割 |
- ②退職者医療制度該当者
一般被保険者に同じ。

10. 高額療養費

同一の被保険者が同一月内に同一の保険医療機関等で療養の給付を受けた場合、一部負担金の額が一定額を超えるとときに保険者からその超えた額が高額療養費として支給される。自己負担限度額は次のとおりである。

- ① 世帯合算において、70歳未満の被保険者については合算対象基準額を一律21,000円とし、70歳以上75歳未満の被保険者については、全ての一部負担金を合算する。
- ② 厚生労働大臣の指定した長期高額疾病については、負担限度額を月10,000円（人工透析を要する上位所得者は20,000円）とする。
- ③ 表中の用語について
 - i) 現役並み所得者（70歳以上75歳未満）
同一世帯に一定以上の所得（課税所得が145万円以上）の70歳以上75歳未満の者がいる者。
 - ii) 低所得Ⅱ（70歳以上75歳未満）
同一世帯の世帯主と国保被保険者が住民税非課税の者。
 - iii) 低所得Ⅰ（70歳以上75歳未満）
住民税非課税の世帯で、世帯員の所得が一定基準に満たない者。

| 区分 | 70才以上75才未満 | | 70才未満 |
|-------------|----------------|---|--|
| | 個人単位 (外来のみ) | 世帯単位 (入院含む) | |
| 現役並み 所得者 | 44,400円 | 80,100+ (※-267,000) × 1% (44,400) | 所得901万円超 252,600円+(※-842,000円) × 1% (140,100円) |
| | | | 所得600万円超901万円以下 167,400円+(※-558,000円) × 1% (93,000円) |
| 一般 | 12,000円 | 44,400円 | 所得210万円超600万円以下 80,100円+(※-267,000円) × 1% (44,400円) |
| | | | 所得210万円以下 57,600円 (44,400円) |
| 低所得者Ⅱ | 8,000円 | 24,600円 | 住民税非課税世帯 35,400円 (24,600円) |
| 低所得者Ⅰ | 8,000円 | 15,000円 | |

() = 年4回以上高額療養費を受けた場合の4回目以降の自己負担限度額

※ = 高額療養費対象の医療費

11. 出産育児一時金

保険者は被保険者の出産に関して、市町村は条例、国保組合は規約の定めるところにより、出産育児一時金の支給を行う。

12. 葬祭費

保険者は被保険者の死亡に関して、市町村は条例、国保組合は規約の定めるところにより葬祭費の支給を行う。

13. 老人保健拠出金

旧老人保健法による医療制度運営のための経費の一部を賄うため保険者が負担する経費で、「医療費拠出金」と「事務費拠出金」からなる。

高齢者の医療の確保に関する法律により、老人保険制度は平成19年度末をもって廃止されたが、概算額の精算手続がある。

14. 介護給付費納付金

介護給付費納付金は、社会保険診療報酬支払基金が市町村に交付する「介護給付費交付金」に充てられる。

介護給付費納付金の額は、介護保険法第9条の第2号被保険者全体が負担すべき総額を第2号被保険者の総数で割った平均負担額に、各保険者に属する第2号被保険者の数を乗じたものとなる。

15. 後期高齢者支援金

後期高齢者支援金は、社会保険診療報酬支払基金が後期高齢者広域連合に交付する「後期高齢者交付金」に充てられる。高齢者の医療の確保に関する法律の施行に伴い、平成20年度から始まった。

16. 前期高齢者納付金・交付金

前期高齢者納付金は、各保険者間の前期高齢者の偏在による財政負担を調整するために、社会保険診療報酬支払基金が該当保険者に交付する「前期高齢者交付金」に充てられる。高齢者の医療の確保に関する法律の施行に伴い、平成 20 年度から始まった。

17. 診療件数

診療報酬明細書の枚数をいい、1 人の患者が 2 ヶ月にわたって一医療機関で診療を受けた場合は 2 件になり、また、同一人が同一月に外来と入院を受診した場合や 2 つの医療機関で受診した場合も、それぞれ明細書が作成されるので 2 件になる。

18. 診療費

診療（入院、入院外、歯科）に要した費用額であり、調剤、看護及び移送に関する費用は含まれない。

19. 療養諸費費用額

療養の給付と療養費等の費用額を合算したものである。

20. 診療費諸率

①受診率

$$\frac{\text{年間受診件数}}{\text{年間平均被保険者数}} \times 100 \quad (\text{被保険者 100 人当たり})$$

②1 件当たり日数

$$\frac{\text{年間診療日数}}{\text{年間受診件数}}$$

③1 日当たり診療費

$$\frac{\text{年間診療費}}{\text{年間診療日数}}$$

④1 人当たり診療費

$$\frac{\text{年間診療費}}{\text{年間平均被保険者数}}$$

⑤1 件当たり診療費

$$\frac{\text{年間診療費}}{\text{年間受診件数}}$$

21. 年間平均被保険者数

当該年度における各月末現在の被保険者数累計を 12 で除して得た数。1 人当たりの諸率を算出する際、この数で除す。

※ 本書を参照するに当たっての留意事項

地方自治法施行令改正により、平成 14 年度から市町村保険者における診療報酬の歳出に係る会計年度区分が従来の 4 月～翌年 3 月（4－3 ベース）から 3 月～翌年 2 月（3－2 ベース）に変更された。そのため、本書では療養の給付については 3－2 ベース、療養費等は 4－3 ベースで算出し、年間の療養諸費費用額としている。年間平均被保険者数については、療養の給付に合わせ、3－2 ベースで算出している

国民健康保険事業の概況

1 一般状況

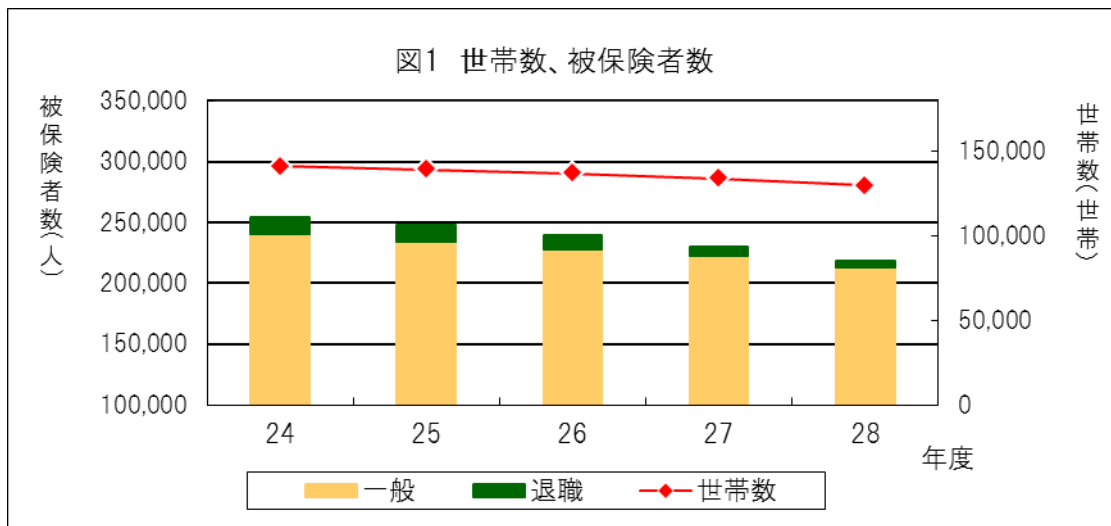
山梨県の平成 28 年度末における保険者は、27 市町村、1 国民健康保険組合である。

世帯数は、市町村 128,285 世帯、国保組合 1,407 世帯、合計 129,692 世帯となっており、被保険者数は、市町村 215,720 人、国保組合 2,283 人、合計 218,003 人となっている。世帯数は、前年度と比べ 4,445 世帯、3.31%の減少となり、被保険者数は、12,225 人、5.31%の減少となった。

国民健康保険 1 世帯当たり被保険者数は、前年度と同様減少傾向にあり、0.04 人減少している。

表 1 世帯数、被保険者数の推移（年度末現在）

| 年度 | 総世帯数 | 総人口 | 国民健康保険 | | | | 1 世帯当たりの被保険者数 | |
|----|---------|---------|---------|-------|---------|-------|---------------|------|
| | | | 世帯数 | | 被保険者数 | | | 加入率 |
| | | | 前年度比 | 前年度比 | 加入率 | | | |
| | 世帯 | 人 | 世帯 | 人 | % | 人 | | |
| 24 | 329,500 | 846,145 | 141,139 | 99.57 | 253,825 | 98.45 | 30.00 | 1.80 |
| 25 | 331,026 | 840,560 | 139,491 | 98.83 | 247,484 | 97.50 | 29.44 | 1.77 |
| 26 | 332,448 | 834,346 | 137,234 | 98.38 | 239,712 | 96.86 | 28.73 | 1.75 |
| 27 | 330,981 | 829,814 | 134,137 | 97.74 | 230,228 | 96.04 | 27.74 | 1.72 |
| 28 | 332,773 | 823,835 | 129,692 | 96.69 | 218,003 | 94.69 | 26.46 | 1.68 |



2 収支状況

平成28年度の国民健康保険特別会計については、形式収支（収支差引）は27保険者で黒字、1保険者で赤字となった。

県全体での実質単年度収支は、19億9,752万円と黒字となり、黒字保険者は、28保険者中22保険者だった。

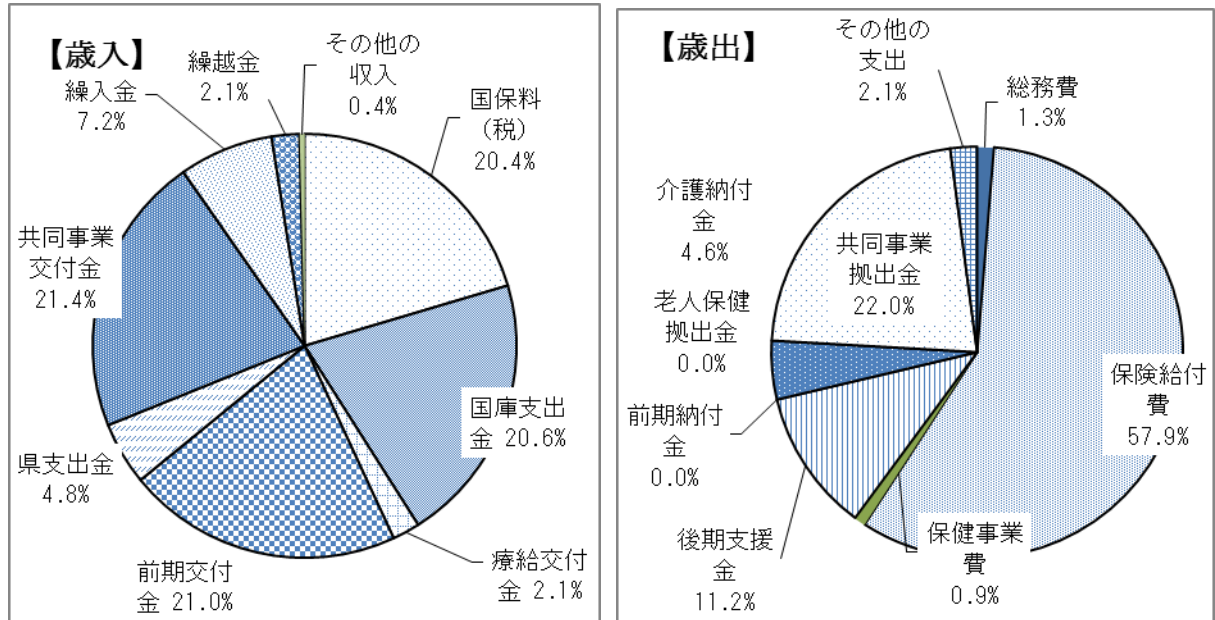
歳入総額の伸び率は、前年度比△2.0%、歳出総額の伸び率は△3.6%であり、歳出のマイナス伸び率が歳入のマイナス伸び率を1.6ポイント上回っている。なお、保険料（税）の収納率は、93.94%と前年度に比べ0.74ポイント増加した。

表2 平成28年度収支状況

| 収 入 | | | | 支 出 | | | |
|-----------------|-------------|-------|---------|-----------------|-------------|-------|---------|
| 科 目 | 決 算 額 | 構 成 比 | 前 年 度 比 | 科 目 | 決 算 額 | 構 成 比 | 前 年 度 比 |
| | 千円 | % | % | | 千円 | % | % |
| 保 険 料（税） | 23,213,842 | 20.4 | - 2.9 | 総 務 費 | 1,452,835 | 1.3 | 2.8 |
| 国 庫 支 出 金 | 23,375,313 | 20.6 | - 1.6 | 保 険 給 付 費 | 63,936,153 | 57.9 | - 4.8 |
| 事 務 費 負 担 金 | 2,620 | 0.0 | - 8.5 | 療 養 諸 費 | 55,597,850 | 50.4 | - 5.1 |
| 療 給 等 負 担 金 | 16,888,985 | 14.9 | - 3.8 | 療 養 給 付 費 | 54,961,477 | 49.8 | - 5.0 |
| 共 同 事 業 負 担 金 | 785,379 | 0.7 | 43.9 | 療 養 費 | 636,308 | 0.6 | - 10.2 |
| 調 整 交 付 金 | 5,537,066 | 4.9 | 0.2 | 移 送 費 | 65 | 0.0 | - 9.7 |
| そ の 他 の 補 助 金 | 161,263 | 0.1 | 37.4 | 審 査 支 払 手 数 料 | 183,194 | 0.2 | - 8.4 |
| 療 給 交 付 金 | 2,390,452 | 2.1 | - 26.6 | 高 額 療 養 費 | 7,751,051 | 7.0 | - 2.1 |
| 前 期 高 齢 者 交 付 金 | 23,838,631 | 21.0 | 1.9 | そ の 他 の 給 付 | 404,058 | 0.4 | - 11.2 |
| 県 支 出 金 | 5,499,713 | 4.8 | 0.8 | 保 健 事 業 費 | 941,225 | 0.9 | 1.3 |
| 共 同 事 業 交 付 金 | 24,292,914 | 21.4 | 0.5 | 老 人 保 健 拠 出 金 | 383 | 0.0 | - 21.4 |
| 繰 入 金 | 8,158,967 | 7.2 | - 10.7 | 後 期 高 齢 者 支 援 金 | 12,308,869 | 11.2 | - 5.3 |
| 繰 越 金 | 2,428,585 | 2.1 | 0.1 | 前 期 高 齢 者 納 付 金 | 48,506 | 0.0 | - 40.5 |
| そ の 他 の 収 入 | 352,967 | 0.4 | 8.6 | 介 護 納 付 金 | 5,049,084 | 4.6 | - 6.1 |
| 合 計 | 113,551,384 | 100.0 | - 2.0 | 共 同 事 業 拠 出 金 | 24,281,977 | 22.0 | 0.5 |
| | | | | そ の 他 の 支 出 | 2,366,035 | 2.1 | 0.2 |
| | | | | 合 計 | 110,385,067 | 100.0 | - 3.6 |
| 収 支 差 引 額 | 3,166,317 | — | 130.0 | 基 金 等 保 有 額 | 4,031,176 | — | 14.6 |

四捨五入のため合計が一致しない。

図2 収支状況

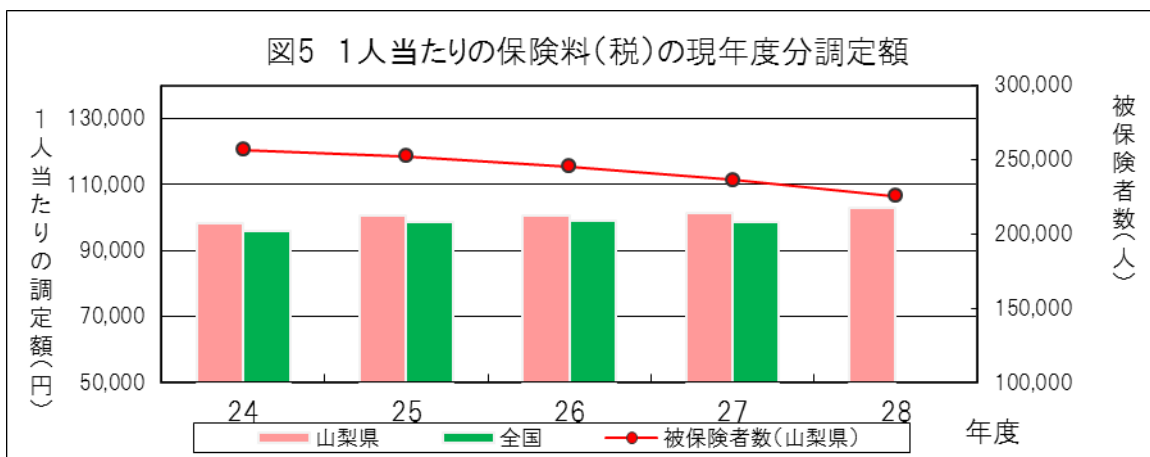
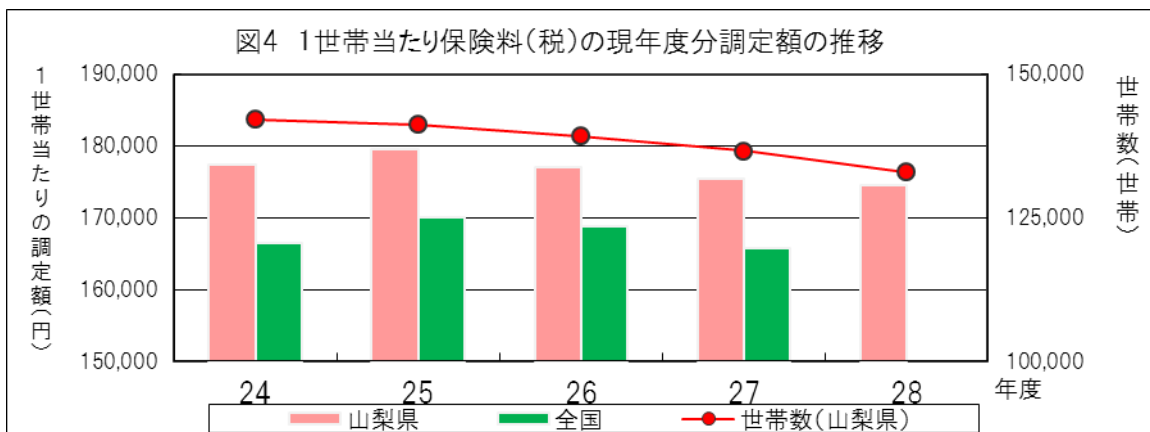
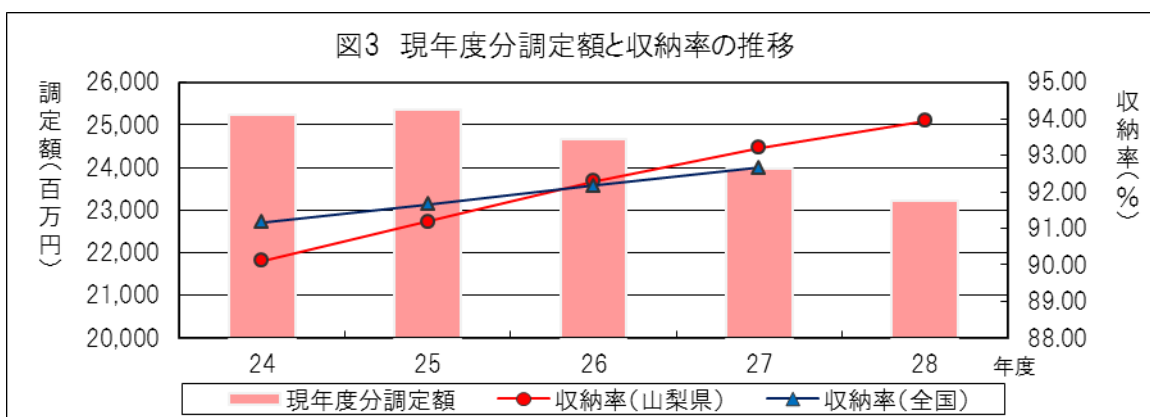


3 保険料（税）の状況

平成28度における保険料（税）の現年度分調定額は、232億1,344万円で、前年度と比べ3.2%減少した。これに対し収納額は218億484万円で、同じく2.4%減少した。

このため、居所不明被保険者分調定額を除いて算出した収納率は、93.94%と前年度に比べ0.74ポイント増加した。

一方、1人当たりの調定額は、102,829円で前年度比べ1.5%増加した。また、1世帯当たりの調定額は、174,595円で、前年度と比べ、0.5%減少した。



4 保険給付状況

(1) 医療費（療養諸費、医療諸費）

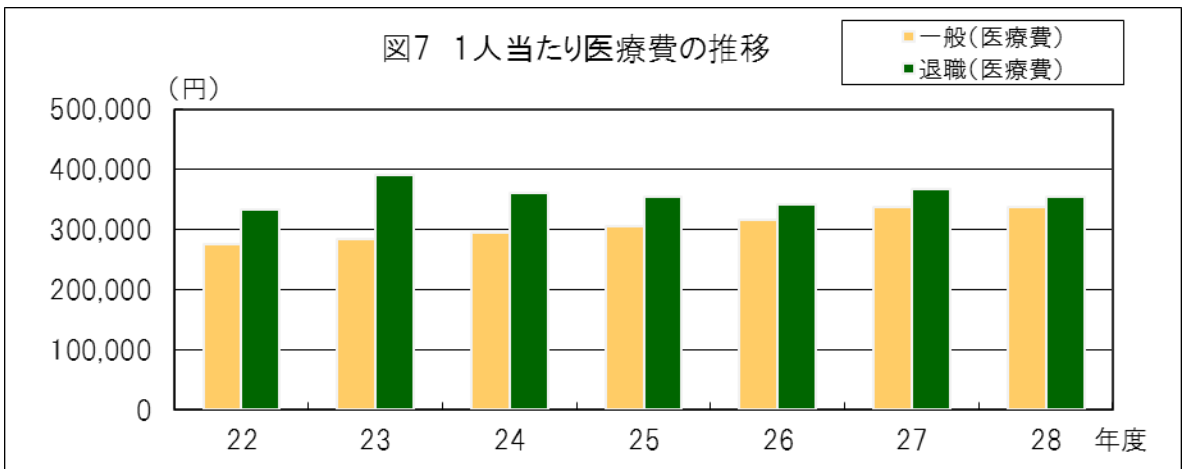
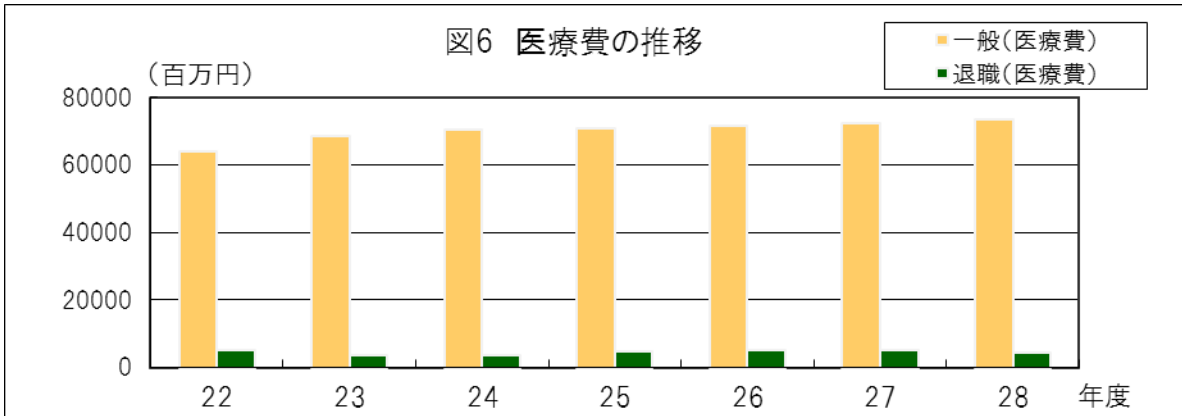
平成 28 度の医療費総額は、763 億 376 万円であり、内訳は、一般 739 億 9,602 万円、退職 23 億 774 万円となっている。総額では前年度と比べ 4.9%、39 億 1 万円の減少である。

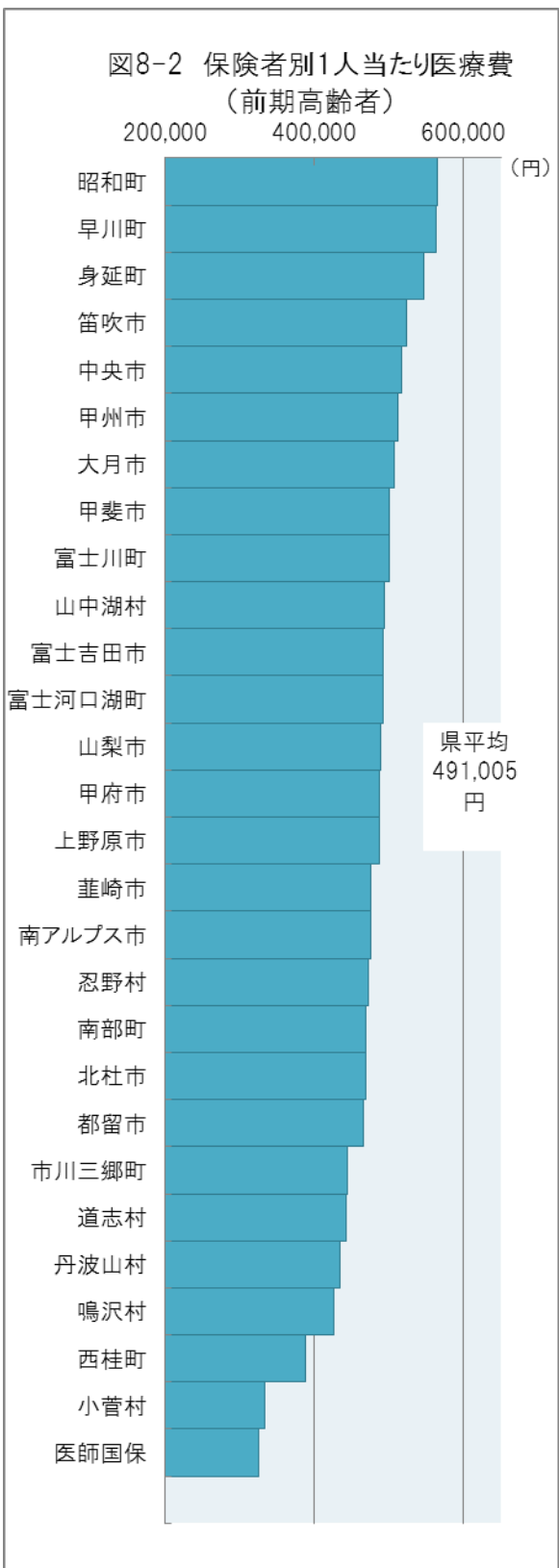
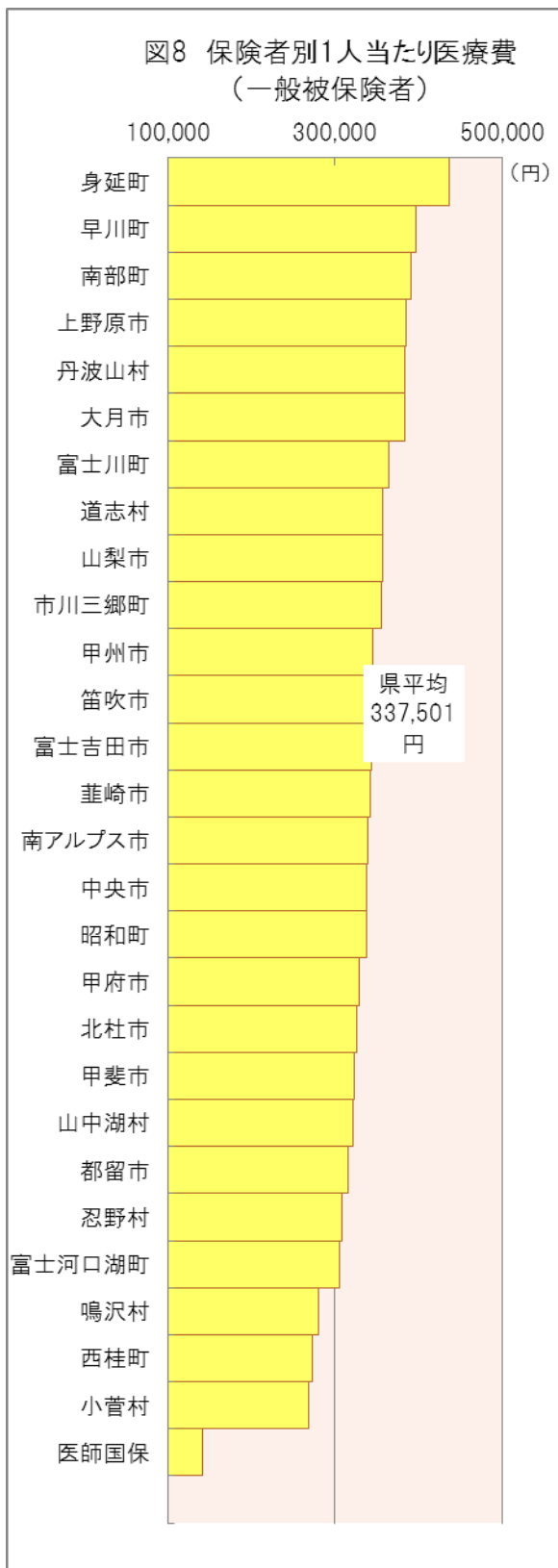
また、1 人当たり医療費は、338,003 円で、前年度と比べ 0.3%、960 円減少した。これを、一般、前期高齢者（一般被保険者の再掲）、退職の別で見ると、一般 337,501 円、前期高齢者 491,005 円、退職 354,928 円となっている。

表 3 医療費の推移

| 年度 | 区 分 | 医療費 | 割 合 | 伸び率 | 一人当たり医療費 | 伸び率 |
|----|--------|----------------|--------|--------|----------|--------|
| 24 | 全 体 | 76,608,150,143 | 100.00 | 1.35 | 298,153 | 3.04 |
| | 一 般 | 71,505,855,122 | 93.34 | 0.82 | 294,463 | 3.52 |
| | (うち前期) | 37,251,393,644 | 48.63 | 4.25 | 472,332 | 1.54 |
| | 退 職 | 5,102,295,021 | 6.66 | 9.37 | 361,685 | - 7.76 |
| 25 | 全 体 | 77,623,379,765 | 100.00 | 1.33 | 307,579 | 3.16 |
| | 一 般 | 72,566,358,678 | 93.49 | 1.48 | 304,780 | 3.50 |
| | (うち前期) | 39,992,367,953 | 51.52 | 7.36 | 485,409 | 2.77 |
| | 退 職 | 5,057,021,087 | 6.51 | -0.89 | 354,257 | - 2.05 |
| 26 | 全 体 | 78,083,508,892 | 100.00 | 0.51 | 318,295 | 3.48 |
| | 一 般 | 73,701,786,483 | 94.38 | 1.51 | 316,963 | 4.00 |
| | (うち前期) | 41,969,888,504 | 53.75 | 5.00 | 489,525 | 0.85 |
| | 退 職 | 4,381,722,409 | 5.61 | -13.72 | 342,509 | - 3.32 |
| 27 | 全 体 | 80,203,772,781 | 100.00 | 2.72 | 338,963 | 6.49 |
| | 一 般 | 76,525,735,404 | 95.41 | 3.83 | 337,705 | 6.54 |
| | (うち前期) | 44,261,847,575 | 55.19 | 5.46 | 508,371 | 3.85 |
| | 退 職 | 3,678,037,377 | 4.58 | -16.06 | 367,436 | 7.28 |
| 28 | 全 体 | 76,303,759,835 | 100.00 | - 4.86 | 338,003 | - 0.28 |
| | 一 般 | 73,996,017,797 | 96.98 | - 3.31 | 337,501 | - 0.06 |
| | (うち前期) | 42,999,230,841 | 56.35 | - 2.85 | 491,005 | - 3.42 |
| | 退 職 | 2,307,742,038 | 3.02 | -37.26 | 354,928 | - 3.40 |

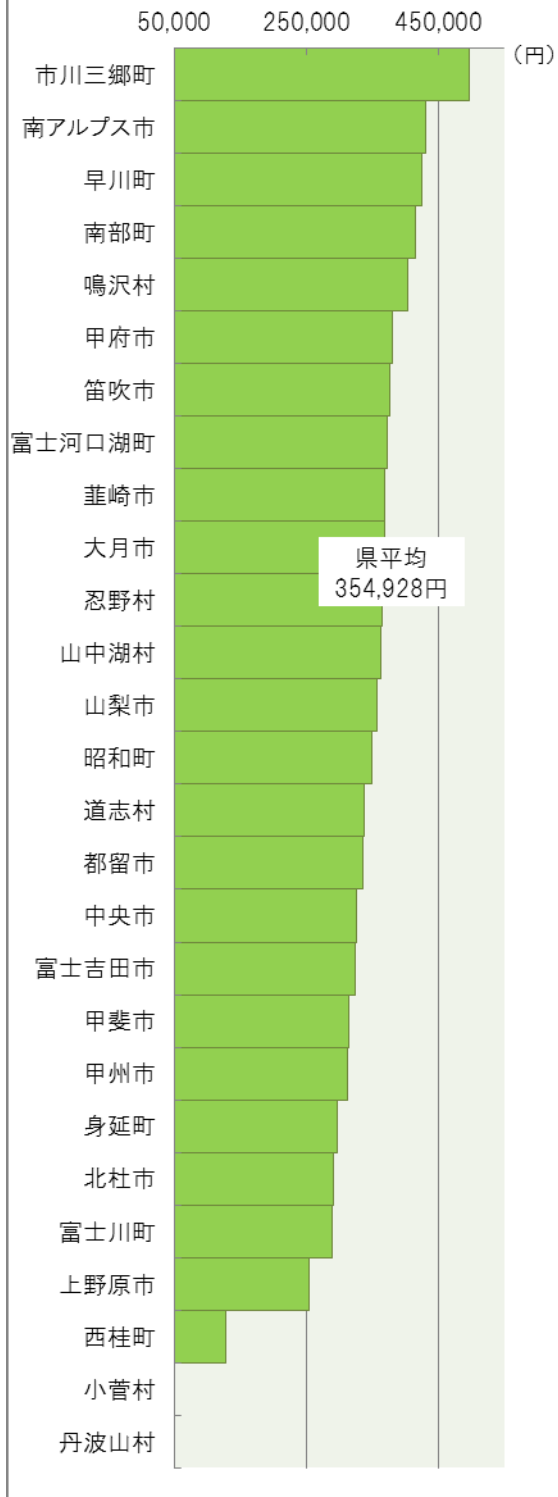
※ 前期高齢者は一般の再掲





※ 前期高齢者は一般の再掲

図9 保険者別1人当たり医療費
(退職被保険者)



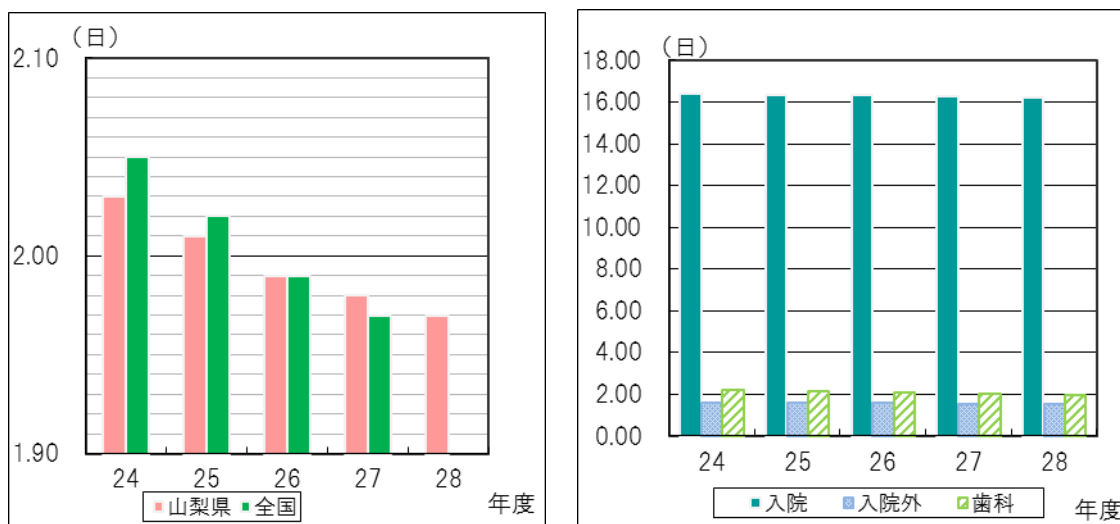
(2) 診療費諸率

平成 28 年度の 1 件当たり日数は、1.97 日で前年度と比べ、0.5%の減少となった。
入院は 0.49%、歯科は 2.93%それぞれ減少し、入院外は昨年度同様であった。

表 4 1 件当たり日数の推移

| 年度 | 山 梨 県 | | | | | | | | 全 国 | |
|----|-------|-------|-------|-------|------|-------|------|-------|------|-------|
| | 入 院 | | 入 院 外 | | 歯 科 | | 計 | | 計 | |
| | 日 | 伸び率 | 日 | 伸び率 | 日 | 伸び率 | 日 | 伸び率 | 日 | 伸び率 |
| 24 | 16.40 | - 1.0 | 1.61 | - 1.8 | 2.18 | - 2.2 | 2.03 | - 1.5 | 2.05 | - 1.9 |
| 25 | 16.34 | - 0.4 | 1.59 | - 1.2 | 2.14 | - 1.8 | 2.01 | - 1.0 | 2.02 | - 1.4 |
| 26 | 16.35 | 0.1 | 1.58 | - 0.6 | 2.09 | - 2.3 | 1.99 | - 1.0 | 1.99 | - 1.5 |
| 27 | 16.30 | - 0.3 | 1.56 | - 1.3 | 2.05 | - 1.9 | 1.98 | - 0.5 | 1.97 | - 1.0 |
| 28 | 16.22 | - 0.5 | 1.56 | - | 1.99 | -3.0 | 1.97 | - 0.5 | | |

図 10 1 件当たりの日数の推移

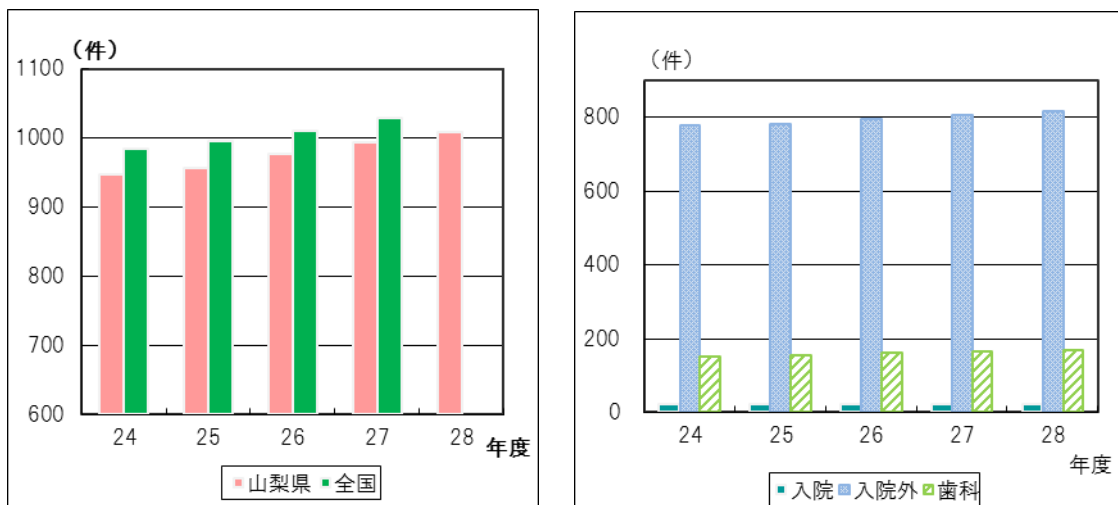


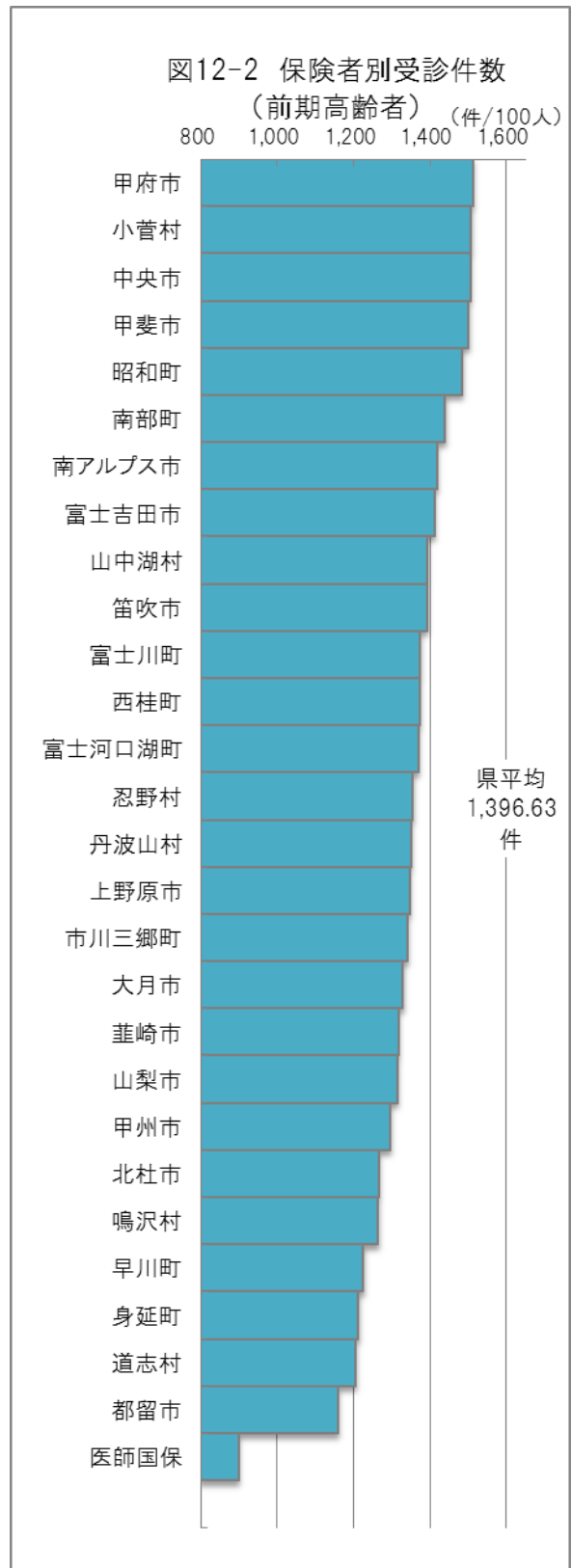
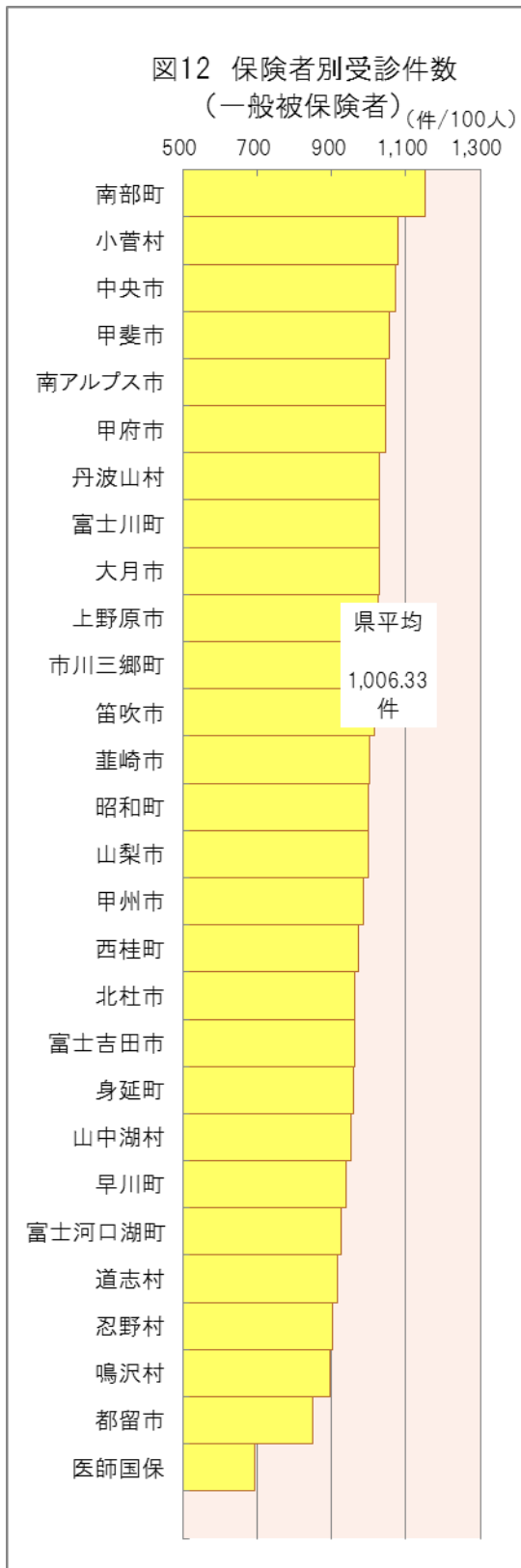
平成 28 年度の受診率は、1,009.321 件で前年度に比べ 1.56%増加となった。入院は 0.88%、入院外は 1.37%、歯科は 2.60%それぞれ増加している。

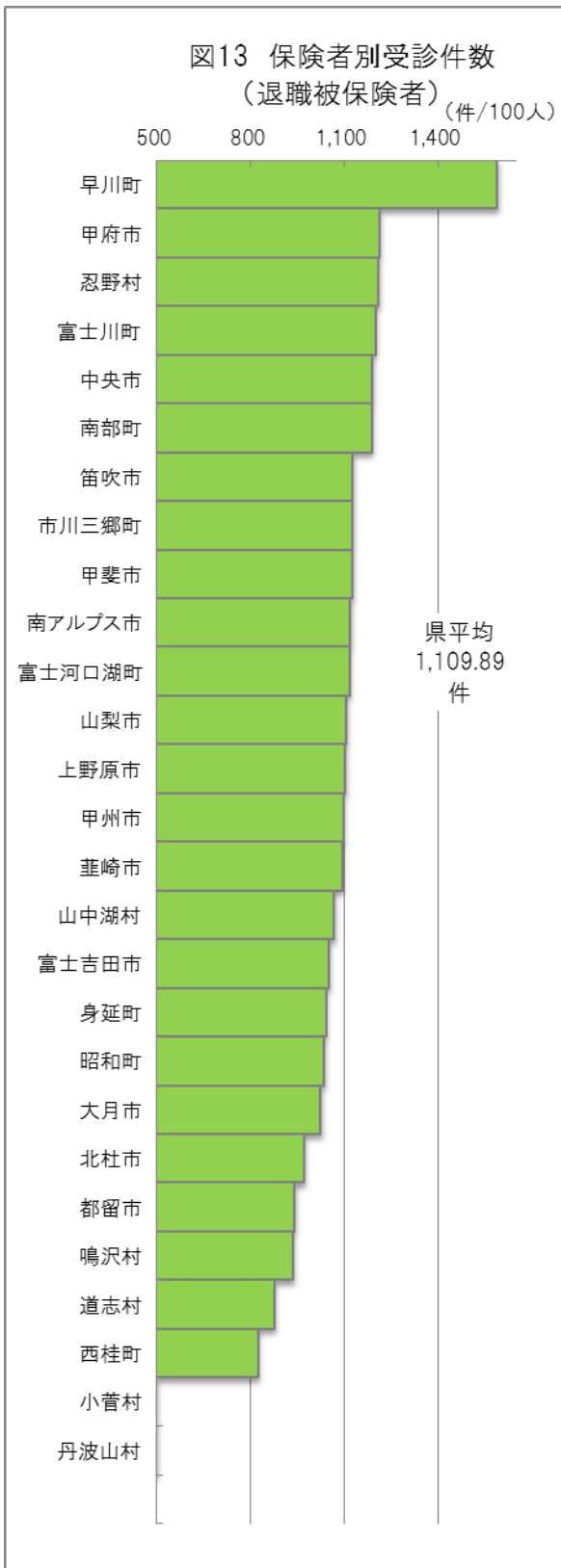
表 5 受診率（被保険者100人当たり受診件数）

| 年度 | 山 梨 県 | | | | | | | | 全 国 | |
|----|-------|-----|--------|-----|--------|-----|----------|-----|----------|-----|
| | 入 院 | | 入 院 外 | | 歯 科 | | 計 | | 計 | |
| | 件 | 伸び率 | 件 | 伸び率 | 件 | 伸び率 | 件 | 伸び率 | 件 | 伸び率 |
| 24 | 20.91 | 1.8 | 776.67 | 1.6 | 149.58 | 2.7 | 947.16 | 1.8 | 984.24 | 1.7 |
| 25 | 21.46 | 2.7 | 780.37 | 0.5 | 154.70 | 3.4 | 956.53 | 1.0 | 995.81 | 1.2 |
| 26 | 21.91 | 2.1 | 794.61 | 1.8 | 160.65 | 3.9 | 977.16 | 2.2 | 1,011.43 | 1.6 |
| 27 | 22.74 | 3.8 | 805.62 | 1.4 | 165.44 | 3.0 | 993.80 | 1.7 | 1,029.29 | 1.8 |
| 28 | 22.94 | 0.9 | 816.63 | 1.4 | 169.75 | 2.6 | 1,009.32 | 1.6 | | |

図11 受診率（被保険者100人当たり受診件数）の推移





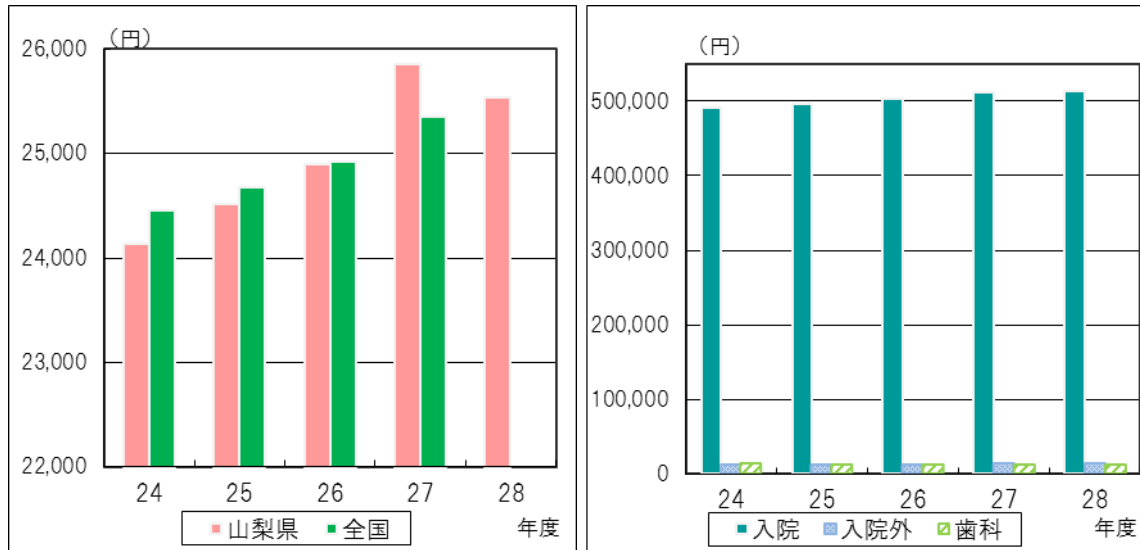


平成 28 年度 1 件当たり診療費は、25,534 円で前年度に比べ 1.25%の減少となった。
 入院は 0.05%増加したが、入院外は 1.90%、歯科は 1.02%減少している。

表 6 1 件当たり診療費の推移

| 年度 | 山 梨 県 | | | | | | | | 全 国 | |
|----|---------|-----|--------|-------|--------|-------|--------|-------|--------|-----|
| | 入 院 | | 入 院 外 | | 歯 科 | | 計 | | 計 | |
| | 円 | 伸び率 | 円 | 伸び率 | 円 | 伸び率 | 円 | 伸び率 | 円 | 伸び率 |
| 24 | 491,187 | 2.2 | 13,485 | 0.3 | 14,139 | - 1.1 | 24,132 | 1.0 | 24,456 | 0.8 |
| 25 | 495,994 | 1.0 | 13,653 | 1.3 | 13,892 | - 1.8 | 24,514 | 1.6 | 24,675 | 0.9 |
| 26 | 503,579 | 1.5 | 13,947 | 2.2 | 13,797 | - 0.7 | 24,899 | 1.6 | 24,918 | 1.0 |
| 27 | 512,515 | 1.8 | 14,662 | 5.1 | 13,465 | - 2.4 | 25,856 | 3.8 | 25,355 | 1.8 |
| 28 | 512,767 | 0.1 | 14,384 | - 1.9 | 13,327 | - 1.0 | 25,534 | - 1.3 | | |

図14 1 件当たり診療費の推移



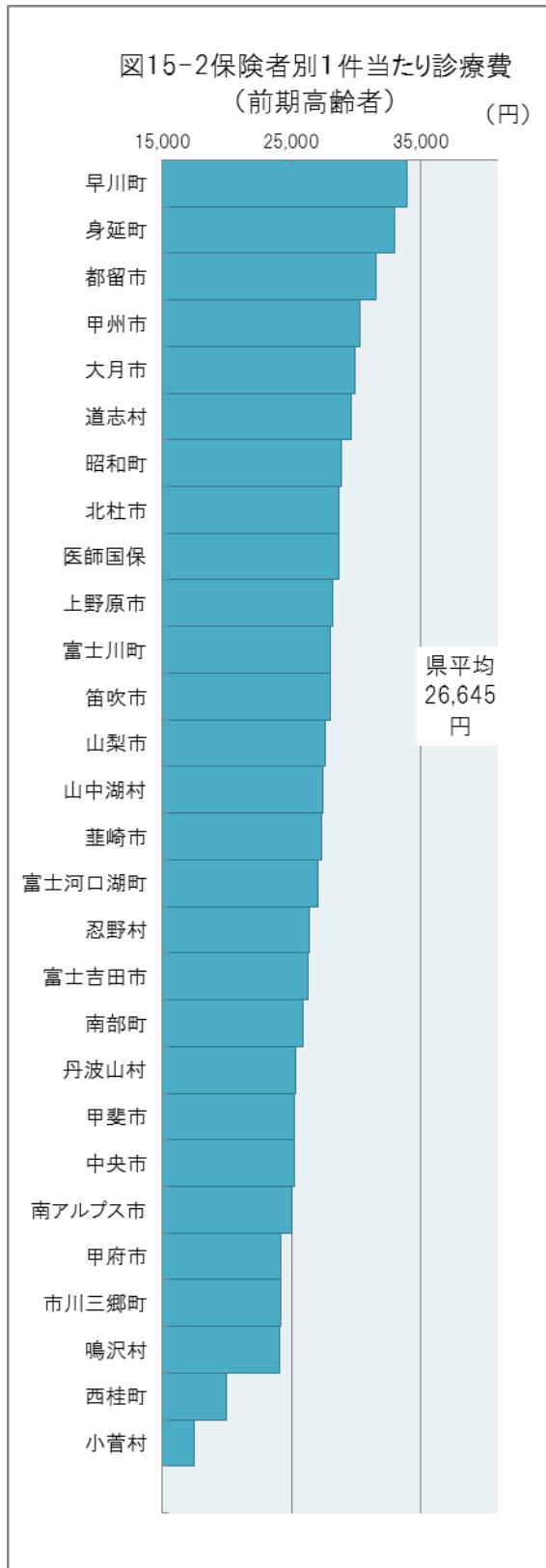
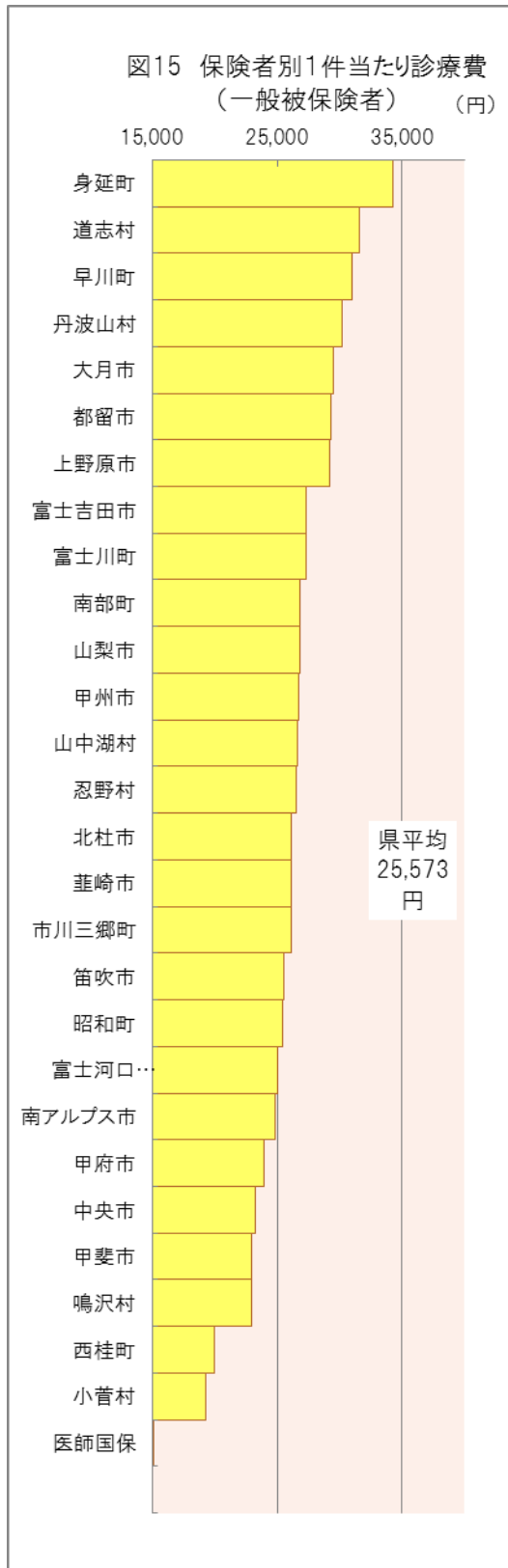
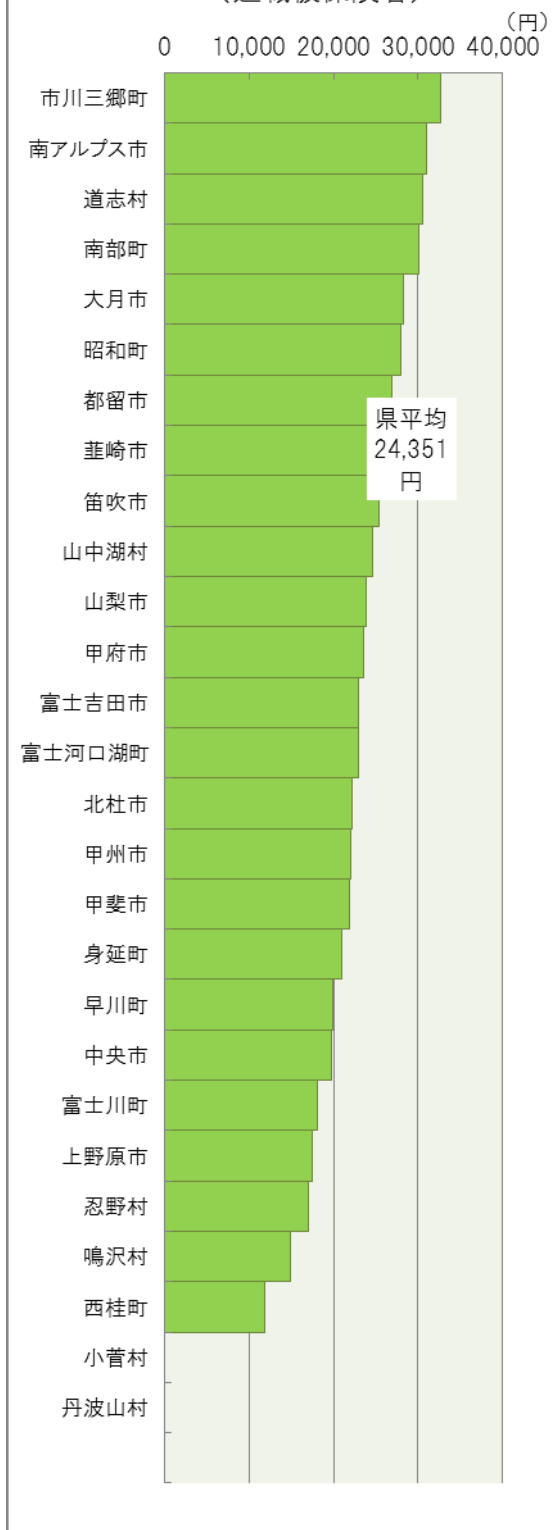


図16 保険者別1件当たり診療費
(退職被保険者)



平成 28 年度 1 人当たり診療費は、257,724 円で前年度に比べ 0.3%の増加となった。
 入院は 0.93%、歯科は 1.55%それぞれ増加したが、入院外は 0.56%減少した。

表 7 1 人当たり診療費の推移

| 年度 | 山 梨 県 | | | | | | | 全 国 | | |
|----|---------|-----|---------|------|--------|-----|---------|-----|---------|-----|
| | 入 院 | | 入 院 外 | | 歯 科 | | 計 | | 計 | |
| | 円 | 伸び率 | 円 | 伸び率 | 円 | 伸び率 | 円 | 伸び率 | 円 | 伸び率 |
| 24 | 102,683 | 4.0 | 104,734 | 1.9 | 21,150 | 1.5 | 228,567 | 2.8 | 240,701 | 2.5 |
| 25 | 106,447 | 3.7 | 106,541 | 1.7 | 21,491 | 1.6 | 234,479 | 2.6 | 245,719 | 2.1 |
| 26 | 110,315 | 3.6 | 110,822 | 4.0 | 22,165 | 3.1 | 243,302 | 3.8 | 252,026 | 2.6 |
| 27 | 116,554 | 5.7 | 118,123 | 6.6 | 22,276 | 0.5 | 256,953 | 5.6 | 260,975 | 3.5 |
| 28 | 117,641 | 0.9 | 117,462 | -0.6 | 22,622 | 1.6 | 257,724 | 0.3 | | |

図17 1 人当たり診療費の推移

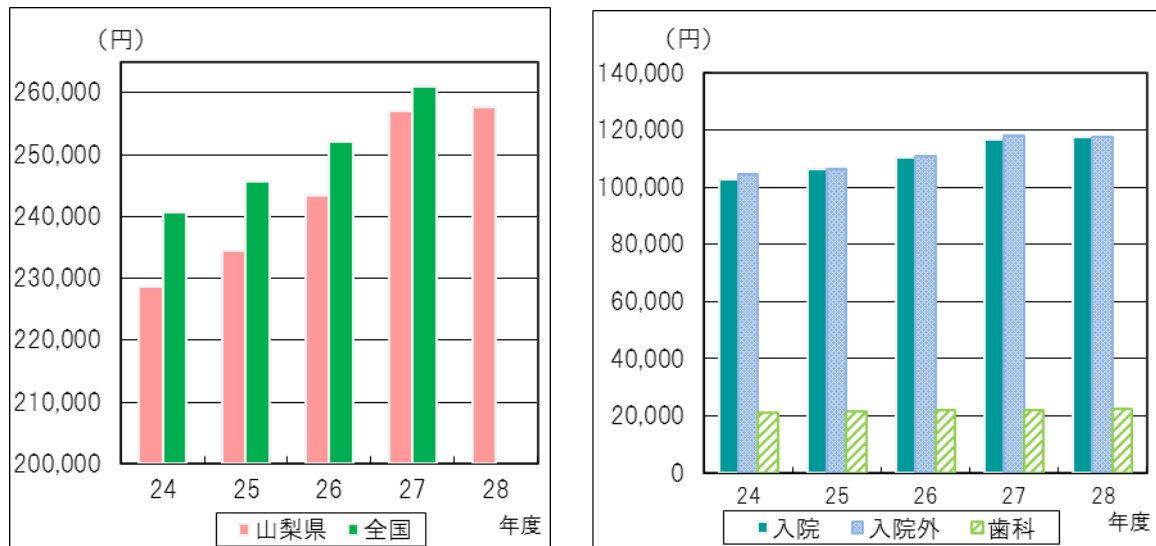


図18 保険者別1人当たり診療費
(一般被保険者)

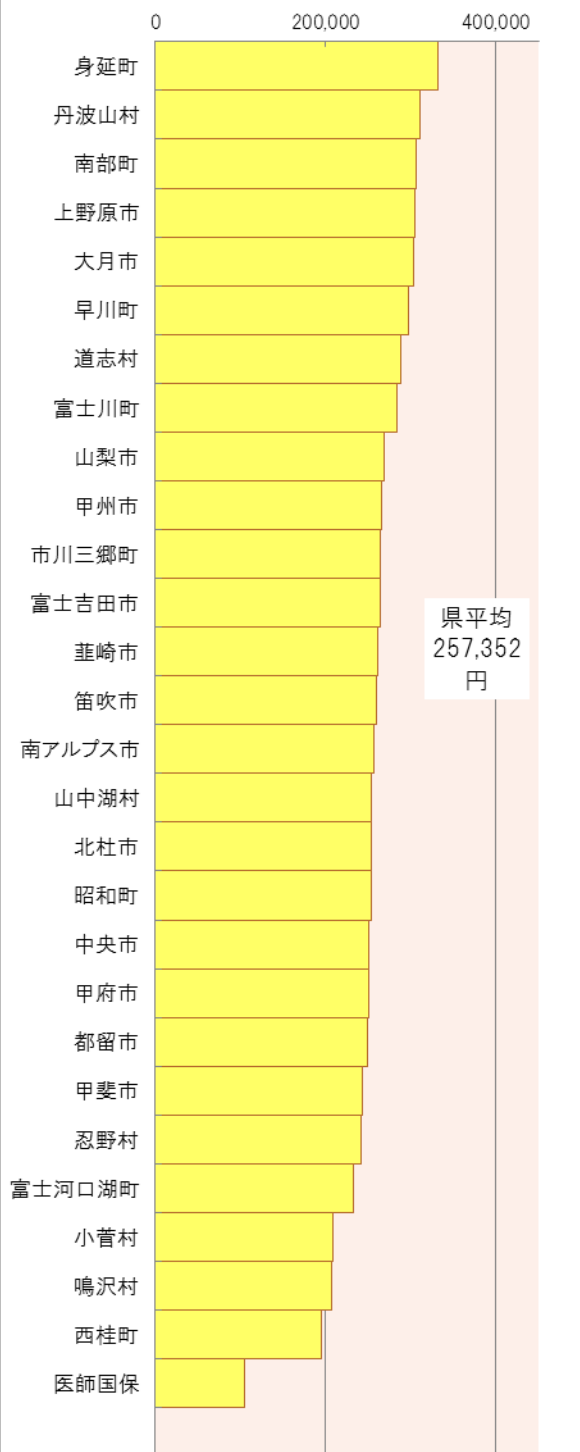
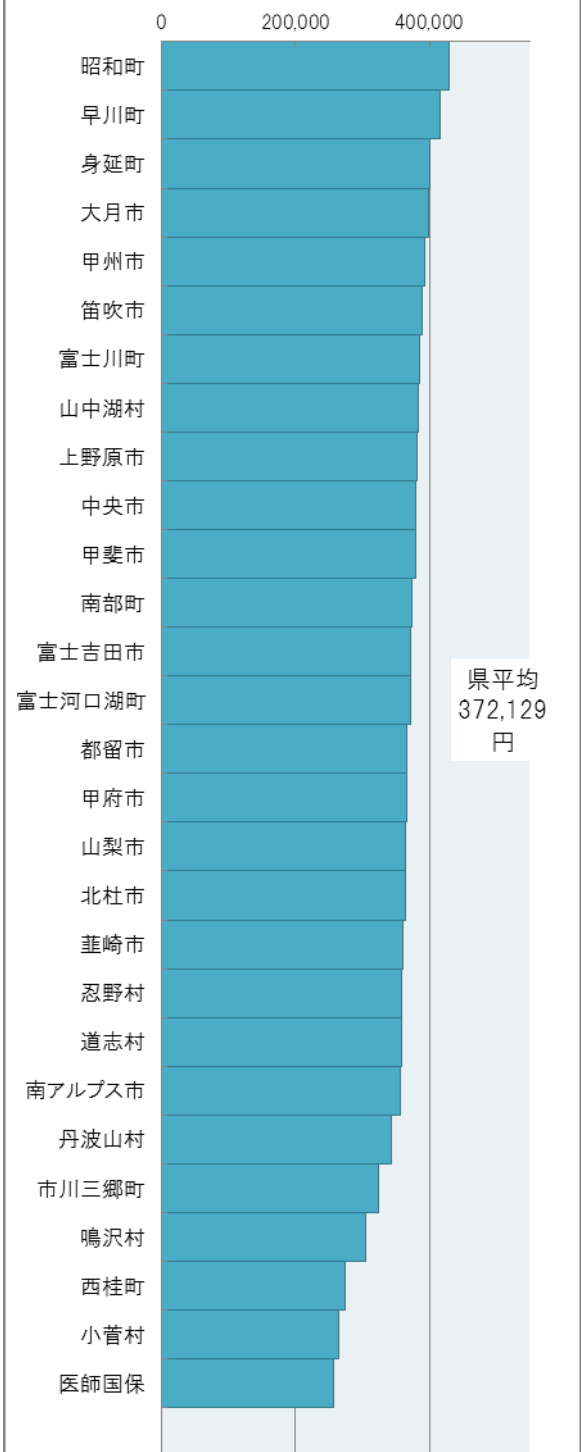
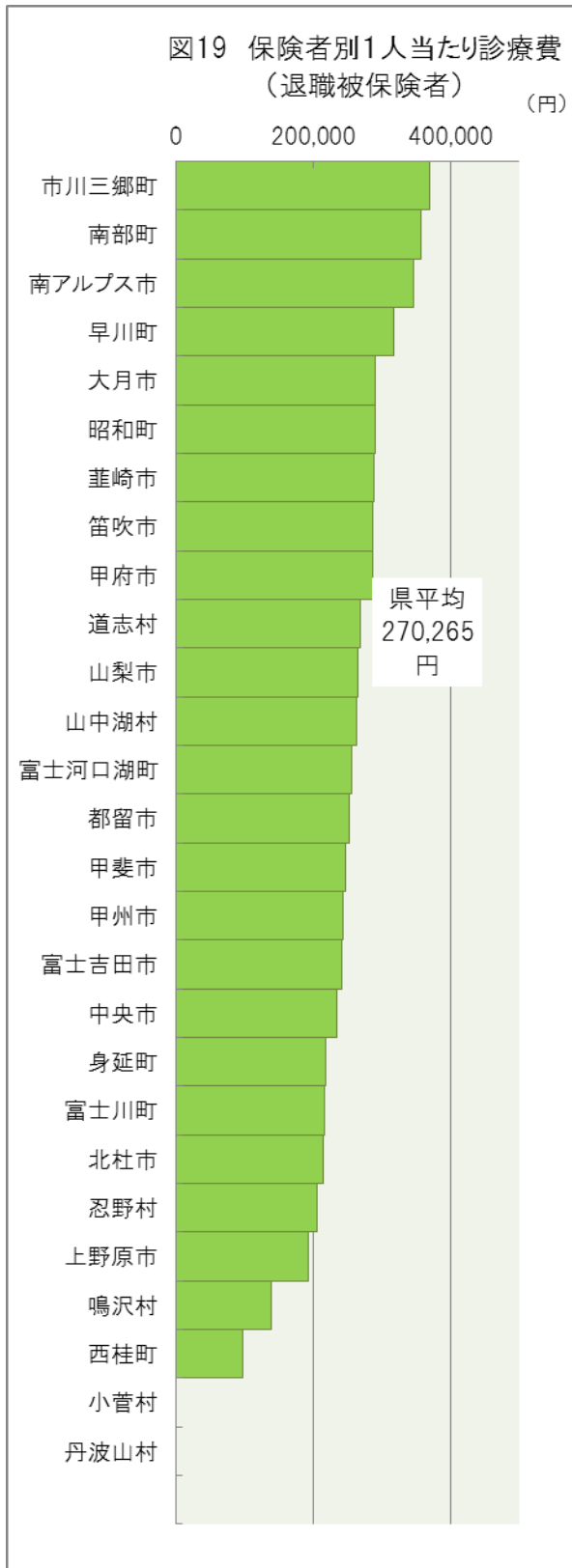


図18-2 保険者別1人当たり診療費
(前期高齢者)





(3) 高額療養費・その他保険給付診療費諸率

平成 28 年度の高額療養費（高額介護合算療養費を含む。）は、77 億 4,088 万円で、前年度と比べ 1 億 6,861 万円、2.1%減少している。

平成 28 年度のその他保険給付は、4 億 376 万円で、前年度と比べ 5,206 万円、11.4%減少しており、平成 24 年度から 4 年連続減少となっている

表 8 高額療養費・その他保険給付の推移

| 年度 | 高 額 療 養 費 | | | そ の 他 の 保 険 給 付 | | |
|----|-----------|---------------|-------|-----------------|-------------|--------|
| | 件 数 | 支 給 額 | 伸 び 率 | 件 数 | 給 付 額 | 伸 び 率 |
| | | | | | | |
| 24 | 100,381 | 6,690,599,380 | 5.7 | 2,500 | 550,228,256 | 0.3 |
| 25 | 105,720 | 6,868,955,020 | 2.7 | 2,409 | 505,060,702 | - 8.2 |
| 26 | 113,521 | 7,031,400,246 | 2.4 | 2,329 | 472,484,506 | - 6.5 |
| 27 | 128,078 | 7,909,494,852 | 12.5 | 2,269 | 455,828,731 | - 3.5 |
| 28 | 128,814 | 7,740,881,588 | - 2.1 | 2,115 | 403,764,225 | - 11.4 |

