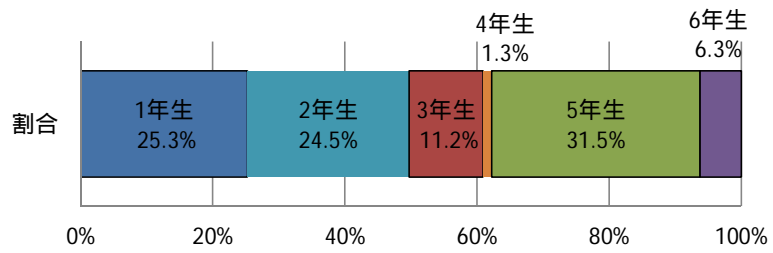


平成29年度花育体験教室アンケート結果(小学生)

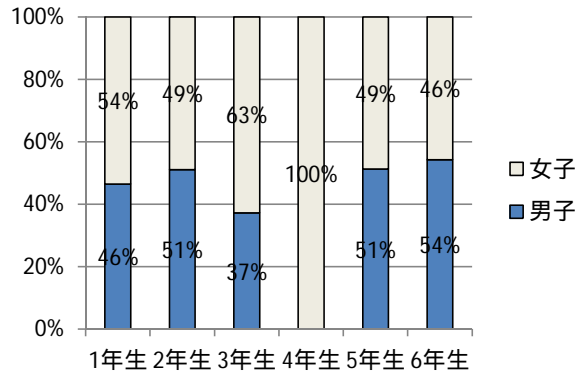
1 学年別参加割合

	人数	割合
1年生	97	25.3%
2年生	94	24.5%
3年生	43	11.2%
4年生	5	1.3%
5年生	121	31.5%
6年生	24	6.3%
計	384	



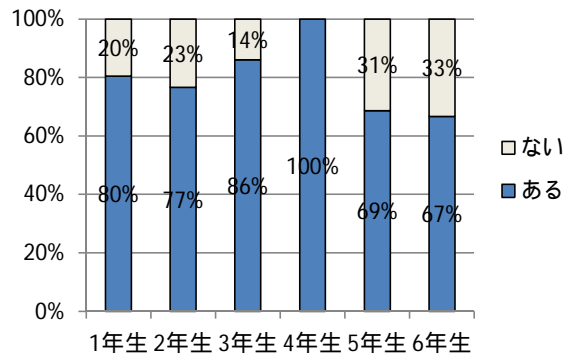
2 学年別性別

	男子	女子
1年生	46%	54%
2年生	51%	49%
3年生	37%	63%
4年生	0%	100%
5年生	51%	49%
6年生	54%	46%



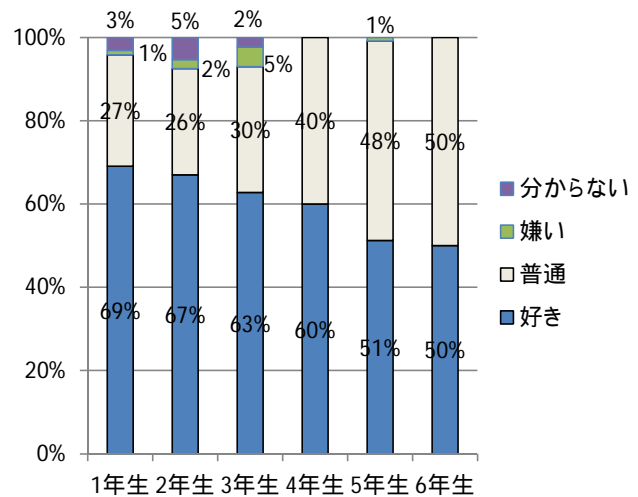
3 家で花を飾ったり、庭に植えた経験はありますか。

	ある	ない
1年生	80%	20%
2年生	77%	23%
3年生	86%	14%
4年生	100%	0%
5年生	69%	31%
6年生	67%	33%



4 花は好きですか。

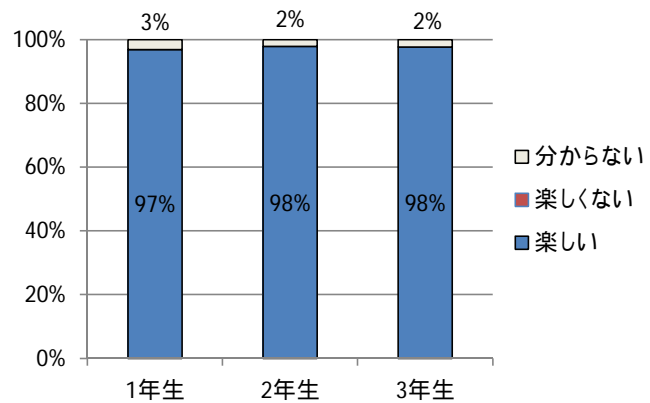
	好き	普通	嫌い	分からない
1年生	69%	27%	1%	3%
2年生	67%	26%	2%	5%
3年生	63%	30%	5%	2%
4年生	60%	40%	0%	0%
5年生	51%	48%	1%	0%
6年生	50%	50%	0%	0%



平成29年度花育体験教室アンケート結果(小学生)

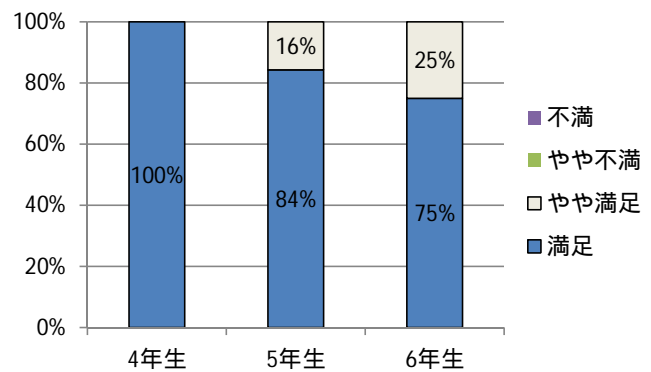
5 今日楽しかったですか。

	楽しい	楽しくない	分からない
1年生	97%	0%	3%
2年生	98%	0%	2%
3年生	98%	0%	2%



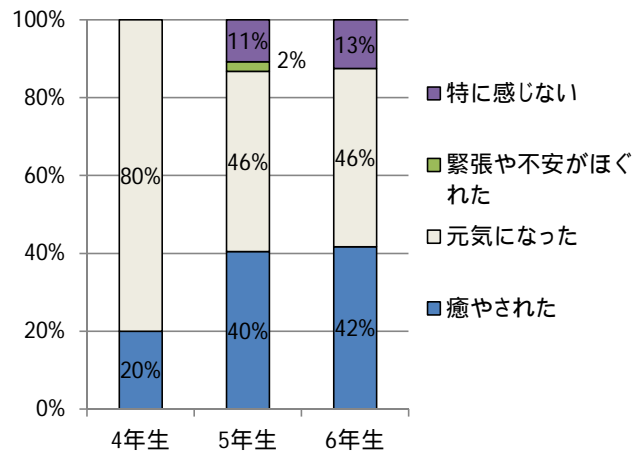
6 満足度について

	満足	やや満足	やや不満	不満
4年生	100%	0%	0%	0%
5年生	84%	16%	0%	0%
6年生	75%	25%	0%	0%



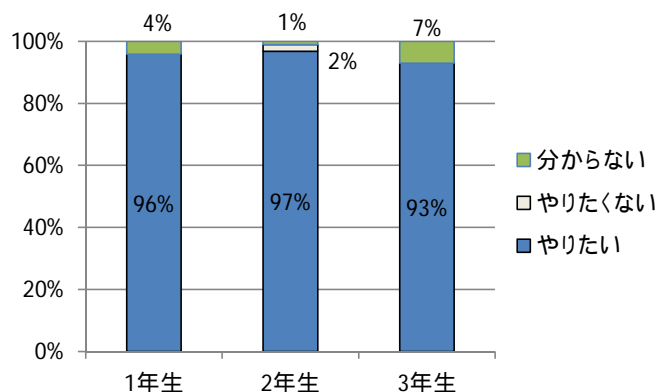
7 今回の体験でどんな気持ちになりましたか。

	癒やされた	元気になった	緊張や不安がほぐれた	特に感じない
4年生	20%	80%	0%	0%
5年生	40%	46%	2%	11%
6年生	42%	46%	0%	13%



8 またやりたいですか。

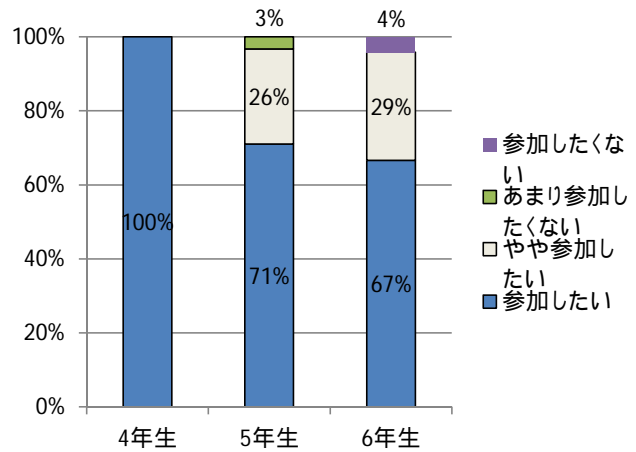
	やりたい	やりたくない	分からない
1年生	96%	0%	4%
2年生	97%	2%	1%
3年生	93%	0%	7%



平成29年度花育体験教室アンケート結果(小学生)

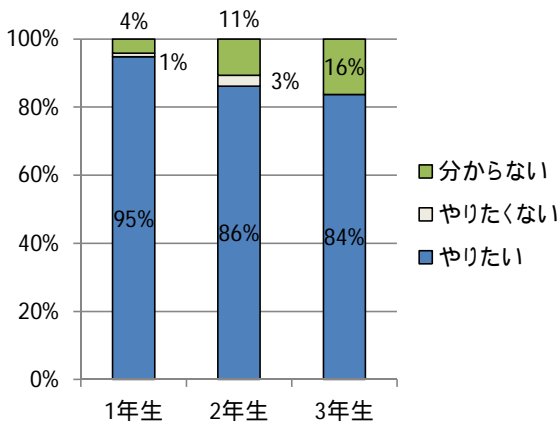
9 また参加したいですか。

	参加したい	やや参加したい	あまり参加したくない	参加したくない
4年生	100%	0%	0%	0%
5年生	71%	26%	3%	0%
6年生	67%	29%	0%	4%

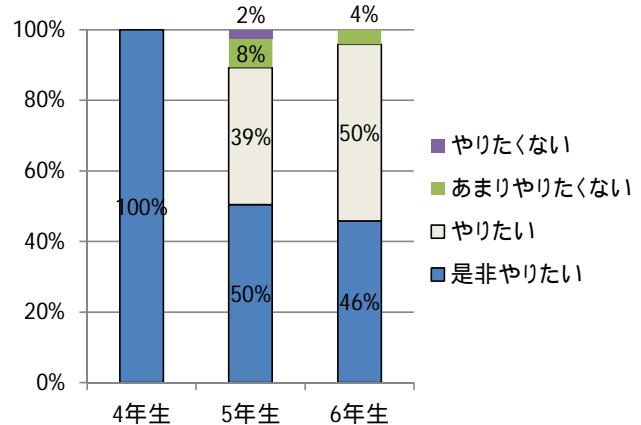


10 これからも家で花を育てたいですか。

	やりたい	やりたくない	分からない
1年生	95%	1%	4%
2年生	86%	3%	11%
3年生	84%	0%	16%

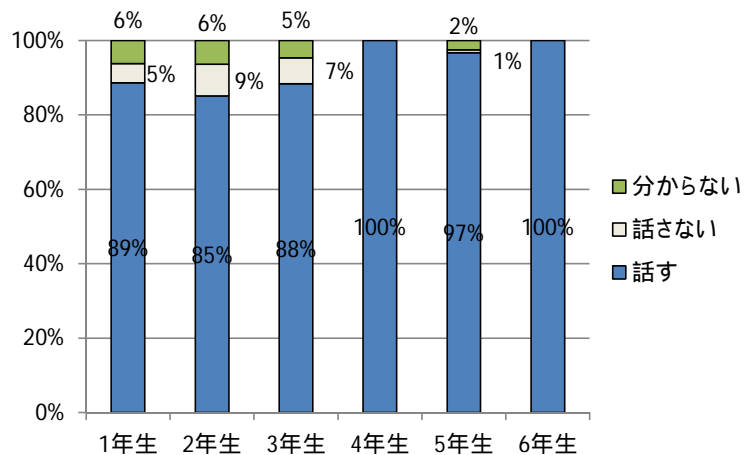


	是非やりたい	やりたい	あまりやりたくない	やりたくない
4年生	100%	0%	0%	0%
5年生	50%	39%	8%	2%
6年生	46%	50%	4%	0%



11 今日の体験を家の人に話しますか。

	話す	話さない	分からない
1年生	89%	5%	6%
2年生	85%	9%	6%
3年生	88%	7%	5%
4年生	100%	0%	0%
5年生	97%	1%	2%
6年生	100%	0%	0%

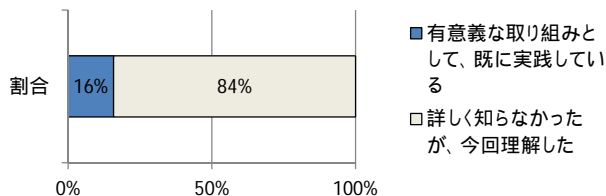


平成29年度花育体験教室アンケート結果(教諭)

	回答数
双葉西小学校	2
善誘館小学校	1
小笠原小学校	3
石和南小学校	2
白根百田小学校	4
白根東小学校	2
石和東小学校	2
東雲小学校	3
合計	19

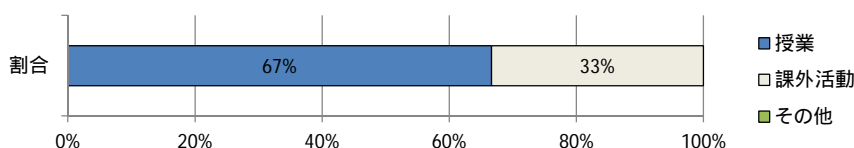
1 「花育」について、どのようにお考えですか？

有意義な取り組みとして、既に実践している	16%
詳しく知らなかったが、今回理解した	84%
その他	0%



2 1実践している回答した方は、どのような内容で実施したことがありますか？

授業	67%
課外活動	33%
その他	0%



3 花育体験の開催内容・時間等は、適当でしたか？

適当の回答が100%だった。

4 授業を通して、児童の花への理解・関心が進みましたか？

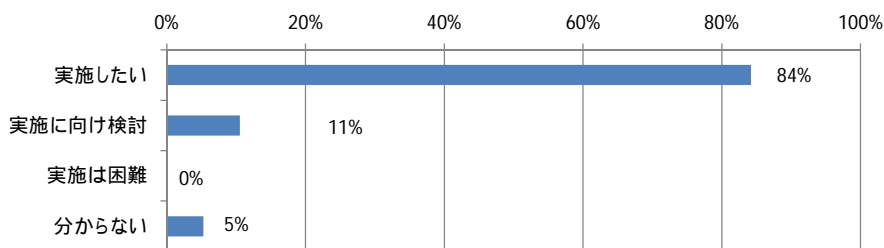
理解・関心が進んだとの回答が100%だった。

5 体験内容は、適当でしたか？

適当であったとの回答が100%だった。

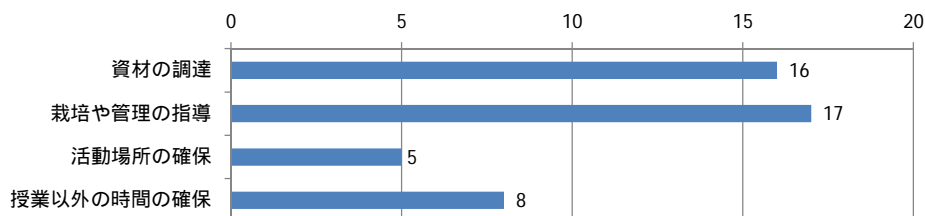
6 今後、学校で継続した花育を実施したいと思いませんか？

実施したい	84%
実施に向け検討	11%
実施は困難	0%
分からない	5%



7 学校で花育を実施するのに、必要な支援はどんな内容だと考えていますか？(複数回答可)

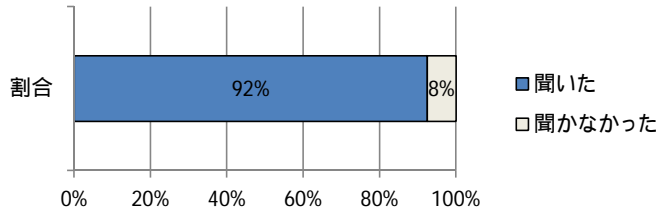
	回答者
資材の調達	16
栽培や管理の指導	17
活動場所の確保	5
授業以外の時間の確保	8



平成29年度花育体験教室アンケート結果(保護者)

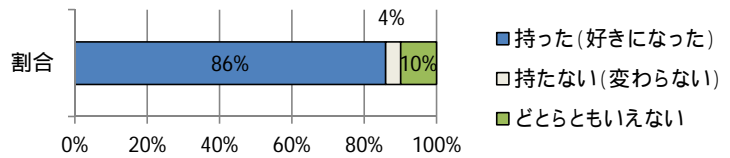
1 お子様から「花育体験」のお話を聞きましたか？

聞いた	92%
聞かなかった	8%



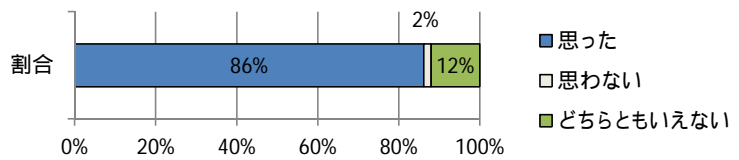
2 お子様が生花に興味を持ちましたか、または花を好きになりましたか？

持った(好きになった)	86%
持たない(変わらない)	4%
どちらともいえない	10%



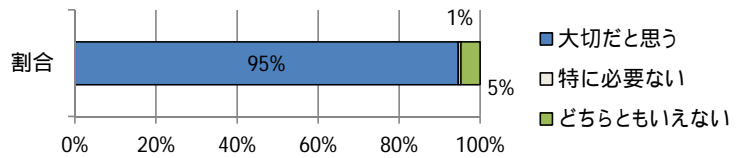
3 今後、ご家庭でも花を活用(飾る、プレゼントするなど)したいと思いませんか？

思った	86%
思わない	2%
どちらともいえない	12%



4 お子様の成長に花とふれあうことが大切だと感じますか？

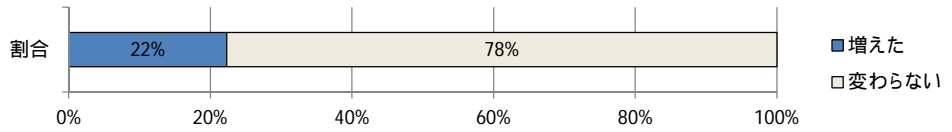
大切だと思う	95%
特に必要ない	1%
どちらともいえない	5%



平成29年度花育体験教室アンケート結果(保護者追跡)

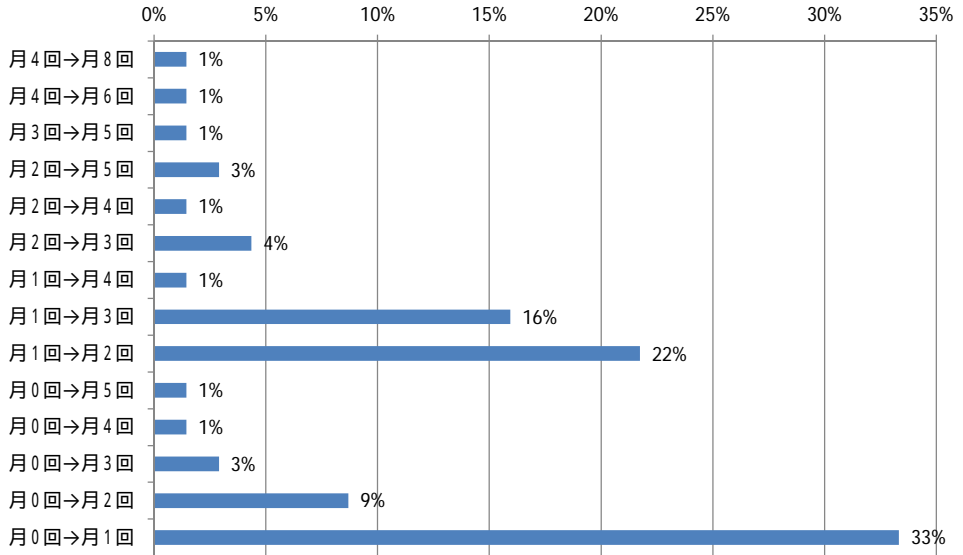
1 「花育体験」後に、園芸店や花屋さん、ホームセンター等の草花コーナーを訪れる回数が増えましたか？

増えた	22%
変わらない	78%



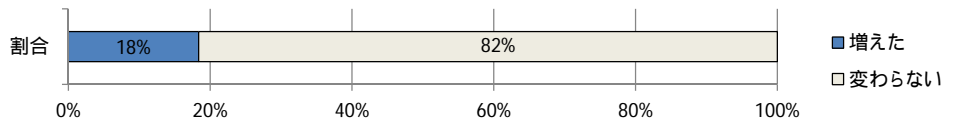
増えた回数

月4回 月8回	1%
月4回 月6回	1%
月3回 月5回	1%
月2回 月5回	3%
月2回 月4回	1%
月2回 月3回	4%
月1回 月4回	1%
月1回 月3回	16%
月1回 月2回	22%
月0回 月5回	1%
月0回 月4回	1%
月0回 月3回	3%
月0回 月2回	9%
月0回 月1回	33%



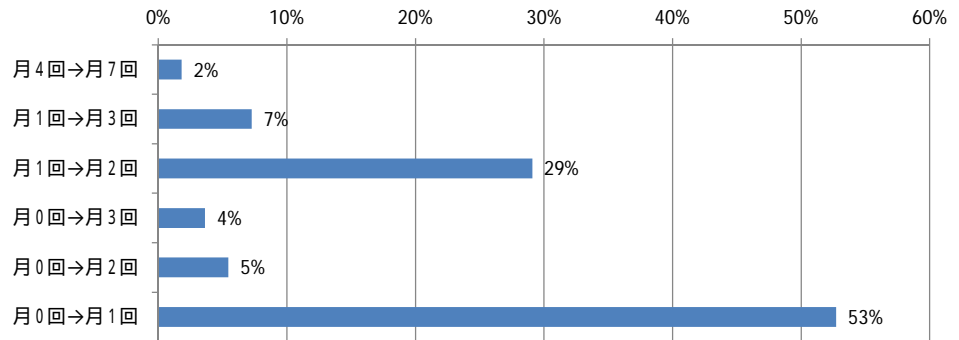
2 草花の購入頻度(プレゼント等含む)は増えましたか？

増えた	18%
変わらない	82%



増えた回数

月4回 月7回	2%
月1回 月3回	7%
月1回 月2回	29%
月0回 月3回	4%
月0回 月2回	5%
月0回 月1回	53%



3 購入頻度について、切り花と鉢花ではどちらが高いですか？

切り花	24%
鉢花(花壇苗等を含む)	51%
同じくらい	25%

