

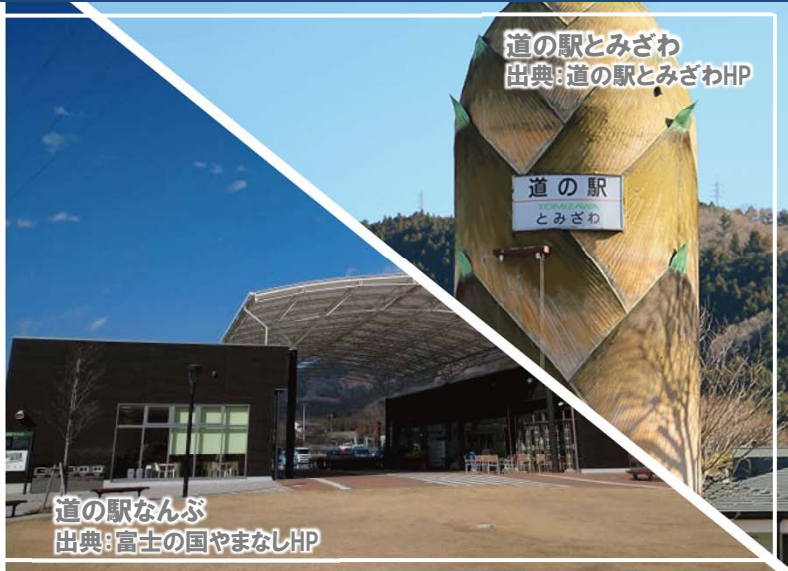
全線開通により沿線の峡南地域に県外からも多く来訪しています！

道の駅富士川
出典：富士の国やまなしHP



道の駅みのぶ
出典：富士川クラブパークHP

道の駅とみざわ
出典：道の駅とみざわHP

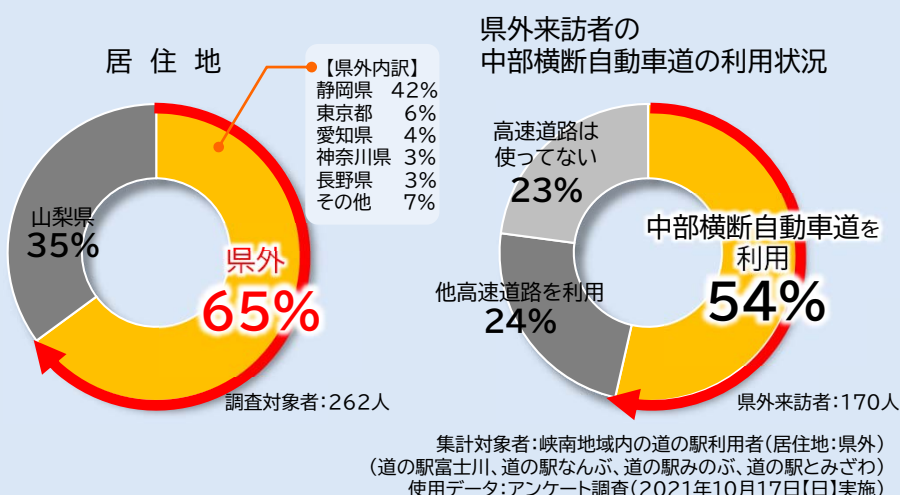
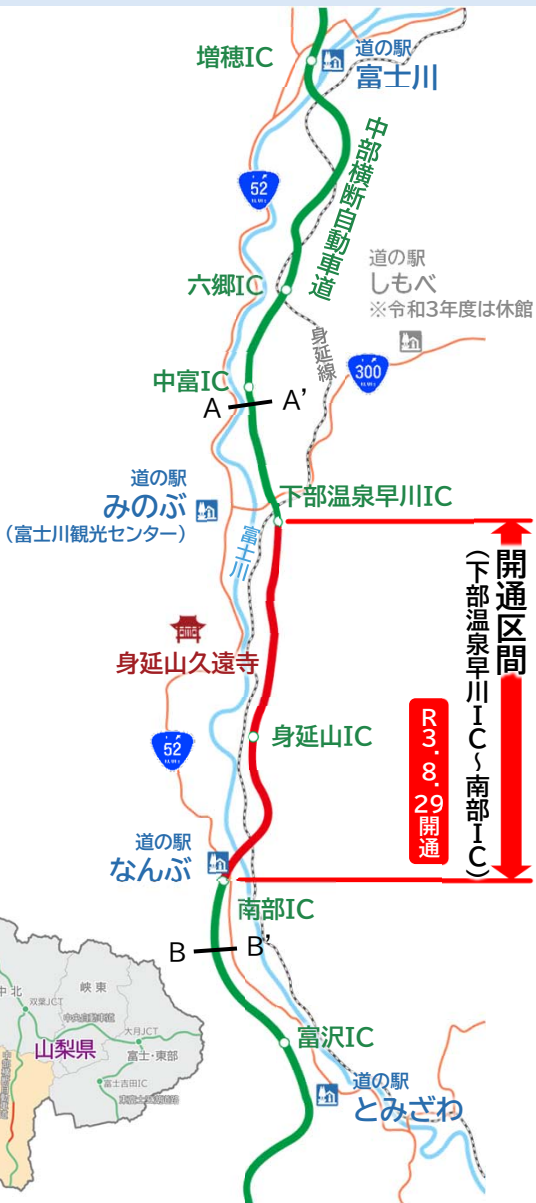


道の駅なんぶ
出典：富士の国やまなしHP

- ・峡南地域の道の駅の利用者は、約7割が山梨県外から来訪しており、県外来訪者の半数以上が中部横断自動車道を利用
- ・時間短縮(定時性)、安全性、走行性の向上により、遠方からの来訪者数の増加が期待

開通区間

県外からの来訪状況

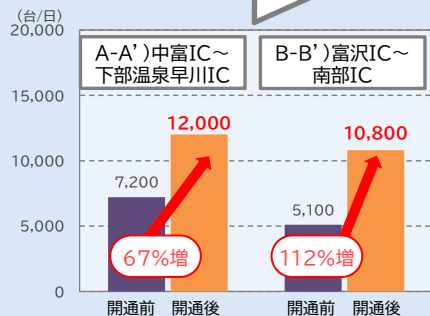
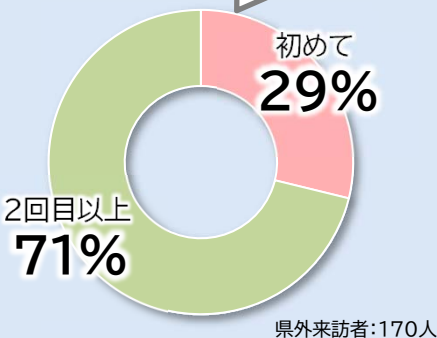


峡南への来訪回数

交通状況

全線開通により新たな来訪者を多数獲得しています！

中部横断自動車道の交通量は大きく増加しています！



集計対象者: 峡南地域内の道の駅利用者(居住地: 県外)
(道の駅富士川、道の駅なんぶ、道の駅みのぶ、道の駅とみざわ)
使用データ: アンケート調査(2021年10月17日【日】実施)

使用データ: 国土交通省甲府河川国道事務所
記者発表資料(R3.10.8)・休日全車
(開通前: R3.7.17-18・開通後: R3.9.18-20)