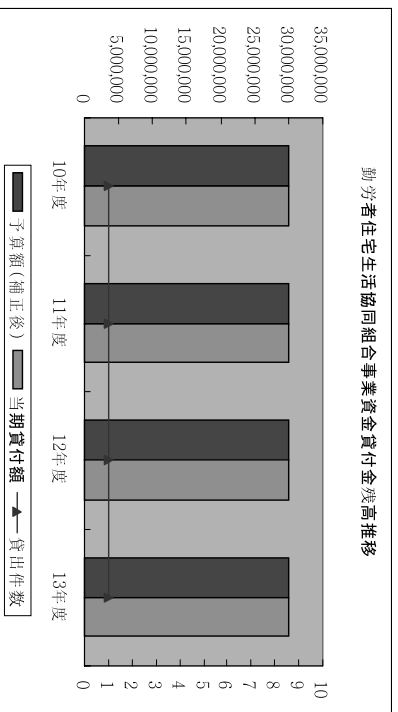


No. 9 労働者住宅生活協同組合事業資金貸付金

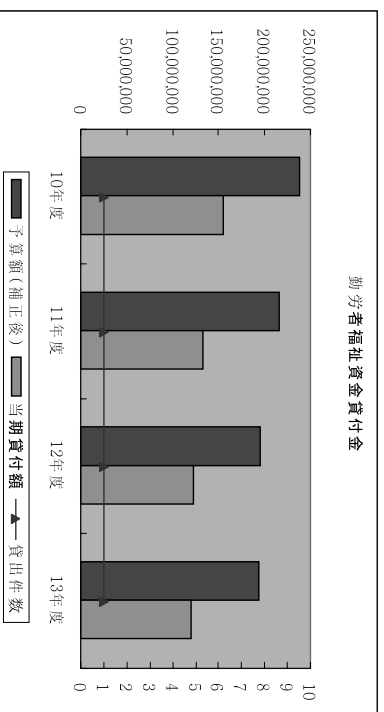
	平成10年度		平成11年度		平成12年度		平成13年度	
	件数	金額	件数	金額	件数	金額	件数	金額
予算額(補正後)	1	30,000,000	1	30,000,000	1	30,000,000	1	30,000,000
当期貸付額	1	30,000,000	1	30,000,000	1	30,000,000	1	30,000,000
調定額	1	30,000,000	1	30,000,000	1	30,000,000	1	30,000,000
償還額	1	30,000,000	1	30,000,000	1	30,000,000	1	30,000,000
返済免除額								
不納欠損額								
調定減額								
収入未済額								
事業年度末残高	0	0	0	0	0	0	0	0
当事業年度延滞金額								
延滞先債権残高合計								
延滞金額割合	0%		0%		0%		0%	
受取利子	1	598,356	1	240,000	1	237,369	1	237,369
利率		2.00%		0.80%		0.80%		0.80%
違約金								



残高(注省略)

No. 10 労働者福祉資金貸付金

	平成10年度		平成11年度		平成12年度		平成13年度	
	件数	金額	件数	金額	件数	金額	件数	金額
予算額(補正後)	2	237,788,000	2	215,719,000	2	195,580,000	2	193,262,000
当期貸付額	2	154,788,000	2	132,719,000	2	122,580,000	2	120,262,000
調定額	2	154,788,000	2	132,719,000	2	122,580,000	2	120,262,000
償還額	2	154,788,000	2	132,719,000	2	122,580,000	2	120,262,000
返済免除額								
不納欠損額								
調定減額								
収入未済額								
事業年度末残高	0	0	0	0	0	0	0	0
当事業年度延滞金額								
延滞先債権残高合計								
延滞金額割合	0%		0%		0%		0%	
受取利子	1	1,896,029	1	1,077,145	1	773,008	1	672,679
利率		1.0~2.5%		0.5~2.5%		0.5~2.5%		0.5~1.5%
違約金								



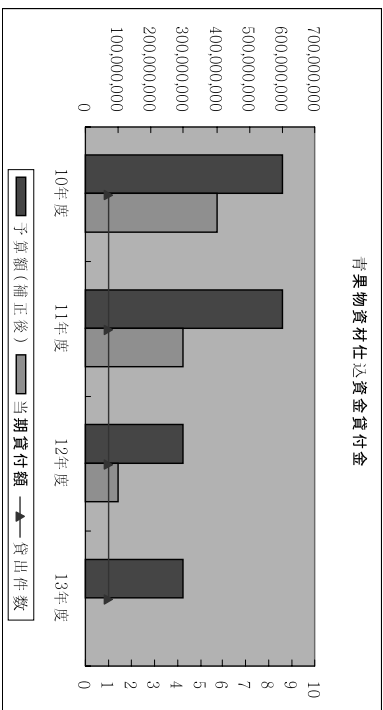
残高(注省略)

農政部

No. 11 青果物資材等仕込資金貸付金

	平成10年度		平成11年度		平成12年度		平成13年度	
	件数	金額	件数	金額	件数	金額	件数	金額
予算額(補正後)	1	600,000,000	1	600,000,000	1	300,000,000	1	300,000,000
当期貸付額	1	400,000,000	1	300,000,000	1	100,000,000	0	0
調定額	1	400,000,000	1	300,000,000	1	100,000,000	0	0
償還額	1	400,000,000	1	300,000,000	1	100,000,000	0	0
返済免除額	0	0	0	0	0	0	0	0
不納欠損額	0	0	0	0	0	0	0	0
調定減額	0	0	0	0	0	0	0	0
収入未済額	0	0	0	0	0	0	0	0
事業年度末残高	0	0	0	0	0	0	0	0
当事業年度延滞金額	0	0	0	0	0	0	0	0
延滞先債権残高合計	0	0	0	0	0	0	0	0
延滞金額割合		0%		0%		0%		0%
受取利子償還額	1	1,350,136	1	936,986	1	309,589	—	—
利率		1.1		1.0		1.0		—
違約金		0		0		0		0

青果物資材仕込資金貸付金

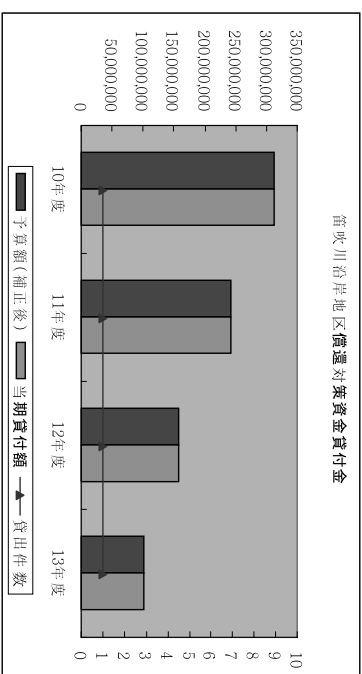
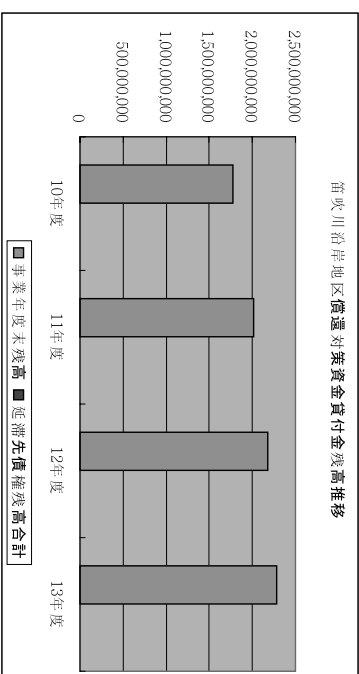


残高は省略

No. 12 笛吹川沿岸地区償還対策資金貸付金

	平成10年度		平成11年度		平成12年度		平成13年度	
	件数	金額	件数	金額	件数	金額	件数	金額
予算額(補正後)	1	311,949,000	1	243,046,000	1	157,841,000	1	101,855,000
当期貸付額	1	311,949,000	1	243,046,000	1	157,841,000	1	101,855,000
調定額								
償還額								
返済免除額								
不納欠損額								
調定減額								
収入未済額								
事業年度末残高	1	1,770,352,000	1	2,013,398,000	1	2,171,239,000	1	2,273,094,000
当事業年度延滞金額								
延滞先債権残高合計								
延滞金額割合								
受取利子								
利率								
違約金								

笛吹川沿岸地区償還対策資金貸付金残高推移

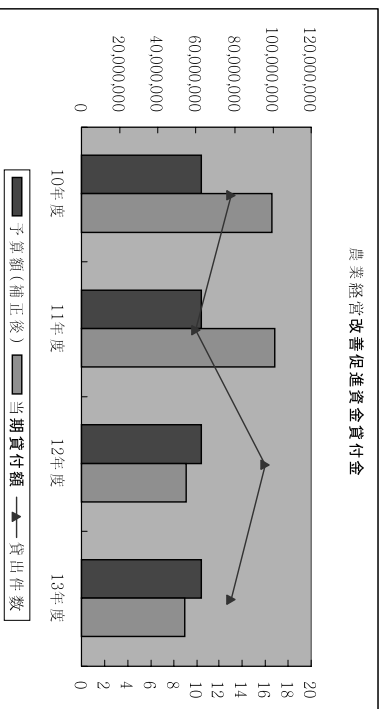


No. 13 農業経営改善促進資金貸付金

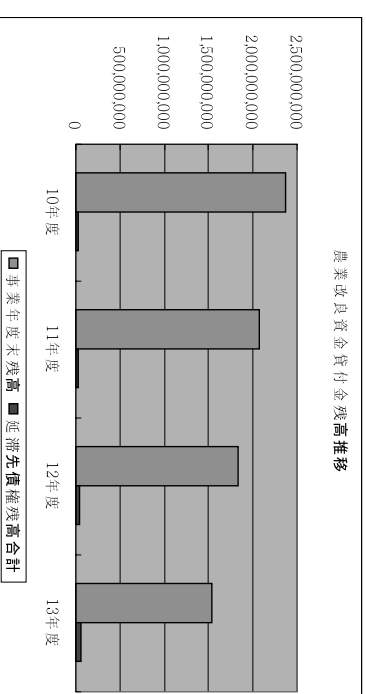
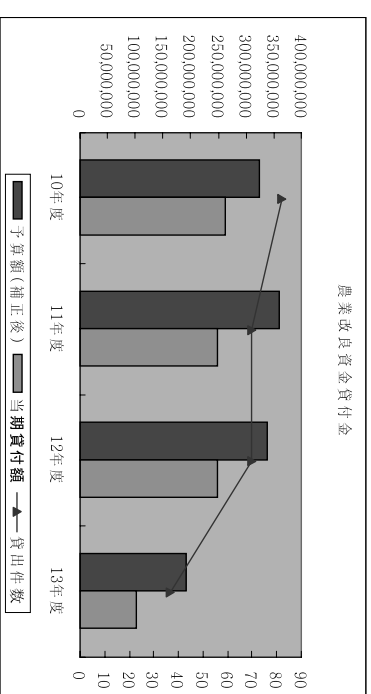
	平成10年度	平成11年度	平成12年度	平成13年度
	件数	金額	件数	金額
予算額(補正後)	62,500,000	62,500,000	62,500,000	62,500,000
当期貸付額	1	62,500,000	1	62,500,000
繰上額	1	62,500,000	1	62,500,000
償還額	1	62,500,000	1	62,500,000
返済免除額				
不納欠損額				
調定減額				
収入未済額				
事業年度末残高	0	0	0	0
当事業年度延滞金額				
延滞先債権残高合計				
延滞金額割合				
受取利子				
利率				
違約金				

No. 14 農業改良資金貸付金

	平成10年度	平成11年度	平成12年度	平成13年度
	件数	金額	件数	金額
予算額(補正後)	324,445,000	359,287,000	339,345,000	191,732,000
当期貸付額	82	283,531,000	70	248,081,000
繰上額	1099	630,416,000	993	571,504,000
償還額	1082	604,883,000	975	543,209,000
返済免除額				
不納欠損額				
調定減額	2	929,000	0	0
収入未済額	15	24,594,000	18	28,295,000
事業年度末残高	1069	2,369,550,000	961	2,074,736,000
当事業年度延滞金額	1	896,000	3	4,510,000
延滞先債権残高合計	15	24,594,000	18	28,295,000
延滞金額割合				
受取利子	2,429,713	365,697	462,195	100,472
利率	0.1~0.46%	0.05~0.15%	0.03~0.2%	0.02~0.04%
違約金	34	990,534	26	1,213,392
			19	1,213,555
				16
				408,274


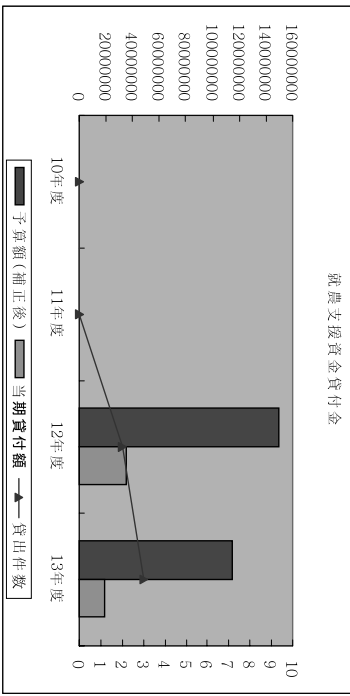


残高(注省略)



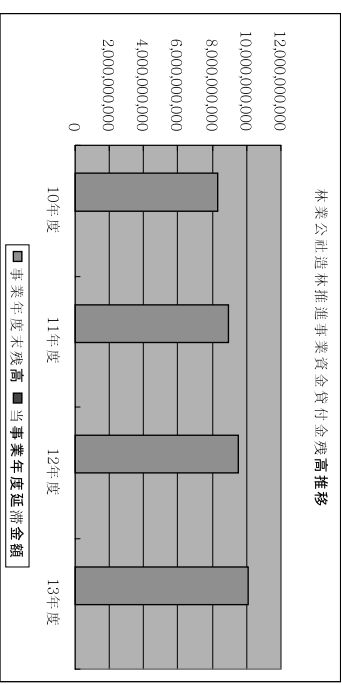
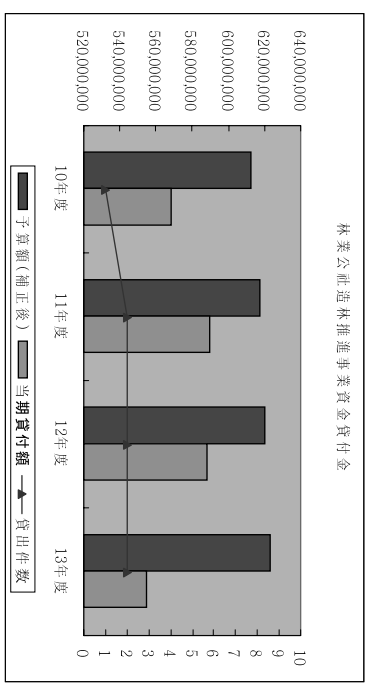
No. 15 就農支援資金貸付金

	平成10年度	平成11年度	平成12年度	平成13年度
子算額(補正後)	件数	件数	件数	件数
	金額	金額	金額	金額
当期貸付額	0	0	150,000,000	114,913,000
調定額			35,298,000	18,662,000
償還額				
返済免除額				
不納欠損額				
調定減額				
収入未済額				
事業年度末残高	4	4	6	9
当事業年度延滞金額			90,000,000	143,960,000
延滞先債権残高合計				
延滞金額割合				
受取利子			16,219	43,090
利率			0.2%	0.04%
違約金				



No. 16 林業公社造林推進事業資金貸付金

	平成10年度	平成11年度	平成12年度	平成13年度
子算額(補正後)	件数	件数	件数	件数
	金額	金額	金額	金額
当期貸付額	1	2	2	2
調定額	568,026,000	589,743,000	588,049,000	554,789,000
償還額				
返済免除額				
不納欠損額				
調定減額				
収入未済額				
事業年度末残高	30	32	34	36
当事業年度延滞金額	8,332,252,416	8,921,995,416	9,510,044,416	10,064,833,416
延滞先債権残高合計				
延滞金額割合	0%	0%	0%	0%
受取利子				
利率				
違約金				



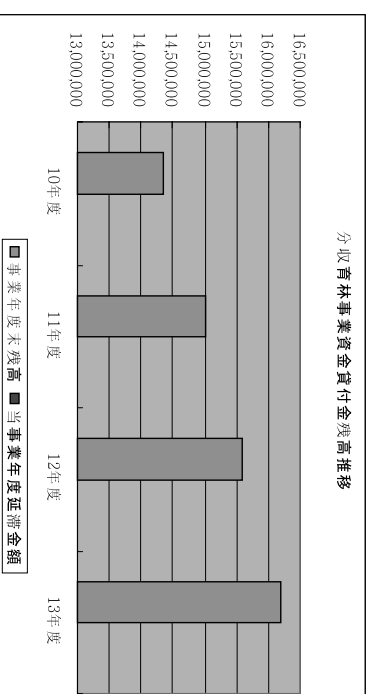
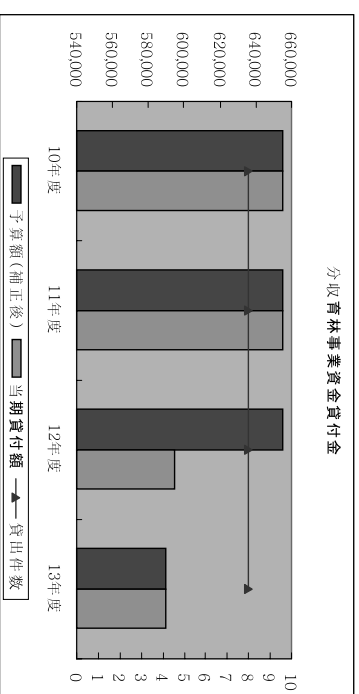
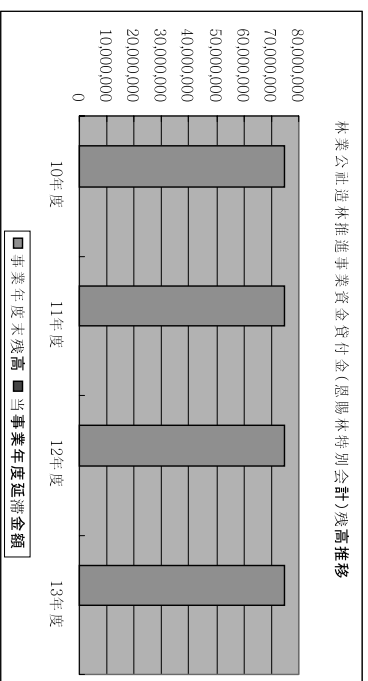
No. 17 林業公社・造林推進事業資金貸付金(恩賜林特別会計)

	平成10年度	平成11年度	平成12年度	平成13年度
	件数	金額	件数	金額
子算額(補正後)				
当期貸付額				
調定額				
償還額				
返済免除額				
不納欠損額				
調定減額				
収入未済額				
事業年度末残高	5	74,797,000	5	74,797,000
当事業年度延滞金額				
延滞先債権残高合計				
延滞金額割合		0%		0%
受取利子				
利率				
違約金				

No. 18 分収育林事業資金貸付金

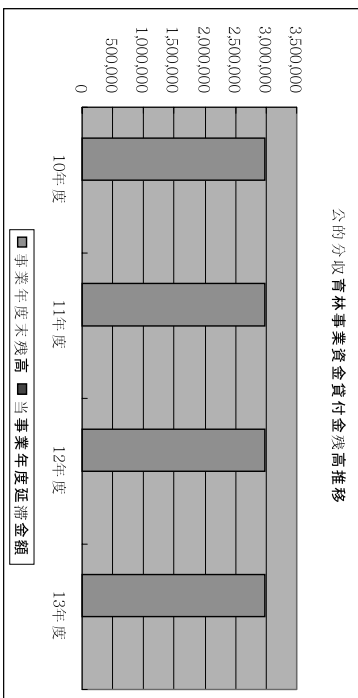
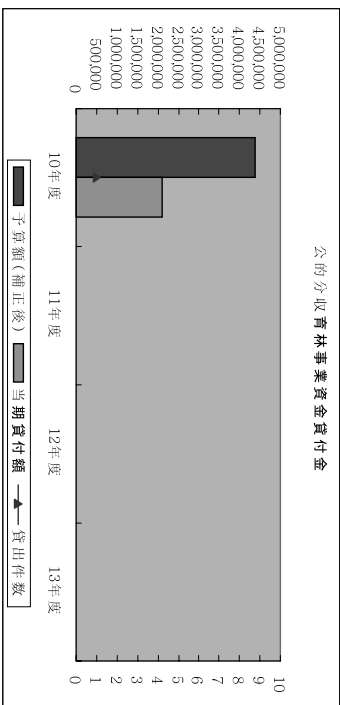
	平成10年度	平成11年度	平成12年度	平成13年度
	件数	金額	件数	金額
子算額(補正後)				
当期貸付額	8	655,000	8	655,000
調定額				
償還額				
返済免除額				
不納欠損額				
調定減額				
収入未済額				
事業年度末残高	76	14,344,000	84	14,999,000
当事業年度延滞金額				
延滞先債権残高合計				
延滞金額割合		0%		0%
受取利子				
利率				
違約金				

新規貸付は無いため省略



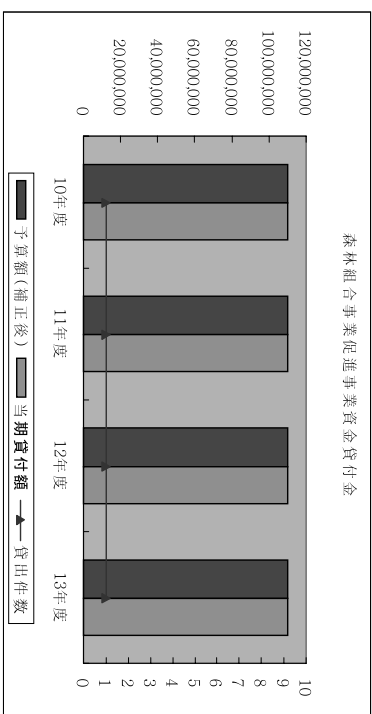
No. 19 公的分収育林事業資金貸付金

	平成10年度	平成11年度	平成12年度	平成13年度
	件数	金額	件数	金額
子算額(補正後)	1	4,392,000	2	2,973,000
当期貸付額	1	2,110,000		
繰上額				
償還額				
返済免除額				
不納欠損額				
測定減額				
収入未済額				
事業年度未残高	2	2,973,000	2	2,973,000
当事業年度延滞金額				
延滞先債権残高合計				
延滞金額割合		0%	0%	0%
受取利子				
利率				
違約金				



No. 20 森林組合事業促進事業資金貸付金

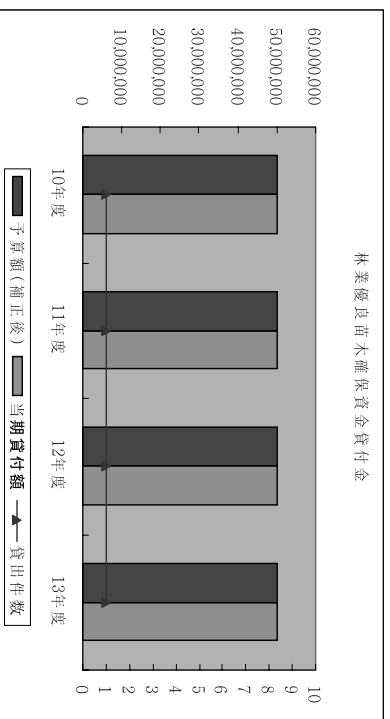
	平成10年度	平成11年度	平成12年度	平成13年度
	件数	金額	件数	金額
子算額(補正後)	1	110,000,000	1	110,000,000
当期貸付額	1	110,000,000	1	110,000,000
繰上額	1	110,000,000	1	110,000,000
償還額	1	110,000,000	1	110,000,000
返済免除額				
不納欠損額				
測定減額				
収入未済額				
事業年度未残高	0	0	0	0
当事業年度延滞金額				
延滞先債権残高合計				
延滞金額割合		0%	0%	0%
受取利子				
利率				
違約金				



残高(注省略)

No. 21 林業優良苗木確保資金貸付金

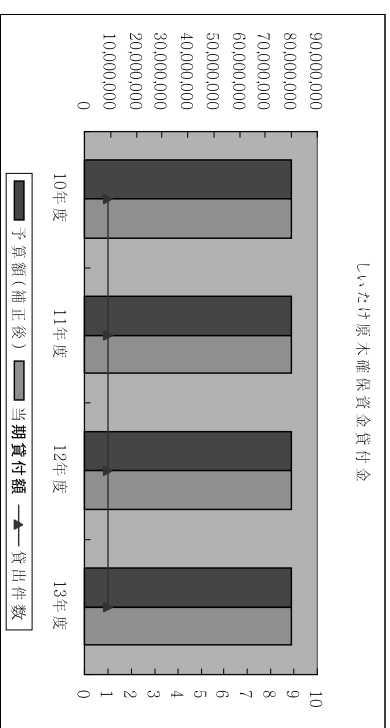
	平成10年度		平成11年度		平成12年度		平成13年度	
	件数	金額	件数	金額	件数	金額	件数	金額
予算額(補正後)	1	50,000,000	1	50,000,000	1	50,000,000	1	50,000,000
当期貸付額	1	50,000,000	1	50,000,000	1	50,000,000	1	50,000,000
調定額	1	50,000,000	1	50,000,000	1	50,000,000	1	50,000,000
償還額	1	50,000,000	1	50,000,000	1	50,000,000	1	50,000,000
返済免除額								
不納欠損額								
調定減額								
収入未済額								
事業年度末残高		0		0		0		0
当事業年度延滞金額								
延滞先債権残高合計								
延滞金額割合		0%		0%		0%		0%
受取利息		897,534		900,000		890,136		890,136
利率		1.80%		1.80%		1.80%		1.80%
違約金								



残高は省略

No. 22 しいたけ原木確保資金貸付金

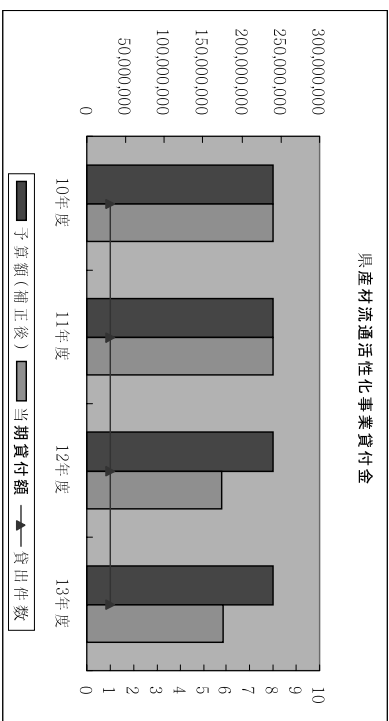
	平成10年度		平成11年度		平成12年度		平成13年度	
	件数	金額	件数	金額	件数	金額	件数	金額
予算額(補正後)	1	80,000,000	1	80,000,000	1	80,000,000	1	80,000,000
当期貸付額	1	80,000,000	1	80,000,000	1	80,000,000	1	80,000,000
調定額	1	80,000,000	1	80,000,000	1	80,000,000	1	80,000,000
償還額	1	80,000,000	1	80,000,000	1	80,000,000	1	80,000,000
返済免除額								
不納欠損額								
調定減額								
収入未済額								
事業年度末残高		0		0		0		0
当事業年度延滞金額								
延滞先債権残高合計								
延滞金額割合		0%		0%		0%		0%
受取利息		797,808		800,000		791,232		791,232
利率		1.00%		1.00%		1.00%		1.00%
違約金								



残高は省略

No. 23 県産材流通活性化事業貸付金

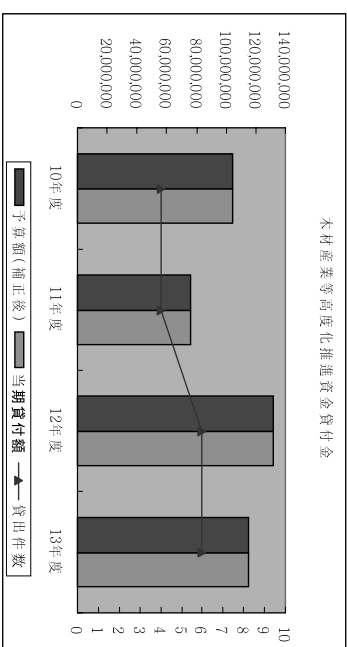
	平成10年度		平成11年度		平成12年度		平成13年度	
	件数	金額	件数	金額	件数	金額	件数	金額
予算額(補正後)	1	240,000,000	1	240,000,000	1	240,000,000	1	240,000,000
当期貸付額	1	240,000,000	1	240,000,000	1	174,000,000	1	175,000,000
調定額	1	240,000,000	1	240,000,000	1	174,000,000	1	175,000,000
償還額	1	240,000,000	1	240,000,000	1	174,000,000	1	175,000,000
返済免除額								
不納欠損額								
調定減額								
収入未済額								
事業年度末残高		0		0		0		0
当事業年度延滞金額								
延滞先債権残高合計								
延滞金額割合		0%		0%		0%		0%
受取利子		4,308,164		4,320,000		2,825,456		2,993,671
利率		1.80%		1.80%		1.80%		1.80%
違約金								



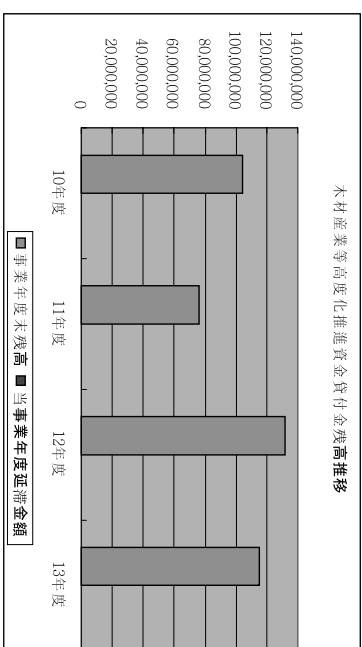
残高は省略

No. 24 木材産業等高度化推進資金貸付金

	平成10年度		平成11年度		平成12年度		平成13年度	
	件数	金額	件数	金額	件数	金額	件数	金額
予算額(補正後)	4	104,000,000	4	76,500,000	6	131,500,000	6	115,500,000
当期貸付額	4	104,000,000	4	76,500,000	6	131,500,000	6	115,500,000
調定額	4	104,000,000	4	104,000,000	6	76,500,000	6	131,500,000
償還額						76,500,000		131,500,000
返済免除額								
不納欠損額								
調定減額								
収入未済額								
事業年度末残高		104,000,000		76,500,000		131,500,000		115,500,000
当事業年度延滞金額								
延滞先債権残高合計								
延滞金額割合		0%		0%		0%		0%
受取利子		1,039,987		904,516		888,181		949,993
利率		0.5%~1.0%		0.5%~1.0%		0.5%~1.0%		0.5%~1.0%
違約金								



木材産業等高度化推進資金貸付金残高推移

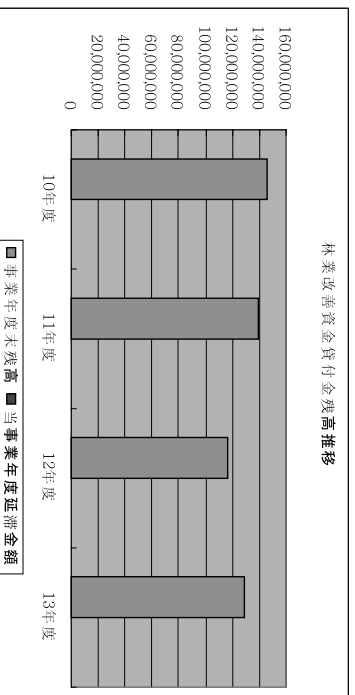
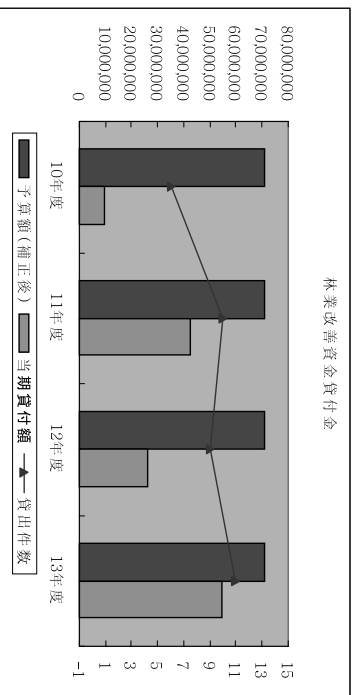




No. 25 林業改善資金貸付金

	平成10年度		平成11年度		平成12年度		平成13年度	
	件数	金額	件数	金額	件数	金額	件数	金額
予算額(補正後)	71,000,000		71,000,000		71,000,000		71,000,000	
当期貸付額	6	9,842,000	10	42,390,000	9	25,920,000	11	54,240,000
調定額		61,007,000		49,525,000		48,305,000		43,998,000
償還額		61,007,000		49,525,000		48,305,000		41,798,000
返済免除額								
不納欠損額								
調定減額								
収入未済額								2,200,000
事業年度末残高		145,888,000		138,753,000		116,368,000		128,810,000
当事業年度延滞金額								
延滞先債権残高合計								
延滞金額割合		0%		0%		0%		0%
受取利子		0		0		0		0
利率		無利子		無利子		無利子		無利子
違約金								

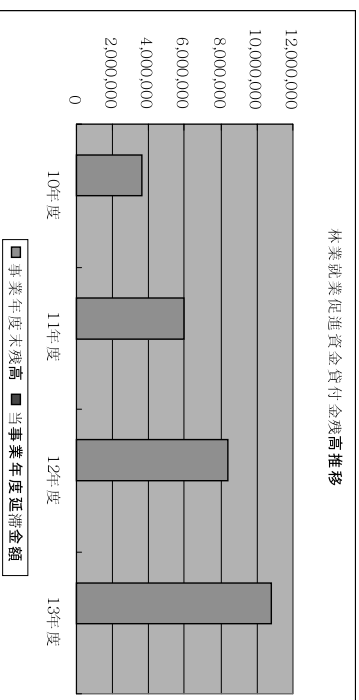
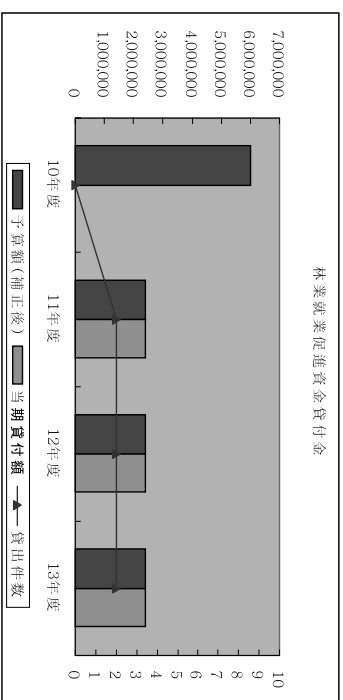
林業改善資金貸付金



No. 26 林業就業促進資金貸付金

	平成10年度		平成11年度		平成12年度		平成13年度	
	件数	金額	件数	金額	件数	金額	件数	金額
予算額(補正後)	6,000,000		2,400,000		2,400,000		2,400,000	
当期貸付額	0	0	2	2,400,000	2	2,400,000	2	2,400,000
調定額								
償還額								
返済免除額								
不納欠損額								
調定減額								
収入未済額								
事業年度末残高		3,600,000		6,000,000		8,400,000		10,800,000
当事業年度延滞金額								
延滞先債権残高合計								
延滞金額割合		0%		0%		0%		0%
受取利子		0		0		0		0
利率								
違約金								

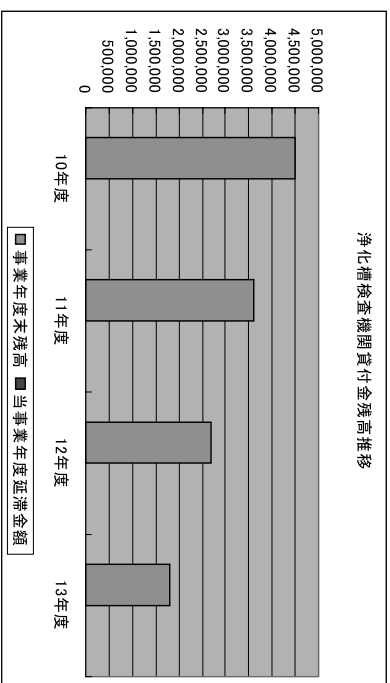
林業就業促進資金貸付金



No. 27 浄化槽検査機関貸付金

	平成10年度		平成11年度		平成12年度		平成13年度	
	件数	金額	件数	金額	件数	金額	件数	金額
予算額(補正後)								
当期貸付額			1	900,000	1	900,000	1	900,000
積定額			1	900,000	1	900,000	1	900,000
償還額								
返済免除額								
不納欠損額								
調定減額								
収入未済額								
事業年度末残高		4,500,000		3,600,000		2,700,000		1,800,000
当事業年度延滞金額								
延滞先債権残高合計								
延滞金額割合		0%		0%		0%		0%
受取利息								
利率								
違約金								

新規貸付は無いため省略

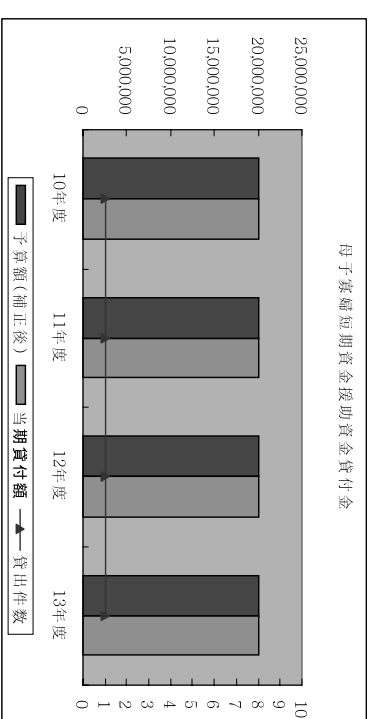


福祉保健部

No. 28 母子寡婦短期援助資金貸付金

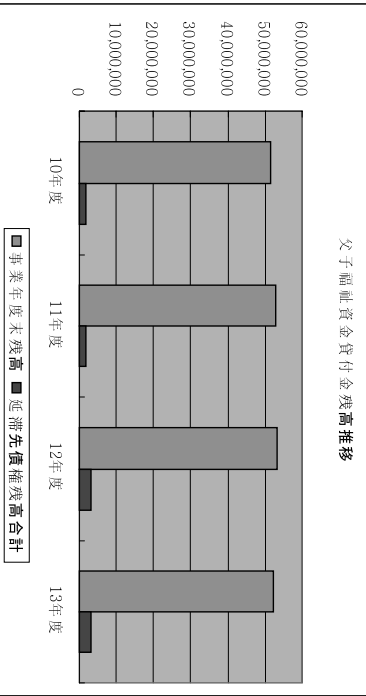
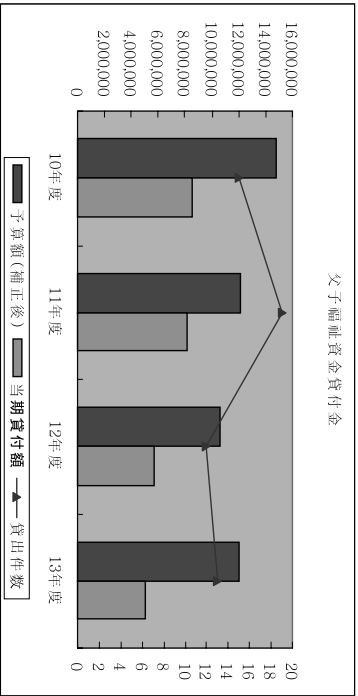
	平成10年度		平成11年度		平成12年度		平成13年度	
	件数	金額	件数	金額	件数	金額	件数	金額
予算額(補正後)								
当期貸付額	1	20,000,000	1	20,000,000	1	20,000,000	1	20,000,000
積定額	1	20,000,000	1	20,000,000	1	20,000,000	1	20,000,000
償還額	1	20,000,000	1	20,000,000	1	20,000,000	1	20,000,000
返済免除額	0	0	0	0	0	0	0	0
不納欠損額	0	0	0	0	0	0	0	0
調定減額	0	0	0	0	0	0	0	0
収入未済額	0	0	0	0	0	0	0	0
事業年度末残高		0		0		0		0
当事業年度延滞金額								
延滞先債権残高合計								
延滞金額割合		0%		0%		0%		0%
受取利息								
利率								
違約金								

残高(注省略)



No. 29 父子福祉資金貸付金

	平成10年度		平成11年度		平成12年度		平成13年度	
	件数	金額	件数	金額	件数	金額	件数	金額
予算額(補正後)	14,742,000		12,099,000		10,572,000		12,020,000	
当期貸付額	8,553,000	15	8,154,000	19	5,715,000	13	4,985,000	
測定額	5,206,269		7,825,463		6,969,606		8,648,412	
元本償還額	4,047,569		6,427,282		5,072,106		6,353,455	
返済免除額	0	0	0	0	0	0	0	
不納入損額	0	0	0	0	0	0	0	
測定減額	0	0	0	0	0	0	0	
収入未済額	1,158,700		1,398,181		1,897,500		2,294,957	
事業年度末残高	51,362,991		53,006,618		53,395,434		52,037,234	
当事業年度延滞金額	304,800		336,000		479,700		661,600	
延滞先債権残高合計	1,792,800		1,800,000		3,298,500		3,283,200	
延滞金額割合	3.5%		3.4%		6.2%		6.3%	
受取利子								
利率								
違約金	2	1,127	7	9,650	5	12,074	3	7,280



No. 30 母子福祉資金貸付金

	平成10年度		平成11年度		平成12年度		平成13年度	
	件数	金額	件数	金額	件数	金額	件数	金額
予算額(補正後)	170,000,000		160,000,000		160,000,000		160,000,000	
当期貸付額	141,851,000	279	120,668,000	226	114,180,000	175	79,979,000	
測定額	139,977,104		157,174,365		165,861,003		176,236,234	
償還額	100,740,355		113,382,252		120,944,428		110,079,091	
返済免除額	0	0	0	0	0	0	0	
不納入損額	0	0	0	0	0	0	0	
測定減額	0	0	0	0	0	0	0	
収入未済額	39,236,749	0	43,792,113	0	44,916,575	0	66,157,143	
事業年度末残高	770,108,761		777,394,509		770,630,081		740,529,990	
当事業年度延滞金額	11,083,555		11,555,843		13,431,006		16,895,088	
延滞先債権残高合計	64,291,296		77,862,958		84,641,264		84,296,201	
延滞金額割合	8.3%		10.0%		11.0%		11.4%	
受取利子								
利率								
違約金	89	153,785	104	163,560	129	106,571	84	74,925

