

# Educação na Província de Yamanashi 2025

## Plano básico educacional da província de Yamanashi

### Princípio básico

Desenvolver os cidadãos de Yamanashi: aprendizagem proativa, colaboração com outros e construção de um futuro próspero  
~Yamanashi, onde todos tenham acesso à oportunidades educacionais~

#### ■ Meta básica I

Promover uma educação que desenvolva as habilidades necessárias para a vida futura das crianças

#### ■ Política básica

1. Mudar a visão da educação para o ensino centrado na criança
2. Desenvolver as capacidades e habilidades que formam a base para o crescimento infantil.
3. Formação de pessoas que tenham orgulho de sua cidade natal e que atuem ativamente na região e na sociedade.

#### ■ Meta básica II

Promover uma educação que ofereça a todos oportunidades para desenvolver seu potencial

#### ■ Política básica

1. Promover uma educação atenciosa, de qualidade e em turmas reduzidas
2. Atender às diversas necessidades educacionais
3. Aprimorar o aprendizado contínuo, considerando a longevidade de 100 anos
4. Aumentar a capacidade educacional da região, promovendo a cooperação e a colaboração entre escolas, famílias e comunidades
5. Promover a educação social que fortalece as bases comunitárias da região

#### ■ Meta básica III

Promover a transformação digital (DX) na educação

#### ■ Política básica

1. Promover a DX na educação e desenvolver profissionais para o mundo digital

#### ■ Meta básica IV

Melhorar o ambiente educacional das escolas

#### ■ Política básica

1. Promover ações que garantam tempo dedicado às crianças
2. Desenvolver um ambiente de educação de qualidade

### Dados Gerais da Província de Yamanashi

Atualizado em 1º de Maio de 2025

População	785,309	peessoas
Famílias	352,151	lares
Área	4,465.27	km <sup>2</sup>
Municípios	13 Cidades	8 Vilas 6 Aldeias

### Secretaria de Educação da Província de Yamanashi

Endereço 〒400-8504  
Kofu-shi, Marunouchi 1-6-1

TEL 055-223-1741

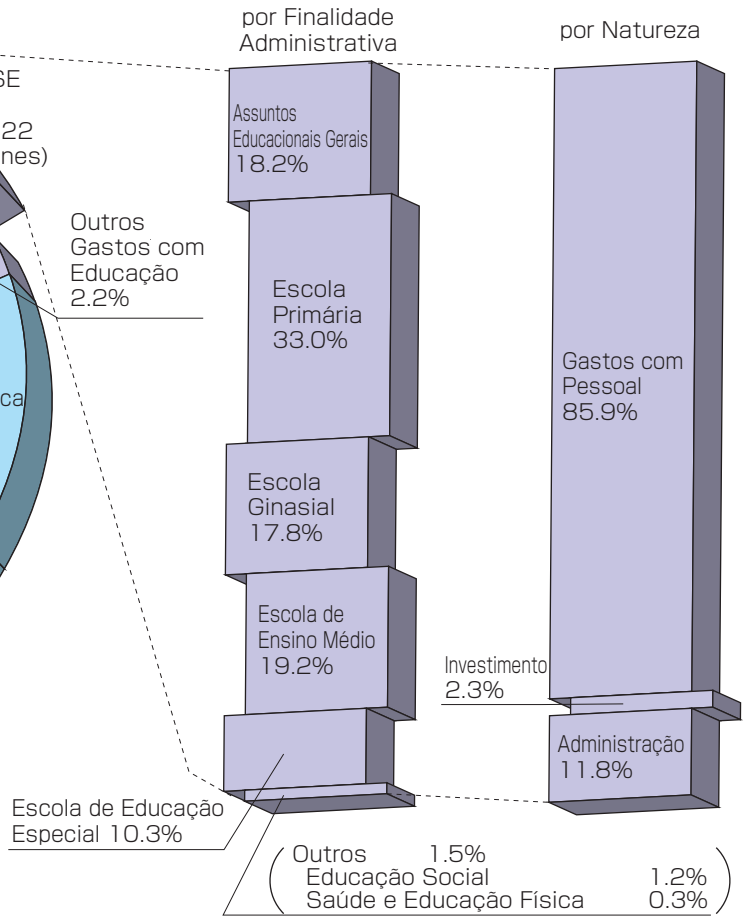
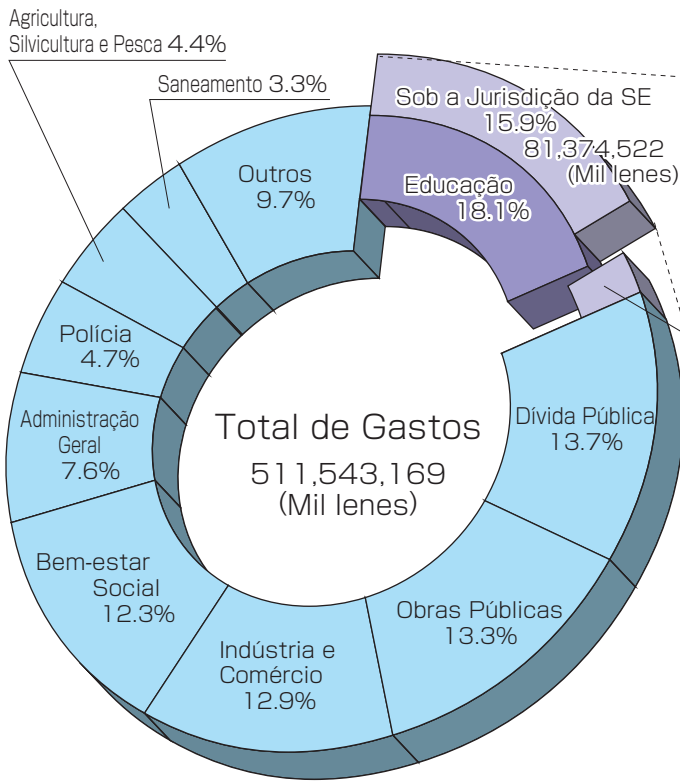
URL <https://www.pref.yamanashi.jp/kyouiku/top.html>



# Orçamento Educacional

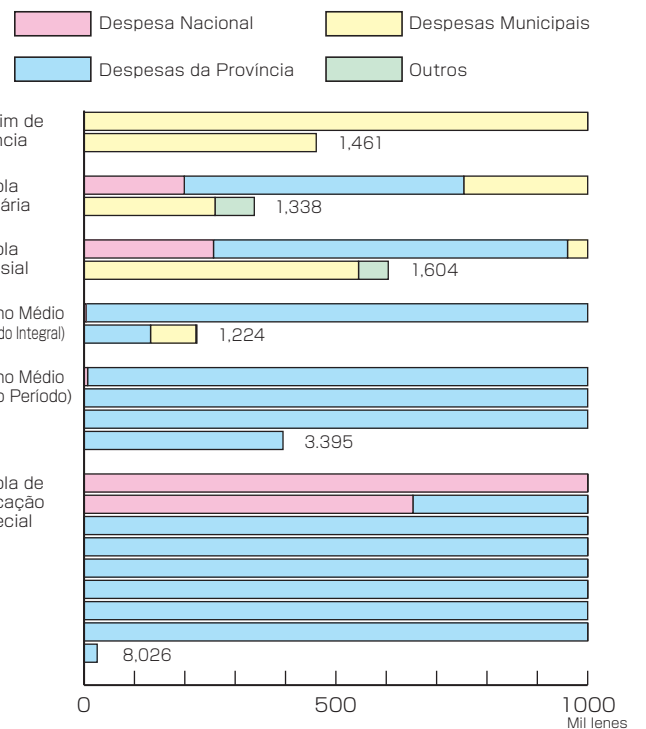
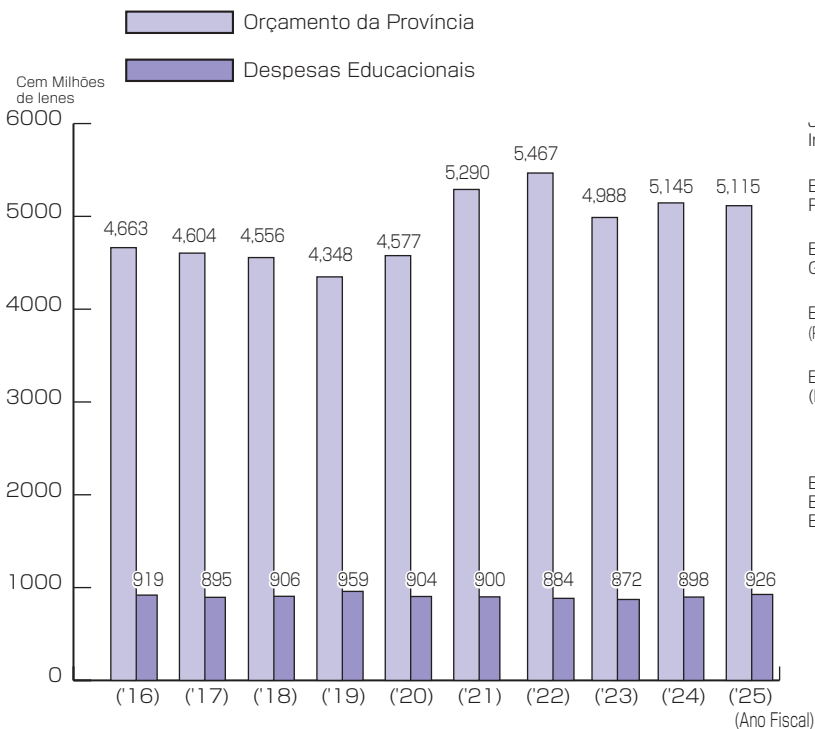
## Orçamento da Província e Despesas Educacionais (Ano Fiscal de 2025)

## Despesas Educacionais (Jurisdição da Secretaria de Educação - SE)



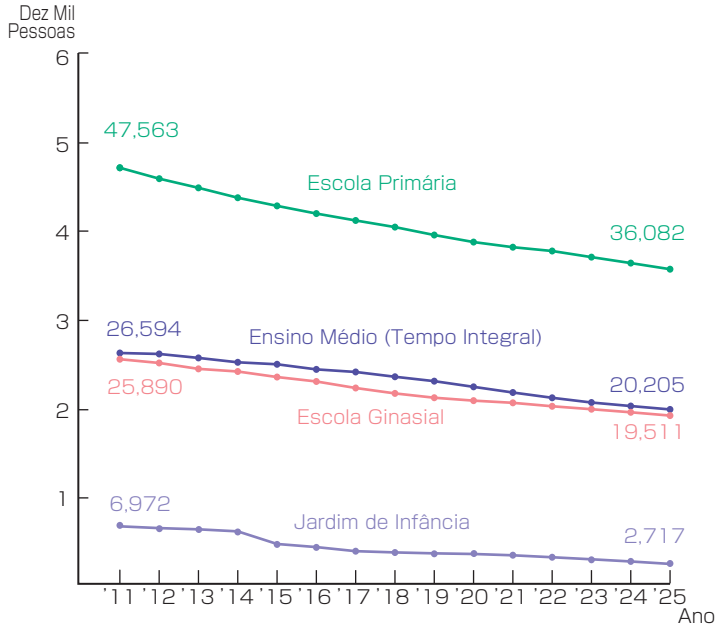
## Tendências do Orçamento da Província e Despesas Educacionais

## Despesas de Educação por Criança (Escola Pública/Fundo Público) (Ano Fiscal de 2023)

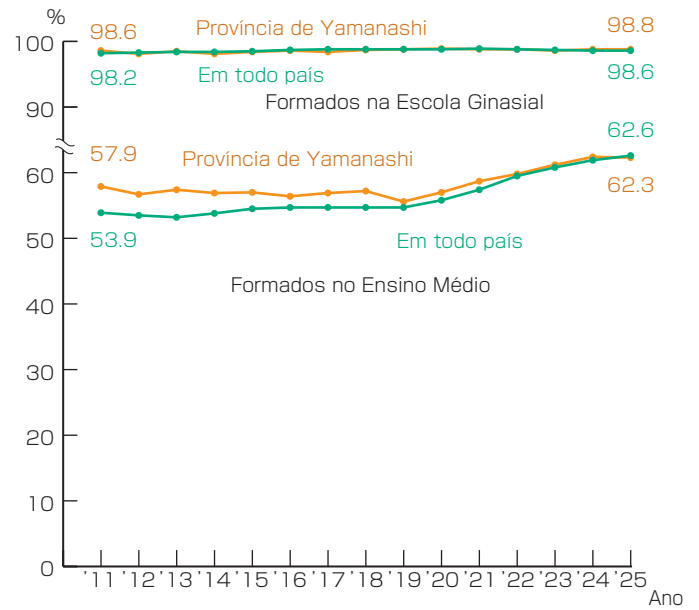


# Educação Escolar

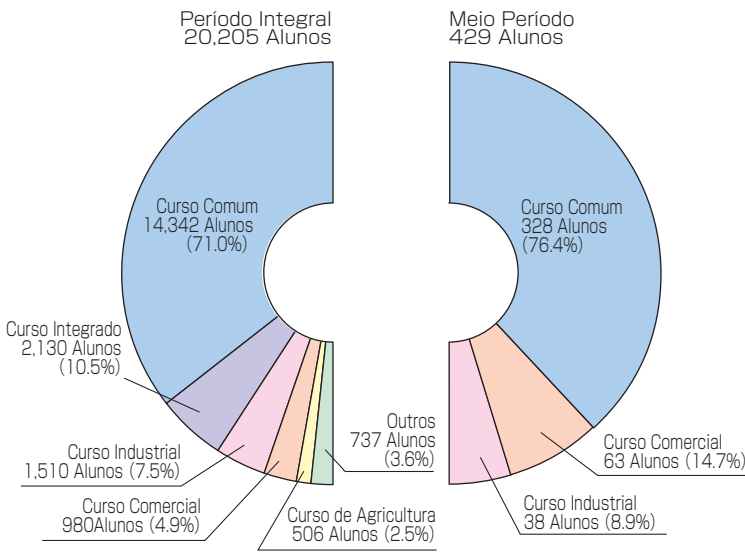
Tendências no Número de Matriculados (Escolas Nacional, Pública, Privada) (Atualizado em 1º de Maio de 2025)



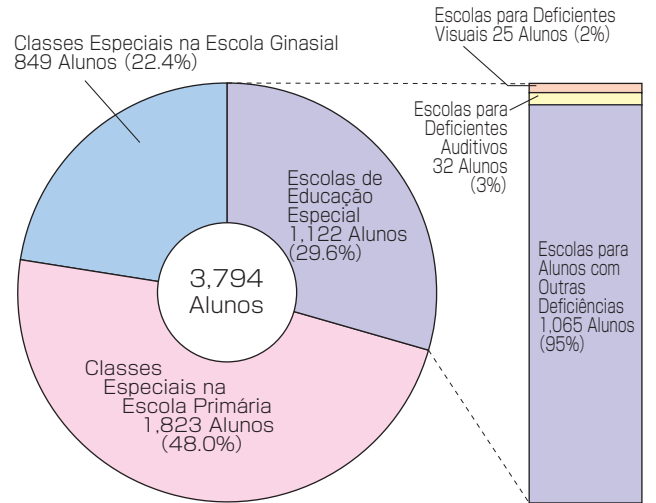
Tendências na Taxa de Admissão no Nível Educacional Seguinte (Escola Nacional, Pública, Privada)



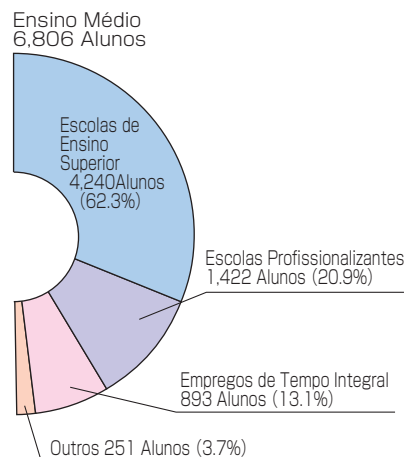
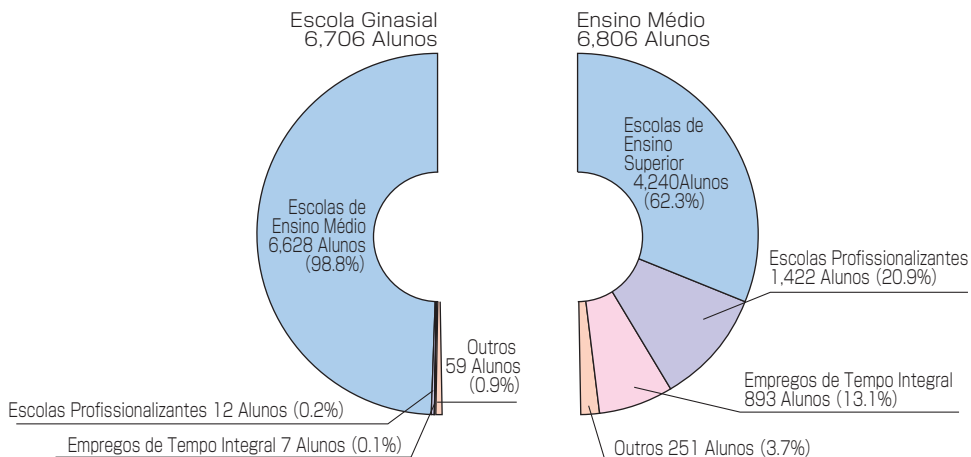
Número de Alunos Matriculados no Ensino Médio, por Tipo de Curso (Escola Pública e Privada) (Atualizado em 1º de Maio de 2025)



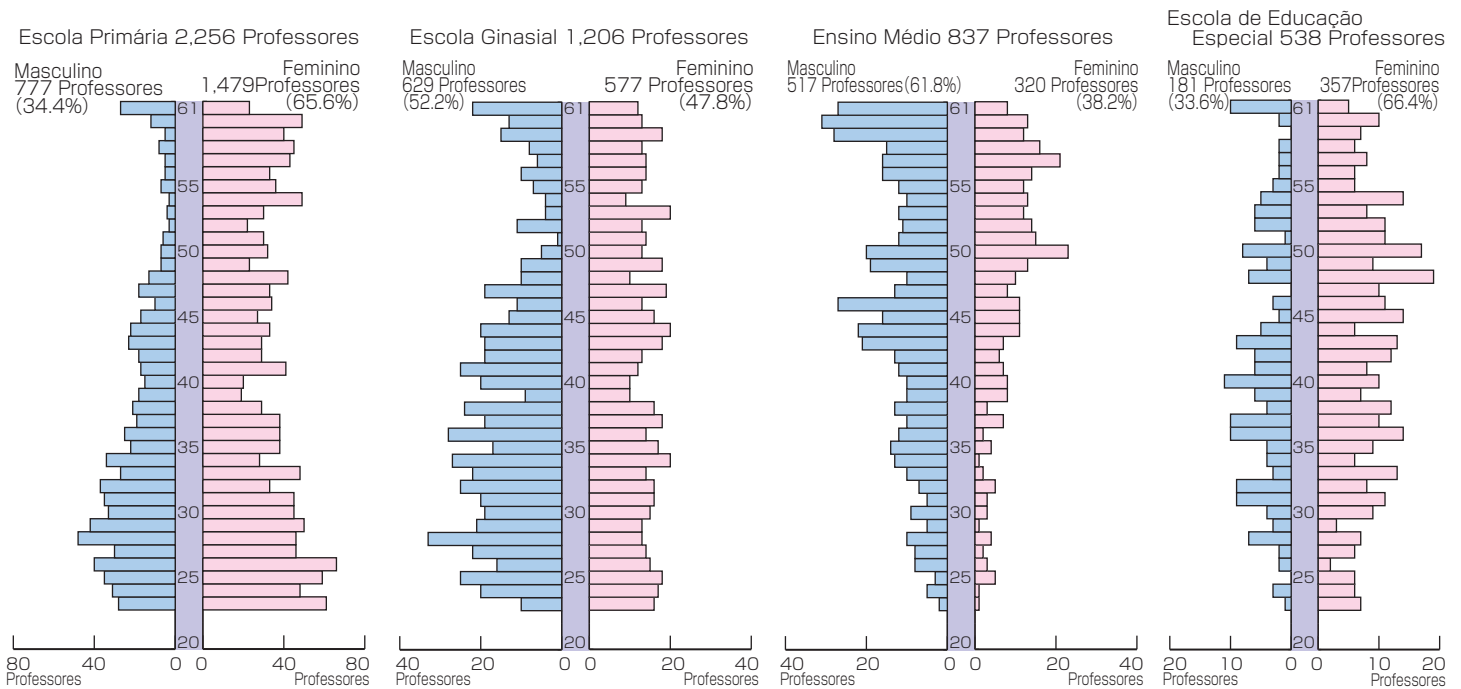
Situação dos Alunos com Deficiências (Nacional/Escola Pública) (Atualizado em 1º de Maio de 2025)



Situação de Emprego dos Formados (Escola Nacional, Pública, Privada) (Graduados em Março de 2025)



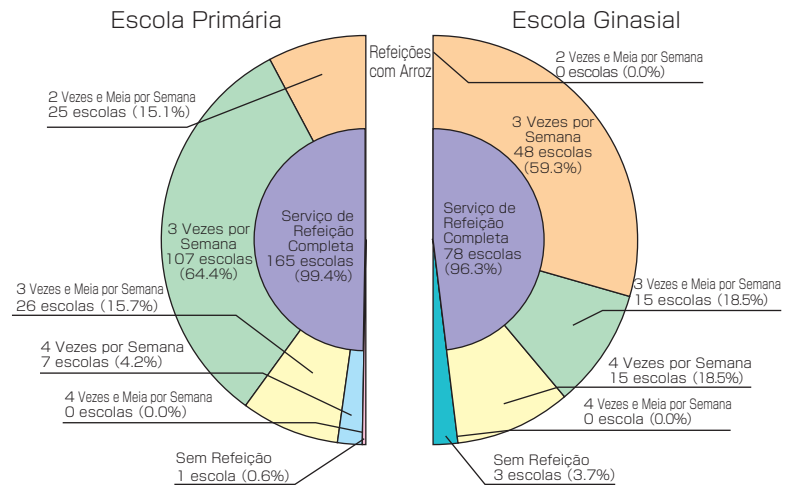
## Composição do Corpo Docente por Idade (Escolas Públicas) (Atualizado em 1º de Maio de 2025)



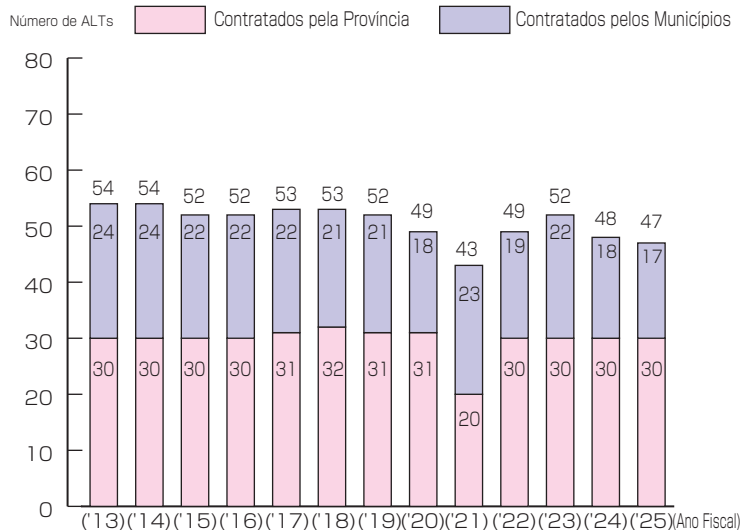
## Média das Medidas Físicas das Crianças (Ano Fiscal de 2024)

Categoria			Altura (cm)	Peso (kg)
Escola Primária (11 Anos)	Masculino	Provincia de Yamanashi	146.4	40.6
		em todo Japão	146.0	39.6
	Feminino	Provincia de Yamanashi	147.2	40.1
		em todo Japão	147.8	40.1
Escola Ginásial (14 Anos)	Masculino	Provincia de Yamanashi	165.9	55.1
		em todo Japão	166.1	55.0
	Feminino	Provincia de Yamanashi	156.3	49.3
		em todo Japão	156.4	49.6
Ensino Médio (17 Anos)	Masculino	Provincia de Yamanashi	171.1	63.7
		em todo Japão	170.8	62.2
	Feminino	Provincia de Yamanashi	157.7	53.6
		em todo Japão	158.0	52.5

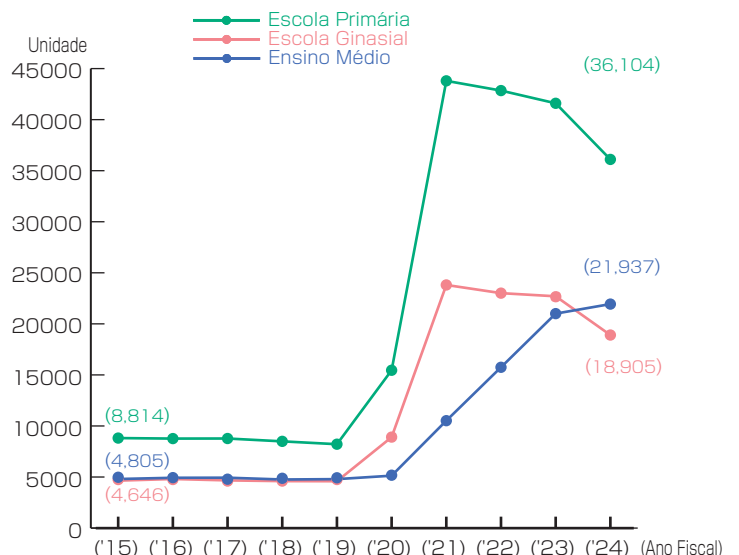
## Situação da Implementação da Merenda Escolar (Escolas Públicas) (Atualizado em 1º de Maio de 2023)



## Tendências no Número de Professores Assistentes de Língua Estrangeira (Participantes do JET Programme) (Atualizado em 1º de novembro de 2025)



## Número de Computadores Instalados (Público)



# Educação Social, Cultura e Esportes

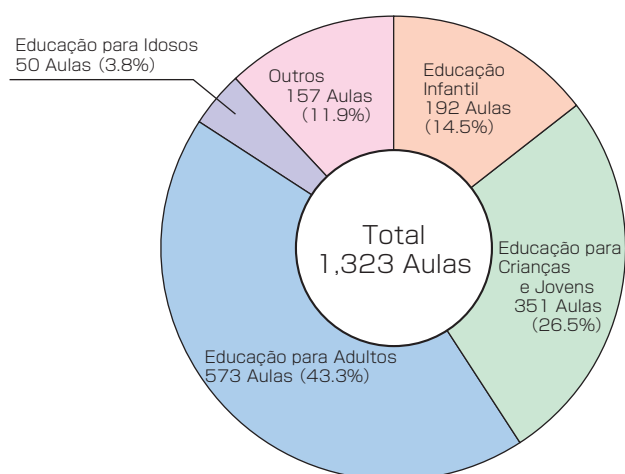
## Número de Instituições de Educação Social (Atualizado em 1º de Abril de 2025)

Categoria	Provincial	Municipal	Outros	Total
Centro Comunitário	—	278	—	278
Bibliotecas	1	50	—	51
Museu de História (Categorizados sob a Lei dos Museus)	5	12	11	28
Centro de Educação de Jovens	3	9	—	12

## Número de Instalações Esportivas Públicas (Atualizado em 1º de Abril de 2025)

Categoria	Provincial	Municipal	Total
Campos de Atletismo	2	8	10
Campos de Beisebol e Softball	3	17	20
Campos de Esportes	3	143	146
Piscinas	4	28	32
Ginásio de Esportes	5	110	115
Salões de Judô e Kendô	5	27	32
Campos de Kyudô	2	22	24
Quadras de Tênis	7	64 (内2,外62)	71
Acampamento	6	7	13
Cursos Permanentes de Orientação	0	0	0
Quadras de Gateball	1	54 (内18,外36)	55

## Aulas e Cursos de Educação Social (Ano Fiscal de 2024)



## Número de Propriedades Culturais Designadas (Atualizado em 1º de maio de 2025)

Categoria	Propriedades Culturais Tangíveis								Propriedades Culturais Intangíveis	Monumentos			Propriedades da Cultura Folclórica			Importantes Áreas de Preservação dos Grupos de Construção Tradicional	Total	
	Estruturas	Pinturas	Esculturas	Caligrafia	Artesanato	Material Arqueológico	Documentos Históricos	Total		Local Histórico	Lugares de Beleza Cênica	Monumentos Naturais	Total	Tangível	Intangível			Total
Nacional	54 (2)	12 (2)	25	5	8 (1)	6	1	111 (5)	—	16	6 (2)	34 (3)	56 (5)	2	4	6	2	175 (10)
Provincial	64	48	65	58	67	46	17	365	1	29	5	106	140	12	20	32	—	538
<b>Total</b>	<b>118 (2)</b>	<b>60 (2)</b>	<b>90</b>	<b>63</b>	<b>75 (1)</b>	<b>52</b>	<b>18</b>	<b>476 (5)</b>	<b>1</b>	<b>45</b>	<b>11 (2)</b>	<b>140 (3)</b>	<b>196 (5)</b>	<b>14</b>	<b>24</b>	<b>38</b>	<b>2</b>	<b>713 (10)</b>

※ ( ) O número entre parênteses se refere ao número de Tesouros Nacionais, Lugares Especiais de Beleza Cênica e Monumentos Naturais Especiais

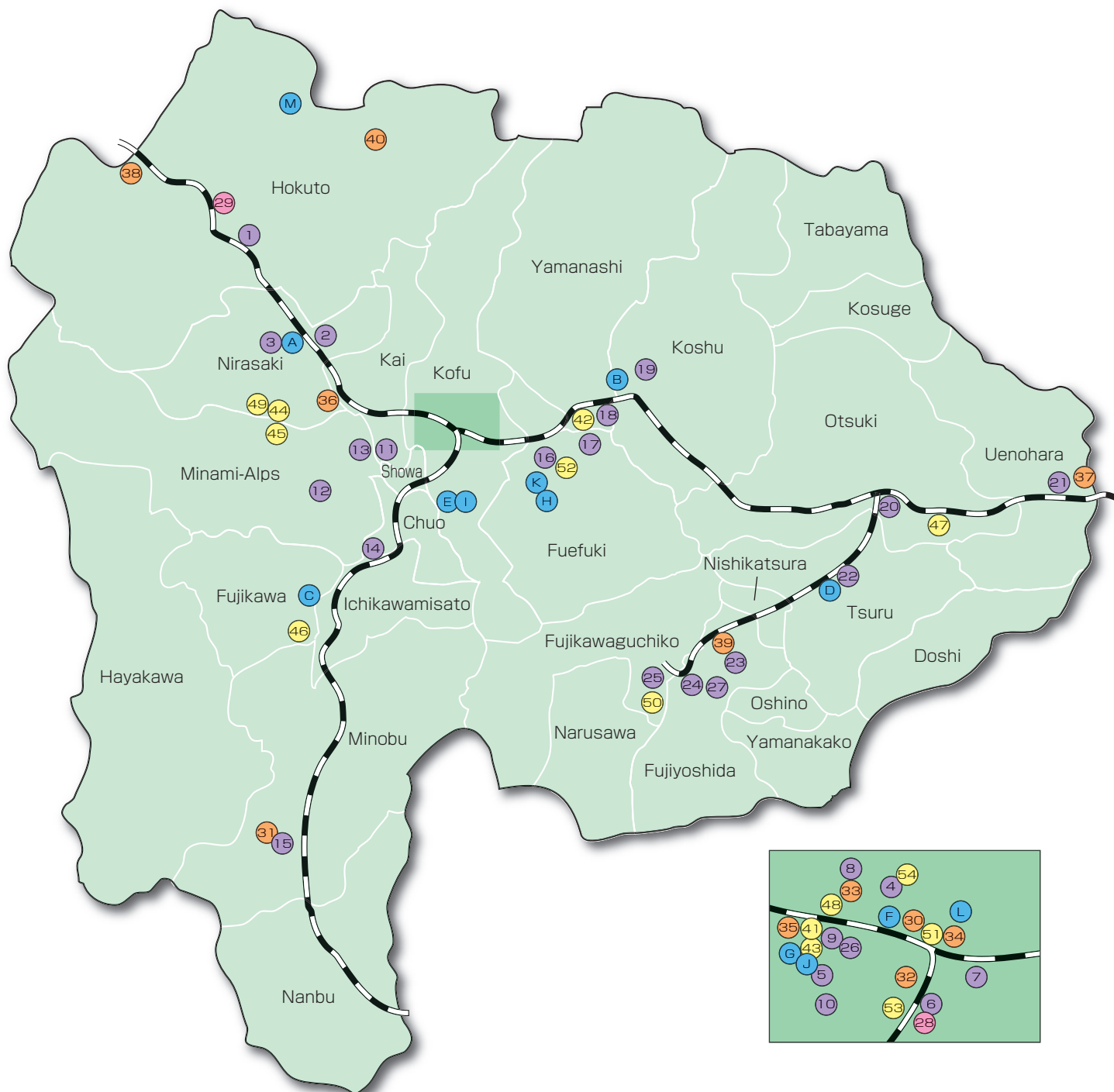
# Visão Geral das Escolas

(Atualizado em 1º de Maio de 2025)

Categoria		Número de Escolas			Número de Classes	Número de Estudantes	Número de Professores	Número de Funcionários não Docentes	
		Escola Sede	Filial	Total					
Jardim de Infância	Nacional	1	–	1	4	66	7	–	
	Público	2	–	2	8	84	14	2	
	Privado	50	–	50	173	2,567	450	111	
	<b>Total</b>	<b>53</b>	<b>–</b>	<b>53</b>	<b>185</b>	<b>2,717</b>	<b>471</b>	<b>113</b>	
Escola Primária	Nacional	1	–	1	18	589	35	4	
	Público	166	5	171	2,087	34,414	3,206	193	
	Privado	4	–	4	38	1,079	70	18	
	<b>Total</b>	<b>171</b>	<b>5</b>	<b>176</b>	<b>2,143</b>	<b>36,082</b>	<b>3,311</b>	<b>215</b>	
Escola Ginásial	Nacional	1	–	1	12	421	24	3	
	Público	77	3	80	832	17,848	1,686	93	
	Privado	8	–	8	41	1,242	92	22	
	<b>Total</b>	<b>86</b>	<b>3</b>	<b>89</b>	<b>885</b>	<b>19,511</b>	<b>1,802</b>	<b>118</b>	
Ensino Médio	Período Integral	Provincial	25	–	25	414	12,855	1,099	210
		Municipal	2	–	2	36	1,085	95	11
		Privado	11	–	11	189	6,265	370	151
		<b>Total</b>	<b>38</b>	<b>–</b>	<b>38</b>	<b>639</b>	<b>20,205</b>	<b>1,564</b>	<b>372</b>
	Meio Período	Provincial	7	–	7	70	429	124	13
	Não Presencial	Provincial	1	–	1	11	285	10	–
		Privado	6	–	6	–	7,178	73	18
		<b>Total</b>	<b>7</b>	<b>–</b>	<b>7</b>	<b>11</b>	<b>7,463</b>	<b>83</b>	<b>18</b>
	<b>Total</b>		<b>52</b>	<b>–</b>	<b>52</b>	<b>720</b>	<b>28,097</b>	<b>1,771</b>	<b>403</b>
	Escola de Educação Especial	Escola para Deficientes Visuais	Provincial	1	–	1	14	25	39
Escola para Deficientes Auditivos		Provincial	1	–	1	14	32	38	13
Escola para Outras Deficiências		Nacional	1	–	1	9	55	30	1
		Provincial	9	2	11	260	1,010	659	87
		<b>Total</b>	<b>10</b>	<b>2</b>	<b>12</b>	<b>269</b>	<b>1,065</b>	<b>689</b>	<b>88</b>
<b>Total</b>		<b>12</b>	<b>2</b>	<b>14</b>	<b>297</b>	<b>1,122</b>	<b>766</b>	<b>119</b>	

※ O número de funcionários das Escolas Públicas mostra apenas os funcionários sob responsabilidade do Orçamento Provincial.

# Localização das Instituições de Ensino



Símbolo	Nome
A	Escritório de Educação de Chuhoku
B	Escritório de Educação de Kyoto
C	Escritório de Educação de Kyonan
D	Escritório de Educação de Fuji-Tobu
E	Centro de Artefatos Arqueológicos
F	Biblioteca da Província
G	Museu de Arte
H	Museu de História
I	Museu de Arqueologia
J	Museu de Literatura
K	Centro de Educação
L	Museu de Ciências
M	Yatsugatake Shonen Shizen no Te

Escola de Ensino Médio Provincial	
Número	Nome da Escola
1	Hokuto
2	Nirasaki
3	Nirasaki Kogyo
4	Kofu Daiichi
5	Kofu Nishi
6	Kofu Minami
7	Kofu Higashi
8	Kofu Kogyo
9	Kofu Josai
10	Kofu Showa
11	Norin
12	Koma
13	Shirane
14	Região azul
15	Minobu
16	Fuefuki
17	Hikawa
18	Yamanashi
19	Enzan
20	Tsuru
21	Uenohara

Escola de Ensino Médio Municipal	
Número	Nome da Escola
22	Tsuru Kojokan
23	Yoshida
24	Fuji Hokuryo
25	Fujikawaguchiko
26	Chuo
27	Hibarigaoka

Escola de Ensino Médio Privada	
Número	Nome da Escola
28	Kofu Shogyo
29	Koryo

Escola de Ensino Médio Privada	
Número	Nome da Escola
30	Yamanashi Eiwa
31	Minobusan
32	Kai Seika
33	Sundai Kofu
34	Yamanashi Gakuin
35	Tokaidai Kofu
36	Nihon Koku
37	Nihon Meisei

Escola de Ensino Médio Privada	
Número	Nome da Escola
38	Teikyo Daisan
39	Fujigakuen
40	Shizengakuen

Escola de Educação Especial	
Número	Nome da Escola
41	Deficientes Visuais
42	Deficientes Auditivos
43	Kofu Shien
44	Akebono Shien
45	Wakaba Shien
46	Wakaba Shien - Unidade de Fujikawa
47	Yamabiko Shien
48	Fujimi Shien
49	Fujimi Shien - Unidade de Asahi
50	Fujizakura Shien
51	Kaede Shien
52	Tokadai Gakuen
53	Instituição educacional Uguisunomori
54	Yamanashi Dai Tokubetsu Shien

※ Para mais detalhes, entre em contato com a Secretaria de Educação de Yamanashi