

山梨县的教育

2025年度

山梨县教育振兴基本计划

基本理念

自主学习
任何与任何人都可以合作获得开拓教育富裕机会的来山梨县人才培养

■ 基本目标 I

促进培养孩子未来生活所需技能的教育

■ 基本方针

1. 教育观念转向以孩子为主体的教学
2. 培养为成长奠定基础的素质和能力
3. 培养热爱家乡，并能在地区乃至世界上大显身手的人才

■ 基本目标 II

推进人人都能发展潜能的教育

■ 基本方针

1. 推进细致的高质量少人数教育
2. 满足多样化的教育需求
3. 放眼人生百年时代,充实终身学习
4. 通过推进学校，家庭以及地区的合作与协助，提高地区教育能力
5. 促进支持地方社区基础建设的社会教育

■ 基本目标 III

推进教育数字化转型 (DX)

■ 基本方针

1. 推进教育 DX 和为数字社会开发人力资源

■ 基本目标 IV

改善围绕学校的教育环境

■ 基本方针

1. 促进确保与儿童共度时光的举措
2. 努力营造优质教育的环境

山梨县概要

截至2025年5月1日

人口	785,309 人
户数	352,151 户
面积	4,465.27 km ²
市镇村数	13市 8町 6村

山梨县教育委员会

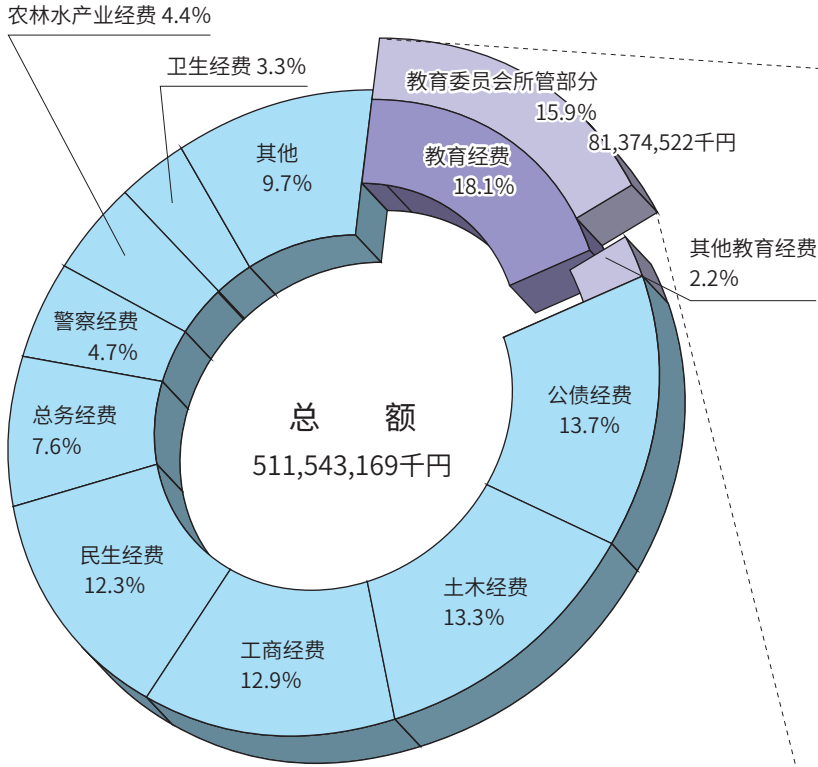
地址 〒400-8504 甲府市丸之内1-6-1

TEL 055-223-1741

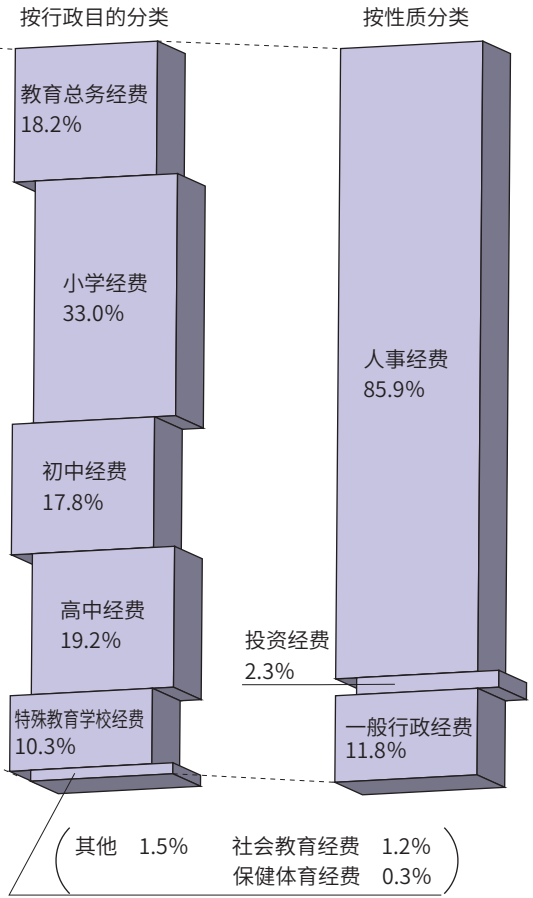
URL <https://www.pref.yamanashi.jp/kyouiku/top.html>

教育预算

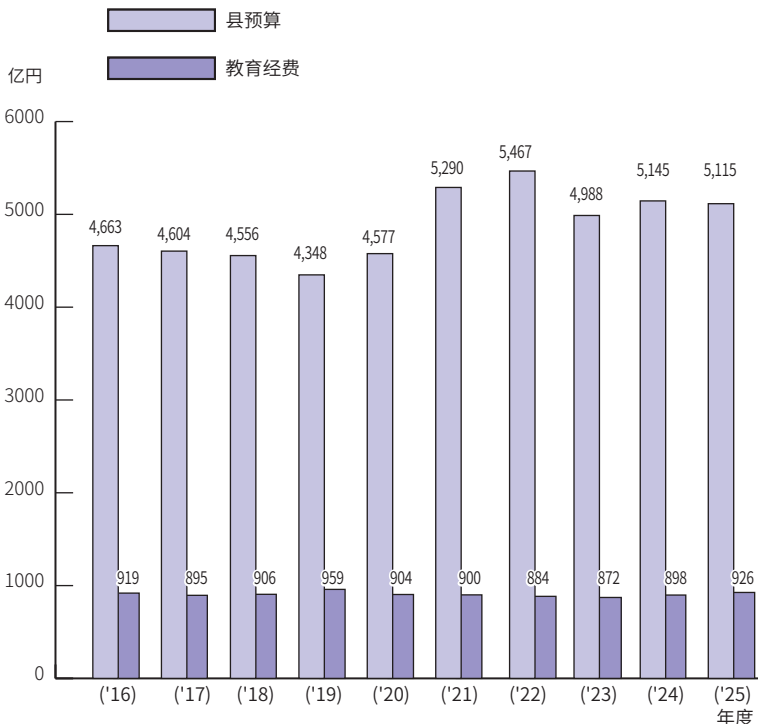
县预算和教育经费细目 (2025 年度一般公共预算)



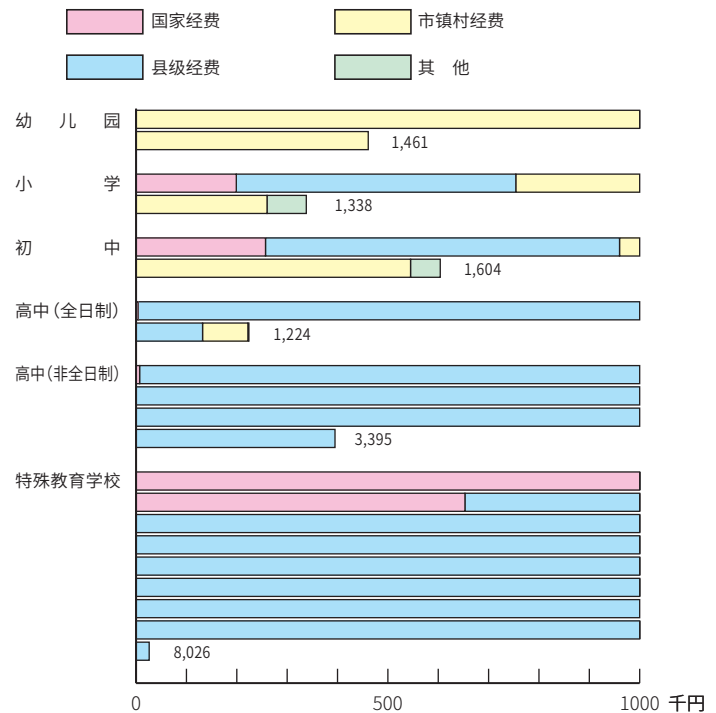
教育经费(教育委员会所管部分)细目



县预算和教育经费的变化趋势

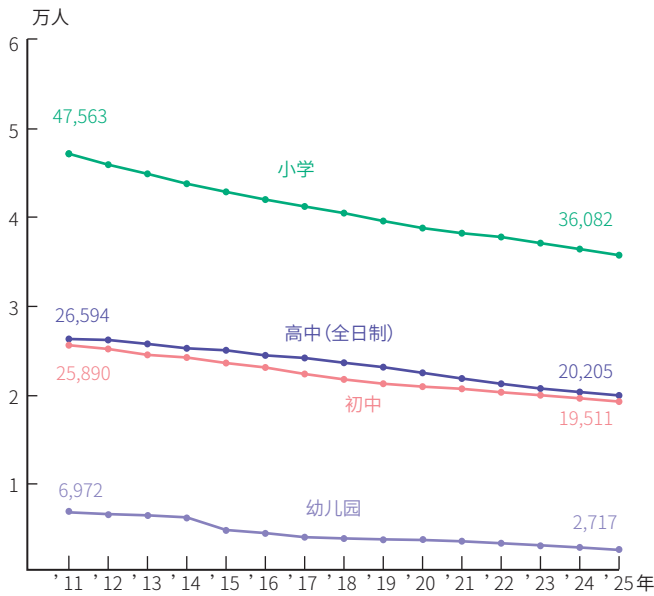


幼儿、儿童、学生人均教育经费(公立·公费)(2023年度)

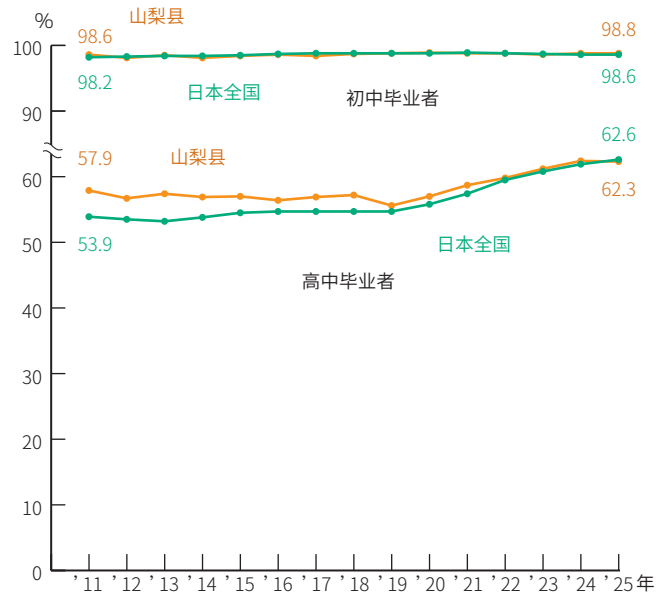


学校教育

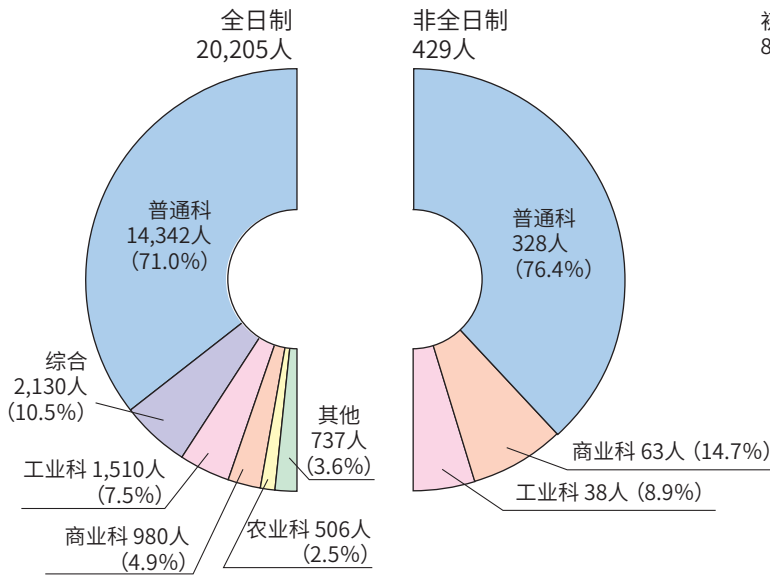
幼儿・儿童・学生数的变化趋势(国立・公立・私立)(截至每年5月1日)



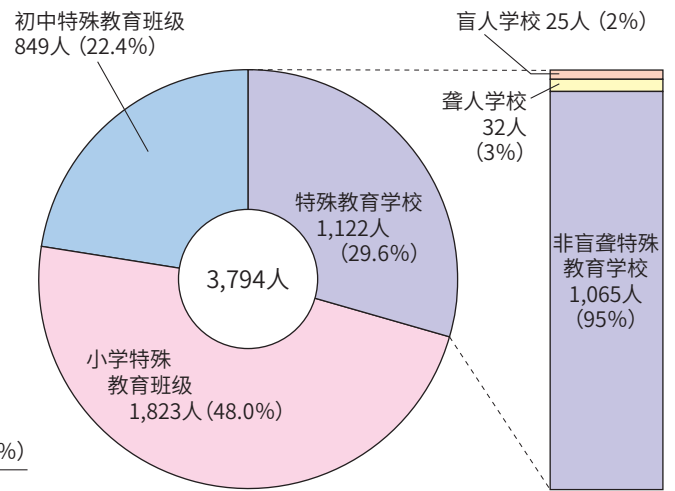
升学率的变化趋势(国立・公立・私立)



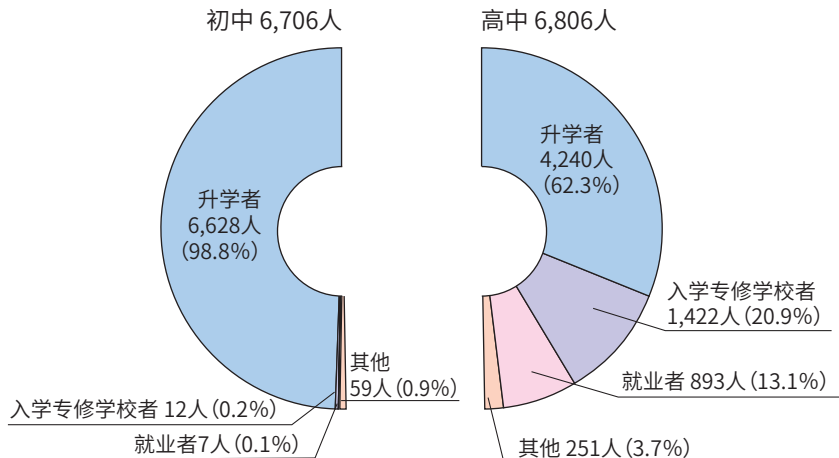
按高中学生学科分类的比例(公立・私立)(截至2025年5月1日)



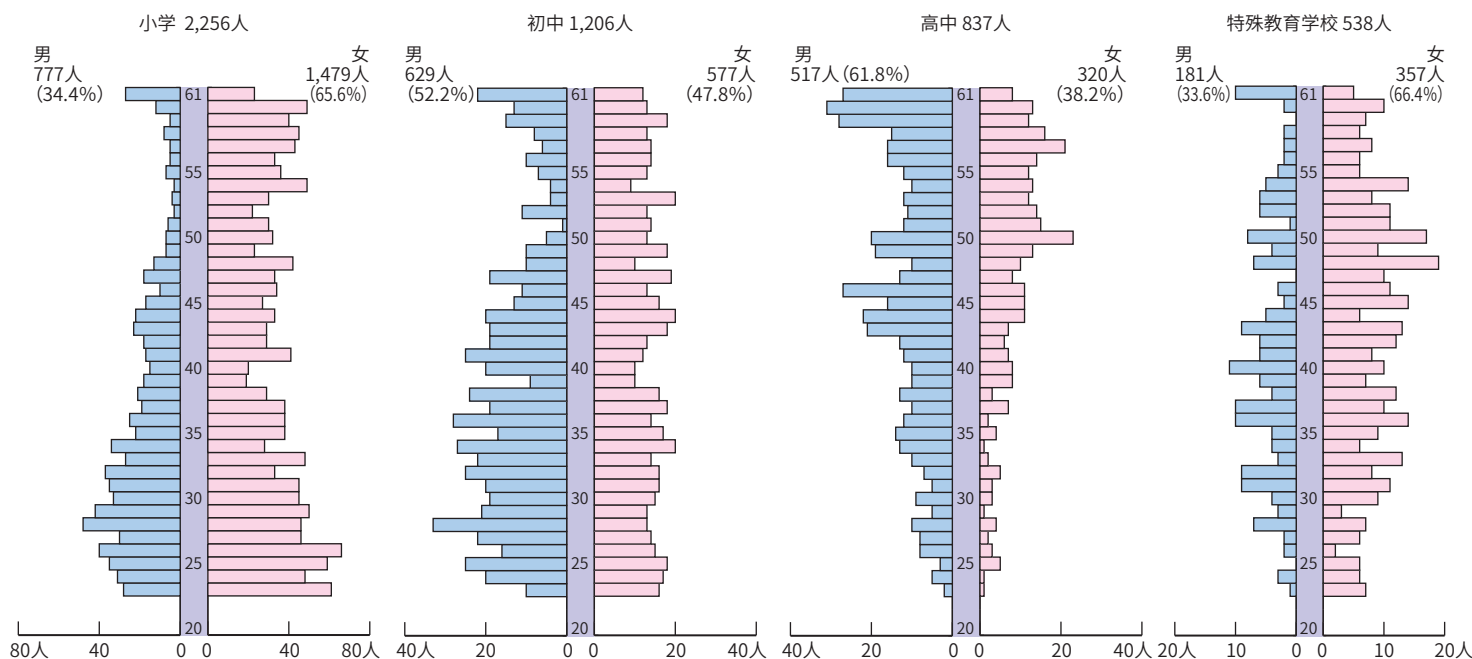
残疾儿童、学生的上学状况(国立・公立)(截至2025年5月1日)



毕业后的升学・就业情况(国立・公立・私立)(2025年3月毕业生)



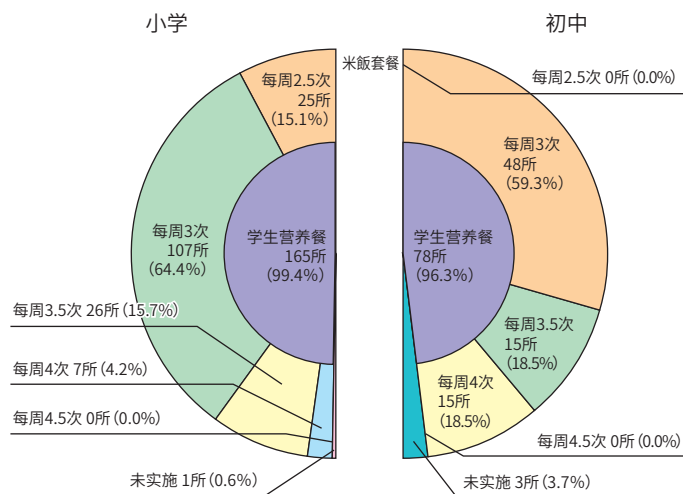
教师的年龄构成(公立)(截至2025年5月1日)



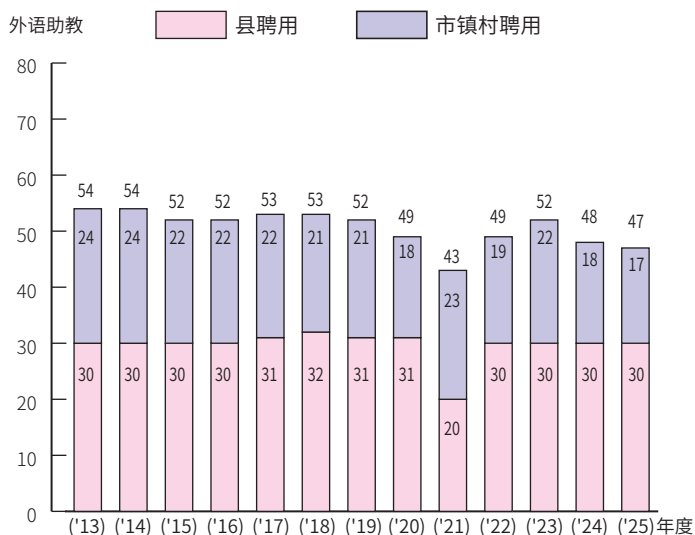
儿童·学生的体格(2024年度)

分类		身高(cm)	体重(kg)	
小学 (11岁)	男	山梨县	146.4	40.6
		日本全国	146.0	39.6
	女	山梨县	147.2	40.1
		日本全国	147.8	40.1
初中 (14岁)	男	山梨县	165.9	55.1
		日本全国	166.1	55.0
	女	山梨县	156.3	49.3
		日本全国	156.4	49.6
高中 (17岁)	男	山梨县	171.1	63.7
		日本全国	170.8	62.2
	女	山梨县	157.7	53.6
		日本全国	158.0	52.5

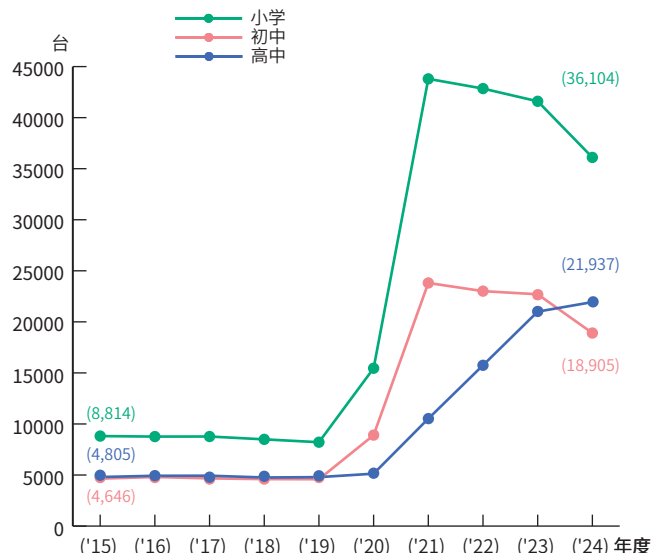
学校的学生营养餐实施情况(公立)(截至2023年5月1日)



外语助教逐年变化趋势(源于JET计划)(截至2025年11月1日)



电脑的配备情况(公立)



社会教育·文化·体育运动

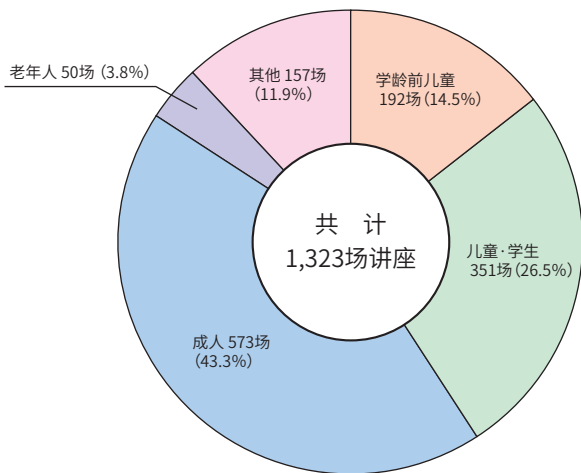
社会教育设施数(截至2025年4月1日)

分 类	县立	市镇村立	其他	共计
公 民 馆	—	278	—	278
图 书 馆	1	50	—	51
博 物 馆 (基于考古馆的博物馆)	5	12	11	28
青少年教育设施	3	9	—	12

公共体育运动设施数(截至2025年4月1日)

分 类	县立	市镇村立	共计
田径运动场	2	8	10
棒球·垒球场	3	17	20
运动广场	3	143	146
泳 池	4	28	32
体 育 馆	5	110	115
柔道场·剑道场	5	27	32
弓 道 场	2	22	24
网 球 场	7	64 (内2,外62)	71
露 营 场 地	6	7	13
定向越野	0	0	0
门 球	1	54 (内18,外36)	55

社会教育班级开设状况(2024年度)



文化财产指定状况(截至2025年5月1日)

分 类	物 质 文 化 遗 产								非 物 质 文 化 遗 产	纪 念 品				民 俗 文 化 财 产			重 要 的 传 统 建 造 物 群 保 护 地 区	共 计
	建 筑 物	绘 画	雕 刻	字 迹	工 艺 品	考 古 资 料	历 史 资 料	小 计		史 迹	名 胜	天 然 纪 念 物	小 计	有 形	无 形	小 计		
国家指定	54 (2)	12 (2)	25	5	8 (1)	6	1	111 (5)	—	16	6 (2)	34 (3)	56 (5)	2	4	6	2	175 (10)
县政府指定	64	48	65	58	67	46	17	365	1	29	5	106	140	12	20	32	—	538
总计	118 (2)	60 (2)	90	63	75 (1)	52	18	476 (5)	1	45	11 (2)	140 (3)	196 (5)	14	24	38	2	713 (10)

※()内是国宝、特别名胜、特别天然纪念物数目

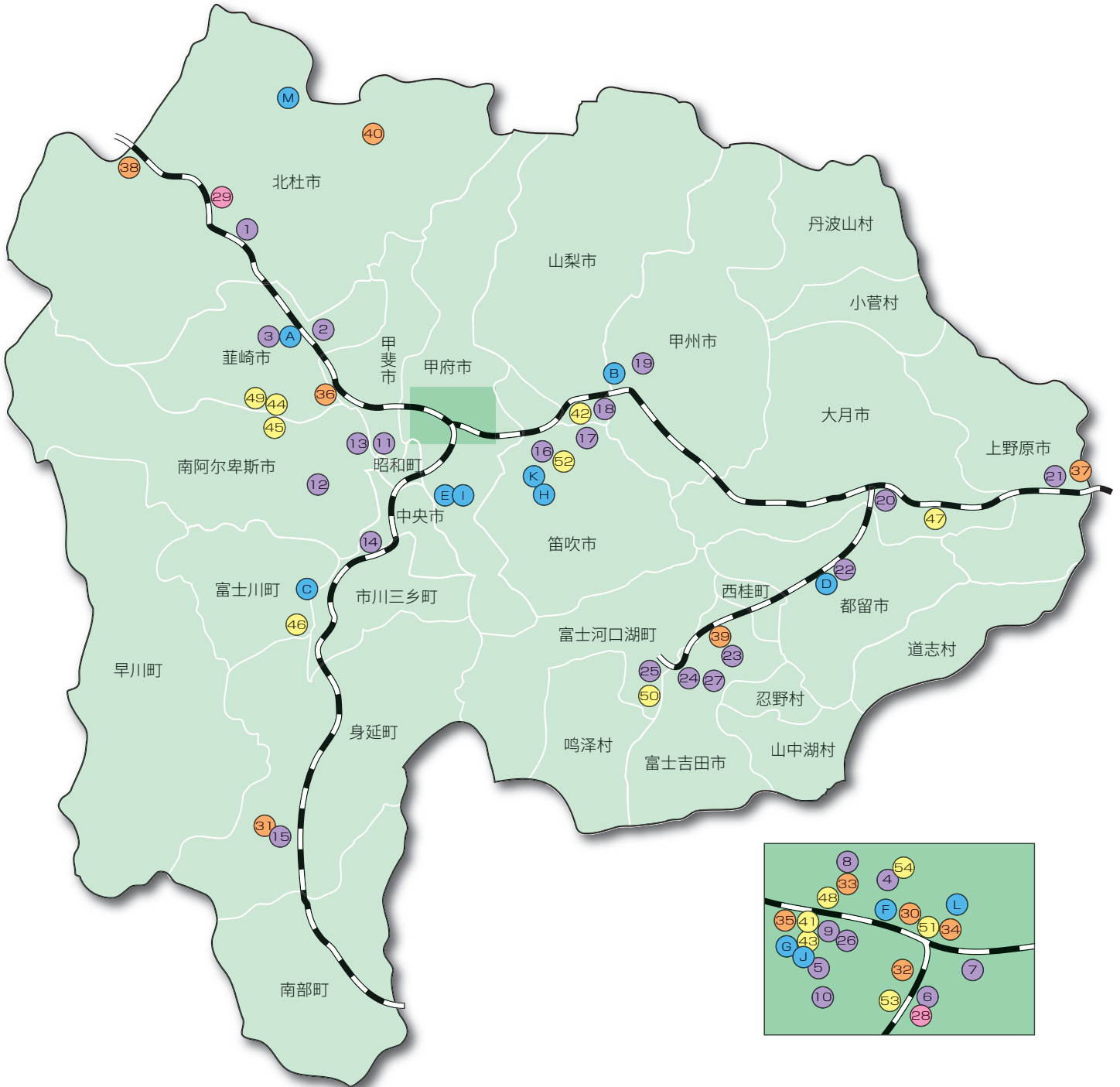
学校概要

(截至2025年5月1日)

分 类		学校数量			班级数量	幼儿·儿童· 学生数量	专任教师数量	专任 教辅人员 数量	
		本校	分校	共计					
幼 儿 园	国立	1	—	1	4	66	7	—	
	公立	2	—	2	8	84	14	2	
	私立	50	—	50	173	2,567	450	111	
	共计	53	—	53	185	2,717	471	113	
小 学	国立	1	—	1	18	589	35	4	
	公立	166	5	171	2,087	34,414	3,206	193	
	私立	4	—	4	38	1,079	70	18	
	共计	171	5	176	2,143	36,082	3,311	215	
初 中	国立	1	—	1	12	421	24	3	
	公立	77	3	80	832	17,848	1,686	93	
	私立	8	—	8	41	1,242	92	22	
	共计	86	3	89	885	19,511	1,802	118	
高 中	全 日 制	县立	25	—	25	414	12,855	1,099	210
		市立	2	—	2	36	1,085	95	11
		私立	11	—	11	189	6,265	370	151
		共计	38	—	38	639	20,205	1,564	372
	非全日制	县立	7	—	7	70	429	124	13
	函 授 制	县立	1	—	1	11	285	10	—
		私立	6	—	6	—	7,178	73	18
		共计	7	—	7	11	7,463	83	18
	共计	52	—	52	720	28,097	1,771	403	
	特殊教育 学 校	盲人学校	县立	1	—	1	14	25	39
聋人学校		县立	1	—	1	14	32	38	13
非盲聋特殊 教育学校		国立	1	—	1	9	55	30	1
		县立	9	2	11	260	1,010	659	87
		共计	10	2	12	269	1,065	689	88
共计		12	2	14	297	1,122	766	119	

※ 公立学校的职员数只表示由省费支付工资的职员人数。

教育机构配置图



记号	名称
A	中北教育事务所
B	峡东教育事务所
C	峡南教育事务所
D	富士·东部教育事务所
E	遗址遗物文化财产中心
F	图书馆
G	美术馆
H	博物馆
I	考古博物馆
J	文学馆
K	综合教育中心
L	科学馆
M	八岳少年自然之家

县立高中	
序号	学校名
1	北杜
2	韭崎
3	韭崎工业
4	甲府第一
5	甲府西
6	甲府南
7	甲府东
8	甲府工业
9	甲府城西
10	甲府昭和
11	农林
12	巨摩
13	白根
14	青洲
15	身延
16	笛吹
17	日川
18	山梨
19	盐山
20	都留
21	上野原

序号	学校名
22	都留兴让馆
23	吉田
24	富士北稜
25	富士河口湖
26	中央
27	云雀丘

市立高中	
序号	学校名
28	甲府商业
29	甲陵

私立高中	
序号	学校名
30	山梨英和
31	身延山
32	甲斐清和
33	骏台甲府
34	山梨学院
35	东海大附属甲府
36	日本航空
37	日大明诚

序号	学校名
38	帝京第三
39	富士学苑
40	自然学园

特殊教育学校	
序号	学校名
41	盲
42	聋
43	甲府支援
44	曙光支援
45	若叶支援
46	若叶支援富士川分校
47	山彦支援
48	富士见支援
49	富士见支援旭分校
50	富士樱支援
51	枫叶支援
52	高等支援桃花台学园
53	黄莺之林学园
54	山梨大附属特别支援

※详细情况请咨询山梨县教育委员会。