













【様式 2】

②食育月間以外の月の取組

|                                  |   |   |   |   |   |   |
|----------------------------------|---|---|---|---|---|---|
| 提出都道府県名<br>政令指定都市名               | 山梨県   |   |   |   |   |   |
| 取組市町村名<br>取組団体・企業名               | 身延町<br>社会福祉法人清和福祉会 認定こども園大野山保育園   |   |   |   |   |   |
| 取組の名称                            | ①年長児 月 1 回調理保育<br>②穀物等の収穫までの食農体験<br>③年少年中児の調理保育   |   |   |   |   |   |
| 実施時期                             | ①毎月第 1 または第 2 水曜日に実施<br>②ジャガイモの育成・収穫 4～6 月、ミニトマトの育成・収穫 5～7 月、田植え・稲刈り 6～10 月、スイカの育成 5～8 月、かぼちの育成 5～9 月、麦刈り 6 月、さつま芋育成・収穫 6～10 月、あけぼの大豆の種まき 6 月、ハロウィン用巨大かぼちの育成 6～10 月、小かぶの育成 4～6 月、おざら作り 10/9、麦まき 12 月、枝豆の収穫 10 月、白菜・ブロッコリー・大根の育成・収穫 9～1 月、もちつき会 12/20<br>③まゆだま作り、おざら作り、クリスマスクッキー作り |   |   |   |   |   |
| 取組内容に該当する<br>食育ピクトグラム<br>(複数選択可) | <input checked="" type="checkbox"/>    | <input type="checkbox"/>             | <input checked="" type="checkbox"/>  | <input type="checkbox"/>             | <input type="checkbox"/>             | <input type="checkbox"/>             |
|                                  | <input type="checkbox"/>   | <input checked="" type="checkbox"/>  | <input type="checkbox"/>             | <input checked="" type="checkbox"/>  | <input checked="" type="checkbox"/>  | <input checked="" type="checkbox"/>  |

|      |   |
|------|---|
| 取組内容 | <p>①年長児の調理保育：園手作りの冊子「ぼくとわたしのわくわくクッキング」のレシピに沿って調理保育を行っています。</p> <p>②食農体験：田植え、さつま芋の苗挿し、麦刈り、あけぼの大豆の種まきから枝豆・大豆の収穫、稲刈り、芋ほり等、すべての食農体験を地域ボランティアの方々と一緒に実施しています。</p> <ul style="list-style-type: none"> <li>・収穫した麦を使って郷土料理の「おざら作り」をボランティアの方々の協力をいただき一緒にいきます。</li> <li>・月１回「ピザの日」として年長児がトッピングを選び、自分たちでトッピングをし手作りのピザ窯で焼き、全園児に振る舞います。</li> <li>・収穫したもち米を使用し「もちつき会」を行います。三世代交流を目的として「杵」と「臼」を使い手作りの餅を皆で食べます。年長・年中・年少児が参加し、もちつき体験をします。</li> <li>・収穫したさつま芋は「感謝祭」（園行事）でサイドパンケーキを作り、参加者に配ります。</li> </ul> <p>③年少から年長児の調理保育</p> <ul style="list-style-type: none"> <li>・年１回/年少～年長児がまゆだま作りを実施します</li> <li>・年１回/クリスマスクッキーを年長児が年中、年少の子どもたちに教えて飾り用のクッキーを皆で作ります。</li> <li>・年１回/年少～年長児が地域ボランティアの方々とおざら作りを実施します。</li> </ul> <p>以上の食育・食農教育で、地域の方の力を借りながら体験を通して、食の大切さ、生命の尊さ、自然との関わりを学びながら食への関心を深め、食べ物を大事にすることを学びます。さらに年配の方を敬う心の育成にも繋げていきます。</p> <p>自分たちで育て、自分たちで収穫することで、「作ってみたい」という調理実習への意欲が出たり、給食に自分たちの育てた食材を使用することで、なかなか食べることが出来なかった苦手な食材まで残さず食べることが出来たりする場面も多く見られました。</p> |
|------|---|

## ②食育月間以外の月の

|                          |  |
|--------------------------|--|
| 提出都道府県名                  | 山梨県  |
| 政令指定都市名                  |  |
| 取組市町村名                   | 身延町  |
| 取組団体・企業名                 | 身延町立静川保育所  |
| 取組の名称                    | ① 夏野菜の苗植え                      ②あけぼの大豆の収穫<br>③さつま芋の収穫  |
| 実施時期                     | ① 4月30日      ②10月20日      ③10月21日  |
| 取組内容に該当する食育ピクトグラム（複数選択可） | <div style="display: flex; flex-wrap: wrap; justify-content: space-around;"> <div style="text-align: center;"><input checked="" type="checkbox"/> 1 みんなで楽しく食べよう</div> <div style="text-align: center;"><input type="checkbox"/> 2 朝ごはんを食べよう</div> <div style="text-align: center;"><input type="checkbox"/> 3 バランスよく食べよう</div> <div style="text-align: center;"><input type="checkbox"/> 4 太りすぎないやせすぎない</div> <div style="text-align: center;"><input checked="" type="checkbox"/> 5 よくかんで食べよう</div> <div style="text-align: center;"><input checked="" type="checkbox"/> 6 手を洗おう</div> <div style="text-align: center;"><input type="checkbox"/> 7 災害にそなえよう</div> <div style="text-align: center;"><input type="checkbox"/> 8 食べ残しをなくそう</div> <div style="text-align: center;"><input checked="" type="checkbox"/> 9 産地を応援しよう</div> <div style="text-align: center;"><input checked="" type="checkbox"/> 10 食・農の体験をしよう</div> <div style="text-align: center;"><input type="checkbox"/> 11 和食文化を伝えよう</div> <div style="text-align: center;"><input checked="" type="checkbox"/> 12 食育を推進しよう</div> </div>   |
| 取組内容                     | <p>① 夏野菜の苗植え</p> <p>菜園活動を通して収穫を楽しみに、水やりやくさ取りなど、やさいの成長に興味関心が持てるようにします。（きゅうり、ミニトマト、ピーマン、ゴーヤを植えました）</p> <div style="display: flex; justify-content: space-around;">    </div> <p>② あけぼの大豆の収穫</p> <p>今年は猛暑のため収穫量は少なめでしたが、ぷっくり膨れたお豆に子どもたちは喜んでいました。各家庭に持ち帰り、味わってもらいました。</p> <div style="display: flex; justify-content: space-around;">    </div> <p>③ さつま芋の収穫</p> <p>6月に植えたさつま芋を収穫しました。大きく実ったお芋に大喜びでした。</p> <div style="display: flex; justify-content: space-around;">    </div> |