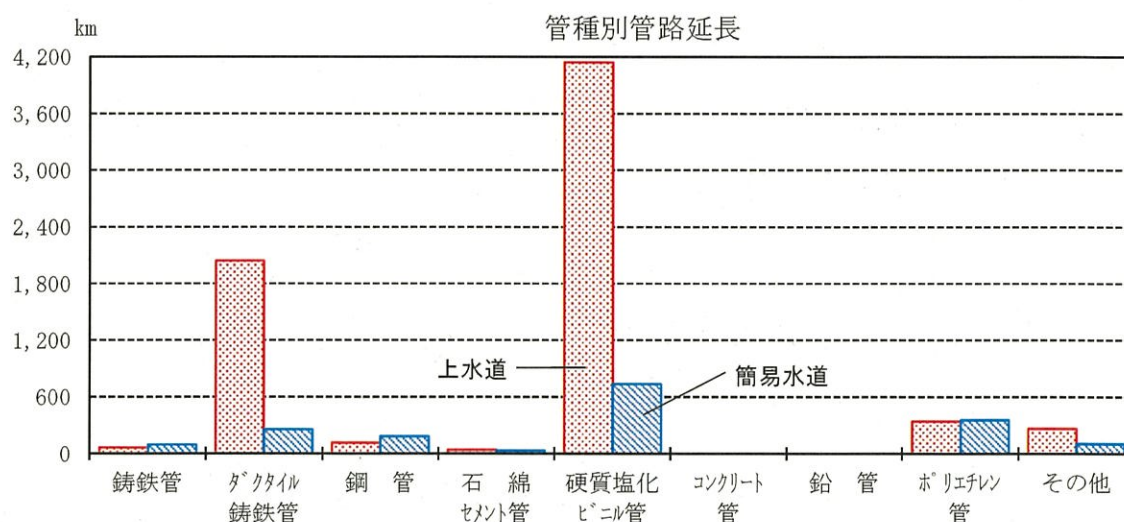
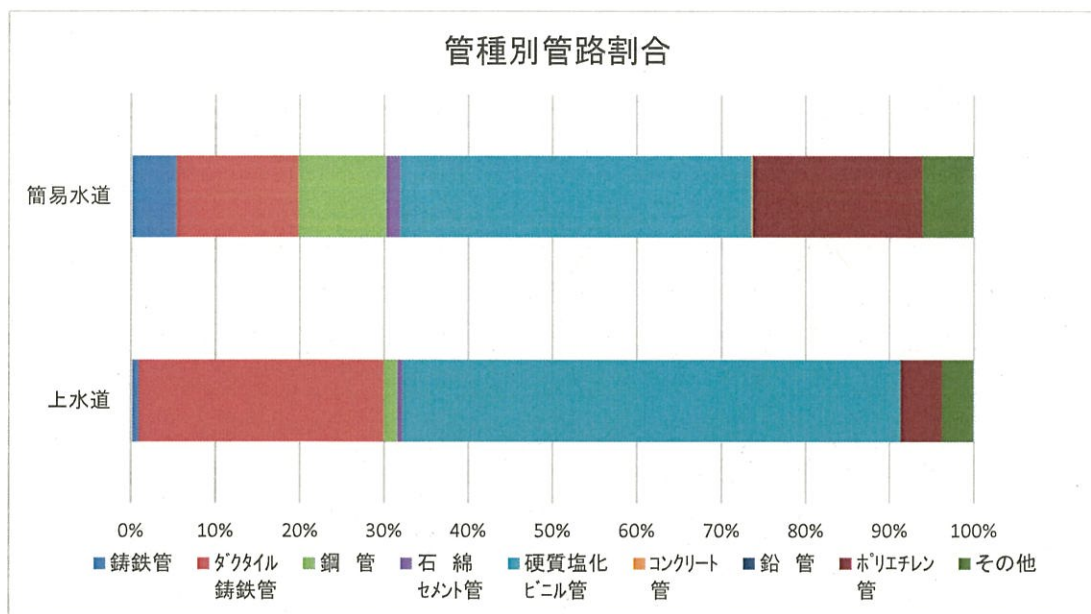


5 水道管路延長（導水管・送水管・配水管）

令和3年度末の水道管路延長は、8,779kmで、その内訳は上水道 7,014km、簡易水道 1,765kmとなっている。

管種別の割合は、上水道、簡易水道ともに硬質塩化ビニル管が最も多く、約56%を占めている。次いで上水道ではダクタイル鋳鉄管で約29%を占めており、簡易水道ではポリエチレン管で約20%を占めている。



管種別延長と管種別割合

(単位: km)

区分	鋳鉄管	ダクタイル鋳鉄管	鋼管	石綿セメント管	硬質塩化ビニル管	コンクリート管	鉛管	ポリエチレン管	その他	計
上水道	61.3	2,042.9	114.6	41.1	4,142.9	2.1	0.1	344.1	264.7	7,013.8
	0.9%	29.1%	1.6%	0.6%	59.1%	0.0%	0.0%	4.9%	3.8%	100%
簡易水道	94.8	255.1	183.5	30.3	736.3	2.6	0.0	355.7	106.4	1,764.7
	5.4%	14.5%	10.4%	1.7%	41.7%	0.1%	0.0%	20.2%	6.1%	100%
計	156.1	2,298.0	298.1	71.4	4,879.2	4.7	0.1	699.8	371.1	8,778.5
	1.8%	26.2%	3.4%	0.8%	55.6%	0.1%	0.0%	8.0%	4.2%	100%

6 水道料金

上水道の家庭用水道料金は、10^m使用した場合 501～1,500円／月の料金帯が16箇所
で全体の100%を占めている。

県単純平均料金は、10^m使用した場合1,095円であり、全国平均を下回っている。

また、簡易水道の家庭用水道料金も、10^m使用した場合 501～1,500円／月の料金帯
が109箇所ですべての7割以上を占めている。

(1) 上水道料金

上水道料金の分布（1か月当たりの家庭用料金。メーター使用料、消費税を含む。口径別の場合13mm）

（令和4年3月31日現在）

10 ^m 使用の水道料金	～250	251～ 500	501～ 750	751～ 1,000	1,001～ 1,250	1,251～ 1,500	1,501～	計
箇所数	0	0	2	3	4	7	0	16

上水道料金の最高、最低、平均

	最 高	最 低	平 均	全国平均 ※
10 ^m 当たり	東部企業団 1,463円	忍野村 550円	1,095円	1,564円

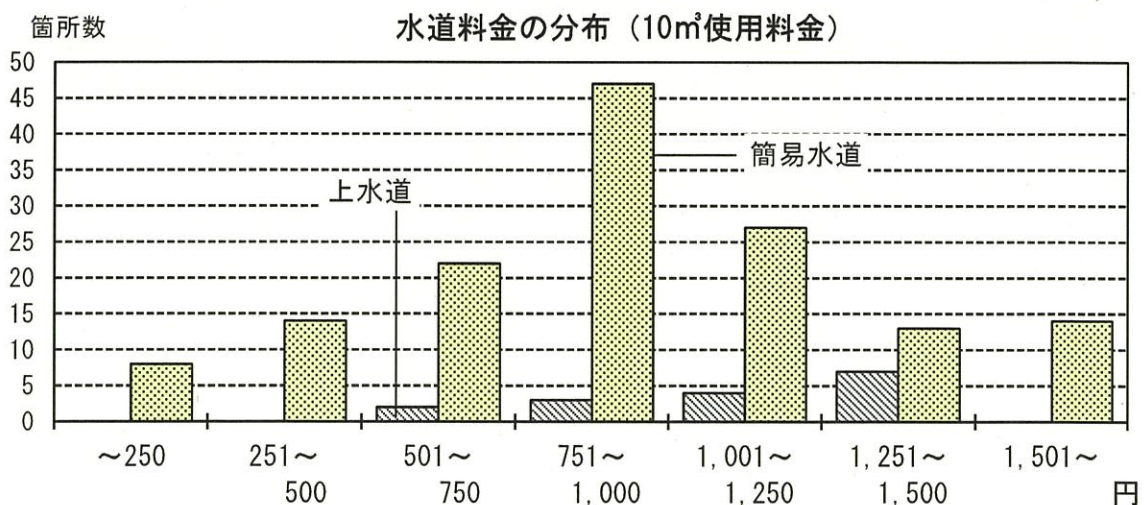
※全国平均は、公益社団法人日本水道協会調べ（令和3年3月31日現在）

(2) 簡易水道料金

簡易水道料金の分布（1か月当たりの家庭用料金。メーター使用料、消費税を含む。口径別の場合13mm）

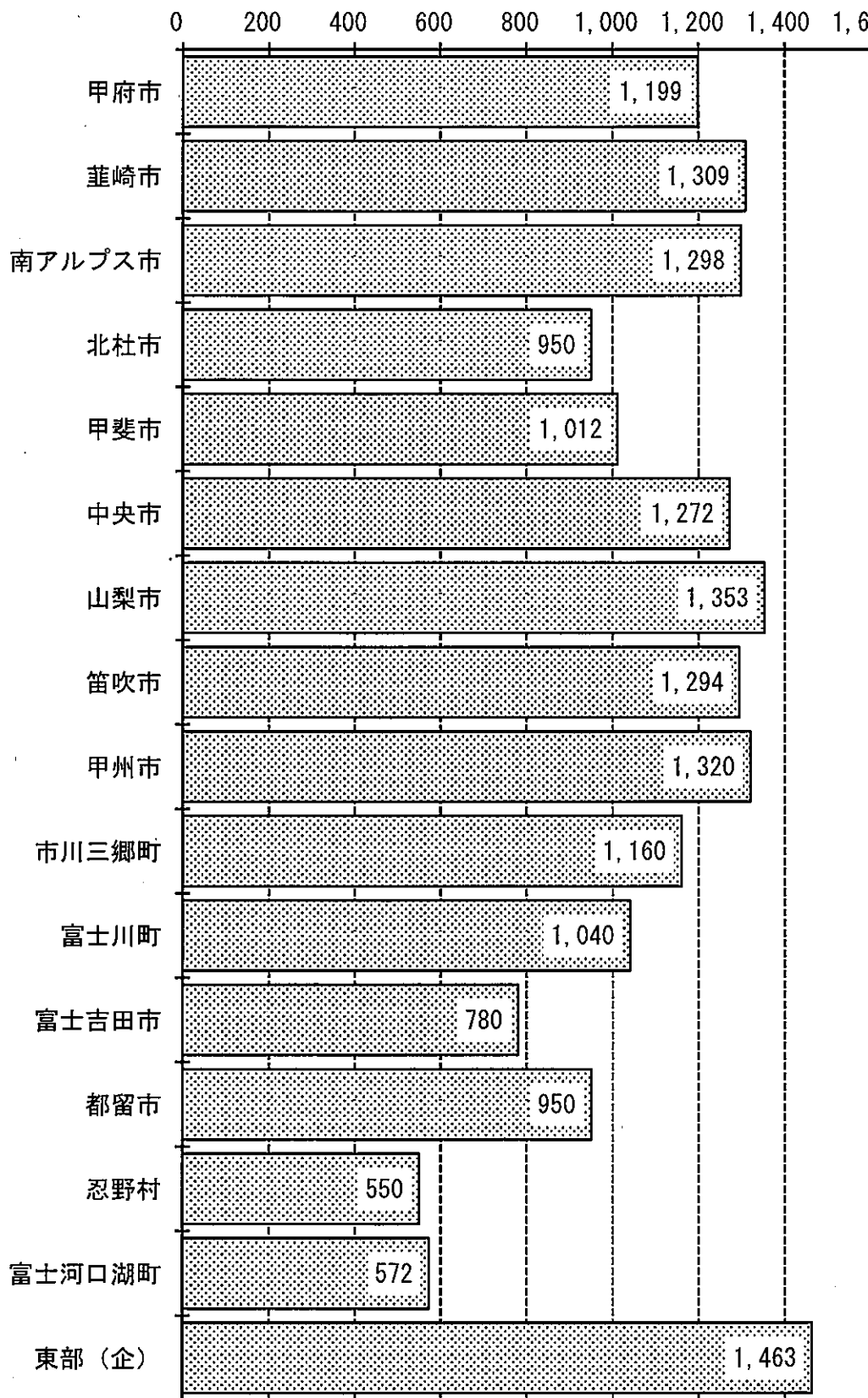
（令和4年3月31日現在）

10 ^m 使用の水道料金	～250	251～ 500	501～ 750	751～ 1,000	1,001～ 1,250	1,251～ 1,500	1,501～	計
箇所数	8	14	22	47	27	13	14	145



上水道事業体別水道料金比較 (10m³使用料金)

円/月



7 財務状況（上水道事業）

令和3年度における上水道事業の収益的収支では17,658,510千円、総費用は15,876,706千円で、この結果、1,781,804千円の純利益となっている。

総収益のうち給水収益は、12,440,167千円で、経常費用15,743,361千円（受託工事費を除く）より3,303,194千円少ない。

経常費用（受託工事費等を除く）の内訳は、減価償却費が7,222,740千円で45.9%、受水費が10.5%、人件費が9.1%となっている。

(1) 収益的収支

(単位：千円)

(収入の部)		(支出の部)	
営業収益	12,881,943	営業費用	14,955,277
給水収益	12,440,167	人件費	1,437,437
受託工事収益	105,124	減価償却費	7,222,740
その他	336,652	その他	6,295,100
営業外収益	4,749,660	営業外費用	896,280
補助金繰入	4,257,886	支払利息	732,593
その他	491,774	その他	163,687
特別利益	26,907	特別損失	25,149
計	17,658,510	計	15,876,706
(純利益)		1,781,804	

補助金繰入金＝受取利息、配当金、国・県・他会計補助金、長期前受金戻入
支払利息＝企業債・その他利息

(2) 資本的収支

(単位：千円)

(資本的収入)	
企業債	1,879,900
他会計出資金補助金	1,081,602
他会計借入金	0
国・県補助金	752,327
工事負担金	703,889
その他	472,758
計①	4,890,476
うち財源充当額②	0
前年度許可債今年度収入分③	0
純計〔①－(②＋③)〕	4,890,476
(資本的支出)	
新設・拡張事業費	774,670
改良事業費	6,940,093
企業債償還金	3,537,845
他会計長期借入金返還金	18,100
その他	18,341
計	11,289,049
(収支差引)	△ 6,398,573

(3) 貸借対照表

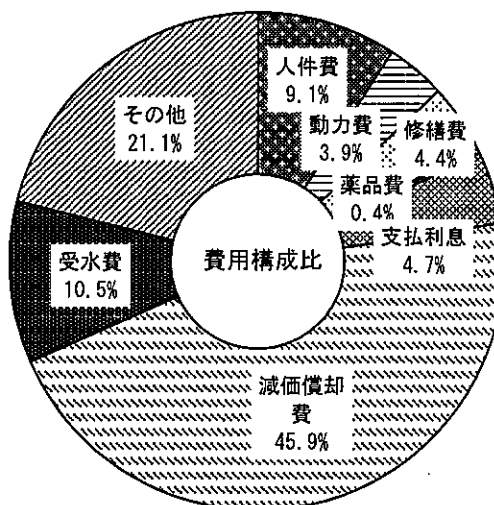
(単位：千円)

(資産の部)		(負債・資本の部)	
固定資産	183,980,942	固定負債	44,633,863
流動資産	17,602,918	流動負債	6,718,843
繰延勘定	0	繰延収益	60,489,797
		資本金	77,058,955
		剰余金	12,682,402
計	201,583,860	計	201,583,860

(4) 費用構成（経常費用）

(単位：千円、円/m³)

	金額	構成比	有収水量1m ³ 当りの費用
人件費	1,437,437	9.1%	16.9
動力費	607,628	3.9%	7.2
修繕費	696,465	4.4%	8.2
薬品費	63,433	0.4%	0.7
支払利息	732,593	4.7%	8.6
減価償却費	7,222,740	45.9%	85.1
受水費	1,653,088	10.5%	19.5
その他	3,329,977	21.1%	39.2
計	15,743,361	100.0%	185.4
受託工事費	133,345		
合計	15,876,706		



8 用水供給事業及び広域的水道事業の給水状況

(計画1日最大取水量と計画1日最大給水量)

(単位：m³/日)

①甲府市 《上水道事業》

【取水量】	
荒川ダム水	126,400
深井戸	51,040
計	177,440

【給水量】	
甲府市	144,105
甲斐市	
(旧敷島)	9,900
中央市	
(旧玉穂)	10,065
昭和町	5,610
計	169,680

②峡北地域広域水道企業団 《用水供給事業》

【取水量】	
大門ダム水	13,000
塩川ダム水	17,000
計	30,000

【給水量】	
北杜市	
(旧高根)	4,700
(旧大泉)	950
(旧長坂)	3,700
(旧小淵沢)	2,800
大門系 計	12,150
韮崎市	9,300
北杜市	
(旧須玉)	3,750
(旧明野)	1,850
甲斐市	
(旧双葉)	950
塩川系 計	15,850
計	28,000

③峡東地域広域水道企業団 《用水供給事業》

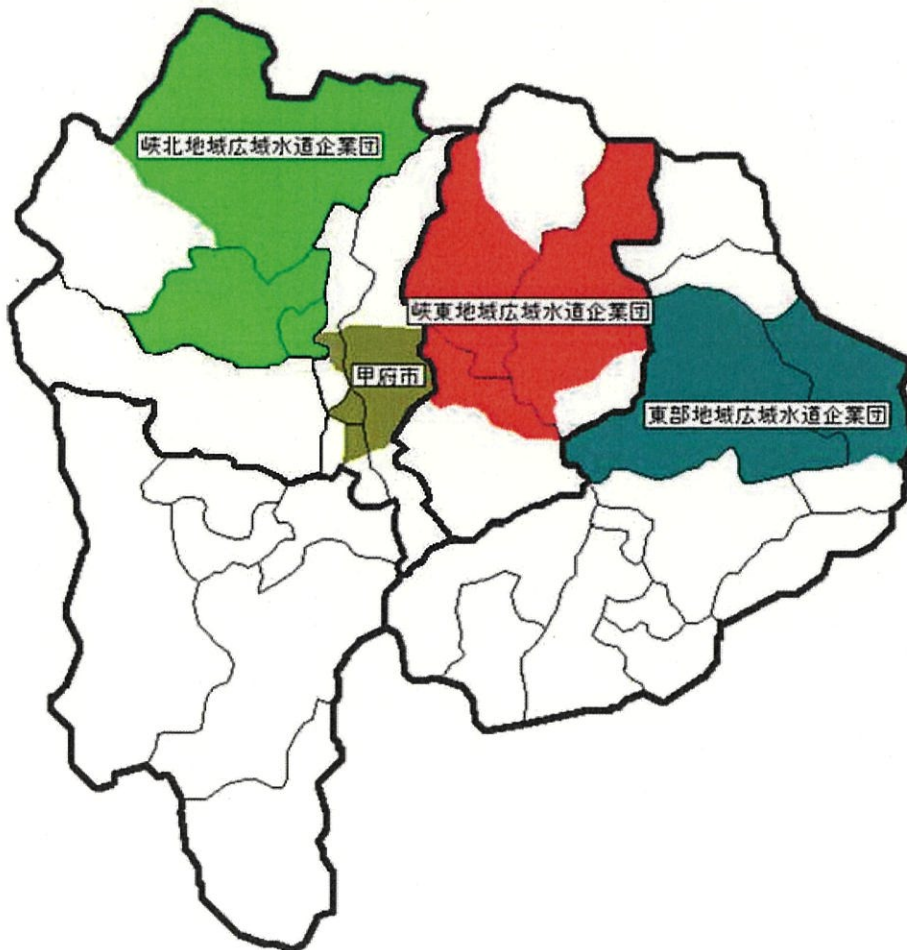
【取水量】	
琴川ダム水	20,000

【給水量】	
山梨市	
(旧山梨)	4,200
(旧牧丘)	2,000
甲州市	
(旧塩山)	4,000
(旧勝沼)	1,600
笛吹市	
(旧春日居)	2,400
(旧一宮)	1,900
(旧石和)	2,900
計	19,000

④東部地域広域水道企業団 《上水道事業》

【取水量】	
深城ダム水	18,000
表流水等	18,530
計	36,530

【給水量】	
大月市	14,891
上野原市	14,729
計	29,620



II 水道普及狀況表

1 市町村別水道普及表

・上水道、簡易水道の上段は公営、下段(*印)はその他
 ・上水道の(中)は甲府市(中府)上水道、(東企)は東部地域広域水道企業団
 ・上野原市の上野原市の給水人口等は東部地域広域水道企業団の実績値を振り分けている
 ・早川町は小規模水道として普及している

市町村名	行政 区内 総人口 ① 人	上水道			簡易水道			専用水道						合計			普及率 ⑭/① ×100 %	
		箇所 数 ② ヶ所	計画給水 人口 ③ 人	現在給水 人口 ④ 人	箇所 数 ⑤ ヶ所	計画給水 人口 ⑥ 人	現在給水 人口 ⑦ 人	自己水源のみ		左記以外		箇所 数 ⑧+⑨+⑩ ヶ所	計画給水 人口 ⑪+⑫+⑬ 人	現在給水 人口 ⑭+⑮+⑯ 人				
19 市町村 コード																		
201 甲府市	185,751 *	1	235,049	185,186	4	819	293					8	52,478		13	235,868	185,479	99.9
207 韮崎市	28,464 *	1	28,800	25,358	8	4,042	2,433								12	32,962	27,909	98.1
208 南アルプス市	71,395 *	1	69,900	70,848	1	400	241								3	70,300	71,089	99.6
209 北杜市	46,094 *	1	41,500	44,527								1	350	253	5	41,625	44,627	96.8
210 甲斐市	76,116 *	1	53,300	56,117	2	1,644	873								4	72,146	75,822	99.6
214 中央市	30,632 *	1	23,500	16,564	1	4,400	3,221								4	37,089	30,336	99.0
384 昭和町	20,822 *	1	16,520	19,787								2			1	16,520	19,787	95.0
205 山梨市	33,725 *	1	32,900	28,446	11	8,738	4,674								12	41,638	33,120	98.2
211 笛吹市	68,007 *	1	71,300	66,079	8	2,593	1,405								10	73,893	67,484	99.2
213 甲州市	30,222 *	1	29,100	29,141											1	29,100	29,141	96.4
346 市川三郷町	15,095 *	1	10,900	8,410	8	8,941	6,654								9	19,841	15,064	99.8
364 早川町	937 *																	
365 身延町	10,595 *				17	18,255	10,412								18	18,260	10,414	98.3
366 南部町	7,176 *				9	11,635	7,010								9	11,635	7,010	97.7
368 富士川町	14,417 *	1	15,020	12,944	6	2,682	1,186								9	17,910	14,181	98.4

1 市町村別水道普及表

・上水道、簡易水道の上段は公営、下段(*印)はその他
 ・上水道の(甲)は甲府市(中府)上水道、(東全)は東部地域広域水道企業団
 ・大月市と上野原市の給水人口等は東部地域広域水道企業団の集積地を振り分けている
 ・早川町は小規模水道として普及している

都道府県 コード	市町村 コード	市町村名	行政 区域内 総人口 ① 人	上水道			簡易水道			専用水道						合計			普及率 ⑩/① ×100 %
				箇所 数 ② ヶ所	計画給水 人口 ③ 人	現在給水 人口 ④ 人	箇所 数 ⑤ ヶ所	計画給水 人口 ⑥ 人	現在給水 人口 ⑦ 人	自己水源のみ	左記以外		箇所 数 ⑪ ヶ所	現在給水 人口 ⑫ 人	計画給水 人口 ⑬+⑭+⑮ 人	現在給水 人口 ⑯+⑰+⑱ 人			
箇所 数 ⑧ ヶ所	確認時 給水人口 ⑨ 人	現在給水 人口 ⑩ 人	箇所 数 ⑪ ヶ所	確認時 給水人口 ⑫ 人	現在給水 人口 ⑬ 人	箇所 数 ⑭ ヶ所	確認時 給水人口 ⑮ 人	現在給水 人口 ⑯ 人	箇所 数 ⑰ ヶ所	確認時 給水人口 ⑱ 人	現在給水 人口 ⑲ 人								
202	富士吉田市	47,506 *	1	51,000	47,105	*			2				3	51,000	47,105	99.2			
204	都留市	29,074 *	1	22,110	15,365	*	11	14,988	11,667				18	41,388	29,020	99.8			
206	大月市	22,435 *	(無)	24,333	15,942	*	12	9,173	5,560				12	33,506	21,502	95.8			
212	上野原市	21,557 *	(無)	21,557	17,368	*	18	7,625	3,886				18	29,182	21,254	98.6			
422	道志村	1,424 *	*			*	1	1,772	1,424				1	1,772	1,424	100.0			
423	西桂町	4,120 *	*			*	1	4,980	4,096				1	4,980	4,096	99.4			
424	忍野村	9,677 *	1	8,200	5,128	*	1	360	205				5	13,680	8,951	92.5			
425	山中湖村	5,781 *	*			*	2	5,690	4,921				5	10,674	5,233	90.5			
429	鳴沢村	3,106 *	*			*	2	4,774	248				5	210	64				
430	富士河口湖町	26,644 *	1	19,700	20,123	*	1	3,000	2,694				2	3,100	2,794	90.0			
442	小菅村	666 *	*			*	9	8,640	6,315				2	28,556	26,528	99.6			
443	丹波山村	540 *	1			*	1	720	666				1	720	666	100.0			
	東部地域(企)		*			*	3	1,199	527				3	1,199	527	97.6			
	市	690,978	12	658,459	584,736	*	76	54,422	34,253				116	789,697	683,888	99.0			
	町	99,806	3	45,620	41,477	*	6	4,290	1,988				59	117,702	97,080	97.3			
	村	21,194 *	1	8,200	5,128	*	2	208	51				21	31,145	19,595	92.5			

1 市町村別水道普及表

・上水道、簡易水道の上段は公営、下段(*印)はその他
 ・上水道の(甲)は甲府市(甲府)上水道、(東企)は東部地域広域水道企業団
 ・大月市と上野原市の給水人口等は東部地域広域水道企業団の実績値を振り分けている
 ・早川町は小規模水道として普及している

都道府県 コード	市町村名	行政 区域 内 総人口 ① 人	上水道			簡易水道			専用水道						合計			普及率 ⑩/① ×100 %
			箇所 数 ② ヶ所	計画給水 人口 ③ 人	現在給水 人口 ④ 人	箇所 数 ⑤ ヶ所	計画給水 人口 ⑥ 人	現在給水 人口 ⑦ 人	自己水源のみ	左記以外		箇所 数 ⑫+⑬+⑭ ヶ所	計画給水 人口 ⑮+⑯+⑰ 人	現在給水 人口 ⑱+⑲+⑳ 人				
19 市町村 コード							箇所 数 ⑧ ヶ所	確認時 給水人口 ⑨ 人	現在 給水人口 ⑩ 人	箇所 数 ⑪ ヶ所	確認時 給水人口 ⑪ 人				現在 給水人口 ⑫ 人			
	甲府市	185,751	1	235,049	185,186	4	819	293		8	52,478		13	235,868	185,479	99.9		
	富士吉田市	47,506	1	51,000	47,105				2				3	51,000	47,105	99.2		
	都留市	29,074	1	22,110	15,365	17	19,278	13,655					18	41,388	29,020	99.8		
	山梨市	33,725	1	32,900	28,446	11	8,738	4,674					12	41,638	33,120	98.2		
	大月市	22,435		24,333	15,942	12	9,173	5,560					12	33,506	21,502	95.8		
	韭崎市	28,464	1	28,800	25,358	8	4,042	2,433	3	120	118		12	32,962	27,909	98.1		
	南アールズ市	71,395	1	69,900	70,848	1	400	241		1	350	253	3	70,300	71,089	99.6		
	北社市	46,094	1	41,500	44,527				3	125	100	5	5	41,625	44,627	96.8		
	甲斐市	76,116	1	69,442	74,601	2	1,644	873	1	1,060	348		4	72,146	75,822	99.6		
	笛吹市	68,007	1	71,300	66,079	8	2,593	1,405		1	120	160	10	73,893	67,484	99.2		
	上野原市	21,557		21,557	17,368	18	7,625	3,886					18	29,182	21,254	98.6		
	甲州市	30,222	1	29,100	29,141								1	29,100	29,141	96.4		
	中央市	30,632	1	32,689	27,115	1	4,400	3,221		2			4	37,089	30,336	99.0		
	中巨摩郡	20,822		16,520	19,787					1	6,823		1	16,520	19,787	95.0		
	西八代郡	15,095	1	10,900	8,410	8	8,941	6,654					9	19,841	15,064	99.8		
	南巨摩郡	33,125	1	15,020	12,944	34	32,780	18,659	1	5	2		36	47,805	31,605	95.4		
	北都留郡	1,206				4	1,919	1,193					4	1,919	1,193	98.9		
	南都留郡	50,752	2	27,900	25,251	17	29,216	19,903	10	5,646	3,872	150	30	62,762	49,026	96.6		
	計	811,978	15	800,020	713,473	145	131,568	82,650	20	6,956	4,440	568	195	938,544	800,563			
	東部地域(企)		1										1					
保健	中北	459,274	6	483,900	447,422	16	11,305	7,061	7	1,305	566	258	42	506,510	455,049	99.1		
所	峡東	131,954	3	133,300	123,666	19	11,331	6,079		1	120	160	23	144,631	129,745	98.3		
別	峡南	48,220	2	25,920	21,354	42	41,721	25,313	1	5	2		45	67,646	46,669	96.8		
	富士・東部	172,530	5	146,900	121,031	68	67,211	44,197	12	5,646	3,872	150	86	219,757	169,100	98.0		
	総計	811,978	16	800,020	713,473	145	131,568	82,650	20	6,956	4,440	568	196	938,544	800,563	98.6		

2 広域的水道事業の構成市町村別給水人口

(単位：人)

事業主体	構成市町村	計画給水人口	行政区域内人口	給水区域内人口	現在給水人口
甲府市 上下水道局	甲府市	235,049	185,751	185,364	185,186
	甲斐市(旧敷島)	16,142	19,443	18,555	18,484
	中央市(旧玉穂)	9,189	10,847	10,847	10,551
	昭和町	16,520	20,822	20,822	19,787
	計	276,900	236,863	235,588	234,008
東部地域広域 水道企業団	大月市	24,333	22,435	15,942	15,942
	上野原市	21,557	21,557	17,368	17,368
	計	45,890	43,992	33,310	33,310

Ⅲ 水道の種類別現況

1 水道の種類別現況 (水道用水供給事業)

台帳番号	事業主体	給水開始年月	認可年月日	給水対象市町村	計画			実績(取水量)			実績(給水量)				職員数							
					1日最大取水量 (m ³ /日)	1日最大給水量 (m ³ /日)	年間取水量 (千m ³)	内訳		年間給水量 ① (千m ³)	有収水量 ② (千m ³)	無収水量 (千m ³)	無効水量 (千m ³)	1日当り給水量 最大給水量 (m ³ /日)	平均給水量 (m ³ /日)	有収率 ②/① ×100 (%)	現在施設能力 (m ³ /日)	内訳				
								ダム直接	ダム放流									事務職員	技術職員	その他職員		
19-501	峡北地域広域水道企業団	大門ダム系 S63.4	H10.6.24	3市	30,000	28,000	7,981	3,253	4,728	7,860	0	23,088	21,542	100.0	30,000	16	13	0	29			
					北社市(高根)	4,700				1,448												
					北社市(長坂)	3,700				747												
					北社市(大泉)	950				200												
					北社市(小淵沢)	2,800				789												
					計	13,000	12,150	3,253	3,253	0	3,184											
					塩川ダム系	9,300				2,963												
					甲斐市(双葉)	950				346												
					北社市(明野)	1,850				475												
					北社市(須玉)	3,750				892												
計	17,000	15,850	4,728	4,728	0	4,676																
19-502	峡東地域広域水道企業団	H20.4	H4.7.21	3市	20,000	19,000	6,538	0	6,538	6,149	0	17,956	16,858	100.0	19,000	0	2	0	2			
					甲州市(塩山)	4,000				1,539												
					山梨市(山梨)	4,200				1,330												
					山梨市(牧丘)	2,000				487												
					笛吹市(春日居)	2,400				912												
					笛吹市(石和)	2,900				841												
					笛吹市(一宮)	1,900				647												
					甲州市(勝沼)	1,600				393												
					計	50,000	47,000	14,519	3,253	11,266	14,009	14,009	0	41,044	38,400	100.0	49,000	16	15	0	31	
					合計																	

2 水道の種類別現況（上水道事業）（1）事業・施設状況

台帳 番号	事業主体 <small>(全)は水道企業団の略</small>	創設		現事業計画						現在人口				現在世帯数		
		給水 開始 年月	計 給水人口 (人)	認可 年月日	計 給水人口 (人)	1日最大 取水量 (m ³ /日)	1日最大 給水量 (m ³ /日)	1人1日 最大 給水量 (ℓ/日)	行政 区域内 人口 (人)	給水区域内 人口 ① (人)	現在給水 人口 ② (人)	普及率 ②/①×100 (%)	行政 区域内 世帯数 (世帯)	給水 区域内 世帯数 (世帯)	現在 給水 世帯数 (世帯)	
19-001	甲府市	T02.01	100,000	H23.10.01	276,900	177,440	169,680	613	236,863	235,588	234,008	99.3	115,318	114,658	113,942	
19-012	蓮崎市	S27.08	7,000	H20.04.15	28,800	16,980	16,300	566	28,464	25,968	25,358	97.7	12,716	11,731	11,732	
19-011	南アルプス市	S35.01	32,000	R04.03.31	69,900	36,406	33,500	479	71,395	71,154	70,848	99.6	29,033	28,914	28,798	
19-043	北杜市	R02.04	41,500	R01.11.20	41,500	31,150	31,150	751	46,094	46,094	44,527	96.6	21,807	21,807	21,066	
19-044	甲斐市	H28.04	55,200	H28.04.01	53,300	20,200	20,200	379	56,673	56,673	56,117	99.0	34,028	25,286	24,858	
19-021	中央市	S55.03	19,800	H13.09.21	23,500	11,200	11,200	477	19,785	16,564	16,564	100.0	8,267	8,267	8,267	
19-013	山梨市	S38.12	30,500	H16.12.15	32,900	21,300	17,100	520	33,725	28,788	28,446	98.8	14,790	12,484	11,051	
19-042	苗吹市	H20.03	71,300	H20.03.28	71,300	47,728	36,800	516	68,007	67,583	66,079	97.8	30,038	29,806	29,081	
19-045	甲州市	R02.04	29,100	R02.03.13	29,100	20,139	15,200	522	30,222	29,988	29,141	97.2	13,119	12,992	11,773	
19-016	市川三郷町	S43.04	10,900	H11.03.31	10,900	7,100	7,100	651	15,095	8,485	8,410	99.1	6,640	3,804	3,767	
19-010	富士川町	S38.04	9,600	H25.10.10	15,020	7,320	7,090	472	14,409	13,185	12,944	98.2	6,269	5,614	5,512	
19-007	富士吉田市	S11.12	12,000	H25.03.21	51,000	41,900	40,000	784	47,506	47,506	47,105	99.2	20,170	20,170	19,290	
19-003	都留市	T12.02	10,000	H10.03.12	22,110	23,330	19,600	886	29,074	15,365	15,365	100.0	13,025	7,258	7,258	
19-026	忍野村	S62.08	8,200	H21.07.22	8,200	6,100	6,100	744	9,677	6,989	5,128	73.4	4,058	2,375	1,683	
19-004	富士河口湖町	H15.11	19,700	H22.05.17	19,700	26,500	26,500	1,345	26,639	20,161	20,123	99.8	11,192	8,439	8,439	
19-036	東部地域広域(企)	H18.04	70,460	H24.03.23	45,890	36,620	29,620	645	45,480	35,960	33,310	92.6	20,221	16,305	16,305	
合計	16施設				800,020	531,413	487,140	609	779,108	726,051	713,473	98.3	360,691	329,910	322,822	

2 水道の種類別現況（上水道事業） (1) 事業・施設状況

事業 主体	実 績 年 間 取 水量 (千m ³)	実 績 年 間 給 水量 ・ 分 水量 ③ (千m ³)	年 間 給 水 量				年 間 分 水 量				用 途 別 給 水 状 況				浄水方法					
			年 間 給 水量 (千m ³)	内 訳		年 間 分 水量 (千m ³)	有 効 水 量 ⑦ (千m ³)	内 訳		生 活 用 (千m ³)	業 務 営 業 用 (千m ³)	工 場 用 (千m ³)	其 他 (千m ³)	計 (千m ³)	消 毒 の み	緩 速 ろ 過	急 速 ろ 過	膜 ろ 過		
				有 効 水 量 ⑥ (千m ³)	有 収 水 量 ④ (千m ³)			無 収 水 量 (千m ³)	無 効 水 量 (千m ³)										有 収 水 量 ⑤ (千m ³)	無 収 水 量 (千m ³)
甲府市	34,376	30,737	30,737	27,602	1,190	3,135	-	-	-	-	-	-	-	○	○					
鎌崎市	5,449	4,845	4,845	3,167	3,162	5	1,678	-	-	-	334	322	0	3,162	○	○				
南アールプス市	10,858	10,611	10,611	8,523	8,354	169	2,088	-	-	-	-	-	-	-	○	○	○			
北杜市	10,894	10,894	10,894	6,000	5,959	41	4,894	-	-	-	-	-	-	-	○	○	○			
甲斐市	7,143	6,796	6,796	6,273	5,972	301	523	-	-	-	-	-	-	-	○					
中央市	2,132	2,132	2,132	2,132	1,750	382	0	-	-	-	1,750	0	0	1,750	○					
山梨市	4,705	4,500	4,500	3,208	3,141	67	1,292	-	-	-	-	-	-	-	○					
笛吹市	10,071	9,229	9,229	7,525	7,525	0	1,704	-	-	-	-	-	-	-	○	○	○	○		
甲州市	4,834	4,183	4,183	4,173	3,192	981	10	-	-	-	-	317	0	119	3,192	○	○	○		
市川三郷町	1,509	1,509	1,509	1,148	1,067	81	361	-	-	-	-	-	-	-	○					
富士川町	2,173	2,038	2,038	1,699	1,560	139	339	-	-	-	-	1,560	0	0	1,560	○		○		
富士吉田市	7,908	7,908	7,908	6,314	6,298	16	1,594	-	-	-	-	-	-	-	○					
都留市	3,499	3,499	3,418	2,307	2,296	11	1,111	81	81	81	0	0	0	-	○					
忍野村	752	580	580	580	580	0	0	-	-	-	-	-	-	-	○					
富士河口湖町	5,230	5,230	5,230	4,187	3,491	696	1,043	-	-	-	-	-	-	-	○					
東部地域広域(企)	5,622	5,272	5,272	4,095	4,095	0	1,177	-	-	-	-	-	-	-	○			○		
合 計	117,155	109,963	109,882	88,933	84,854	4,079	20,949	81	81	81	0	8,572	651	322	119	9,664	16	2	7	5

※水量は、千m³未満を端数処理している。

2 水道の種類別現況（上水道事業） (1) 事業・施設状況

事業主体	1日当たり給水量			1人1日当たり給水量 (ℓ)	有収率 (④+⑤) /③ ×100 (%)	有効率 (⑥+⑦) /③ ×100 (%)	負荷率 (⑧) /③ ×100 (%)	水道料金（1か月当り）								職員数									
	1日最大 給水量 ⑧ (m³)	1日平均 給水量 ⑨ (m³)	1人1日 最大 給水量 (ℓ)					料金体系	基本 水量 (m³)	基本 料金 (円)	超過 料金 (円)	メータ 使用 料金 (円)	10m³ 使用 料金 (円)	事務 職員 (人)	技術 職員 (人)	検針 職員 (人)	集金 職員 (人)	他 職員 (人)	臨時 職員 (人)	嘱託 職員 (人)	会計 年度 任用 職員 (人)	合計 (人)			
																							10m³ 使用 料金 (円)	メータ 使用 料金 (円)	10m³ 使用 料金 (円)
甲府市	88,932	84,211	380	380	86	90	95	口径別体系	0	550	64	0	1,199	26	65	0	0	0	0	0	0	0	0	14	105
韮崎市	14,729	13,274	581	523	65	65	90	用途別体系	10	1,199	150	110	1,309	4	4	0	0	0	0	0	0	0	0	1	9
南アリアス市	32,822	29,071	463	410	79	80	89	口径別体系	10	1,298	121	0	1,298	11	15	0	0	0	0	0	0	0	0	0	26
北杜市	30,447	29,847	684	670	55	55	98	口径別体系	10	950	100	0	950	15	0	0	0	0	0	0	0	0	0	0	15
甲斐市	21,016	18,619	375	332	88	92	89	口径別体系	10	946	141	66	1,012	7	2	0	0	0	1	0	0	0	0	2	12
中央市	7,151	5,841	432	353	82	100	82	用途別体系	10	1,272	118	89	1,272	2	1	0	0	0	0	0	0	0	0	1	4
山梨市	14,126	12,329	497	433	70	71	87	単一料金体系	10	1,353	165	0	1,353	3	4	0	0	0	0	0	0	0	0	2	9
苗吹市	27,250	25,285	412	383	82	82	93	単一料金体系	10	1,234	150	55	1,294	7	13	0	0	0	0	0	0	0	0	0	20
甲州市	15,821	11,460	543	393	76	100	72	用途別体系	10	1,210	176	110	1,320	5	11	0	0	0	0	0	0	0	0	0	16
市川三郷町	4,636	4,134	551	492	71	76	89	口径別体系	10	1,100	143	66	1,160	1	1	0	0	0	0	0	0	0	0	1	3
富士川町	6,921	5,584	535	431	77	83	81	用途別体系	10	968	121	72	1,040	3	0	0	0	0	0	0	0	0	0	1	4
富士吉田市	38,094	21,666	809	460	80	80	57	口径別体系	10	780	74	0	780	3	6	0	0	0	0	0	0	0	0	0	9
都留市	10,736	9,586	699	609	68	68	89	口径別体系	10	950	110	0	950	5	1	0	0	1	0	0	0	0	0	0	7
忍野村	2,929	1,589	571	310	100	100	54	口径別体系	10	550	66	0	550	1	0	0	0	0	0	0	0	0	0	0	1
富士河口湖町	26,412	14,329	1,313	712	67	80	54	口径別体系	10	572	66	0	572	3	0	0	0	0	0	0	0	0	0	2	5
東部地域広域（企）	16,367	14,444	491	434	78	78	88	口径別体系	10	1,463	217	0	1,463	6	4	0	0	0	0	0	0	0	0	2	12
合計	358,389	301,269	502	422	77	81	84							102	127	0	0	2	0	0	0	0	0	26	257

※1日当たりの水量には、分水量を含む。（1人1日当たりの水量には、分水量を含まない。）

2. 水道の種類別現況(上水道事業) (1) 事業・施設状況

管種別延長(m)	事業主体		耐震適合性	甲府市	韮崎市	南アールプス市	北社市	甲斐市	中央市	山梨市	笛吹市	甲州市	市川三郷町	富士川町	富士吉田市	都留市	忍野村	富士河口湖町	東部(企)	峡北(企)	峡東(企)	合計
	基幹配水管	耐震適合性																				
鋼鉄管	基幹管路	なし	0	3,929	0	0	0	0	0	125	3,861	0	0	48	2,174	5,844	0	19,349	342	0	0	35,672
	配水管		8,101	3,075	0	473	0	0	0	6,529	0	0	0	96	704	5,091	0	1,541	0	0	0	25,610
ダクタイル鋳鉄管	基幹管路	耐震	17,131	22,607	37,468	18,027	2,580	765	700	29,758	12,182	4,546	1,341	46,180	20,208	5,667	4,564	58,974	78,979	58,974	56,986	418,643
	基幹管路	なし	43,924	0	34,330	41,591	1,331	0	593	4,167	4,799	0	27,811	52,664	0	12,128	41,327	24,709	41,327	24,709	6,970	296,344
鋼管	配水管	耐震	590,700	6,061	86,718	115,656	42,427	40,708	13,843	862	32,088	9,845	1,288	201,098	8,647	81,096	73,712	0	81,096	0	0	1,327,016
	基幹管路	なし	7,419	0	604	0	0	0	0	0	0	779	232	757	0	0	0	0	0	0	572	10,392
石綿セメント管	基幹管路	なし	5,309	4,377	754	5,782	906	324	458	4,369	879	166	255	641	1,130	0	60	992	992	1,252	0	27,654
	配水管	なし	16,478	11,802	9,699	10,831	3,864	581	3,379	2,401	2,083	217	644	3,869	736	0	0	1,386	2,993	0	0	76,505
硬質塩化ビニル管	基幹管路	耐震	9	781	3,397	542	0	0	0	596	252	1,272	298	0	0	655	0	1,386	2,993	0	0	12,121
	配水管	なし	739	451	9,209	3,161	0	0	2,586	0	2,586	0	2,238	5,553	0	177	1,461	0	3,411	0	0	28,966
コンクリート管	基幹管路	耐震	0	353	1,355	0	0	0	0	659	0	0	0	0	0	5,485	0	0	0	0	0	7,852
	基幹管路	なし	3,385	24,336	23,268	57,645	1,387	5	8,573	282,508	29,784	4,368	28,306	372	1,525	0	1,011	5,727	5,727	0	0	472,160
給水管	配水管	なし	709,176	175,271	470,112	876,964	303,620	66,527	179,871	317,978	247,041	58,097	72,562	284	32,876	22,280	0	130,270	130,270	0	0	3,662,929
	基幹管路	なし	0	0	837	0	0	0	0	0	0	0	0	0	0	0	0	222	222	0	0	1,059
ポリエチレン管	配水管	なし	0	1,082	0	0	0	0	0	0	0	0	0	0	0	0	0	0	0	0	0	1,082
	基幹管路	耐震	65	0	0	0	0	0	0	0	0	0	0	0	0	0	0	0	0	0	0	65
ステンレス管	配水管	なし	82	17,395	6,101	1,424	27	0	194	8,441	3,016	156	3,375	213	2,694	30	24,419	8,587	8,587	0	510	76,624
	基幹管路	なし	0	86	6,084	12,751	0	0	0	6,538	132	0	0	500	0	0	0	282	282	0	0	26,383
その他	配水管	耐震	55,390	46,198	1,941	14,312	7,325	1,176	21,470	919	5,926	4,979	7,842	198	5,195	9,490	3,058	55,813	55,813	0	0	241,112
	基幹管路	なし	633	416	175	0	0	0	0	299	97	0	0	35	0	0	0	298	298	0	552	2,505
合計	配水管	なし	285	198	0	338	2	2	56	386	0	123	399	0	51	0	0	0	0	0	0	1,838
	基幹管路	なし	11,668	1,587	446	486	121	416	145	0	202	370	65	22	95	0	0	482	482	0	0	16,105
耐震適合性がある管の延長(m)	配水管	なし	0	2,337	347	10,943	0	0	56	763	2,931	0	542	0	2,243	0	0	5,343	5,343	0	0	25,505
	基幹管路	なし	40	224	4,969	167,016	37	0	0	15,454	5,884	104	0	15,510	0	15,510	0	0	9,570	9,570	0	218,788
耐震適合性がある管の割合(%)	配水管	なし	1,470,514	322,566	697,824	1,337,942	363,607	110,502	239,773	663,502	360,903	94,794	309,888	109,346	147,071	429,812	84,935	65,570	7,012,930	7,012,930	0	7,012,930
耐震適合性がある管の延長(m)	配水管	なし	25,265	40,771	45,703	19,451	2,607	765	1,553	38,498	16,074	4,934	4,745	47,185	28,347	5,697	28,983	87,864	58,974	58,600	3,387	516,016
耐震適合性がある管の割合(%)	配水管	なし	16,219	19,718	31,041	1,424	2,124	785	404	38,223	8,698	424	4,548	18,213	22,772	5,897	28,916	25,669	181	3,387	228,423	
耐震適合性がある管の割合(%)	基幹管路	なし	78,168	76,815	114,780	149,043	6,215	1,094	11,950	341,373	55,871	9,889	82,106	103,586	99,795	5,697	62,917	145,092	84,935	65,570	894	1,414,796
耐震適合性がある管の割合(%)	基幹管路	なし	32.3	53.1	39.8	13.1	41.9	69.9	13.0	11.3	28.8	49.9	7.6	45.6	71.2	100.0	46.1	60.6	69.4	89.4	36.5	36.5
耐震適合性がある管の割合(%)	配水管	なし	20.7	25.7	27.1	1.0	34.2	69.9	3.4	11.2	15.6	4.3	7.3	17.6	57.2	100.0	46.0	17.7	0.2	5.2	16.1	16.1

2 水道の種類別現況 (2) 財務状況 (上水道事業・水道用水供給事業)

台帳番号	19-001	19-012	19-011	19-043	19-044	19-021	
事業主体	甲府市	韮崎市	南アルプス市	北杜市	甲斐市	中央市	
損益計算書 (千円)	総収益計	5,520,665	820,259	1,422,223	2,058,592	944,422	264,378
	営業収益	4,406,913	559,480	1,286,217	912,320	842,576	245,775
	給水収益(料金収入)	4,346,615	533,198	1,190,136	895,527	789,414	231,051
	受託工事収益	32,597	0	65,160	2,692	0	2,490
	その他営業収益	27,701	26,282	30,921	14,101	53,162	12,234
	営業外収益	1,102,136	260,779	128,709	1,146,272	101,846	18,603
	受取利息・配当金	608	18	401	264	441	664
	受託工事収益	0	0	0	0	0	0
	国・県補助金	0	0	0	0	0	0
	他会計補助金	11,127	137,844	8,631	286,524	336	0
	長期前受金戻入	762,179	111,693	83,669	859,484	87,339	4,555
	雑収益	328,222	11,224	36,008	0	13,730	13,384
	特別利益	11,616	0	7,297	0	0	0
	総費用計	4,452,884	818,472	1,224,728	2,057,513	690,725	233,212
	営業費用	4,377,239	787,133	1,116,451	1,913,474	687,836	208,992
	営業外費用	60,442	31,082	107,443	144,039	2,507	24,061
	人件費	540,860	61,690	145,546	88,812	90,776	22,274
	動力費	85,697	29,645	64,967	51,928	0	16,610
	修繕費	369,947	27,697	6,578	36,488	42,638	9,291
	薬品費	2,853	1,509	8,633	7,009	0	3,087
支払利息	52,553	29,647	67,300	126,791	878	23,879	
減価償却費	2,096,222	240,638	517,777	892,789	299,863	125,904	
受水費	0	332,661	0	634,918	33,984	0	
委託料	0	0	274,281	87,066	188,027	13,298	
その他	1,224,912	94,985	129,477	101,453	34,559	16,379	
受託工事費	79,840	0	10,169	30,259	0	2,490	
特別損失	15,203	257	834	0	382	159	
当年度純損益	1,067,781	1,787	197,495	1,079	253,697	31,166	
貸借対照表 (千円)	資産						
	固定資産	49,665,075	5,657,020	16,111,047	19,286,628	7,667,620	3,682,935
	流動資産	5,278,157	651,035	2,506,538	325,124	1,419,385	355,431
	繰延勘定	0	0	0	0	0	0
	資産計	54,943,232	6,308,055	18,617,585	19,611,752	9,087,005	4,038,366
	負債						
	固定負債	3,016,755	2,388,463	4,858,995	5,992,195	21,785	2,350,903
	流動負債	1,298,862	469,105	881,991	842,545	185,033	136,286
	繰延収益	15,108,808	1,988,096	3,125,656	11,425,560	2,383,318	199,989
	負債計	19,424,425	4,845,664	8,866,642	18,260,300	2,590,136	2,687,178
資本							
資本金	33,108,155	510,018	6,685,296	1,328,784	4,879,046	296,064	
剰余金	2,410,652	952,373	3,065,647	22,668	1,617,823	1,055,124	
資本計	35,518,807	1,462,391	9,750,943	1,351,452	6,496,869	1,351,188	
負債・資本計	54,943,232	6,308,055	18,617,585	19,611,752	9,087,005	4,038,366	
資本的収支 (千円)	1 企業債	110,000	129,000	455,000	163,000	0	80,000
	2 他会計出資金補助金	0	32,582	40,652	589,358	1,188	0
	3 他会計借入金	0	0	0	0	0	0
	4 国・県補助金	0	0	218,417	32,527	0	0
	5 工事負担金	90,638	121,466	129,780	73,169	41,648	5,795
	6 その他	190,074	9,116	138,994	13,192	43,702	0
	7 計(1~6の計)	390,712	292,164	982,843	871,246	86,538	85,795
	8 うち財源充当額	0	0	0	0	0	0
	9 前年度許可債今年度収入	0	0	0	0	0	0
	純計(7-8-9)(A)	390,712	292,164	982,843	871,246	86,538	85,795
資本的支出							
1 新設・拡張事業費	0	0	116,891	0	0	0	
2 改良事業費	2,431,020	289,418	1,357,415	223,718	551,445	183,590	
3 企業債償還金	497,738	185,305	285,224	657,646	10,191	92,508	
4 他会計長期借入金返還金	0	0	0	0	0	0	
その他	0	0	0	41	0	0	
計(1~5の計)(B)	2,928,758	474,723	1,759,530	881,405	561,636	276,098	
資本的収支(A)-(B)	△ 2,538,046	△ 182,559	△ 776,687	△ 10,159	△ 475,098	△ 190,303	
供給単価(円/㎡)	165	169	142	150	132	132	
給水原価(円/㎡)	137	224	135	196	101	129	

※ (企)は、水道企業団の略。

2 水道の種類別現況 (2) 財務状況 (上水道事業・水道用水供給事業)

台帳番号	19-013	19-042	19-045	19-016	19-010	
事業主体	山梨市	笛吹市	甲州市	市川三郷町	富士川町	
損益計算書 (千円)	総収益計	582,535	1,609,006	956,362	181,337	235,767
	営業収益	488,737	1,223,862	533,619	150,372	186,202
	給水収益(料金収入)	484,885	1,141,907	519,590	139,803	180,537
	受託工事収益	336	493	1,325	0	0
	その他営業収益	3,516	81,462	12,704	10,569	5,665
	営業外収益	93,798	380,602	422,743	30,913	49,565
	受取利息・配当金	127	182	212	34	12
	受託工事収益	5,255	0	0	0	0
	国・県補助金	0	0	0	0	0
	他会計補助金	20,000	250,208	197,500	0	7,650
	長期前受金戻入	66,962	118,895	183,501	30,879	35,450
	雑収益	1,454	11,317	41,530	0	6,453
	特別利益	0	4,542	0	52	0
	総費用計	600,552	1,566,521	905,166	160,707	223,686
	営業費用	564,705	1,408,251	830,940	148,804	211,399
	営業外費用	35,607	153,512	71,495	11,525	12,147
	人件費	61,498	99,770	114,265	15,695	18,026
	動力費	35,751	77,140	36,901	23,414	30,509
	修繕費	16,224	55,406	9,177	2,333	5,239
	経常費用の費用構成	1,038	26,886	4,257	427	836
渠品費	33,789	120,098	52,889	10,184	9,639	
支払利息	237,415	612,275	319,089	87,928	128,800	
減価償却費	160,965	275,940	214,620	0	0	
受水費	21,960	0	78,162	6,366	20,102	
委託料	31,912	298,558	65,667	14,360	10,535	
その他	0	448	10,139	0	0	
受託工事費	240	4,758	2,731	378	140	
特別損失						
当年度純損益	△ 18,017	42,485	51,196	20,630	12,081	
貸借対照表 (千円)	固定資産	5,127,385	18,894,694	8,048,028	1,765,072	2,744,732
	流動資産	753,897	1,553,365	825,532	196,362	660,748
	繰延勘定	0	0	0	0	0
	資産計	5,881,282	20,448,059	8,873,560	1,961,434	3,405,480
	固定負債	2,002,723	7,037,477	3,473,028	462,219	439,373
	流動負債	112,865	764,450	310,457	79,774	103,864
	繰延収益	1,458,481	3,873,617	2,880,574	774,638	991,071
	負債計	3,574,069	11,675,544	6,664,059	1,316,631	1,534,308
	資本金	2,050,591	7,741,403	1,779,236	385,594	435,305
	余剰金	256,622	1,031,112	430,265	259,209	1,435,867
資本計	2,307,213	8,772,515	2,209,501	644,803	1,871,172	
負債・資本計	5,881,282	20,448,059	8,873,560	1,961,434	3,405,480	
資本的収支 (千円)	1 企業債	0	184,800	184,000	0	0
	2 他会計出資金補助金	3,208	107,603	70,000	0	21,045
	3 他会計借入金	0	0	0	0	0
	4 国・県補助金	0	0	152,656	0	24,065
	5 工事負担金	17,699	78,876	6,699	11,962	3,080
	6 その他	9,647	3,291	14,422	0	3,945
	7 計(1~6の計)	30,554	374,570	427,777	11,962	52,135
	8 うち財源充当額	0	0	0	0	0
	9 前年度許可債今年度収入	0	0	0	0	0
	純計(7-8-9)(A)	30,554	374,570	427,777	11,962	52,135
1 新設・拡張事業費	0	163,874	0	0	0	
2 改良事業費	133,543	194,558	367,311	26,844	99,465	
3 企業債償還金	98,699	488,445	221,321	54,262	63,319	
4 他会計長期借入金返還金	0	0	0	0	0	
その他	18,300	0	0	0	0	
計(1~5の計)(B)	250,542	846,877	588,632	81,106	162,784	
資本的収支(A)-(B)	△ 219,988	△ 472,307	△ 160,855	△ 69,144	△ 110,649	
供給単価(円/m ³)	154	152	163	131	116	
給水原価(円/m ³)	170	192	223	122	121	

※ (企)は、水道企業団の略。

2 水道の種類別現況 (2) 財務状況 (上水道事業・水道用水供給事業)

台帳番号	19-007	19-003	19-026	19-004	19-036	上水道合計	
事業主体	富士吉田市	都留市	忍野村	富士河口湖町	東部地域広域(企)		
損益計算書 (千円)	総収益計	737,903	351,470	141,296	334,456	1,497,839	17,658,510
	営業収益	557,528	302,693	43,513	271,253	870,883	12,881,943
	給水収益(料金収入)	534,456	297,815	42,163	270,136	842,934	12,440,167
	受託工事収益	0	31	0	0	0	105,124
	その他営業収益	23,072	4,847	1,350	1,117	27,949	336,652
	営業外収益	180,375	48,777	97,783	59,803	626,956	4,749,660
	受取利息・配当金	6	257	2	6	141	3,375
	受託工事収益	0	0	0	0	0	5,255
	国・県補助金	0	0	105	0	0	105
	他会計補助金	4,460	16,123	82,258	12,603	283,985	1,319,249
	長期前受金戻入	175,790	22,096	15,331	45,411	326,668	2,929,902
	雑収益	119	10,301	87	1,783	16,162	491,774
	特別利益	0	0	0	3,400	0	26,907
	総費用計	645,492	271,865	140,724	310,449	1,574,010	15,876,706
	営業費用	597,058	245,127	140,053	300,203	1,417,612	14,955,277
	営業外費用	48,434	26,738	671	10,186	156,391	896,280
	人件費	49,851	61,221	4,589	21,840	40,724	1,437,437
	動力費	51,017	17,212	5,092	81,745	0	607,628
	修繕費	28,157	28,599	4,441	29,504	24,746	696,465
	薬品費	3,195	579	236	2,665	223	63,433
支払利息	46,794	26,584	0	9,147	122,421	732,593	
減価償却費	393,204	115,487	71,414	122,878	961,057	7,222,740	
受水費	0	0	0	0	0	1,653,088	
委託料	39,364	13,478	15,632	0	293,510	1,051,246	
その他	33,910	8,705	39,320	42,670	131,329	2,278,731	
受託工事費	0	0	0	0	0	133,345	
特別損失	0	0	0	60	7	25,149	
当年度純損益	92,411	79,605	572	24,007	△ 76,171	1,781,804	
貸借対照表 (千円)	固定資産	9,709,225	3,465,012	2,097,553	2,877,587	27,181,329	183,980,942
	流動資産	1,000,648	507,597	246,411	601,093	721,595	17,602,918
	繰延勘定	0	0	0	0	0	0
	資産計	10,709,873	3,972,609	2,343,964	3,478,680	27,902,924	201,583,860
	固定負債	3,310,759	1,748,743	0	1,512,402	6,018,043	44,633,863
	流動負債	380,488	200,491	34,279	139,772	778,581	6,718,843
	繰延収益	4,398,738	653,849	1,068,651	993,075	9,165,676	60,489,797
	負債計	8,089,985	2,603,083	1,102,930	2,645,249	15,962,300	111,842,503
	資本金	2,000,917	757,466	1,840,843	468,254	12,791,983	77,058,955
	剰余金	618,971	612,060	△ 599,809	365,177	△ 851,359	12,682,402
資本計	2,619,888	1,369,526	1,241,034	833,431	11,940,624	89,741,357	
負債・資本計	10,709,873	3,972,609	2,343,964	3,478,680	27,902,924	201,583,860	
資本的収支 (千円)	1 企業債	269,000	40,800	0	44,800	219,500	1,879,900
	2 他会計出資金補助金	113,788	1,698	0	17,661	82,819	1,081,602
	3 他会計借入金	0	0	0	0	0	0
	4 国・県補助金	188,264	0	94,629	0	41,769	762,327
	5 工事負担金	53,216	3,064	0	64,797	2,000	703,889
	6 その他	0	25	7,513	26,022	12,815	472,758
	7 計(1~6の計)	624,268	45,587	102,142	153,280	358,903	4,890,476
	8 うち財源充当額	0	0	0	0	0	0
	9 前年度許可債今年度収入	0	0	0	0	0	0
	純計(7-8-9)(A)	624,268	45,587	102,142	153,280	358,903	4,890,476
1 新設・拡張事業費	405,779	0	0	88,126	0	774,670	
2 改良事業費	317,167	86,333	215,153	46,359	416,754	6,940,093	
3 企業債償還金	176,645	131,238	0	44,220	531,084	3,537,845	
4 他会計長期借入金返還金	0	0	0	18,100	0	18,100	
その他	0	0	0	0	0	18,341	
計(1~5の計)(B)	899,591	217,571	215,153	196,805	947,838	11,289,049	
資本的収支(A)-(B)	△ 275,323	△ 171,984	△ 113,011	△ 43,525	△ 588,935	△ 6,398,573	
供給単価(円/m ³)	85	130	73	77	206	147	
給水原価(円/m ³)	75	109	216	76	305	151	

※(企)は、水道企業団の略。

2 水道の種類別現況 (2) 財務状況 (上水道事業・水道用水供給事業)

台帳番号		19-501	19-502	用水供給合計
事業主体		映北地域広域(企)	映東地域広域(企)	
損益計算書 (千円)	総収益計	1,452,620	1,081,984	2,534,604
	営業収益	1,003,460	728,175	1,731,635
	給水収益(料金収入)	1,001,560	728,175	1,729,735
	受託工事収益	0	0	0
	その他営業収益	1,900	0	1,900
	営業外収益	448,462	353,809	802,271
	受取利息・配当金	2,169	2,809	4,978
	受託工事収益	0	0	0
	国・県補助金	0	0	0
	他会計補助金	1,296	0	1,296
	長期前受金戻入	443,119	348,542	791,661
	雑収益	1,878	2,458	4,336
	特別利益	698	0	698
	総費用計	1,240,309	995,423	2,235,732
	営業費用	1,223,337	950,921	2,174,258
	営業外費用	16,972	44,502	61,474
	人件費	257,183	15,768	272,951
	動力費	169,817	28,749	198,566
	修繕費	35,509	6,736	42,245
	薬品費	25,038	8,944	33,982
支払利息	16,834	34,013	50,847	
減価償却費	425,410	694,129	1,119,539	
受水費	0	0	0	
委託料	73,252	151,872	225,124	
その他	237,266	55,212	292,478	
受託工事費	0	0	0	
特別損失	0	0	0	
当年度純損益	212,311	86,561	298,872	
貸借対照表 (千円)	資産			
	固定資産	11,839,588	17,005,711	28,845,299
	流動資産	1,751,861	4,031,568	5,783,429
	繰延勘定	138	0	138
	資産計	13,591,587	21,037,279	34,628,866
	負債			
	固定負債	394,049	1,349,962	1,744,011
	流動負債	264,860	211,976	476,836
	繰延収益	7,588,771	7,747,528	15,336,299
	負債計	8,247,680	9,309,466	17,557,146
資本				
資本金	3,568,374	8,263,600	11,831,974	
余剰金	1,775,533	3,464,213	5,239,746	
資本計	5,343,907	11,727,813	17,071,720	
負債・資本計	13,591,587	21,037,279	34,628,866	
資本的収支 (千円)	資本的収入			
	1 企業債	0	0	0
	2 他会計出資金補助金	8,347	0	8,347
	3 他会計借入金	0	0	0
	4 国・県補助金	0	0	0
	5 工事負担金	0	0	0
	6 その他	0	0	0
	7 計(1~6の計)	8,347	0	8,347
	8 うち財源充当額	0	0	0
	9 前年度許可債今年度収入	0	0	0
	純計(7-8-9)(A)	8,347	0	8,347
	資本的支出			
	1 新設・拡張事業費	0	0	0
	2 改良事業費	23,843	226,941	250,784
	3 企業債償還金	133,422	158,607	292,029
4 他会計長期借入金返還金	0	0	0	
5 その他	0	0	0	
計(1~5の計)(B)	157,265	385,548	542,813	
資本的収支(A)-(B)	△ 148,918	△ 385,548	△ 534,466	
供給単価(円/m ³)	127	118	123	
給水原価(円/m ³)	101	105	103	

※ (企)は、水道企業団の略。

3 水道の種類別現況(簡易水道事業)

市町村名	水道事業名	経営主体種別	認可年月	計画	現在給水人口(人)	給水区域内人口(人)	計画給水人口(人)	1日最大取水量(m³/日)	1日最大給水量(m³/日)	水				水道料				料金状況				配水方法(箇所数)				総延長延長(m)	年間取水量(m³/年)	年間給水量(m³/年)	有収水量			有収率(%)	
										割合	基本水量(m³)	基本料金(円)	超過料金(円)	10m³当り超過料金(円)	給水原価(円)	供給原価(円)	地下水	その他	浄水	ろ過	ろ過	ろ過	ろ過	ろ過	ろ過				ろ過	ろ過	ろ過		ろ過
甲府市	上積翠寺洞	公営S	33	12	3	3	101	15	23	—	1,100	—	1,100	350	21	0	0	0	0	0	0	0	0	413	3,010	3,010	2,200	0	0	810	15	73.1	100.0
	平瀬町平瀬	公営H	9	12	66	66	300	75	110	—	1,100	—	1,100	350	16	0	0	1	0	0	0	0	2,486	17,097	17,097	15,845	0	0	1,252	64	92.7	93.4	
	高成町高成	公営S	33	12	7	7	150	23	34	—	1,100	—	1,100	350	31	0	0	0	0	0	0	0	1,939	12,410	12,410	7,709	0	0	4,701	109	62.1	62.1	
	古閑・榎町	公営S	18	3	217	217	268	861	861	—	1,100	—	1,100	350	21	0	0	0	0	0	0	0	8,560	246,473	246,473	81,780	9,228	155,465	777	36.9	36.9		
聖岡市	綱山	公営S	34	1	274	274	700	193	193	55	550	55	31	70	0	0	0	0	0	0	0	0	1,856	67,025	67,025	36,207	0	0	30,818	193	54.0	54.0	
	北宮地	公営H	27	4	166	252	272	82	82	22	1,100	22	59	59	0	0	0	0	0	0	0	0	1,911	29,930	29,930	17,446	0	0	12,484	82	58.3	58.3	
	武田・御杉	公営S	46	4	433	433	430	153	153	33	500	33	19	29	0	0	0	0	0	0	0	3,224	50,930	50,930	50,930	0	0	0	153	100.0	100.0		
	青木・中谷	公営H	7	8	523	523	750	233	233	93	770	93	28	33	0	0	0	0	0	0	0	2,963	85,045	85,045	67,752	0	0	17,293	233	78.7	78.7		
	折居	公営S	50	8	289	289	280	129	129	55	1,375	55	66	49	0	0	0	0	0	0	0	2,904	45,565	45,565	35,050	0	0	10,515	129	76.9	76.9		
	入戸野・下門井	公営H	9	3	178	191	500	130	130	55	660	55	40	36	0	0	0	0	0	0	0	2,917	33,238	33,238	22,414	0	0	10,824	100	67.4	67.4		
	宇波門井	公営S	34	4	24	36	280	42	42	—	3,000	—	130	159	0	0	0	0	0	0	0	2,100	3,370	3,370	2,592	0	0	778	10	76.9	76.9		
	上門井	公営S	9	11	546	546	850	179	179	10	500	10	12	60	0	0	0	0	0	0	0	5,634	65,335	65,335	65,335	0	0	0	179	100.0	100.0		
	南アルプス市	戸安	公営H	24	3	241	241	400	330	330	88	868	88	968	122	0	0	0	0	0	0	10,767	47,903	47,903	19,853	7,181	10,895	192	71.3	72.7			
	甲斐市	音沢	公営H	16	9	313	313	600	226	226	88	1,430	88	585	128	0	0	0	0	0	0	5,432	68,068	68,068	33,776	0	0	34,292	227	49.6	100.0		
		陸沢・清川	公営H	16	9	560	560	1,044	574	574	88	1,430	88	585	128	1	0	0	0	0	0	34,623	126,574	126,574	89,443	0	0	37,131	473	70.7	100.0		
		豊宮	公営S	44	10	3,221	3,221	4,400	4,260	4,260	132	1,375	132	156	139	0	0	0	0	0	0	43,572	1,303,680	1,303,680	976,467	0	0	327,213	4,259	74.9	74.9		
中北栄地区計					7,559	7,172	11,305	7,061	7,473						1	6	0	12	8	0	130,361	2,205,653	2,195,680	1,524,799	16,409	654,472	7,195	70.2	73.5				

3 水道の種類別現況(簡易水道事業)

市町村名	水道事業名	経営主体の種類	認可年月	計画区域人口 (人)	総区域人口 (人)	現在区域人口 (人)	計		水				水の用途 (単位数)				浄水方法 (箇所数)				配水方式 (単位)	総管路延長 (m)	年間取水 (m³/年)	年間給水 (m³/年)	有給水量		1日最大給水量 (m³/日)	有効率 (%)		
							1日最大取水 (m³/日)	1日最大給水 (m³/日)	料金体系 (単位)	基本水量 (m³)	基本料金 (円)	超過料金 (円)	10円当り超過取用 (円)	給水原価 (円)	供給原価 (円)	揚水電気料金 (円)	揚水料金 (円)	雑費 (円)	その他の取水 (箇所)	浄水 (箇所)					井戸 (箇所)	雨水 (箇所)			生活用 (m³/年)	その他 (m³/年)
山梨市	第1	公営	H 17 3	4,330	3,154	3,154	1,950	1,950	単	10	1,353	165	1,353	653	172	0	0	0	1	0	0	0	0	480,134	373,852	261,385	32,306	79,961	1,533	95.7
	小田野	公営	H 17 3			49	28	28	単	0	3,000	0	333			0	0	0	1	0	0	0	9,800	9,800	8,700	0	900	28	90.6	
	漆川	公営	H 17 3			43	48	48	定	-	1,000	-	1,000			0	0	0	1	0	0	0	10,900	9,900	8,800	0	1,100	28	85.9	
	北原上	公営	H 17 3			42	45	45	定	-	1,000	-	1,000			0	0	0	1	0	0	0	11,900	11,300	8,000	0	2,500	32	77.9	
	北原下	公営	H 17 3			29	45	45	定	-	1,000	-	418			0	0	0	1	0	0	0	11,200	10,200	8,500	0	1,700	29	83.3	
	赤芝	公営	H 17 3			34	53	53	定	-	1,000	-	1,000			0	0	0	1	0	0	0	10,900	10,400	8,100	0	2,300	30	77.9	
	藤立	公営	H 17 3			22	33	33	定	-	1,000	-	84			0	0	0	1	0	0	0	4,200	3,900	3,000	0	800	14	76.9	
	牧平	公営	H 17 3			67	45	45	単	200	1,000	10	1,000			0	0	0	1	0	0	0	15,100	14,000	11,900	0	2,100	38	85.0	
	中央	公営	H 17 3			539	1,100	411	単	10	1,353	165	1,353	653	217	0	0	0	2	0	0	0	303,200	53,994	48,705	7,289	0	561	100.0	
	櫻和	公営	H 17 3			157	190	180	単	10	1,353	165	1,353	653	217	0	0	0	1	0	0	0	24,839	15,728	15,723	5	0	191	100.0	
笛吹市	第2	公営	H 13 4			538	400	400	単	10	1,353	165	1,353	653	183	0	0	0	1	0	0	0	93,036	63,737	50,097	0	13,640	284	76.6	
	御坂町道駒	公営	H 16 10			77	40	40	定	-	300	-	300			0	0	0	1	0	0	0	12,044	12,044	11,513	0	531	40	95.6	
	御坂町新田	公営	H 16 10			54	37	37	定	-	200	-	200			0	0	0	1	0	0	0	10,309	10,309	9,943	0	366	37	96.4	
	御坂町下原上宿	公営	H 16 10			175	83	83	定	-	100	-	100			0	0	0	2	0	0	0	24,913	24,913	24,380	0	533	83	97.9	
	御坂町坂野	公営	H 16 10			110	41	40	定	-	100	-	100			0	0	0	1	0	0	0	12,918	12,918	12,507	0	411	40	96.8	
	御坂町道駒	公営	H 26 8			191	103	103	定	-	100	-	100			0	0	0	1	1	0	0	30,649	30,649	29,423	0	1,226	103	96.0	
	花鳥	公営	H 24 3			277	345	345	単	10	450	30	450			0	0	0	1	0	0	0	57,332	57,332	55,956	0	1,376	175	97.6	
	横川町大黒坂	公営	H 16 12			228	101	60	単	15	525	42	525	0	0	0	0	0	1	0	0	0	19,834	19,834	19,207	0	627	60	96.8	
	芦川地区	公営	H 20 9			293	310	310	単	30	686	41	746			1	0	0	2	0	1	0	59,856	59,856	55,068	0	4,788	279	92.0	
	峡東保健所 計				11,331	6,079	6,079	4,997	4,996							1	2	0	4	19	2	19	1	1,203,064	804,286	643,707	39,600	114,959	3,806	85.7

3 水道の種類別現況(簡易水道事業)

市町村名	水道事業名	経営主体の種類	経営期間(年月)	計画	計画 1日最大給水量(m³/日)	計画 1日最大取水(m³/日)	現在給水人口(人)	給水区域人口(人)	計画給水人口(人)	水道事業の種別(箇所数)	配水方法(箇所数)	浄水方法(箇所数)		総管線延長(m)	年間取水(m³/年)	年間給水(m³/年)	有収水量(m³/年)				有収率(%)	有効率(%)													
												浄水方法(箇所数)					有収水量(m³/年)		1日最大給水量(m³/日)	1日最大取水(m³/日)			有収率(%)	有効率(%)											
												浄水方法(箇所数)	浄水方法(箇所数)				生活用	その他																	
市川三郷町	第一	公営	H27.3	H27.3	2,534	2,534	3,567	3,567	3,840	0	0	0	0	642,931	458,023	376,650	81,373	0	2,266	100.0	100.0														
																						100円相当部別料金(円)	99	830	263	263	99	0	0	0	0	0	0	0	
																						基本料金(円)	10	770	263	263	154	0	0	0	0	0	0	0	
																						基本水量(m³)	10	770	263	263	154	0	0	0	0	0	0	0	
																						変圧体系	定	550	263	263	162	0	0	0	0	0	0	0	
																						1日最大給水量(m³/日)	360	99	830	263	121	0	0	0	0	0	0	0	
																						1日最大取水(m³/日)	52	770	830	263	111	0	0	0	0	0	0	0	
																						現在給水人口(人)	2,000	770	830	263	106	0	0	0	0	0	0	0	
																						給水区域人口(人)	4,000	770	830	263	106	0	0	0	0	0	0	0	
																						計画給水人口(人)	101	880	940	263	256	0	0	0	0	0	0	0	
																						水道事業の種別(箇所数)	地下	0	0	0	0	0	0	0	0	0	0	0	0
																						配水方法(箇所数)	併	0	0	0	0	0	0	0	0	0	0	0	0
																						総管線延長(m)	27,484	99	830	263	99	0	0	0	0	0	0	0	0
																						年間取水(m³/年)	16,441	99	830	263	154	0	0	0	0	0	0	0	0
年間給水(m³/年)	16,441	99	830	263	154	0	0	0	0	0	0	0	0																						
生活用	4,901	830	263	263	154	0	0	0	0	0	0	0	0																						
その他	1,224	—	—	—	—	—	—	—	—	—	—	—	—																						
1日最大給水量(m³/日)	34,876	99	830	263	121	0	0	0	0	0	0	0	0																						
1日最大取水(m³/日)	6,513	770	830	263	111	0	0	0	0	0	0	0	0																						
有収率(%)	65.13	770	830	263	106	0	0	0	0	0	0	0	0																						
有効率(%)	313.774	770	830	263	106	0	0	0	0	0	0	0	0																						
身延町	下部	公営	H17.10	H17.10	62	62	49	49	115	115	49	49	19	4,703	4,703	4,703	0	0	100.0	100.0															
	久那土石関	公営	H16.9	H16.9	925	925	1,063	1,063	3,250	3,250	1,063	1,063	45,857	239,802	239,802	97,995	0	55,870	585	73.8	73.8														
	三隈	公営	H16.9	H16.9	44	44	30	30	220	220	30	30	9,027	6,435	6,435	2,938	0	3,597	18	44.1	44.1														
	湯町	公営	H18.3	H18.3	1,040	1,040	265	265	405	405	265	265	4,352	405,280	100,233	80,623	0	19,610	312	80.4	80.4														
	中置北部	公営	H17.3	H17.3	1,180	1,180	1,437	1,437	2,170	2,170	1,437	1,437	49,035	221,368	221,368	165,930	0	55,438	648	75.0	75.0														
	平須	公営	H16.9	H16.9	24	24	14	14	120	120	14	14	980	2,885	2,885	2,086	0	799	16	72.3	72.3														
	中置東部	公営	H16.9	H16.9	162	162	176	176	292	292	176	176	5,713	33,916	33,916	17,793	0	16,183	98	52.3	52.3														
	大子山	公営	H16.9	H16.9	16	16	4	4	105	105	4	4	1,512	796	796	576	0	220	4	72.4	72.4														
	中置南都	公営	H25.3	H25.3	598	598	942	942	1,220	1,220	942	942	16,130	284,398	284,398	143,753	0	140,605	834	50.6	50.6														
	矢継工	公営	H16.9	H16.9	51	51	20	20	340	340	20	20	2,378	3,680	3,680	2,661	0	1,019	11	72.3	72.3														
	江原彦	公営	H16.9	H16.9	24	24	16	16	240	240	16	16	1,096	5,471	5,471	3,956	0	1,515	24	72.3	72.3														
	中置西部	公営	H27.3	H27.3	45	45	80	80	167	167	80	80	10,031	14,272	14,272	7,477	0	6,795	47	52.4	52.4														
	身延中央	公営	H27.3	H27.3	2,588	2,588	3,104	3,104	4,030	4,030	3,104	3,104	67,117	708,330	625,107	365,740	0	239,367	1,961	61.7	61.7														
	下山	公営	H16.9	H16.9	1,462	1,462	982	982	2,600	2,600	982	982	13,514	359,304	359,304	182,458	0	176,846	990	50.8	50.8														
	大城	公営	H26.12	H26.12	81	81	129	129	182	182	129	129	5,128	31,095	21,398	19,219	0	2,179	78	89.8	89.8														
	大島	公営	H16.9	H16.9	220	220	265	265	520	520	265	265	10,980	43,313	41,395	33,365	0	7,970	158	80.7	80.7														
	相又	公営	H22.5	H22.5	325	325	478	478	720	720	478	478	30,611	59,846	47,539	0	12,307	229	79.4	79.4															

3 水道の種類別現況(簡易水道事業)

市町村名	水道事業名	経営主体種別	認可年月	村道給水人口(人)	給水区域人口(人)	現在給水人口(人)	計		水				原水の種別(箇所数)				浄水方法(箇所数)				配水方式(単位)	総管路延長(m)	年間取水量(m³/年)	年間給水量(m³/年)	生活用(㎡/年)	その他(㎡/年)	無取水量(㎡/年)	1日最大給水量(㎡/日)	有効率(%)	有効率(%)								
							1日最大取水量(㎡/日)	1日最大給水量(㎡/日)	基本水	基本料金	超過料金	10㎡当り使用料	給水原価(円)	供給原価(円)	地底水	地下水	その他	濾過	急激な過剰	濾過											濾過	濾過	濾過	濾過	濾過	濾過		
南都町	中央	公営	H15.3	3,570	1,805	1,805	1,680	1,560	10	770	110	830	212	110	2	0	2	0	0	0	0	4	0	0	0	0	0	2	併	44,922	501,422	501,422	261,361	0	240,061	1,520	52.1	52.1
							2,746	2,370	10	770	110	830	212	113	1	1	0	0	1	2	0	0	0	0	0	1	2	0	0	0	0	併	42,632	612,903	612,903	368,022	0	246,881
西都	東部	公営	H15.3	1,780	1,081	1,081	1,591	871	10	770	110	830	212	118	1	0	1	0	0	0	1	1	0	0	0	0	0	0	自	17,009	204,189	204,189	186,810	0	17,379	801	91.5	91.5
							433	433	10	770	110	830	212	130	0	0	2	0	0	0	0	0	0	0	0	2	0	0	0	0	0	自	16,409	158,045	158,045	158,045	0	0
十島	井出	公営	H15.3	370	207	207	154	140	10	770	110	830	212	107	1	0	0	0	0	0	1	0	0	0	0	0	0	0	加	3,504	29,407	29,407	29,407	0	0	131	100.0	100.0
							86	86	10	770	110	830	212	114	0	1	0	0	0	1	0	0	0	0	0	1	0	0	0	0	0	自	3,982	31,390	31,390	14,516	0	16,874
徳間	梅屋宮農林	公営	H15.3	195	104	104	76	72	10	770	110	830	212	115	0	0	1	0	0	0	1	0	0	0	0	0	0	0	自	4,815	23,575	23,575	13,345	0	10,230	70	56.6	56.6
							120	120	10	770	110	830	212	122	1	0	0	0	0	1	0	0	0	0	1	0	0	0	0	0	0	自	1,667	4,207	4,207	3,595	0	612
富士川町	平林	公営	H15.3	180	33	33	30	30	10	770	110	830	212	126	1	0	0	0	0	0	1	0	0	0	0	0	0	0	自	2,986	4,811	4,811	4,811	0	0	26	100.0	100.0
							130	130	10	988	104	1,040	514	157	0	0	1	0	0	1	0	0	0	0	0	1	0	0	0	0	0	自	6,650	38,651	38,652	17,806	0	15,246
穂積	下宮下	公営	H15.5	480	329	329	227	215	10	988	104	1,040	514	124	0	1	0	0	0	1	0	0	0	0	0	0	0	0	自	12,329	57,840	53,213	39,859	0	13,354	298	74.9	74.9
							34	34	他																							自	15,284	6,700	6,700	6,000	0	700
上宮下	中部地区	公営	S40.4	180	23	23	36	38	他																			自	2,293	7,000	7,000	6,500	0	500	30	92.9	100.0	
							182	182	径	10	988	104	1,040	514	121	0	0	1	0	0	0	0	0	0	0	1	0	0	0	0	0	併	7,011	86,354	86,354	44,639	0	41,715
十谷	鳥屋柳川	公営	S53.6	400	60	60	80	80	径	10	988	104	1,040	514	165	1	0	0	0	0	1	0	0	0	0	0	0	0	自	3,382	7,391	7,391	7,146	0	245	45	96.7	96.7
							211	207	径	10	988	104	1,040	514	122	1	0	0	1	0	0	0	0	1	0	0	1	0	0	0	0	自	5,252	39,218	39,218	31,633	0	7,585
岩手県岩手県	岩手県岩手県	公営	S61.3	180	72	72	56	56	径	10	1,650	110	1,723	514	138	0	1	0	0	0	0	0	0	0	0	0	0	0	自	13,708	22,360	22,360	16,608	0	5,752	95	74.3	74.3
							22,840	20,858																										690,148	5,715,298	4,894,856	3,255,219	129,037
岩手県健康所 計				41,721	25,314	25,313	22,840	20,858																														

3 水道の種類別現況(簡易水道事業)

市町村名	水道事業名	経営主体の種類	認可年月	村水人口	給水人口	現在給水人口	計		水道料金		設置状況		取水方法		配水方式	給水管延長	年間取水	年間給水	有収水量	無収水量	1日最大給水量	有効率	
							1日最大給水量(㎡/日)	1日最大取水水量(㎡/日)	基本水量(㎡)	超過料金(円)	10㎡当り使用料(円)	給水戸数	給水料金(円)	給水戸数									給水料金(円)
上野原市	大外垣	公営	H17.2	230	89	89	167	135	40	3,000	100	3,000	1	0	0	0	26,425	23,805	23,351	92	362	74	98.5
	芦瀬	公営	H17.2	140	27	27	24	21	-	666	-	666	1	0	0	0	5,442	5,126	5,058	17	51	16	99.0
	井戸黒田	公営	H17.2	235	133	133	88	80	30	1,000	40	1,000	1	0	0	0	20,736	18,519	18,031	133	335	62	98.2
	尾統	公営	H17.2	133	72	72	130	100	40	4,500	100	4,500	1	0	0	0	10,306	9,514	9,218	113	182	60	98.1
	西原原	公営	H17.2	230	88	88	65	35	-	1,000	-	1,000	0	1	0	0	14,226	13,393	12,977	177	239	62	98.2
	下鶴河原	公営	H17.2	250	59	59	119	100	-	833	-	833	1	0	0	0	11,469	9,683	9,477	44	162	30	98.3
	神間川	公営	H17.2	2,500	1,423	1,423	1,170	1,096	10	2,200	143	2,200	1	0	0	0	252,486	246,617	165,288	0	81,329	739	67.0
	秋山黒部	公営	H17.2	750	342	342	161	121	10	2,200	143	2,200	2	0	0	0	68,963	78,480	50,712	0	27,768	305	64.5
	秋山中部	公営	H17.2	1,030	585	585	231	184	10	2,200	143	2,200	1	0	0	0	163,291	152,555	65,863	0	86,972	584	43.0
	秋山西部	公営	H17.2	690	423	423	206	143	10	2,200	143	2,200	1	0	0	0	51,327	49,090	34,432	0	14,688	158	70.1
	秋山寺守沢	公営	H17.2	130	57	57	485	63	10	2,200	143	2,200	1	0	0	0	5,617	5,329	4,986	0	443	16	91.7
	蓮志村	公営	H20.10	1,772	1,381	1,424	1,088	565	10	440	30	550	3	4	1	0	135,216	117,892	117,892	0	17,324	376	87.2
	西窪町	公営	H18.3	4,980	4,120	4,056	3,650	3,600	20	660	66	745	99	72	0	0	894,182	858,082	455,082	59,389	375,711	3,145	57.5
	忍野村	公営	H16.9	360	239	205	260	260	20	1,100	66	550	478	83	0	0	36,916	27,972	27,972	0	9,044	186	75.5
	山中湖村	公営	H18.6	4,150	3,933	3,588	5,341	4,937	10	429	60	506	114	67	0	0	727,080	727,080	649,295	6,363	71,422	3,256	90.2
	平野	公営	H18.8	1,540	1,395	1,333	6,400	5,278	10	429	60	506	114	70	0	0	268,056	268,056	259,171	855	8,030	1,713	97.0
	茨倉台簡易水道	民営	S7.12	3,849	48	48	760	578	10	1,207	120	1,454	732	0	0	16,800	16,709	15,999	0	1,310	120	92.2	
	富士急廻日丘	民営	S41.3	925	200	200	5,747	5,747	20	1,431	149	913	319	0	0	739,005	187,897	182,291	0	5,606	593	97.0	
	鳴沢村簡易水道	公営	H14.6	3,000	2,694	2,694	3,600	3,600	10	253	33	385	67	61	0	0	826,763	755,014	331,045	310,717	113,252	3,106	85.0
	河口湖	公営	H27.4	4,100	4,100	4,031	4,020	4,020	20	550	44	632	34	56	0	0	1,061,924	928,832	747,049	0	181,783	4,020	80.4
	西浜	公営	H15.11	800	412	396	872	872	20	611	57	693	76	56	0	0	155,993	155,993	79,934	0	76,159	872	51.2
	西湖	公営	H15.11	450	429	424	438	438	20	611	57	693	76	105	0	0	72,632	72,632	45,918	0	26,714	438	63.2
	檜橋	公営	H15.11	200	111	111	370	370	20	611	57	693	76	38	0	0	80,826	80,826	33,981	0	46,845	370	42.0
	大嵐	公営	H15.11	550	490	481	325	325	20	611	57	693	76	95	0	0	88,213	88,213	57,775	0	10,438	325	84.7
	津波原村	公営	H18.3	150	76	76	184	184	20	1,100	88	1,183	100	137	0	0	38,835	38,835	18,600	0	20,227	184	47.9
	青木分原	公営	H18.3	500	145	145	148	148	20	1,100	88	1,183	100	328	0	0	31,068	31,068	15,607	0	15,461	148	50.2
	本郷	公営	H18.3	390	100	100	497	497	20	1,100	88	1,183	100	147	0	0	251,554	251,554	220,397	0	31,157	1,954	87.6
	富士ヶ嶽	公営	H18.3	1,500	594	501	1,354	1,354	20	1,100	88	1,183	100	79	0	0	115,340	115,340	50,370	42,340	22,650	493	80.4
	小菅村	公営	H31.4	720	666	666	433	433	-	550	-	550	38	8	1	1	158,045	158,045	175,254	0	75,109	782	70.0
	丹波山村	公営	H2.7	910	441	441	898	898	10	330	30	330	493	10	1	0	250,363	250,363	175,254	0	75,109	782	70.0
	除之瀬	公営	S30.3	130	49	43	20	17	10	330	30	330	493	0	1	0	3,270	3,027	2,633	0	394	11	87.0
	鳴沢	公営	H5.11	159	45	43	104	99	10	330	30	330	493	2	1	0	23,140	23,140	22,909	0	231	71	99.0
	富士ヶ嶽保衛所 計		68箇所	67,075	44,869	44,197	60,562	55,458								8,589,315	8,589,315	6,480,905	415,244	1,593,166	38,403	80.3	
	合計		145箇所	131,432	83,434	82,850	95,958	87,885								15,793,679	15,793,679	11,910,630	600,290	3,973,197	66,002	75.9	

(※1)料金体系凡例 用:用途別体系、管:口径別体系、単:単一制、定:定額制、他:その他

(※2)配水方式凡例 自:自然流下式、加:ポンプ加圧式、併:自然流下とポンプ加圧式を併用

4 水道の種類別現況
(専用水道)

管 線 種 別 管 区 界 限	所 在 市 町 村	設置者名	施設名	所在地	建設 年月日	竣工 年月	所在地を 紛らわす 水道事業	確認時 総人口 (人)	現在 総人口 (人)	施設 能力 (m)	職員 数	原水 の 種 別	浄水 方 法	施設の 専用 業用 の別
甲府市		JR東京西武ビル開発株式会社	セレオ甲府専用水道	甲府市丸の内1-8	H14.12.27	H15.2	甲府市上水道	45,615	0	230	1	自己水源浄水 受水併用	除鉄、除りん、 膜ろ過	浄水を事業用、 敷用に併用
		ドール・ワン・ワーク株式会社	甲府記念日ホテル専用水道	甲府市湯村3-2-20	H16.10.19	H16.10	甲府市上水道	824	0	377	2	自己水源浄水 受水併用	除りん、膜ろ過	浄水を事業用、 敷用に併用
		独立行政法人 国立病院機構甲府病院	独立行政法人 国立病院機構甲府病院	甲府市天神町11-35	H18.11.24	H19.1	甲府市上水道	1,210	0	340	3	自己水源浄水 受水併用	活性炭、膜ろ過	浄水を事業用、 敷用に併用
		山梨県食品工業団地協同組合	山梨県食品工業団地協同組合	甲府市下管根町440-3	H19.6.27	H10.1	甲府市上水道	0	0	1,700	3	自己水源浄水 受水併用	急速ろ過	浄水を事業用、 敷用に併用
		社会福祉法人 和人会 トリアス	トリアス専用水道	甲府市国玉町951-1	H23.11.24	H23.11	甲府市上水道	202	0	66	1	自己水源浄水 受水併用	膜ろ過	浄水を事業用、 敷用に併用
		地方独立行政法人 山梨県立病院機構 山梨県立中央病院	地方独立行政法人 山梨県立病院機構 山梨県立中央病院	甲府市富士見1-1-1	H23.5.31	H23.5	甲府市上水道	2,500	0	600	4	自己水源浄水 受水併用	除鉄、除りん、 膜ろ過	浄水を事業用、 敷用に併用
		独立行政法人 山梨病院	独立行政法人 山梨病院	甲府市朝日3-11-16	H25.9.5	H25.10	甲府市上水道	1,080	0	109	3	自己水源浄水 受水併用	除鉄、除りん、 膜ろ過	浄水を事業用、 敷用に併用
		横河電機株式会社	横河電機甲府事業所	甲府市高室町155	H30.3.29	H30.10	甲府市上水道	1,047	0	104	3	自己水源浄水 受水併用	活性炭、膜ろ過	浄水を事業用、 敷用に併用
		医療法人 亜細亜ケ丘病院	医療法人 亜細亜ケ丘病院	亜細亜市種坂町宮久保1216	S57.1.25	S54.12	亜細亜市上水道	10	10	35	1	自己水源のみ	消毒のみ	浄水を敷用等のみ
		地方独立行政法人 山梨県立病院機構 山梨県立北病院	地方独立行政法人 山梨県立病院機構 山梨県立北病院	亜細亜市旭町上條北通3314-3	H24.4.25	H24.5	亜細亜市上水道	0	0	140	1	自己水源のみ	急速ろ過、膜ろ過	浄水を敷用等のみ
中北		社会福祉法人 和国会 特別養護老人ホーム 穴山の社	社会福祉法人 和国会 特別養護老人ホーム 穴山の社	亜細亜市穴山町5380番地	H28.9.20	H26.9	亜細亜市上水道	110	108	42	48	自己水源のみ	消毒のみ	浄水を敷用等のみ
	公益社団法人 山梨勤労者医療協会	巨摩共立病院	南アルプス市桂園340	H28.7.28	H18.11	南アルプス市上水道	350	253	221	1	自己水源浄水 受水併用	消毒のみ	浄水を事業用、 敷用に併用	
	公益財団法人 キア協会	公益財団法人 キア協会	北杜市高根町清里3545	H21.3.6	S33.5		125	100	500	2	自己水源のみ	消毒のみ	浄水を敷用等のみ	
	パルプパル(株) 天然水研(株)白州工場 (株)カマキリ小淵沢	パルプパル(株) 天然水研(株)白州工場 (株)カマキリ小淵沢	北杜市白州町島原2913-1	R2.5.21	S57.7	北杜市上水道	0	0	560	2	自己水源のみ	消毒のみ	浄水を敷用等のみ	
	宗教法人 GLA	ハケ岳いのちの里	北杜市小淵沢町2968-1	R3.1.7	H8.3	北杜市上水道	0	0	1,903	3	自己水源のみ	消毒のみ	浄水を敷用等のみ	
	学校法人 日本航空学園	学校法人 日本航空学園	北杜市高根町村山西路4283	R3.3.12	H14.3.11	北杜市上水道	5	5	480	3	自己水源浄水 受水併用	消毒のみ	浄水を敷用等のみ	
	山梨大学医学部附属病院	山梨大学医学部附属病院	甲斐市宇津谷445	S57.2.26	S57.2	甲斐市上水道	1,060	348	388	1	自己水源のみ	膜ろ過	浄水を敷用等のみ	
中央市		(株)パルビー	豊富工場	中央市高部1111-1	H27.3.31	H25.4	甲斐市上水道	0	0	1,200	7	自己水源浄水 受水併用	膜ろ過等	浄水を事業用、 敷用に併用
	(特)トキヨウ堂 トキヨウ堂甲府昭和店	イトーヨーカドー甲府昭和店	昭和町西条13-1	H15.12.26	H12.2	甲斐市上水道	6,823	0	138	1	自己水源浄水 受水併用	除りん、膜ろ過	浄水を事業用、 敷用に併用	
韮崎市		社会福祉法人 美咲園 特別養護老人ホーム 小山荘	社会福祉法人 美咲園 特別養護老人ホーム 小山荘	韮崎市八代町北260	S58.2.1	S52.3	韮崎市上水道	120	160	80	80	自己水源浄水 受水併用	膜ろ過、消毒	浄水を敷用等のみ
身延町		(株)下部村	下部ホテル専用水道	身延町上之平1900	H30.2.14	H30.2.27	下部ホテル専用水道	5	2	432	65	自己水源のみ	消毒のみ	浄水を敷用等のみ

4 水道の種類別現況
(専用水道)

管 轄 機 関 名	所 在 市 町 村	設 置 者 名	施 設 名	所 在 地	確 認 年 月 日	竣 工 年 月	所 在 地 を 給 水 区 域 と す る 水 道 事 業	確 認 時 給 水 人 数 (人)	現 在 給 水 人 数 (人)	施 設 能 力 (m)	機 械 数	原 水 の 種 別	浄 水 方 法	施 設 の 専 用 兼 用 の 別	
富 士 東 部	富士吉田市	「(株)フジ」(株)	「(株)フジ」(株)	富士吉田市新西原5-6-1	H16.4.2	S61.6	富士吉田市上水道	0	0	800	5	自己水源のみ	消毒のみ	浄水を飲用等のみ	
		(株)富士急「(株)富士急」(株)	(株)富士急「(株)富士急」(株)	富士吉田市新西原5-6-1	H19.1.15	H18.12	富士吉田市上水道	0	0	3,300	16	自己水源のみ	消毒のみ	浄水を飲用等のみ	
	忍野村	陸上自衛隊北富士駐屯地業務隊長	陸上自衛隊北富士駐屯地	忍野村忍野1003	S35.10.25	S35.10	忍野村上水道	-150	150	0	2	自己水源のみ	消毒のみ	浄水を兼用、 浄水を飲用に併用	
		社会福祉法人 聖344会	富士聖344学園	忍野村忍野2748	S48.2.27	S48.8	富士吉田市上水道	5,120	3,618	249	3	自己水源・浄水 受水併用	消毒のみ	浄水を飲用等のみ	
		「(株)フジ」(株)	フアナック樹	忍野村忍野3580	S63.4.1	S63.4	忍野村上水道	0	0	4,608	16	自己水源のみ	消毒のみ	浄水を飲用等のみ	
	山中湖村	「(株)フジ」(株)	「(株)フジ」(株)	山中湖村山中湖	H14.10.1	H16.2	山中湖村上水道	0	0	280	2	自己水源のみ	消毒のみ	浄水を飲用等のみ	
		「(株)フジ」(株)	「(株)フジ」(株)	山中湖村山中湖	H25.12.4	S49.10	山中湖村上水道	9	8	378	1	自己水源のみ	消毒のみ	浄水を飲用等のみ	
		「(株)フジ」(株)	「(株)フジ」(株)	山中湖村山中湖	H16.2.4	H5.7	山中湖村上水道	0	0	1,176	8	自己水源のみ	消毒のみ	浄水を飲用等のみ	
		「(株)フジ」(株)	「(株)フジ」(株)	山中湖村山中湖	H16.3.19	H5.7	山中湖村上水道	201	56	74	10	自己水源のみ	消毒のみ	浄水を飲用等のみ	
	鳴沢村	富士観光開発(株)	富士観光開発(株)	山中湖村山中湖	H26.3.17	H26.3	山中湖村上水道	0	0	290	6	自己水源のみ	消毒のみ	浄水を飲用等のみ	
		富士観光開発(株)	富士観光開発(株)	山中湖村山中湖	S43.1.4	S43.1	山中湖村上水道	100	100	4,500	2	自己水源のみ	消毒のみ	浄水を飲用等のみ	
	富士河口湖町	富士観光開発(株)	富士観光開発(株)	山中湖村山中湖	S57.7.17	S57.12	山中湖村上水道	136	90	1,200	7	自己水源のみ	消毒のみ	浄水を飲用等のみ	
		富士観光開発(株)	富士観光開発(株)	山中湖村山中湖	H29.5.31	H31.4	山中湖村上水道	80	0	250	1	自己水源のみ	消毒のみ	浄水を飲用等のみ	
	計		35施設				合 計	66,882	5,008	339					
								6,956	4,440						
59,926								568							

5 簡易専用水道保健所別箇所数

(令和4年3月31日現在)

保健所名等	施設数	内 訳
中北保健所	38	昭和町 : 38
峡南保健所	62	市川三郷町 : 24 身延町 : 30 南部町 : 8
富士・東部 保健所	74	山中湖村 : 6 鳴沢村 : 7 富士河口湖町 : 61
小計	174	
甲府市	494	(権限移譲分)
甲斐市	81	(権限移譲分)
中央市	15	(権限移譲分)
韮崎市	48	(権限移譲分)
南アルプス市	75	(権限移譲分)
北杜市	125	(権限移譲分)
山梨市	44	(権限移譲分)
笛吹市	89	(権限移譲分)
甲州市	35	(権限移譲分)
早川町	0	(権限移譲分)
富士川町	31	(権限移譲分)
富士吉田市	83	(権限移譲分)
都留市	66	(権限移譲分)
大月市	41	(権限移譲分)
上野原市	31	(権限移譲分)
道志村	4	(権限移譲分)
西桂町	5	(権限移譲分)
忍野村	4	(権限移譲分)
小菅村	0	(権限移譲分)
丹波山村	3	(権限移譲分)
合計	1,448	

IV 水 源 の 現 況

1 水源の現況（水源の種類別箇所数・取水量集計表）

水道の種類	事業主体等	水源別箇所数（箇所）							計
		地表水		地下水			その他		
		ダム水	表流水	伏流水	浅井戸	深井戸	浄水受水	湧水	
用水供給	峡北地域広域（企）	2	0	0	0	0	0	0	2
	峡東地域広域（企）	1	0	0	0	0	0	0	1
	用水供給 計	3	0	0	0	0	0	0	3
上水道	甲府市	1	0	0	0	27	0	0	28
	韮崎市	0	0	0	4	10	4	2	20
	南アルプス市	0	2	1	2	21	0	3	29
	北杜市	0	1	5	0	52	14	23	95
	甲斐市	0	0	0	0	23	2	0	25
	中央市	0	0	0	0	6	0	0	6
	山梨市	0	0	0	0	14	4	0	18
	笛吹市	2	3	0	0	32	4	1	42
	甲州市	2	6	0	0	10	7	6	31
	市川三郷町	0	0	0	0	4	0	0	4
	富士川町	0	0	0	0	12	0	0	12
	富士吉田市	0	0	0	1	26	0	2	29
	都留市	0	0	0	0	3	0	2	5
	忍野村	0	0	0	0	3	0	0	3
	富士河口湖町	0	0	0	0	20	0	0	20
	東部地域広域（企）	1	1	1	1	0	0	0	4
上水道 計	6	13	7	8	263	35	39	371	
簡易水道	甲府市	0	0	0	0	2	0	4	6
	韮崎市	0	0	6	0	0	0	3	9
	南アルプス市	0	0	0	0	0	0	1	1
	甲斐市	0	1	0	0	2	0	0	3
	中央市	0	0	0	0	8	0	0	8
	山梨市	0	0	2	0	0	2	9	13
	笛吹市	0	1	0	0	3	0	11	15
	市川三郷町	0	0	1	0	11	0	9	21
	早川町	0	0	0	0	0	0	0	0
	身延町	0	9	4	2	15	1	2	33
	南部町	0	7	1	4	6	0	0	18
	富士川町	0	2	3	0	4	0	1	10
	都留市	0	0	0	0	17	3	11	31
	大月市	0	12	0	1	3	0	4	20
	上野原市	0	17	1	0	0	0	2	20
	道志村	0	4	0	0	3	0	5	12
	西桂町	0	0	0	1	2	0	0	3
	忍野村	0	0	0	0	2	0	0	2
	山中湖村	0	0	0	0	9	0	0	9
鳴沢村	0	0	0	0	5	0	0	5	
富士河口湖町	0	0	0	0	26	0	4	30	
小菅村	0	8	0	1	1	0	1	11	
丹波山村	0	3	0	0	0	0	0	3	
簡易水道 計	0	64	18	9	119	6	67	283	
総 計	9	77	25	17	382	41	106	657	

※浄水受水については、複数の事業がひとつの受水池を水源としている場合、事業数をカウントした。

例：5簡易水道事業が1受水池を水源としている場合＝5箇所として集計

1 水源の現況（水源の種類別箇所数・取水量集計表）

水道の種類	事業主体等	水源別取水量 (m ³ /年)							計
		地表水		地下水			その他		
		ダム水	表流水	伏流水	浅井戸	深井戸	浄水受水	湧水	
用水供給	峡北地域広域(企)	7,980,624	0	0	0	0	0	0	7,980,624
	峡東地域広域(企)	6,537,744	0	0	0	0	0	0	6,537,744
	用水供給計	14,518,368	0	0	0	0	0	0	14,518,368
上水道	甲府市	27,741,203	0	0	0	6,635,359	0	0	34,376,562
	韮崎市	0	0	0	494,465	1,089,145	2,970,365	895,593	5,449,568
	南アルプス市	0	3,509,307	687,009	1,278,495	4,823,055	0	560,335	10,858,201
	北杜市	0	7,266	541,530	0	3,046,000	4,515,887	2,783,760	10,894,443
	甲斐市	0	0	0	0	6,796,039	346,744	0	7,142,783
	中央市	0	0	0	0	2,132,499	0	0	2,132,499
	山梨市	0	0	0	0	3,373,787	1,330,843	0	4,704,630
	笛吹市	2,741,972	1,051,785	0	0	3,661,448	2,402,218	213,195	10,070,618
	甲州市	659,191	1,066,820	0	0	1,101,370	1,935,962	70,456	4,833,799
	市川三郷町	0	0	0	0	1,509,469	0	0	1,509,469
	富士川町	0	0	0	0	2,172,840	0	0	2,172,840
	富士吉田市	0	0	0	433,384	5,463,598	0	2,010,589	7,907,571
	都留市	0	0	0	0	1,392,000	0	2,107,000	3,499,000
	忍野村	0	0	0	0	751,900	0	0	751,900
	富士河口湖町	0	0	0	0	5,229,568	0	0	5,229,568
東部地域広域(企)	2,288,044	1,732,025	1,542,706	59,676	0	0	0	5,622,451	
上水道計	33,430,410	7,367,203	2,771,245	2,266,020	49,178,077	13,502,019	8,640,928	117,155,902	
簡易水道	甲府市	0	0	0	0	7,717	0	271,273	278,990
	韮崎市	0	0	266,168	0	0	0	114,270	380,438
	南アルプス市	0	0	0	0	0	0	47,903	47,903
	甲斐市	0	30,354	0	0	164,288	0	0	194,642
	中央市	0	0	0	0	1,303,680	0	0	1,303,680
	山梨市	0	0	76,446	0	0	507,624	391,139	975,209
	笛吹市	0	18,555	0	0	31,749	0	177,551	227,855
	市川三郷町	0	0	263,936	0	974,792	0	8,275	1,247,003
	身延町	0	452,952	737,386	80,970	1,317,621	6,435	37,468	2,632,832
	南部町	0	282,042	370,350	424,675	492,882	0	0	1,569,949
	富士川町	0	23,571	50,409	0	184,534	0	7,000	265,514
	都留市	0	0	0	0	2,243,552	127,196	649,022	3,019,770
	大月市	0	579,282	0	21,900	303,385	0	92,712	997,279
	上野原市	0	695,413	14,226	0	0	0	20,687	730,326
	道志村	0	60,135	0	0	38,468	0	36,613	135,216
	西桂町	0	0	0	218,785	683,713	0	0	902,498
	忍野村	0	0	0	0	37,264	0	0	37,264
	山中湖村	0	0	0	0	1,750,941	0	0	1,750,941
	鳴沢村	0	0	0	0	826,763	0	0	826,763
富士河口湖町	0	0	0	0	1,206,544	0	628,245	1,834,789	
小菅村	0	74,460	0	12,775	66,430	0	4,380	158,045	
丹波山村	0	276,773	0	0	0	0	0	276,773	
簡易水道計	0	2,493,537	1,778,921	759,105	11,634,323	641,255	2,486,538	19,793,679	
総計	47,948,778	9,860,740	4,550,166	3,025,125	60,812,400	14,143,274	11,127,466	151,467,949	

1 水源の現況(水源の種類別箇所数・取水量集計表)(専用水道)

都道府県	市町村	設置者	(施設名)	設置場所	水源名	水源の種類	年間取水量 (m ³ /年)			
							年間取水量	年間総水量		
中北	甲府市	山梨県西栗エビル開発株式会社	専用水道	甲府市丸の内1-1-8	市水道	受	259	46,913		
					井戸1	深 10.4m	57,258			
		トルフィン・ワークス株式会社	専用水道	甲府市湯村3-2-30	井戸	市水道	受	4,425	33,784	
						井戸	深 3.5m	32,451		
						井戸	深 3.5m			
						井戸	深 3.5m			
						市水道	受	1,000		47,274
						井戸	深 1.24m	46,292		
						市水道	受	17,419		
						市水道	受	111,408		
山梨県食品工業団地協同組合	専用水道	甲府市下善徳町340-3	井戸	市水道	深 10.4m	257,064	420,071			
				井戸	深 6.4m	34,714				
社会福祉法人 和人会 トリアス	専用水道	甲府市国玉町95-1	井戸	市水道	受	1,799	17,706			
				井戸	深 4.9m	32,088				
地方独立行政法人山梨県立病院機構山梨県立中央病院	専用水道	甲府市富士見1-1	井戸	市水道	受	21,985	147,197			
				井戸	深 1.22m	129,335				
地方独立行政法人山梨県立病院機構山梨県立中央病院	専用水道	甲府市朝日3-11-16	井戸	市水道	受	450	18,241			
				井戸	深 1.20m	17,841				
清河電機株式会社	専用水道	甲府市高妻町155	井戸	市水道	受	8,692	74,781			
				井戸	深 1.30m	36,189				
医療法人 聖徳聖ヶ丘病院	専用水道	山梨県市郷町宮久保1216	井戸	市水道	深 1.60m	15,000	15,000			
				井戸	深 1.01m	28,592				
地方独立行政法人山梨県立病院機構山梨県立北病院	専用水道	山梨県市河上善北番374-3	井戸	市水道	深 2.00m	8,030	8,030			
				井戸	深 2.00m	34,441				
社会福祉法人 祥和会 特別養護老人ホーム 穴山の社	専用水道	南アルプス市権田340	井戸	市水道	受	43,198	43,198			
				井戸	深 1.41m	66,164				
公益財団法人 キープ協会	専用水道	北北市高根町清里3545	井戸	市水道	深 1.50m	52,888	52,888			
				井戸	深 8.0m	28,652				
地方独立行政法人山梨県立病院機構山梨県立北病院	専用水道	北北市白州町豊原2813-1	井戸	市水道	深 1.50m	45,900	45,900			
				井戸	深 1.50m	55				
{(株)アパレル	専用水道	北北市高根町山西番4283	井戸	市水道	受	695	695			
				井戸	深 6.0m	695				
学校法人 日本航空学園	専用水道	甲斐市津谷445	井戸	1号井	深 1.50m	50,000	50,000			
				2号井	深 5.0m	10,000				
国立大学法人 山梨大学	専用水道	中央市下河原1110	井戸	市水道	受	0	0			
				1号井	深 2.10m	47,519				
{(株)アパレル	専用水道	中央市高部1111-1	井戸	2号井	深 2.10m	10,515	10,515			
				3号井	深 2.17m	182,103				
{(株)アパレル	専用水道	中央市高部1111-1	井戸	4号井	深 2.50m	71,776	71,776			
				1号井	深 1.01m	92,407				
イトーヨーカドー甲府昭和店	専用水道	昭和町西条13-1	井戸	2号井	深 5.5m	161,994	161,994			
				3号井	深 1.30m	0				
社会福祉法人 美咲園特別養護老人ホーム 小山荘	専用水道	笛吹市八代町北760	井戸	市水道	受	480,874	480,874			
				井戸	深 9.0m	401				
{(株)アパレル	専用水道	身延町上之平1900	井戸	市水道	深 1.00m	17,520	17,520			
				井戸	深 1.00m	31,317				
{(株)アパレル	専用水道	身延町上之平1900	井戸	市水道	深 1.00m	47,544	47,544			
				井戸	深 1.00m	47,544				

1 水源の現況(水源の種類別箇所数・取水集計表)(専用水道)

管区 保健所	所在 市町村	設置者	(施設名)	設置場所	水源名	水源の種類	年間取水量 (m ³ /年)		年間給水量 (m ³ /年)	
富士 東部	富士吉田市	(株)富士急水(株) (富士急水(株))	M(株)M(株) (株)富士急水(株) (富士急水(株))	富士吉田市新田原5-6-1 富士吉田市新田原5-6-1	井戸	深 12.0m	142,465	142,465	142,465	
					第1	深 9.0m	146,900	41,100	41,100	
	忍野村	陸上自衛隊北富士駐屯地 社会福祉法人 聖344会	ツツク(株)	陸上自衛隊北富士駐屯地 富士聖344学園	忍野村忍草2748	市水道	深 12.9m	32,842	32,842	32,842
						H01	深 8.0m	73,245	381	381
						H04	深 8.0m	98,852	68,686	68,686
						H08	深 1.00m	78,474	78,251	78,251
	山中湖村	M(株)M(株) M(株)M(株) M(株)M(株) M(株)M(株) M(株)M(株) M(株)M(株) M(株)M(株) M(株)M(株) M(株)M(株) M(株)M(株)	M(株)M(株) M(株)M(株) M(株)M(株) M(株)M(株) M(株)M(株) M(株)M(株) M(株)M(株) M(株)M(株) M(株)M(株) M(株)M(株)	山中湖村山中湖 山中湖村山中湖 山中湖村山中湖 山中湖村山中湖 山中湖村山中湖 山中湖村山中湖 山中湖村山中湖 山中湖村山中湖 山中湖村山中湖 山中湖村山中湖	山中湖村忍草3580	H014	深 1.00m	118,019	50,560	50,560
						H025	深 8.0m	20,304	16,835	16,835
						H027	深 5.1m	72,559	56,868	56,868
						H023	深 8.0m	12,254	25,940	25,940
						H033	深 8.0m	60,264	62,055	62,055
						H035	深 8.0m	10,217	6,616	6,616
						第3ブイラ	深 8.0m	266,121	181,388	181,388
						総合グラウンド	深 6.3m	3173	3,173	3,173
						井戸	深 1.50m	29,577	29,577	29,577
						取水井	深 7.0m	5,177	4,313	4,313
	山中湖村	M(株)M(株) M(株)M(株) M(株)M(株) M(株)M(株) M(株)M(株) M(株)M(株) M(株)M(株) M(株)M(株) M(株)M(株) M(株)M(株)	M(株)M(株) M(株)M(株) M(株)M(株) M(株)M(株) M(株)M(株) M(株)M(株) M(株)M(株) M(株)M(株) M(株)M(株) M(株)M(株)	山中湖村平野7256-1 山中湖村平野7256-2他 山中湖村平野762-12 山中湖村平野568-20 山中湖村山中360-83 山中湖村山中 山中湖村山中 山中湖村山中 山中湖村山中 山中湖村山中	山中湖村平野762-12	No. 1	深 9.2m	167,501	167,501	167,501
						No. 2	深 1.20m	8,053	8,053	8,053
						No. 3	深 1.04m	62,372	62,372	62,372
						No. 1	深 4.9.5m	51,946	51,946	51,946
No. 2						深 4.4m	153,342	153,342	153,342	
第一水脈						深 9.3m	172,864	165,949	165,949	
第二水脈						深 1.4.1.7m	108,658	105,393	105,393	
湧山						深 1.36m	47,300	45,916	45,916	
大田和						深 1.25m	259,768	249,377	249,377	
富士松第1						深 1.4.3m	25,562	25,051	25,051	
富士松第2	深 3.4.0m	30,130	29,527	29,527						
富士松第3	深 2.5.0m	140,142	140,142	140,142						
船津第1	深 1.9.0m	31,984	31,984	31,984						
船津第2	深 1.5.0m	4,575,116	3,636,469	3,636,469						
1号井戸	深 3.0.0m	649,088	1,287,678	1,287,678						
1号井戸	深 1.5.0m	43,198	43,198	43,198						
坂井戸	深 71箇所	5,267,402	4,967,345	4,967,345						
浄水受水	14箇所									
湧水	2箇所									
合計					87箇所					

V 小 規 模 水 道

1 小規模水道の現況

市町村名	名称又は地区名	施設所在地	経営 種別	創設 年度	給水 人口 (人)	水源 種別	水源数	浄水 方法
甲府市	猪狩町	猪狩町字大ヶ原	公営	S37	6	湧	2	減・紫
	黒平町上黒平	黒平町上黒平	公営	S35	3	湧	1	減
	昇仙峡通り	竹日向町、高成町	公営	S30	13	表、湧	2	減・急
	黒平町下黒平	黒平町下黒平	公営	S37	6	表	1	減・紫
	御岳町	御岳町名曾利3185	公営	S37	22	表	1	減・緑
	草鹿沢町	草鹿沢町	公営	S38	6	伏	1	減・緑
	竹日向町	竹日向町、高成町	非公営		4	湧	1	減
	高町	高町	非公営		2	表	1	減
計	8箇所				62			
甲斐市	下福沢地区	甲斐市下福沢60	非公営	S55	37	深	1	減
	千田地区	" 千田268	非公営	S30	8	表	1	減
	大明神地区	" 亀沢6949	非公営	H17	28	深	1	減
	上八幡第1	" 西八幡565	非公営	S46	75	深	1	減
	上八幡第2	" 西八幡722	非公営	S45	84	深	1	減
	中八幡第3	" 西八幡958	非公営	S37	13	深	1	減
計	6箇所				245			
北杜市	椋山	北杜市須玉町比志椋山	非公営	S35	0	湧	1	減
	東念場	北杜市高根町清里3466-15	非公営	S38	58	深	1	減
	粟井出	北杜市高根町粟井出4986-56	非公営	S46	39	深	1	減
	清里	北杜市高根町清里3545-1	非公営	S40	12	深	1	減
	清里	" 3545-2019	非公営	S47	5	深	1	減
	清里	" 3546	非公営	H03	24	深	1	減
	清里	" 3545-1707	非公営	S56	5	深	1	なし
計	7箇所				143			
山梨市	古宿	山梨市西保中字古宿	非公営	S39	37	湧	1	減
	井戸川	山梨市西保下字井戸川	非公営		61	湧	1	減
	豊原	山梨市倉科	非公営	H02	37	湧	1	減
	柳平	山梨市北原字北奥千丈	非公営	S52	10	湧	1	減
	青山	山梨市袖口字青山	非公営	H3	6	湧	1	減
	切差	山梨市切差	非公営	H24	16	湧	1	減
	戸市	山梨市切差戸市	非公営	H24	6	湧	1	減
	塩平	山梨市北原字塩平	公営	H22	45	表流水	1	減
	広瀬	山梨市広瀬	公営	S58	33	表流水	2	減
計	9箇所				251			
笛吹市	三星	笛吹市御坂町上黒駒屋敷入6862	公営	S53	10	湧	1	減
	立沢	笛吹市御坂町藤野木井戸尻	公営	S36	31	湧	1	減
	大窪	笛吹市境川町大窪	非公営		65	湧	1	減
	戸倉	笛吹市御坂町戸倉	公営	H26	44	深	1	減
計	4箇所				150			

1 小規模水道の現況

市町村名	名称又は地区名	施設所在地	経営種別	創設年度	給水人口(人)	水源種別	水源数	浄水方法
甲州市	五郎田	甲州市塩山上萩原	非公営	S52	10	湧	1	滅
	葛蒲沢	甲州市塩山上萩原	非公営	S40	25	湧	1	滅
	下ノ平	甲州市大和町田野	非公営	S42	24	湧	1	滅
	水野田	甲州市大和町初鹿野	非公営	S54	87	表	1	滅
計	4箇所				146			
市川三郷町	三帳	市川三郷町三帳	非公営	S55	23	湧	1	滅
	古宿	市川三郷町高萩	非公営		2	表	1	滅
	畑熊	市川三郷町畑熊	非公営		4	表	1	滅
計	3箇所				29			
早川町	奈良田	早川町奈良田	公営	R3	40	自	1	滅
	上湯島	早川町上湯島	公営	R3	22	自	1	滅
	下湯島	早川町下湯島	公営	R3	24	自	1	滅
	新倉	早川町新倉	公営	R3	59	自	1	滅
	茂倉	早川町大原野	公営	R3	19	湧	1	滅
	中洲・塩島	早川町大原野	公営	R3	48	湧	1	滅
	早川	早川町早川	公営	R3	38	湧	1	滅
	黒桂・西之宮	早川町黒桂	公営	R3	46	湧	1	滅
	保	早川町保	公営	R3	31	深	1	滅
	草塩・京ヶ島	早川町草塩	公営	R3	82	自	1	滅
	老平	早川町雨畑	公営	R3	15	自	1	滅
	硯島	早川町雨畑	公営	R3	57	浅	1	滅
	薬袋	早川町薬袋	公営	R3	64	自	1	滅
	赤沢	早川町赤沢	公営	R3	49	自	1	滅
	角瀬	早川町高住	公営	R3	59	自	1	滅
	柿島	早川町千須和	公営	R3	113	湧	1	滅
	千須和	早川町千須和	公営	S59	11	表	1	滅
	塩之上	早川町塩之上	公営	S59	16	表	1	滅
	大島	早川町雨畑	公営	H27	42	湧	1	滅
	小縄	早川町小縄	公営	H27	31	表	1	滅
	温泉	早川町湯島	公営	H2	18	表	1	滅
	柳島	早川町保	公営	H11	9	浅	1	滅
	高住5組	早川町高住	非公営	S44	11	湧	1	
	新道	早川町赤沢	非公営	S56	15	湧	1	
	夏秋	早川町初鹿島	非公営	S45	2	湧	1	
	初鹿島	早川町初鹿島	非公営	S54	2	表	1	
	白石	早川町西之宮	非公営	S54	13	湧	1	
	樽坪	早川町樽坪	非公営	S48	12	表	1	
	古屋	早川町薬袋	非公営	H24	10	湧	1	
計	29箇所				958			

1 小規模水道の現況

市町村名	名称又は地区名	施設所在地	経営 種別	創設 年度	給水 人口 (人)	水源 種別	水源数	浄水 方法
身延町	峯山	身延町大磯小磯	公営	S56	4	湧	1	減
	釜額	身延町釜額	公営	H05	14	表	1	減
	中之倉	身延町中之倉	公営	H05	28	表	1	減
	沢	身延町八坂	公営	H15	1	表	1	減・急
	中之倉中屋敷	身延町中之倉中屋敷	公営	R2	10	表	1	減・急
	湯之奥	身延町湯之奥	非公営	S51	8	表	1	
	三ツ沢	身延町三ツ沢	非公営	S50	1	表	1	
	八坂	身延町八坂	非公営	S38	4	湧	1	
	御弟子	身延町御弟子	非公営	S36	0	湧	1	
	大山	身延町大山	非公営	S40	1	表	1	減・急
	もみそ	身延町久成	非公営		1	湧	1	
	堂平	身延町久成	非公営	S28	3	湧	1	
	梨子	身延町梨子	非公営	S40	3	表	1	
	遅沢	身延町遅沢	非公営	S45	20	深	1	減
	萩	身延町大塩	非公営	S30	7	湧	1	
	久保・亀久保	身延町矢細工	非公営		2	湧	1	
	腰巻	身延町矢細工	非公営	S30	4	湧	1	
	長根	身延町矢細工	非公営	S30	0	湧	1	
	松山・後山	身延町八日市場	非公営	S35	0	表	1	
	下栗倉	身延町栗倉	非公営	S30	10	湧・伏	2	減
	大石野	身延町栗倉	非公営	S31	3	表	1	減
	大崩	身延町大崩	非公営	S56	2	表	1	
	大埜	身延町大埜	非公営	S35	1	湧	1	
計	23箇所				127			
南部町	徳間	南部町内船11975	公営	S33	11	湧	1	減
	寄畑	" 内船11622	公営	S29	23	浅	1	減
	八木沢	" 内船13568	公営	S47	18	浅	1	減
	大城	" 万沢字大城地内	公営	H14	9	表	1	膜
	屋敷平・杉山	" 万沢字屋敷平	公営	H18	41	深	1	減
	富岡	" 内船字富岡	公営	H20	53	湧	1	急
	下野	" 下佐野字下野	非公営	S36	1	湧	1	減
	小草里	" 上佐野字小草里	非公営	S36	5	湧	1	減
	上佐野本村	" 上佐野1602-1	非公営	S36	9	表	1	緩
計	9箇所				170			
富士川町	矢川	富士川町小室	非公営		2	湧	1	
	開拓	富士川町小室	非公営		6	湧	1	
	小塗手	富士川町十谷小塗手	非公営	S57	5	伏	1	減
計	3箇所				13			

1 小規模水道の現況

市町村名	名称又は地区名	施設所在地	経営 種別	創設 年度	給水 人口 (人)	水源 種別	水源数	浄水 方法
大月市	竹の向	大月市七保町瀬戸	公営	H05	26	湧	1	減
	川津畑	大月市七保町瀬戸字川津畑	非公営	S36	34	表	1	減
	奈良子第1	大月市七保町奈良子	非公営	S36	19	湧	1	減
	奈良子第2	大月市七保町奈良子	非公営		4	表	1	減
	金山	大月市賑岡町奥山字金山	非公営	S54	12	表	1	減
	下畑	大月市梁川町立野字下畑	非公営		108	表	1	減
	八坪	大月市七保町瀬戸字八坪	非公営		49	湧	1	減
	中野上	大月市富浜町鳥沢字中野	非公営		30	表	2	減
計	8箇所				282			
上野原市	中和見	上野原市甲東	非公営	S54	44	湧	1	減
	入和見	上野原市甲東	非公営	S54	8	湧	1	減
	増原	上野原市甲東	非公営	S54	12	表	1	減
	日留野	上野原市大目	非公営	S54	45	湧	1	減
	沢渡	上野原市桐原	非公営	S54	39	表	1	減
	梅久保	上野原市桐原	非公営	H06	5	表	1	減
	猪丸	上野原市桐原	非公営	S54	34	伏	1	減
	日原	上野原市桐原	非公営	S54	56	表	1	減
	初戸	上野原市西原	非公営	S54	25	表	1	減
	八ツ田	上野原市西原	非公営	S54	25	表	1	減
	郷原	上野原市西原	非公営	S54	25	表	1	減
	飯尾	上野原市西原	非公営	S54	32	表	1	急
	田和	上野原市西原	非公営	S60	38	湧	1	減
	藤尾	上野原市西原	非公営	H06	40	表	1	減
	六藤	上野原市西原	非公営	H11	19	表	1	減
	丹野原	上野原市甲東	非公営	S58	4	表	1	減
	上平	上野原市西原	非公営	S61	31	表	1	急
	扁盃	上野原市西原	非公営	S57	32	表	1	急
金山	上野原市秋山	公営	H16	16	表	1	急	
計	19箇所				530			
山中湖村	平野(イモト)シャトー	山中湖村平野	非公営	S49	7	深	1	減
	平野(トモ)	"	非公営	S50	9	深	1	減
	平野(賛美ヶ丘)	"	非公営	S40	25	深	1	減
	平野(大朝開発)	"	非公営	S49	24	深	1	減
	平野(つくし商事)	"	非公営		10	深	1	減
	山中(大和ハウス)	山中湖村山中	非公営	S43	10	深	1	減
計	6箇所				85			
丹波山村	保之瀬第2	丹波山村保之瀬	公営	S30	0	表	1	減
計	1箇所				0			
合計	139箇所				3,191			
公営	(47箇所)				1366			
非公営	(92箇所)				1,825			

< 参 考 资 料 >

山梨県水道水質管理計画（概要）

1 経緯

平成5年12月、水道事業者等が適正な水質検査を実施するための、計画的な水質検査体制の確立と、本県における体系的・組織的な水質監視体制の整備を図ることを目的に、「山梨県水道水質管理計画」を策定

その後の社会情勢の変化や、水道水質基準の改正等の水道水質を取り巻く状況に的確に対応するため、平成17年3月22日、計画を改定

2 基本方針

水道により供給される水の、より一層の安全・安心を確保するため、地域の状況を反映した効率的・合理的な検査・監視体制を整備

計画期間は、平成17年度から31年度までの15年間とし、中間目標の設定は行わないものとする。なお、計画期間の終期については状況に応じ延長する場合がある。

3 水質検査体制

水道事業者等による適正な水質検査の実施に向けた検査体制の整備

毎日検査：全事業者が、自己検査により実施

その他の検査：甲府市（上水道事業）では、一部項目を除き自己検査実施
他事業者は、登録検査機関への委託により実施

4 水質監視体制

水道事業者等と県が連携した、水道水源水質の広域的監視体制の整備

監視地点：広域的監視の観点から選定した、表流水8地点・地下水18地点の計26地点

対象項目：水質管理目標設定項目、及び浄水処理過程等の工程管理のために有用となる項目

実施主体：水道事業者等及び県

5 その他

- ・ 異常水質時等に、関係機関が速やかな通報等を行うための連絡調整体制を整備する。
- ・ 水質検査及び水質監視が適切に行われるよう、検査担当者の技術向上を図る。
- ・ 県及び水道事業者の検査機関においては、水質検査の信頼性の確保を図る。

水質監視地点一覧

No.	水源名	監視地点	水道水源の種類	備考
1	甲府市上水道荒川系	平瀬浄水場取水口	表流水 (荒川ダム下流)	大規模取水
2	南アルプス市上水道 御勅使川系	駒場浄水場取水口	表流水 (河川水)	大規模取水
3	甲州市上水道笛吹川系	千野浄水場取水口	表流水 (広瀬ダム下流)	大規模取水
4	峡東地域広域水道企業団 琴川系	杣口浄水場取水口	表流水 (琴川ダム下流)	大規模取水
5	峡北地域広域水道企業団 大門ダム系	大門浄水場取水口	大門ダム水	大規模取水・ゴルフ場
6	峡北地域広域水道企業団 塩川系	塩川浄水場取水口	表流水 (塩川ダム下流)	大規模取水
7	東部地域広域水道企業団 鶴川系	上野原浄水場取水口	表流水	大規模取水・ゴルフ場
8	東部地域広域水道企業団 葛野川系	百蔵浄水場取水口	表流水 (深城ダム下流)	大規模取水
9	甲府市上水道昭和水源	昭和浄水場水源	地下水	大規模取水
10	甲斐市上水道第6水源	第6水源	地下水	御勅使工業団地
11	中央市上水道今福水源	今福水源	地下水	釜無工業団地
12	南アルプス市上水道 川上第2水源	川上第2水源	地下水	楡形ミニ工業団地・扇状地末端
13	笛吹市上水道広瀬水源	広瀬水源	地下水	大規模取水・温泉地
14	山梨市上水道 東後屋敷第2水源	東後屋敷第2水源	地下水	大規模取水・果樹地帯
15	市川三郷町上水道第1水源	上水道第1水源	地下水	甲府盆地の末端
16	身延町下山簡易水道第2水源	第2水源	地下水	富士川中流域・工業団地
17	南部町万沢簡易水道 第2水源	第2水源	地下水	ゴルフ場・茶畑・県境
18	韮崎市上水道 一ツ谷第2水源	一ツ谷第2水源	地下水	峡北地区末端・ゴルフ場
19	北杜市高根中央簡易水道 村山北割水源	村山北割水源	地下水	大規模取水
20	北杜市小淵沢西地区簡易水道 第1水源	第1水源	地下水	ゴルフ場・県境
21	都留市上水道第3水源	第3水源	地下水	大規模取水
22	東部地域広域水道企業団 九鬼水源	九鬼水源	伏流水	クリーニング、メッキ工場、ゴルフ場
23	東部地域広域水道企業団 鶴島水源	鶴島水源	伏流水	ゴルフ場・工場・県境
24	富士吉田市上水道 下吉田第2水源	下吉田第2水源	地下水	メッキ工場
25	西桂町簡易水道小沼水源高区	小沼水源高区	地下水	富士北麓集水地点
26	富士河口湖町上水道 大久根水源	大久根水源	地下水	大規模取水

令和3年度水質監視結果総括表

水質管理目標設定項目（原水）

No.	水質管理目標設定項目	目標値 (mg/L以下)	検出範囲 (mg/L)	検出地点 割合	目標超過 地点割合
1	アンチモン及びその化合物	0.02	<0.001~0.002	0/26	0/26
2	ウラン及びその化合物	0.002（暫定）	<0.0002~0.0004	2/26	0/26
3	ニッケル及びその化合物	0.02	<0.001~0.001	1/26	0/26
5	1,2-ジクロロエタン	0.004	<0.0002~0.0004	0/26	0/26
8	トルエン	0.4	<0.0002~0.04	0/26	0/26
9	フタル酸ジ（2-エチルヘキシル）	0.08	<0.005~0.008	0/26	0/26
15	農薬類	検査した41項目の農薬類で目標値以下			
17	硬度	10以上100以下	14~160	—	3/26
18	マンガン及びその化合物	0.01	<0.001~0.130	11/26	6/26
19	遊離炭酸	20	<0.3~40	23/26	1/26
20	1,1,1-トリクロロエタン	0.3	<0.0002~0.03	1/26	0/26
21	メチル-tert-ブチルエーテル	0.02	<0.0002~0.002	0/26	0/26
22	過マンガン酸カリウム消費量	3	<0.2~7.2	21/26	6/26
23	臭気強度（TON）	3	<1~4	8/26	2/26
24	蒸発残留物	30以上200以下	31~240	—	2/26
25	濁度	1	<0.1~6.2	11/26	6/26
26	pH値	7.5程度	6.75~8.10	—	—
27	腐食性（ランゲリア指数）	-1程度以上とし、極力0に近づける	-2.7~0.1	—	—
29	1,1-ジクロロエチレン	0.1	<0.0002~0.01	1/26	0/26
30	アルミニウム及びその化合物	0.1	<0.005~0.36	11/26	3/26
31	ペルフルオロオクタンスルホン酸（PFOS） 及びペルフルオロオクタン酸（PFOA）	0.00005（暫定）	<0.000005~0.000009	2/26	0/26

水質管理目標設定項目（浄水）

No.	水質管理目標設定項目	目標値 (mg/L以下)	検出範囲 (mg/L)	検出地点 割合	目標超過 地点割合
10	亜塩素酸	0.6	<0.05~0.06	0/26	0/26
13	ジクロロアセトニトリル	0.01（暫定）	<0.001~0.001	2/26	0/26
14	抱水クロラール	0.02（暫定）	<0.001~0.004	3/26	0/26

- ・ 計画に基づく監視地点（26地点）において実施した。
- ・ 目標値は浄水に適用されるが、水質監視の目的から原水で検査した。
- ・ No. は厚生労働省健康局長通知（H15.10.10付け健発第1010004号）における水質管理目標設定項目の番号。
- ・ No. 12二酸化塩素は消毒剤としての使用がないので未実施。
- ・ No. 16残留塩素は毎日測定している。
- ・ No. 28従属栄養細菌は水道施設の健全性を判断する指標であるため未実施。
- ・ 検査結果については、浄水処理等の工程管理に活用され、給水栓においては水質基準を満足する安全な水が供給されている。

国庫補助金の交付状況

(1) 簡易水道等施設整備費補助金一覧表 (国補)

(単位：千円)

事業主体名	地区名 (水道事業名)	補助区分	工期 始～終 (年)	令和3年度				備考
				事業費	国補 基本額	補助率	国庫 補助金	
甲州市	上下小田原	統合簡水	24 ~ 6	82,170	79,729	4/10	31,891	R2本省繰越
甲州市	勝沼	統合整備	10 ~ 6	122,287	121,379	1/4	30,344	
甲州市	塩山東部玉宮	統合簡水	7 ~ 5	33,121	25,750	1/4	6,437	
身延町	中富西部	区域拡張	27 ~ 5	176,144	166,470	4/10	66,588	
道志村	道志村	統合簡水	3 ~ 6	5,489	5,489	1/3	1,829	
道志村	道志村	基幹改良	1 ~ 6	20,933	20,933	1/3	6,977	
3市町村	6件	合計		440,144	419,750		144,066	

(2) 生活基盤施設耐震化等交付金 (国補)

(単位：千円)

事業主体名	地区名 (水道事業名)	補助区分	工期 始～終 (年)	令和3年度				備考
				事業費	国補 基本額	補助率	国庫 補助金	
南アルプス市	駒場	配水池	1 ~ 5	605,237	580,000	1/4	145,000	R2本省繰越
南アルプス市	市内	水道緊急改善	1 ~ 6	212,162	195,501	1/3	65,167	R2本省繰越
南アルプス市	市内	重要給水施設	29 ~ 6	45,037	33,000	1/4	8,250	R2本省繰越
北杜市	市内	重要給水施設	2 ~ 11	139,111	130,108	1/4	32,527	R2本省繰越
大月市	真木	統合簡易水道	2 ~ 5	336,469	334,719	1/3	111,573	R2本省繰越
小菅村	小菅村	基幹改良	30 ~ 4	100,870	100,000	4/10	40,000	R2本省繰越
東部地域広域水道企業団	市内	重要給水施設	30 ~ 4	181,523	167,077	1/4	41,769	R2本省繰越
3市1村1企業団	7件	合計		1,620,409	1,540,405		444,286	

(3) 水道施設災害復旧費補助金一覧表 (国補)

(単位：千円)

事業主体名	地区名 (水道事業名)	補助区分	工期 始～終 (年)	令和3年度				備考
				事業費	国補 基本額	補助率	国庫 補助金	
北杜市	黒森	災害復旧	2 ~ 2	7,055	6,536	2/3	4,357	
大月市	初狩東部	災害復旧	2 ~ 3	29,471	23,427	2/3	15,617	繰越含
2市	2件	合計		36,526	29,963		19,974	

(参考資料) 応急給水用施設及び器材

市町村等名	種 別	能 力	保 有 数	所 管	備 考
甲府市	浄水池	15,700.0 m ³	1 池	甲府市上下水道局	平瀬浄水場
	耐震型配水池	600.0 m ³	1 池	"	山宮第1配水池
	"	8,000.0 m ³	1 池	"	羽黒配水池
	"	556.0 m ³	1 池	"	山宮減圧槽
	"	13,360.0 m ³	1 池	"	湯村山隧道配水池
	"	12,000.0 m ³	1 池	"	昭和浄水場北方PC (要減菌)
	"	8,500.0 m ³	1 池	"	昭和浄水場南方PC (要減菌)
	"	163.8 m ³	1 池	"	千代田第3配水池
	緊急遮断弁付配水池	1,800.0 m ³	1 池	"	高区西配水池
	"	1,800.0 m ³	1 池	"	高区配水池
	"	6,280.0 m ³	1 池	"	中区配水池
	"	467.0 m ³	1 池	"	岩窪配水池
	"	84.0 m ³	1 池	"	和田配水池
	"	99.0 m ³	1 池	"	善光寺第1配水池
	"	100.0 m ³	1 池	"	北部第2配水池
	"	1,030.0 m ³	1 池	"	北部第3配水池
	非常用貯水槽	100.0 m ³	1 基	"	S62設置(舞鶴小学校(旧春日小))
	"	50.0 m ³	1 基	"	H1設置(玉諸小学校)
	"	60.0 m ³	1 基	"	H3設置(東中学校)
	"	70.0 m ³	1 基	"	H4設置(山城小学校)
	"	45.0 m ³	1 基	"	H4設置(富士川緑道館(旧富士川小))
	"	55.0 m ³	1 基	"	H5設置(大里小学校)
	"	75.0 m ³	1 基	"	H7設置(伊勢小学校)
	"	60.0 m ³	1 基	甲府市	H8設置(東小学校)
	"	50.0 m ³	1 基	"	H8設置(舞鶴館小学校(旧球美小))
	"	75.0 m ³	1 基	"	H9設置(湯田小学校)
	"	80.0 m ³	1 基	"	H9設置(国母小学校)
	"	45.0 m ³	1 基	"	H10設置(甲府市役所南庁舎(旧相生小))
	"	65.0 m ³	1 基	"	H10設置(真川小学校)
	"	50.0 m ³	1 基	"	H11設置(新田小学校)
	"	60.0 m ³	1 基	"	H11設置(大國小学校)
	"	40.0 m ³	1 基	"	H12設置(甲府市役所西庁舎(旧六切小))
	"	75.0 m ³	1 基	"	H12設置(石田小学校)
	"	60.0 m ³	1 基	"	H13設置(池田小学校)
	"	60.0 m ³	1 基	甲斐市	H13設置(敷島中学校)
	"	60.0 m ³	1 基	甲府市	H14設置(朝日小学校)
	"	40.0 m ³	1 基	"	H15設置(甲運小学校)
	"	60.0 m ³	1 基	"	H16設置(新紺屋小学校)
	"	60.0 m ³	1 基	甲斐市	H16設置(敷島南小学校)
	"	60.0 m ³	1 基	甲府市	H17設置(相川小学校)
	"	60.0 m ³	1 基	"	H18設置(羽黒小学校)
"	60.0 m ³	1 基	中央市	H18設置(玉穂南小学校)	
"	60.0 m ³	1 基	甲府市	H19設置(北新小学校)	
"	40.0 m ³	1 基	"	H20設置(中道南小学校)	
"	100.0 m ³	1 基	昭和町	H20設置(昭和町押原公園)	
"	60.0 m ³	1 基	甲府市	H22設置(南中学校)	
"	60.0 m ³	1 基	"	H23設置(千塚小学校)	
"	60.0 m ³	1 基	昭和町	H23設置(常永小学校)	
"	40.0 m ³	1 基	甲府市	H24設置(甲府市役所)	
"	60.0 m ³	1 基	昭和町	H25設置(西条小学校)	
"	40.0 m ³	1 基	甲府市	R2設置(中道北小学校)	
給水車	2.0 m ³	1 台	甲府市上下水道局	H11設置 口一リ一型	
"	3.0 m ³	1 台	"	H24設置 口一リ一型	
"	1.1 m ³	1 台	"	R3設置 口一リ一型	

(参考資料) 応急給水用施設及び器材

市町村等名	種 別	能 力	保 有 数	所 管	備 考
甲府市	給水タンク	1,500.0 ㍓	5 基	甲府市上下水道局	
	浄水機	2.0 m ³ /h	1 台	"	
	給水袋	500.0 ㍓	19 袋	"	
	非常用飲料水袋	6.0 ㍓	9,000 袋	"	
	折りたたみ式応急給水器具	1,000.0 ㍓	20 基	"	コンボライフ
	仮設給水栓		35 基	"	コンボライフ、消火栓用
甲斐市	緊急遮断弁付耐震配水池	500.0 m ³	1 池	甲斐市水道事務所	笠石配水池
	"	1,000.0 m ³	1 池	"	二ツ溜配水池
	"	200.0 m ³	1 池	"	双葉東小学校配水池
	"	200.0 m ³	1 池	"	三島配水池
	"	200.0 m ³	1 池	"	新田配水池
	"	1,500.0 m ³	1 池	"	大原配水池
	"	1,880.0 m ³	1 池	"	片瀬配水池
	"	215.0 m ³	1 池	"	葛蒲澤配水池
	浄水機	2.0 m ³ /h	1 台	"	事務所倉庫
	給水タンク	1,000.0 ㍓	4 基	"	ポンプ室他
	飲料水袋詰機	2.0 m ³ /h	1 台	"	事務所倉庫
	給水袋	10.0 ㍓	319 袋	"	"
	"	6.0 ㍓	1,013 袋	"	"
	飲料水兼用耐震貯水槽	60.0 m ³	7 基	甲斐市	竜王6、双葉1
	"	60.0 m ³	2 基	"	H13敷島中学校、H16敷島南小学校
	浄水機	不明	8 台	"	敷島地区指定避難所（敷島町にて購入）
	"	1.8 m ³ /h	1 台	"	島上条公園
給水タンク	500.0 ㍓	4 基	"	備蓄倉庫2、島上条公園2	
飲料水用ポリ容器	10.0 ㍓	7,700 個	"	指定避難所他	
"	6.0 ㍓	1,200 個	"	"	
中央市	配水池	1,300.0 m ³	1 池	中央市上水道	緊急遮断弁付
	"	2,650.0 m ³	1 池	"	"
	"	60.0 m ³	1 基	"	飲料水兼用貯水槽
	簡易給水タンク	1,000.0 ㍓	2 基	"	
	給水タンク	2,000.0 ㍓	1 基	"	
	給水車	2.0 m ³	1 台	"	
	給水袋	6.0 ㍓	20,000 袋	"	
	仮設給水栓	4.0 口	2 基	"	
	簡易給水タンク	1,000.0 ㍓	2 基	中央市簡易水道	
	配水池	100.0 m ³	1 池	"	飲料水兼用貯水槽
	"	1,500.0 m ³	1 池	"	緊急遮断弁付
	仮設給水栓	4.0 口	1 基	"	
給水袋	6.0 ㍓	1,400 袋	"		
昭和町	浄水機	2.5 m ³ /h	5 台	昭和町企画財政課	
	給水タンク	1,000.0 ㍓	2 基	"	
	給水袋	4.0 ㍓	4,000 袋	"	
	非常用貯水槽 (飲料水兼用耐震製)	100.0 m ³	1 基	"	H20設置(神原公園)甲府市水道局管理のため甲府市の欄にも記載有
	"	60.0 m ³	1 基	"	"
	"	60.0 m ³	1 基	"	"
	給水タンク	0.5 m ³	27 基	"	受水槽を給水タンクに改造
韮崎市	ろ水機	1.0 m ³ /h	8 台	韮崎市総務課	H8、9、10、18購入
	給水タンク	1,000.0 ㍓	2 基	韮崎市上下水道課	S48、61購入
	"	2,000.0 ㍓	1 基	"	S61購入
	"	300.0 ㍓	10 基	"	H24購入
	ポリタンク	20.0 ㍓	2 個	"	S57購入

(参考資料) 応急給水用施設及び器材

市町村等名	種 別	能 力	保 有 数	所 管	備 考
南アルプス市	配水池	2,500.0 m ³	1 池	南アルプス市上下水道局	駒場浄水場
	"	900.0 m ³	1 池	"	巨摩中浄水場
	"	2,500.0 m ³	1 池	"	飯野上手配水場
	"	1,400.0 m ³	1 池	"	桃園配水場
	"	1,800.0 m ³	1 池	"	三宮神浄水場
	"	110.0 m ³	1 池	"	湯沢浄水場
	"	50.0 m ³	1 池	"	中丸配水場
	"	5,400.0 m ³	1 池	"	江原配水場
	"	3,000.0 m ³	1 池	"	在家塚配水場
	"	1,500.0 m ³	1 池	"	有野配水場
	"	1,400.0 m ³	1 池	"	八田浄水場
	"	1,200.0 m ³	1 池	"	十日市場浄水場
	"	1,000.0 m ³	1 池	"	藤田浄水場
	"	410.0 m ³	1 池	"	下市之瀬第1配水場
	"	110.0 m ³	1 池	"	上宮地第1配水池
	非常用貯水池	100.0 m ³	2 池	南アルプス市危機管理課	(旧白根) 巨摩中北, B&G
	給水車	4.0 m ³	1 台	南アルプス市上下水道局	H7購入 (旧楯形)
	"	2.0 m ³	1 台	"	H8購入 (旧甲西)
	給水タンク	2,000.0 ㍓	2 基	"	H25
	"	2,000.0 ㍓	4 基	"	
	"	1,000.0 ㍓	2 基	"	
	ポリタンク	500.0 ㍓	30 基	南アルプス市危機管理課	
	"	300.0 ㍓	1 基	"	
貯水のう	0.5 m ³	1 基	"	S55購入 (旧楯形)	
"	5.0 m ³	1 基	"		
給水袋	6.0 ㍓	4,500 袋	南アルプス市上下水道局		
"	6.0 ㍓	3,700 袋	南アルプス市危機管理課		
北杜市	耐震型貯水槽	100.0 m ³	1 基	北杜市消防防災課	高根町清里 清里駅前
	"	48.0 m ³	1 基	"	スパティオ小淵沢地内
	ろ水機	1.0 m ³ /h	2 台	"	
	"	1.3 m ³ /h	5 台	"	S57購入
	浄水機	1.0 m ³ /h	1 台	"	S56購入
	緊急遮断弁付配水池	830.0 m ³	1 池	北杜市上下水道施設課	明野第1受水池
	"	1,000.0 m ³	1 池	"	明野第2受水池
	"	144.0 m ³	1 池	"	須玉第1受水池
	"	102.0 m ³	1 池	"	須玉第2受水池
	"	399.0 m ³	1 池	"	須玉第3受水池
	"	302.0 m ³	1 池	"	須玉第4受水池
	"	713.0 m ³	1 池	"	穴平配水池
	"	300.0 m ³	1 池	"	東小尾浄水場兼配水池
	緊急遮断弁付配水池	1,020.0 m ³	1 池	"	高根第2受水池兼第1配水池
	"	1,124.0 m ³	1 池	"	高根第1受水池兼配水池
	"	1,014.0 m ³	1 池	"	長坂女取第1配水池
	"	1,000.0 m ³	1 池	"	長坂女取第2配水池
	"	1,000.0 m ³	1 池	"	長坂大門第3受水池
	"	1,160.0 m ³	1 池	"	長坂北部中区配水池
	"	150.0 m ³	1 池	"	長坂菅沼配水池
"	500.0 m ³	1 池	"	長坂配水池	

(参考資料) 応急給水用施設及び器材

市町村等名	種 別	能 力	保 有 数	所 管	備 考
北杜市	緊急遮断弁付配水池	616.0 m ³	1 池	北杜市上下水道施設課	日野巻配水池 (H17SUS)
	"	1,000.0 m ³	1 池	"	小淵沢大東豊第3配水池
	"	360.0 m ³	1 池	"	白州駒城配水池 (H19SUS)
	ろ水機	2.0 m ³ /h	1 台	北杜市消防防災課	防災備品
	"	1.0 m ³ /h	1 台	"	"
	給水タンク	1,500.0 ㍔	1 基	北杜市上下水道施設課	
	"	1,000.0 ㍔	2 基	"	
	"	500.0 ㍔	8 基	"	
	給水袋	500.0 ㍔	5 袋	"	
	ポリタンク	20.0 ㍔	22 個	"	
	"	12.0 ㍔	5 個	"	
	"	10.0 ㍔	5 個	"	
	浄水機	2.0 m ³ /h	1 台	北杜市消防防災課	消防備品
	"	1.0 m ³ /h	4 台	"	"
	ポリタンク	300.0 ㍔	2 個	"	"
	"	1,000.0 ㍔	2 個	"	"
	飲料水兼用耐震型貯水槽	60.0 m ³	1 基	"	H7設置 (白州中学校)
	"	60.0 m ³	1 基	"	H15設置 (白州町鳥原)
	"	60.0 m ³	1 基	"	H9設置 (武川小学校)
	ろ水機	1.0 m ³ /h	14 台	"	消防備品
	給水車	2.0 m ³	1 台	"	小型ポンプ積載
	貯水のう	5.0 m ³	1 基	"	消防備品
	ろ水機	8.4 m ³ /h	1 台	"	
	給水タンク	500.0 ㍔	4 基	"	
	"	700.0 ㍔	1 基	"	
	"	1,500.0 ㍔	1 基	"	
	"	2,000.0 ㍔	1 基	"	
ろ過機	1.0 m ³ /h	4 台	"	S54購入	
"	2.0 m ³ /h	1 台	"	"	
給水車	2.0 m ³	2 台	北杜市上下水道施設課		
給水袋	6.0 ㍔	529 袋	"		
ポリタンク	20.0 ㍔	5 個	各浄水場	浄水池の有効貯水量は4,600m ³ です。	
峡北水道企業団	緊急遮断弁付浄水池	2,760.0 m ³	1 池	塩川浄水場	取水場、浄水場共に自家発電有り
	浄水池	1,840.0 m ³	1 池	大門浄水場	
	給水袋	6.0 ㍔	1,000 袋	総務課	
山梨市	備蓄飲料水	2.0 ㍔	575 本	総務課	H25購入
	"	0.5 ㍔	1,992 本	"	H26寄付
	ろ水機	1.0 m ³ /h	20 台	"	
	給水車	1.0 m ³	1 台	水道課	
	給水タンク	1,000.0 ㍔	3 基	"	H30購入
	"	500.0 ㍔	2 基	"	
	貯水のう	0.2 m ³	2 基	総務課	
	"	1.5 m ³	1 基	"	
	ポリタンク	20.0 ㍔	10 個	水道課	
	"	18.0 ㍔	10 個	"	
	"	18.0 ㍔	5 個	三富支所	
給水袋	6.0 ㍔	200 袋	水道課	R3購入	
笛吹市	配水池	2,000.0 m ³	4 池	笛吹市水道課	
	"	1,330.0 m ³	1 池	"	
	"	1,000.0 m ³	2 池	"	
	"	2,900.0 m ³	1 池	"	石和町松本
	"	1,900.0 m ³	2 池	"	一宮石・市之蔵
	"	2,400.0 m ³	3 池	"	春日居下岩下

(参考資料) 応急給水用施設及び器材

市町村等名	種 別	能 力	保 有 数	所 管	備 考
笛吹市	配水池	2,000.0 m ³	3 池	笛吹市水道課	
	配水池	1,500.0 m ³	1 池	"	
	配水池	1,250.0 m ³	1 池	"	
	配水池	1,200.0 m ³	1 池	"	
	配水池	1,170.0 m ³	1 池	"	
	配水池	1,000.0 m ³	2 池	"	
	配水池	256.0 m ³	1 池	"	
	給水タンク	2,500.0 ㎥	1 基	笛吹市水道課	
	給水タンク	1,100.0 ㎥	1 基	"	
	給水タンク	1,000.0 ㎥	4 基	"	
	給水タンク	500.0 ㎥	2 基	"	
	給水タンク	300.0 ㎥	26 基	"	
	給水タンク	200.0 ㎥	1 基	"	
	耐震型貯水槽	40.0 m ³	14 基	笛吹市総務課	
	耐震型貯水槽	60.0 m ³	31 基	"	
	耐震型貯水槽	100.0 m ³	5 基	"	
	耐震型飲料水兼用貯水槽	60.0 m ³	4 基	"	
	耐震型飲料水兼用貯水槽	100.0 m ³	4 基	"	
	ろ水機	7.2 m ³ /h	4 台	笛吹市総務課	
	ろ水機	1.5 m ³ /h	7 台	"	消防備品
	ろ水機	1.5 m ³ /h	6 台	"	S 5 8 購入
	ろ水機	1.0 m ³ /h	8 台	"	
	ろ水機	1.3 m ³ /h	1 台	"	
	ろ水機	20.0 m ³ /h	6 台	春日居町総務課	
	ろ水機	6.0 m ³ /h	2 台	芦川支所	消防備品
	ポリタンク	10.0 ㎥	1,000 個	笛吹市水道課	
	ポリタンク	20.0 ㎥	15 個	笛吹市総務課	
	ポリタンク	10.0 ㎥	5 個	"	
	給水車	1.0 m ³	2 台	笛吹市水道課	
	給水車	0.4 m ³	1 台	笛吹市総務課	
	給水車	0.5 m ³	1 台	"	
	給水車	0.9 m ³	3 台	"	
	給水車	1.3 m ³	7 台	"	
給水車	1.5 m ³	2 台	"		
給水車	1.8 m ³	1 台	"		
給水車	2.0 m ³	9 台	"		
給水車	2.1 m ³	1 台	"		
給水車	2.4 m ³	1 台	"		
給水車	2.5 m ³	1 台	"		
甲州市	配水池	3,500.0 m ³	1 池	甲州市上下水道課	S59設置
	"	1,000.0 m ³	1 池	"	S60設置
	"	2,000.0 m ³	1 池	"	H15供用開始
	非常用貯留池	60.0 m ³	1 池	甲州市総務課	H4設置
	"	100.0 m ³	1 池	"	H7設置
	"	100.0 m ³	1 池	"	H8設置
	給水タンク	500.0 ㎥	2 基	"	H16購入
	"	1,000.0 ㎥	4 基	"	
	防火水槽	100.0 m ³	4 基	勝沼支所	消防施設
	ろ水機	2.0 m ³ /h	1 台	"	H9購入
	給水車	2.0 m ³	1 台	甲州市総務課	消防兼用
	ポリタンク	500.0 ㎥	5 個	勝沼支所	H9購入
	ろ水機	2.0 m ³ /h	1 台	大和支所	消防備品
	給水タンク	200.0 ㎥	1 基	大和支所	
	"	500.0 ㎥	1 基	"	
ポリタンク	20.0 ㎥	20 個	"	消防備品	
峡東地域広域水道企業団	浄水池	2,480.0 m ³	2 池	峡東地域広域水道企業団	樋口浄水場 1池当たり1,240m ³

(参考資料) 応急給水用施設及び器材

市町村等名	種 別	能 力	保 有 数	所 管	備 考
市川三郷町	貯水タンク兼用配水池	100.0 m ³	1 池	市川三郷町生活環境課	大塚(南区)
	"	100.0 m ³	1 池	"	大塚(上野原)
	"	1.0 m ³	1 池	"	H10設置
	給水タンク(軽金属)	1,000.0 ㍒	1 基	"	H2購入
	緊急遮断弁付耐震型配水池	2,700.0 m ³	1 池	"	H15設置
	ろ水機	1.0 m ³ /h	1 台	"	S53購入
	"	1.0 m ³ /h	2 台	"	H7購入
	給水タンク	1,000.0 ㍒	1 基	"	S51購入
	ろ水機	2.0 m ³ /h	5 台	"	S55, S56, S57購入
	給水タンク	1,500.0 ㍒	1 基	"	H7購入
	"	599.0 ㍒	3 基	"	S55, S56, S57購入
	ポリタンク	150.0 ㍒	1 個	"	"
	"	100.0 ㍒	2 個	"	"
	給水マス	450.0 ㍒	3 基	"	H5購入
"	2.0 m ³	1 基	"	"	
給水タンク(軽金属)	2.0 m ³	1 基	"	H15購入	
早川町	ポリタンク	10.0 ㍒	150 個	早川町町民課	平成25年度購入
身延町	ろ水機	1~2.5 m ³ /h	15 台	身延町交通防災課	防災備品
	非常用浄水器	0.6 m ³ /h	4 台	"	" R2購入
	非常用浄水器(手動)	0.3 m ³ /h	61 台	"	" R3 1台購入
	給水タンク	1,500.0 ㍒	2 基	身延町環境上下水道課	S59、H6購入
	ポリタンク	300.0 ㍒	7 個	"	H6、H24購入
	ポリタンク	500.0 ㍒	12 個	"	H6、H8、H24購入
南部町	緊急遮断弁付配水池	400.0 m ³	1 池	南部町水道環境課	東部簡水内船配水池
	"	630.0 m ³	1 池	"	西部簡水南部配水池
	"	180.0 m ³	1 池	"	万沢簡水第1
	"	630.0 m ³	1 池	"	中央簡水第6
	"	184.1 m ³	1 池	"	中央簡水第1
	"	236.0 m ³	1 池	"	中央簡水第2
	"	93.7 m ³	1 池	"	中央簡水第3
	"	216.0 m ³	1 池	"	中央簡水第5
	"	97.0 m ³	1 池	"	徳間簡水第2配水池
	"	100.0 m ³	1 池	"	万沢簡水第2
	"	70.0 m ³	1 池	"	東部簡水居里配水池
	"	300.0 m ³	1 池	"	西部簡水釜之窪第2配水池
	"	450.0 m ³	1 池	"	万沢簡水第1配水池
	"	210.0 m ³	1 池	"	西部簡水塩沢配水池
	ろ水機	2.0 m ³ /h	11 台	南部町総務課	S57購入
	給水タンク	1,500.0 ㍒	1 基	南部町水道環境課	S60購入
"	1,000.0 ㍒	1 基	"	H6購入	
"	400.0 ㍒	1 基	"	H16購入	
富士川町(旧増穂町)	配水池	2,000.0 m ³	1 池	富士川町上下水道課	低区第1配水池
	"	2,000.0 m ³	1 池	"	低区第2配水池(H14設置)
	"	1,500.0 m ³	1 池	"	北部配水池
	"	1,000.0 m ³	1 池	"	高区配水池
	"	300.0 m ³	1 池	"	殿原配水池
	耐震型緊急貯水槽	60.0 m ³	1 基	"	H9設置
	給水タンク	1,000.0 ㍒	1 基	"	"
"	500.0 ㍒	3 基	"	"	

(参考資料) 応急給水用施設及び器材

市町村等名	種 別	能 力	保 有 数	所 管	備 考
富士川町 (旧飯沢町)	配水池	100.0 m ³	1 池	富士川町上下水道課	S57設置
	ろ水機	1.0 m ³ /h	2 台	"	S54~S59購入
	"	2.0 m ³ /h	16 台	"	"
	"	1.0 m ³ /h	1 台	"	H2購入
	ポリタンク	20.0 ㍓	20 個	"	S57~S59購入
	給水タンク	300.0 ㍓	3 基	"	"
	"	500.0 ㍓	8 基	"	"
	"	1,200.0 ㍓	1 基	"	"
	"	2,000.0 ㍓	1 基	"	"
"	1,500.0 ㍓	1 基	"	H8購入	
富士吉田市	配水池	7,404.0 m ³	11 池	富士吉田市上下水道管理課	R3新屋2号配水場追加
	給水タンク	1,000.0 ㍓	4 基	"	S57, 59, H8購入
	"	1,500.0 ㍓	2 基	"	S59購入
	給水袋	6.0 ㍓	400 袋	"	"
都留市	緊急遮断弁	4,570.0 m ³	3 箇所	都留市上下水道課	H2, H15, H28設置
	ろ水機	2.0 m ³ /h	17 台	都留市総務課	S55~H元購入
	"	1.0 m ³ /h	19 台	"	H9, 10, 24, 25購入
	給水タンク	1,000.0 ㍓	3 基	都留市上下水道課	S54, 56, H24購入
	給水袋	1,000.0 ㍓	1 袋	"	S58購入
	"	500.0 ㍓	2 袋	"	S58, 59購入
	"	250.0 ㍓	2 袋	"	"
大月市	給水用蛇口	4.0 口	2 基	"	H24購入
	飲料水兼用防火水栓及び緊急遮断弁	60.0 m ³	1 基	大月市総務管理課	
	耐震型配水池	100.0 m ³	1 池	大月市地球整備課	H17年度築造
	ろ水機	7.5 m ³ /h	1 台	"	
	"	7.5 m ³ /h	16 台	大月市総務管理課	
	給水タンク	2,000.0 ㍓	1 基	大月市地球整備課	
上野原市	"	500.0 ㍓	2 基	"	
	ポリタンク	18.0 ㍓	50 個	"	
	緊急遮断弁付配水池	3,500.0 m ³	1 池	真砂地埋立排水道企業団	
	"	4,000.0 m ³	1 池	"	
	"	1,500.0 m ³	1 池	"	
	"	680.0 m ³	1 池	"	
	"	570.0 m ³	1 池	"	
	"	400.0 m ³	1 池	"	
	"	400.0 m ³	1 池	"	
	"	190.0 m ³	1 池	"	
	給水タンク	1,000.0 ㍓	3 基	"	
	"	1,600.0 ㍓	1 基	"	
	"	1,000.0 ㍓	7 基	上野原市生活環境課	
	ろ水機	m ³ /h	19 台	上野原市危機管理室	
ポリタンク	500.0 ㍓	2 個	"		
緊急遮断弁付緊急貯水槽	100.0 m ³	1 基	"		
"	100.0 m ³	1 基	上野原市福祉センター		
道志村	給水タンク	300.0 ㍓	1 基	道志村産業振興課	
	"	200.0 ㍓	1 基	"	
	"	100.0 ㍓	1 基	"	
	"	20.0 ㍓	10 基	"	
	"	10.0 ㍓	10 基	"	
西桂町	給水タンク	1,000.0 ㍓	1 基	西桂町総務課	S55購入
	備蓄飲料水	0.5 ㍓	720 本	"	毎年度更新
	"	1.5 ㍓	120 本	"	"
忍野村	耐震型配水池	2,490.0 m ³	3 池	忍野村環境水道課	
	給水車	2.0 m ³	1 台	"	
	給水袋	6.0 ㍓	1,000 袋	"	平成27年度

(参考資料) 応急給水用施設及び器材

市町村等名	種 別	能 力	保 有 数	所 管	備 考
山中湖村	緊急遮断弁付配水池	1,174.0 m ³	2 池	山中湖村水道課	
	"	1,190.0 m ³	1 池	"	
	"	2,700.0 m ³	2 池	"	
	浄水機	1.0 m ³ /h	2 台	山中湖村総務課	防災備品
	給水タンク	3,000.0 ㍔	1 基	"	防災備品
	給水車	2.0 m ³	1 台	"	防災備品、H28購入
鳴沢村	配水池	300.0 m ³	1 池	鳴沢村振興課	
	緊急遮断弁付配水池	1,000.0 m ³	3 池	"	H6、8、13設置
	給水車	2.0 m ³	1 台	鳴沢村総務課	H12購入、消防備品
	災害用給水袋	6.0 ㍔	1,000 袋	鳴沢村振興課	R3.8購入 R4.5追加購入(500袋)
	仮設給水栓	4.0 口	1 基	鳴沢村振興課	R3.8購入
富士河口湖町	貯水槽	100.0 m ³	3 基	富士河口湖町地域防犯課	日月・船津小・富士ヶ嶺
	ろ水機	1.3 m ³ /h	1 台	"	
	"	2.0 m ³ /h	2 台	"	
	"	2.5 m ³ /h	14 台	"	
	給水車	3.7 m ³	1 台	富士河口湖町水道課	
	"	3.4 m ³	1 台	"	
	"	2.0 m ³	1 台	"	H31.3月 寄贈
小菅村	緊急遮断弁付配水池	100.0 m ³	1 池	小菅村振興課	
	ペットボトル(備蓄飲料水)	2.0 ㍔	1,350 本	小菅村総務課	
丹波山村	緊急時浄水器	1.0 m ³ /h	2 台	丹波山村総務課	
東部地域広域水道企業団	緊急遮断弁付浄水池	6,000.0 m ³	1 池	東部地域広域水道企業団	
	"	4,000.0 m ³	1 池	"	
	"	3,500.0 m ³	1 池	"	
	"	1,500.0 m ³	1 池	"	
	"	960.0 m ³	1 池	"	
	"	910.0 m ³	1 池	"	
	"	680.0 m ³	1 池	"	
	"	650.0 m ³	1 池	"	
	"	570.0 m ³	1 池	"	
	"	400.0 m ³	1 池	"	
	"	400.0 m ³	1 池	"	
	"	190.0 m ³	1 池	"	
	緊急遮断弁付緊急貯水槽	100.0 m ³	1 基	"	
	飲料水兼用防火水槽及び緊急遮断弁	60.0 m ³	1 基	"	
	給水タンク	2,000.0 ㍔	3 基	"	
"	1,000.0 ㍔	3 基	"		
ポリタンク	18.0 ㍔	200 個	"		

水道事業者等連絡先一覧表

R 5 . 4 . 1 現在

区分	名 称	担 当 課 等	〒	住 所	T E L	F A X
○	甲府市	上下水道局総務課	400-0046	甲府市下石田二丁目23-1	055-228-3316	055-237-4331
△		工務部水保全課	400-0083	甲府市平瀬町437-3	055-267-8367	055-251-8127
◎	甲斐市	上下水道業務課	400-0115	甲斐市篠原2534-1	055-276-0734	055-276-2177
◎	中央市	水道課	409-3892	中央市臼井阿原301-1	055-274-8554	055-274-1130
◎	韮崎市	上下水道課	407-8501	韮崎市水神一丁目3番1号	0551-22-1111	0551-23-0621
○	南アルプス市	<small>上下水道部総務課・工務課・水保管理課・検査課</small>	400-0222	南アルプス市飯野3303	055-282-2082	055-284-4889
○	北杜市	上下水道総務課	408-8511	北杜市高根町村山北割3261	0551-42-1342	0551-42-1444
☆	峡北地域広域水道(企)	総務課管理担当	408-0112	北杜市須玉町若神子744-28	0551-42-4830	0551-42-4470
◎	山梨市	水道課	405-8501	山梨市小原西843	0553-20-8005	0553-23-2800
◎	笛吹市	水道課	406-0031	笛吹市石和町市部809-1	055-261-3346	055-261-3348
○	甲州市	上下水道課	404-8501	甲州市塩山上於曾1085番地1	0553-32-5077	0553-33-8000
☆	峡東地域広域水道(企)	施設管理担当	404-0002	山梨市牧丘町柚口2135	0553-35-4391	0553-35-3609
◎	市川三郷町	生活環境課	409-3601	西八代郡市川三郷町市川大門1790-3	055-272-6092	055-272-5601
◎	富士川町	上下水道課	400-0592	南巨摩郡富士川町天神中條1134	0556-22-7204	0556-22-6784
小規模水道	早川町	町民課	409-2732	南巨摩郡早川町高住758	0556-45-2518	0556-20-5000
△	身延町	環境上下水道課	409-3423	南巨摩郡身延町飯富2241-75番地先	0556-42-4811	0556-42-4815
△	南部町	水道環境課(本庁舎)	409-2192	南巨摩郡南部町富士28505-2	0556-66-3407	0556-66-2190
○	富士吉田市	都市基盤部上下水道管理課・工務課	403-8601	富士吉田市下吉田6-1-1東庁舎3階	0555-22-1600(管理) 0555-24-6330(工務)	0555-23-1327
◎	都留市	産業建設部上下水道課	402-8501	都留市上谷1-1-1	0554-43-1111	0554-45-7467
△	大月市	地域整備課	401-0015	大月市大月町花咲1608-19 (大月市役所 花咲庁舎)	0554-20-1856	0554-20-1533
△	上野原市	生活環境課	409-0192	上野原市上野原3832	0554-62-3114	0554-20-5530
△	道志村	産業振興課	402-0209	南都留郡道志村6181-1	0554-52-2114	0554-52-2574
△	西桂町	建設水道課	403-0022	南都留郡西桂町小沼1501-1	0555-25-2121	0555-20-2015
◎	忍野村	環境水道課	401-0511	南都留郡忍野村忍草1514	0555-84-7781	0555-84-7805
△	山中湖村	村土整備課	401-0595	南都留郡山中湖村山中237-1	0555-62-9974	0555-62-0827
△	鳴沢村	振興課	401-0398	南都留郡鳴沢村1575	0555-85-3083	0555-85-3018
◎	富士河口湖町	水道課	401-0392	南都留郡富士河口湖町船津1700	0555-72-1620	0555-72-6038
△	小菅村	源流振興課	409-0211	北都留郡小菅村4698	0428-87-0111	0428-87-0933
△	丹波山村	住民生活課	409-0305	北都留郡丹波山村890	0428-88-0211	0428-88-0207
○	東部地域広域水道(企)	総務担当	409-0622	大月市七保町下和田415	0554-22-0099	0554-22-5472
△	芙蓉台簡易水道	富士山麓開発㈱	401-0502	南都留郡山中湖村平野2197-2	0555-65-8333	0555-65-8013
△	富士急行(株)山中湖簡易水道	(株)富士急リゾートアミニティ管理センター	401-0502	南都留郡山中湖村平野506-296	0555-63-2011	0555-63-2012
	衛生業務課	生活衛生担当	400-8501	甲府市丸の内1-6-1	055-223-1488	055-223-1492
	中北保健所	衛生課	407-0024	韮崎市本町4-2-4北巨摩合同庁舎	0551-23-3071	0551-23-3075
	峡東保健所	衛生課	405-0003	山梨市下井尻126-1東山梨合同庁舎	0553-20-2751	0553-20-2754
	峡南保健所	衛生課	400-0601	南巨摩郡富士川町771-2南巨摩合同庁舎	0556-22-8151	0556-22-8159
	富士・東部保健所	衛生課	403-0005	富士吉田市上吉田1-2-5富士吉田合同庁舎	0555-24-9033	0555-24-9041
	衛生環境研究所	生活科学部	400-0027	甲府市富士見1-7-31	055-253-6721	055-253-5637

◎・・・上水・簡水、○・・・上水のみ、△・・・簡水のみ、☆・・・用水供給

山梨県の水道

(令和3年4月1日～令和4年3月31日)

発行者 山梨県福祉保健部衛生薬務課

発行年月日 令和5年9月

住所 〒400-8501 山梨県甲府市丸の内1-6-1

電話 055(223)1488

衛生薬務課生活衛生担当