

山梨県立産業展示交流館アイメッセ山梨
資 料 集

令和4年5月

【 目 次 】

1 施設の状況

(1) 施設の概要	1
(2) 指定管理者が管理する施設等の範囲	3
・ 主要設備機器一覧	4
・ 公有財産一覧	7
・ 備品等一覧	9
・ 駐車場案内図、平面図	11

2 指定管理者による運営状況

(1) 利用料金表	16
(2) 収支状況	18
・ 比較正味財産増減計算書	18
・ 比較貸借対照表	19
・ 利用料金収入実績	20
・ 修繕費等執行状況	21
・ エネルギー使用実績	23
・ 施設等維持管理に係る外部委託状況	24
(3) 施設利用状況	25
・ 施設利用実績	25
・ 展示場利用率	27
・ イベント開催状況	28
・ 展示場区分別利用時間状況	31
・ 展示場イベント時駐車場利用状況	34
・ 来館者数	52

3 その他

(1) 行政財産使用許可一覧	53
(2) 自動販売機設置状況	54
(3) 太陽光発電設備利用に係る納付金	55

施設の概要

施設名	山梨県立産業展示交流館アイメッセ山梨																									
所在地	甲府市大津町2192-8																									
開設年月日	平成7年7月7日																									
設置目的	産業に関する製品の展示等を通じ、情報、技術、文化等の交流を促進し、もって本県における地場産業の振興及び文化の向上を図る。																									
施設の管理	知事が指定する法人その他の団体(指定管理者)																									
指定管理者の業務	1 利用の承認に関する業務 2 施設及び設備器具の維持保全に関する業務 3 上記のほか、知事が必要と認める業務																									
土地・建物等																										
(1)土地	<table border="1"> <tr> <td>建物敷地</td> <td>25,761 m²</td> <td>屋外展示場(1,080m²) 第1駐車場(250台):注1</td> </tr> <tr> <td>第2駐車場</td> <td>12,383 m²</td> <td>470台</td> </tr> <tr> <td>第3駐車場</td> <td>8,638 m²</td> <td>430台</td> </tr> </table> <p style="text-align: right;">注1:屋外展示場利用時は、200台</p>		建物敷地	25,761 m ²	屋外展示場(1,080m ²) 第1駐車場(250台):注1	第2駐車場	12,383 m ²	470台	第3駐車場	8,638 m ²	430台															
建物敷地	25,761 m ²	屋外展示場(1,080m ²) 第1駐車場(250台):注1																								
第2駐車場	12,383 m ²	470台																								
第3駐車場	8,638 m ²	430台																								
(2)建物	<table border="1"> <tr> <td colspan="3">主要建物 (管理棟、展示棟)</td> </tr> <tr> <td>階</td> <td>床面積</td> <td>施設内容</td> </tr> <tr> <td>1階</td> <td>7,034 m²</td> <td>展示ホール、控室、展示用倉庫、エントランス 交流サロン、管理事務室、管理用倉庫 等</td> </tr> <tr> <td>2階</td> <td>1,494 m²</td> <td>空調機械室、受変電機械室 等</td> </tr> <tr> <td>3階</td> <td>754 m²</td> <td>やまなし産業支援機構事務室</td> </tr> <tr> <td>4階</td> <td>592 m²</td> <td>会議室、ジェットロ山梨事務所</td> </tr> <tr> <td>PR</td> <td>72 m²</td> <td></td> </tr> <tr> <td>合計</td> <td>9,946 m²</td> <td></td> </tr> </table>		主要建物 (管理棟、展示棟)			階	床面積	施設内容	1階	7,034 m ²	展示ホール、控室、展示用倉庫、エントランス 交流サロン、管理事務室、管理用倉庫 等	2階	1,494 m ²	空調機械室、受変電機械室 等	3階	754 m ²	やまなし産業支援機構事務室	4階	592 m ²	会議室、ジェットロ山梨事務所	PR	72 m ²		合計	9,946 m ²	
主要建物 (管理棟、展示棟)																										
階	床面積	施設内容																								
1階	7,034 m ²	展示ホール、控室、展示用倉庫、エントランス 交流サロン、管理事務室、管理用倉庫 等																								
2階	1,494 m ²	空調機械室、受変電機械室 等																								
3階	754 m ²	やまなし産業支援機構事務室																								
4階	592 m ²	会議室、ジェットロ山梨事務所																								
PR	72 m ²																									
合計	9,946 m ²																									
その他の建物	屋外倉庫、屋外便所、自転車置場、ゴミ置場、自動販売機置場、四阿																									
有料施設等																										
	<table border="1"> <tr> <td>区分</td> <td>規模等</td> <td>利用1時間当たりの利用料基準額</td> </tr> <tr> <td>屋内展示場</td> <td>4,860 m²</td> <td>79,200 円</td> </tr> <tr> <td>(2/3使用)</td> <td>3,240 m²</td> <td>52,800 円</td> </tr> <tr> <td>(1/3使用)</td> <td>1,620 m²</td> <td>26,400 円</td> </tr> <tr> <td>屋外展示場</td> <td>1,080 m²</td> <td>4,840 円</td> </tr> <tr> <td>会議室</td> <td>150 席</td> <td>2,140 円</td> </tr> <tr> <td>その他</td> <td colspan="2">展示場に係る設備(冷暖房、電源、水道、音響等) 設備器具(椅子、机、展示用パネル、高所作業車等)</td> </tr> </table>		区分	規模等	利用1時間当たりの利用料基準額	屋内展示場	4,860 m ²	79,200 円	(2/3使用)	3,240 m ²	52,800 円	(1/3使用)	1,620 m ²	26,400 円	屋外展示場	1,080 m ²	4,840 円	会議室	150 席	2,140 円	その他	展示場に係る設備(冷暖房、電源、水道、音響等) 設備器具(椅子、机、展示用パネル、高所作業車等)				
区分	規模等	利用1時間当たりの利用料基準額																								
屋内展示場	4,860 m ²	79,200 円																								
(2/3使用)	3,240 m ²	52,800 円																								
(1/3使用)	1,620 m ²	26,400 円																								
屋外展示場	1,080 m ²	4,840 円																								
会議室	150 席	2,140 円																								
その他	展示場に係る設備(冷暖房、電源、水道、音響等) 設備器具(椅子、机、展示用パネル、高所作業車等)																									

施設・設備の特徴

屋内展示場	<p>大型可動間仕切りで、完全3分割が可能</p> <p>天井高 : 12.5m</p> <p>床荷重 : 5t/m²(床はコンクリート)</p> <p>搬出入口は3ヶ所で、大型車両も乗り入れが可能</p> <p>電動吊り下げバトン5ヶ所設置</p>
主催者控室	<p>給湯器、モニターテレビ、CDプレーヤー、カセットデッキ完備</p> <p>控室内から展示場の照明を3段階で切り替え可能</p>
CCDカメラ	<p>展示場の様子をエントランスホールにあるマルチビジョンに映し出すことが可能</p> <p>ライブ映像としてインターネットに配信することも可能</p>
マルチビジョン	<p>展示会のイメージアップ等のためのPRビデオの放映が可能</p>
電源	<p>電灯用30Aブレーカー60ヶ所設置</p> <p>動力用50Aブレーカー30ヶ所設置(展示場床ピット内)</p> <p>(電源をとる場合は、専門業者による施工工事が必要)</p>
電話	<p>臨時電話用端子を各主催者控室と展示場床ピット内に設置</p> <p>各主催者控室に受信専用電話機を設置</p>
給排水等	<p>給水口32ミリ12ヶ所(バルブ止め)</p> <p>排水口75ミリ12ヶ所(バルブ止め)</p> <p>圧縮空気取入口25ミリ12ヶ所(プラグ止め)</p>
屋外展示場	<p>面積は1,080m²で、展示会場と併せて使用することで趣向を凝らした展示が可能</p>
会議室	<p>面積:212m² 座席数:150席</p> <p>ホワイトボード、スクリーンを備え、</p> <p>動昇降型ビデオプロジェクター、CDプレイヤー、カセットデッキ等を装備</p>
交流サロン	<p>展示場利用者等が商談や休憩などで使用するスペース</p> <p>面積:293m² 座席数:150席</p>

※ 屋内展示場においてインターネットの利用が可能です。
 なお、この場合は、利用者が通信事業者と手続を行うことが別途必要となります。

指定管理者が管理する施設等の範囲

施設の名称 山梨県立産業展示交流館アイメッセ山梨

所在地 甲府市大津町 2 1 9 2 - 8

建物等施設設備

土 地

① 建物敷地	甲府市大津町 2 1 9 2 - 8	2 5, 7 6 1 m ²
② 第 2 駐車場	甲府市大津町 9 6 4 他 2 4 筆	1 2, 3 8 3 m ²
③ 第 3 駐車場	甲府市大津町 1 0 8 8 - 3 の一部	8, 6 3 8 m ²

建 物

① 主要建物		延床面積
・ 管理棟	鉄骨鉄筋コンクリート造 4 階建	3, 0 5 1 m ²
・ 展示棟	鉄筋コンクリート造 1 階建 (一部 2 階)	6, 8 9 5 m ²
② その他の建物		
・ 屋外倉庫	鉄骨造	8 2 m ²
・ 屋外便所	R C 造	5 0 m ²
・ 自転車置場	鉄骨造	1 9 m ²
・ ゴミ置場	鉄骨造	2 0 m ²
・ 自動販売機置場	R C 造	1 9 m ²
・ 四阿	R C 造	3 2 m ²

その他

別添参照

- 1 主要設備機器一覧
- 2 公有財産一覧
- 3 備品等一覧

1 主要設備機器一覧

設備機器分類	機器名		備考	設置場所
電気設備				
受変電設備	高圧交流ガス開閉器 断路器 真空遮断器 高圧気中負荷開閉器 変圧器 変圧器 変圧器 変圧器 変圧器 進相コンデンサー 直列リアクトル 高圧ヒューズ(LBS用) 高圧ヒューズ(電磁接触器用) 受配電盤	1台 1台 4台 8台 1台 3台 1台 2台 1台 4台 4台 3台 1台 19面	方向性 7.2KV 300A 7.2KV 400A 7.2/3.6KV 600A 12.5KA 7.2/3.6KV 200A 三相 150KVA 6600/210V 単相 200KVA 6600/210V-105V 単相 300KVA 6600/210V-105V 三相 200KVA 6600/210V 三相 76KVA 6600/210V-105V 6.6KV 50Kvar 6.6KV 3Kvar 113.6KV 40KA 7.2KV 40KA 室内キュービクル	2F受変電室
自家発電設備	原動機 発電機 発電機盤	1台 1台 1面	243ps 1500rpm 200KW 3Φ 3w 577A 200KVA 室内自立型	2F発電機室
直流電源装置	シール型鉛蓄電池	1台	54セル	2F受変電室
電灯、動力設備	分電盤(動力) 分電盤(電灯)	4面 6面		館内
熱源機械室制御盤	空調リモート盤	3面		1F熱源機械室
構内電話設備	電子交換機 電話機	1台 70台	蓄積プログラム方式 局線26本	管理部事務室 館内
電気時計設備	電気時計	1台	750角4面太陽電池	屋外
テレビ共同受信設備	CATVブースター 2分配器 4分配器 直列ユニット	5台 4台 5台 11台		管理部事務室
避雷設備	避雷設備	1面	アルミ導線他	屋上
監視制御設備				
中央監視制御装置	中央監視処理装置	1組	savic-net11 管理点数500点	管理部事務室
防災設備				
屋内消火栓設備	加圧送水設備 消火水槽	1台 1台	2200l/min 75KW 有効38m3	地下受水槽室
自動火災報知設備	P型1級受信機	1台	回線数70	管理部事務室
非常放送設備	非常放送増幅器	1組	出力360W 20局	管理部事務室
誘導灯	避難口誘導灯 大型 中型 小型 通路誘導灯 中型 誘導灯信号装置	13台 27台 28台 14台 1式	蛍光灯ランプ40W 6V 2000mAh 蛍光灯ランプ20W 3.6V 2000mAh 蛍光灯ランプ10W 2.4V 2000mAh 蛍光灯ランプ10W 2.4V 2000mAh	館内
機械設備				
熱源機器	ガス焚吸収冷温水発生器 ガス焚吸収冷温水発生器 冷却塔(R-1系統) 冷却塔(R-2系統) 冷温水ヘッダー(往) 冷温水ヘッダー(還) 冷温水二次ヘッダー 膨張水槽 冷却水ポンプ 冷却水ポンプ 冷温水一次ポンプ 冷温水一次ポンプ 冷温水二次ポンプ	1台 2台 1台 2台 1台 1台 1台 1台 2台 1台 2台 1台 3台	60USRT 181,440Kcal/h 280USRT 846,720Kcal/h 60USRT型 開放式角形超騒音 280USRT型 開放式角形超騒音 350Φ 350Φ 350Φ 有効1200l 片吸込渦巻ポンプ 4950l/m 片吸込渦巻ポンプ 1060l/m 2,810l/m 610l/m 2,080l/m	1F熱源機械室
空調関連機器	空気調和機 レタンファン ファンコイル ファンコイル ファンコイル 温水パネルヒーター 電気パネルヒーター パッケージ型空調機	17台 12台 4台 20台 17台 11台 12台 7台	組立式エアハンドリングユニット 片吸込シロッコファン 冷房2,500Kcal/h 暖房4,950Kcal/h 冷房3,600Kcal/h 暖房6,520Kcal/h 冷房4,830Kcal/h 暖房9,210Kcal/h 800Kcal/h 645Kcal/h 空冷ヒートポンプ式パッケージ	館内

設備機器分類	機器名	数量	備考	設置場所
	空調換気扇	7台	天吊埋込型	
	給気ファン	10台	片吸込シロッコファン	
	給気ファン	3台	ラインファン	
	排気ファン	12台	片吸込シロッコファン	
	排気ファン	11台	ラインファン	
	排気ファン	11台	消音ボックス付ラインファン	
	排気ファン	1台	消音ボックス付片吸込シロッコファン	
	排気ファン	2台	ダクト用換気扇	
	排気ファン	1台	有圧換気扇	
	誘引ファン	6台	天井型ラインファン	
	天井埋込換気扇	2台	低騒音型	
	天井埋込換気扇	2台	超低騒音型	
	中間取付型換気扇	2台	浴室用ラインファン	
給排水衛生関連設備	受水槽	1台	FPR 有効容量43m3	1F受水槽室
	高架水槽	1台	FPR 有効容量9m3	屋上
	揚水ポンプ	2台	片吸込渦巻型	1F受水槽室
	湧水ポンプ	10台	雑排水用水中ポンプ	地下ピット
	温水器	4台	36,000Kcal/h	厨房他
	消火用補給水槽	1台	有効容量1t	1F受水槽室
昇降設備	エレベーター	1基	日立P89-11-C060	管理棟
音響設備	入力パッチ架A	1式	収納架、ワイヤレスマイク受信機、混合分配器、CDプレーヤー、カセットテープレコーダー、ミキサー、モニターパネル、入出力パッチパネル、入出力端子部	展示ホール控室A
	出力制御架	1式	収納架、ラインセレクタ、コンプレッサ/リミッタ、グラフィックコライザ、VCA、パターン制御部、ジャックパネル、入出力端子部	
	電力増幅架	1式	収納架、電力増幅器、ジャックパネル、出力パッチパネル、PAモニターパネル、入出力端子部	
	入力パッチ架B	2式	収納架、CDプレーヤー、カセットテープレコーダー、ミキサー、モニターパネル、入出力パッチパネル、パターン表示部、入出力端子部	展示ホール控室B,C
	パターンリモート部	1台		管理部事務室
	天井スピーカー	36台	2way 取付金具付	館内
	ワイヤレスアンテナ	12台	取付金具付	
	コネクター盤	3面	XLR-3 X8	
	マイクコネクタープレート	3枚	XLR-3 X2	
	マイクロホン	6本	ダイナミック型	
	ワイヤレスマイクロホンA	6本	ハンド型	
	ワイヤレスマイクロホンB	6本	タイピン型	
	マイクロホンスタンドA	3本	床上型	
	マイクロホンスタンドB	3本	卓上型	
	フェーダボックス	3台	接続コード付	
	機器収納架 (ミキサー)	1式	HYFAX 19' 23U	4F会議室
	(ワイヤレスチューナー)	1台	YAMAHA MV1000	
	(S-VHSビデオレコーダー)	1台	松下 WX-4040	
	(カセットデッキ)	1台	松下 AG-7150	
	(CDプレーヤー)	1台	TASCAM 122MK II	
	ワイヤレスマイク(ハンド型及びタイピン型)	8本	WX-4200	4F会議室
	ワイヤレスアンテナ	4本	WX-4300	
	天井埋込スピーカ	18台	松下 WX-4950	
			BOSE 111CL II	4F会議室
映像設備	ITVシステム (モニターテレビ10C/L)	1式		管理部事務室
	(カメラ駆動ユニット)	6台		
	(映像分配器)	2台		
	(シーケンシャルスイッチャ)	6台		
	(電源制御部)	3台		
	(ブランクパネル)	1台		
	ビデオプロジェクター	1台		
	12面ハイビジョンシステム 表示部	1式	松下 TH-B1010C	4F会議室
	(マルチプロジェクター)	12台		
	(メインスピーカー)	2台	P4130VJ	
	(マルチビジョン架台、化粧縁)	1式	GSP-S55	エントランスホール

設備機器分類	機器名		備考	設置場所	
	送出部	1台	HDL-2000	管理部事務室	
	(ハイビジョンレーザーディスク)	1台	MSC-3000		
	(ミュージックレコーダー)	1台	CSR-T31		
	(テレビチューナー)	1台	LD-V800		
	(レーザーディスクプレーヤー)	1台	BR-S622		
	(S-VHS VTR)	1台	SA-K63B		
	(同上用ラックマウントアダプター)	1台	SA-R22		
	(タイムレコーダージェネレーター)	1台	SA-K27		
	(RS-232Cボード)	1台	JK-T1000		
	(テロップパー)	1台	AC-M1000J		
	(メモリーカード)	1台	PVW-2800		
	(ベータカムVTR)	1台	RMM-100		
	(同上用ラックマウント)	1台			
	(機器収納架)	1台			
	(接続盤)	1台			
	(パワーディストリビューター)	1台	SRP-D2000		
	システム部				管理部事務室
	(AVマトリクススイッチャー)	1台	SW-3000		
	(HD用AVスイッチャー)	1台	TSW-200		
	(HD用映像拡大装置)	1台	TMP12HJ		
	(映像拡大装置)	1台	TMP100J		
照明設備	メタルハライド	1式	400W×90灯 (緑)	展示ホール	
	メタルハライド	1式	300W×180灯 (白)		
	ナトリウム灯	1式	360W×90灯 (オレンジ)		

2 公有財産一覧

名称等区分	数量	備考
土地	25,760.67 m ²	
建物		
管理棟	3,051.30 m ²	SRC 4F
展示棟	6,894.60 m ²	RC 2F
自動販売機置場	18.80 m ²	RC 1F
四阿	32.48 m ²	RC 1F
ゴミ置場	19.70 m ²	鉄骨造 1F
自転車置場	19.44 m ²	鉄骨造 1F
屋外便所	50.26 m ²	RC 1F
倉庫	82.00 m ²	鉄骨造 1F
工作物		
橋りょう	1 個	歩行者専用橋
水路・下水	1 個	U字型側溝
舗床	1 個	進入路、駐車場
困障	1 個	ネットフェンス、両開扉
諸標	9 個	案内板
雑物	10 個	ベンチ、クズ入、灰皿 等
モニュメント	1 個	ハイスカイ
舗床	1 個	ビリ敷
舗床	1 個	舗装、縁石
水路・下水	1 個	雨水排水管路
困障	46 個	門扉、塀
土留	1 個	遠路部擁壁
舗床	1 個	駐車場
土留	1 個	駐車場
困障	1 個	駐車場困障
諸標	2 個	解説板
照明装置	2 個	防犯灯
橋りょう	1 個	歩道橋
困障	1 個	防護柵
電力線路	1 個	
電柱	1 個	
照明装置	8 個	
照明装置	1 個	
舗床	1 個	
樹木		
あおき	29 本	
あじさい	418 本	
あせび	180 本	
いぬつげ	15 本	
えご	33 本	
かいずかいぶき	59 本	
かくれみの	6 本	
かつら	10 本	
かんつばき	1,306 本	
くちなし	163 本	

けやき	23 本	
げっけいじゆ	2 本	
こでまり	239 本	
こぶし	11 本	
さくら	39 本	
さざんか	100 本	
さつき	2,354 本	
つつじ	3,591 本	
つばき	34 本	
とべら	35 本	
どうだんつつじ	452 本	
にしきぎ	51 本	
ねずみもち	4 本	
はくもくれん	6 本	
はまひさかき	25 本	
ひいらぎなんてん	198 本	
ひさかき	75 本	
ひらどつつじ	260 本	
もくせい	16 本	
もみじ	26 本	
やなぎ	186 本	
やまぶき	182 本	
ゆずりは	5 本	
アペリア	398 本	
その他	3,143 本	
貸付財産(使用許可)		
(土地)		
電柱等	12 本	東京電力パワーグリッド(株)山梨総支社
公衆電話ボックス	3.33 m ²	東日本電信電話(株)東京事業部
電話支線	2 本	東日本電信電話(株)東京事業部
キャッシュコーナー	11.66 m ²	(株)山梨中央銀行
郵便ポスト	0.45 m ²	日本郵便(株)甲府中央郵便局
(建物)		
光アクセスシステム	0.40 m ²	東日本電信電話(株)東京事業部
事務室(3F)	555.00 m ²	(公財)やまなし産業支援機構
事務室(4F)	84.29 m ²	(独)日本貿易振興機構
5G基地局	1.06 m ²	(株)NTTドコモ
5G基地局	2.80 m ²	KDDI(株)
借受財産(賃貸借契約)		
第2駐車場用地	12,383.00 m ²	地元地権者7名
第3駐車場用地	8,638.25 m ²	NECプラットフォームズ(株)

3 備品等一覧

(事務用)

種別	品名	数量
机・椅子類	会議用長机 (大会議室用)	51
	会議用長机 (小会議室用)	25
	会議用長机	27
	会議用椅子 (大会議室用)	153
	会議用椅子 (小会議室用)	50
	スタッキング台車 (会議室用)	10
	ミーティング用椅子	6
	ミーティング用椅子	4
	食堂用テーブル (4人掛)	18
	食堂用テーブル (2人掛)	20
	食堂用椅子 (交流サロン)	155
	スタッキング台車 (交流サロン)	15
	ミーティング用椅子	5
	応接用センターテーブル	1
	テーブル (エントランス)	2
	ロビー用テーブル	2
	折畳みテーブル (清掃員控室)	1
	折畳みイス (清掃員控室)	3
	両袖机 (管理課長用)	1
	事務用椅子 (管理課長用)	1
	片袖机 (職員用)	6
	事務用椅子	6
	OAデスク	2
	事務用椅子	3
	ロビーチェア	7
	ロビーチェア外コーナー	2
	ロビーチェア内コーナー	4
	応接用長椅子	1
	応接用椅子	2
	ロビー用角椅子	50
ミーティングテーブル	4	
各種保管庫類	耐火金庫	1
	ラテラルキャビネット	2
	引き戸書庫	2
	ビジネスキッチン	1
	課長用更衣ロッカー	1
	更衣ロッカー	4
	ワードローブ	1
	両開書庫	2
	クリーンロッカー	2
	スチール棚	5
	書棚	1
	コインロッカー	3
	スチール書庫	1
	引き戸書庫	1
	収納庫	1
	テーキャビネット	1
	オープン棚	3

(事務用)

種別	品名	数量
寝具類	マットレス	1
	ベッド	1
	布団一式 (カバー付)	1
室内用品類	ホワイトボード	2
	インテリアグリーン	4
	プラントボックス	5
	ごみ箱	10
	折り畳みテーブル	6
	電話台	3
	コートハンガー	3
	姿見	3
	間仕切り (折りたたみ不可)	10
	間仕切り (折りたたみ可)	2
	間仕切り (ガラス付 大)	3
	間仕切り (ガラス付 小)	1
	間仕切り (布タイプ)	10
	アンブレラバックスタンド	5
	マガジンラック	2
	三折ホワイト掲示板	3
	展示用パネル	10
	ヴァンテアンパネルパネル ベルエース (防災)	3
	冷風機	1
	電気・通信器具類	テレビ 大
テレビ 小		1
テレビ会議システム		1
12面ハイビジョンシステム		1
冷蔵庫		1
ビデオ		1
映像情報システム		1
情報提供端末		2
HDビデオディスクソフト		5
トランジスタメガホン		1
テレビカメラ一式		1
増設用ワイヤレスチューナーユニット		1
ワイヤレス混合分配器		1
天井スピーカ用パワーアンプ		9
天井スピーカ用ドライバーユニット		6
IPネットワークカメラ (7台分 含む)		7
ポータブルワイヤレスアンプ		1
ワイヤレスマイクロホン		1
ワイヤレスマイク充電器		1
ワイヤレスマイクタイプピン型及び充電器		1
ポータブルPAシステム		1
90型プロジェクタスクリーン		1
120型三脚スタンドスクリーン		1
大型フロアタイプモバイルスクリーン	1	
43型パブリックディスプレイ (太陽光)	1	

(事務用)

種別	品名	数量	
光学機器類	カメラ	1	
諸機械類	掃除機	2	
車両類	トヨタマークⅡ (公用車)	1	
	車椅子	5	
	台車	3	
美術品類	ニッケルブロンズ像	1	
雑品類	決裁箱	1	
	脚立	3	
	消火器ミヤタ	2	
雑品類	国旗	2	
	県旗	2	
	館旗	1	
	AED	1	
	テントOK式四方幕付	4	
	バトン収納用アングル	1	
	バトン収納用アングル (H型)	1	
	フロアシート	25	
	フロアシート巻取機	1	
	フロアシートハンガー	3	
	漕水ポンプ. ホース	1	
	厨房機器類	冷蔵庫	3
		冷凍庫	1
電子レンジ		1	
食器洗浄機		1	
製氷器		1	
調理台		1	
ソイルドテーブル		1	
クリーンテーブル		1	
二槽シンク		1	
ガステーブル		1	
盛りつけ台	2		

(貸出用)

種別	品名	数量
机・椅子類	椅子	1,268
	椅子用台車	34
	会議テーブル	340
	会議テーブル (幕板付き)	40
	会議テーブル台車	34

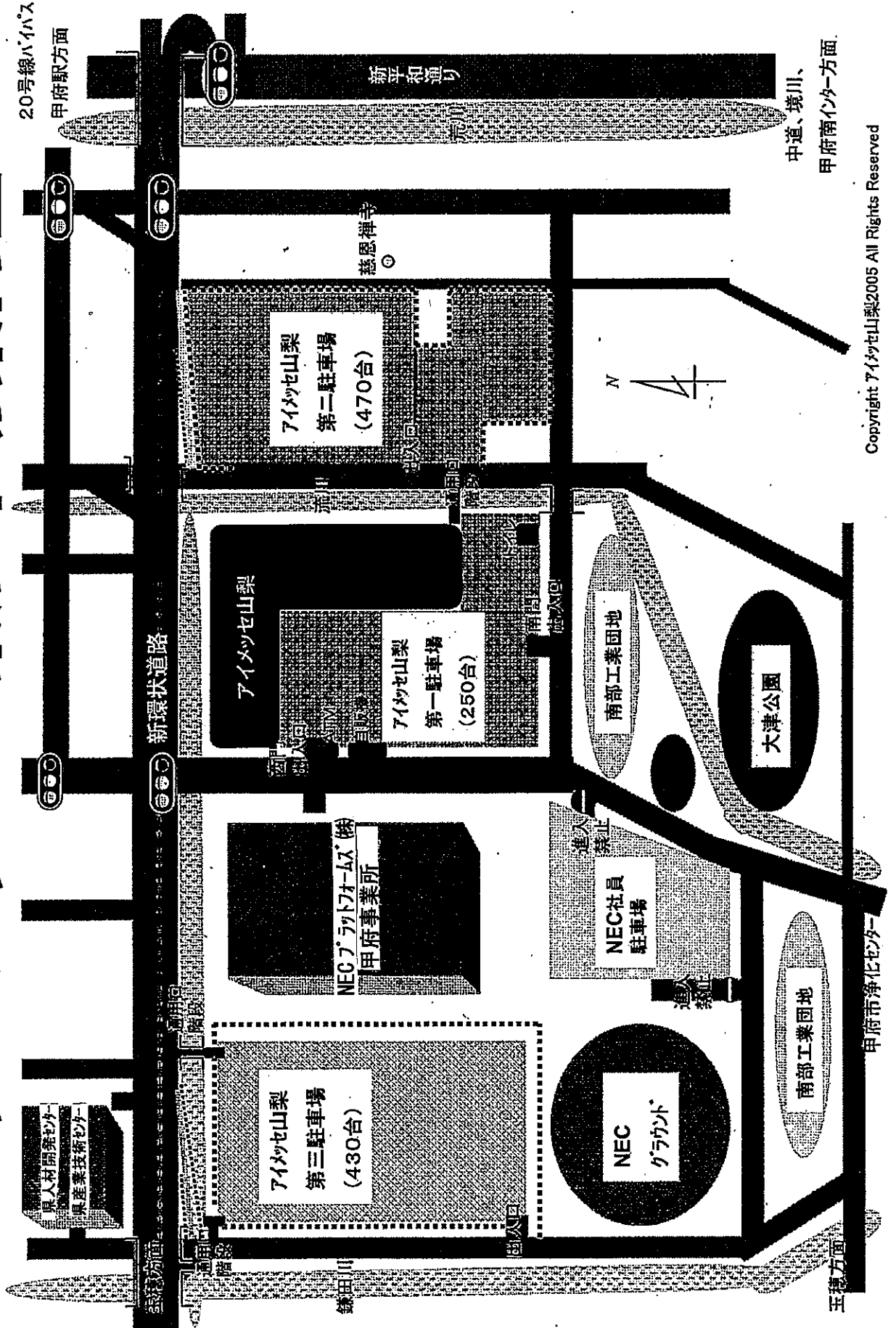
(貸出用)

種別	品名	数量
室内用品類	講師用演台 (本体)	1
	講師用演台 (花台)	2
	講師用演台 (書見台)	1
	司会者用演台	3
	表彰盆	1
	案内板	23
	折畳み式ステージ	18
	スカーティング	7
	ステップ	9
	展示パネル	340
	展示用パネル用台車	34
	パーティションスタンド	14
電気・通信器具類	スタンド式スクリーン	1
	バトン (ワイヤー付)	60
電気・通信器具類	トランシーバー	10
	トランシーバー (充電器)	3
光学機器類	OHP	1
	OHP専用台	1
諸機械類	高所作業台	1
貸出用設備器具	マイクロホン	6
	ワイヤレスマイク	5
	マイクスタンド	3
	マイクスタンド	3
	ビデオプロジェクタ	1

(その他の備品等)

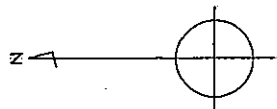
種別	品名	数量
指定管理者 所有等備品	パソコン (リース)	7
	複写機 (リース)	1
	FAX (リース)	1
	分煙機 (リース)	4
	300インチスクリーン (リース)	1
	ビデオプロジェクター (可搬)	1

アイメッセ山梨駐車場案内図



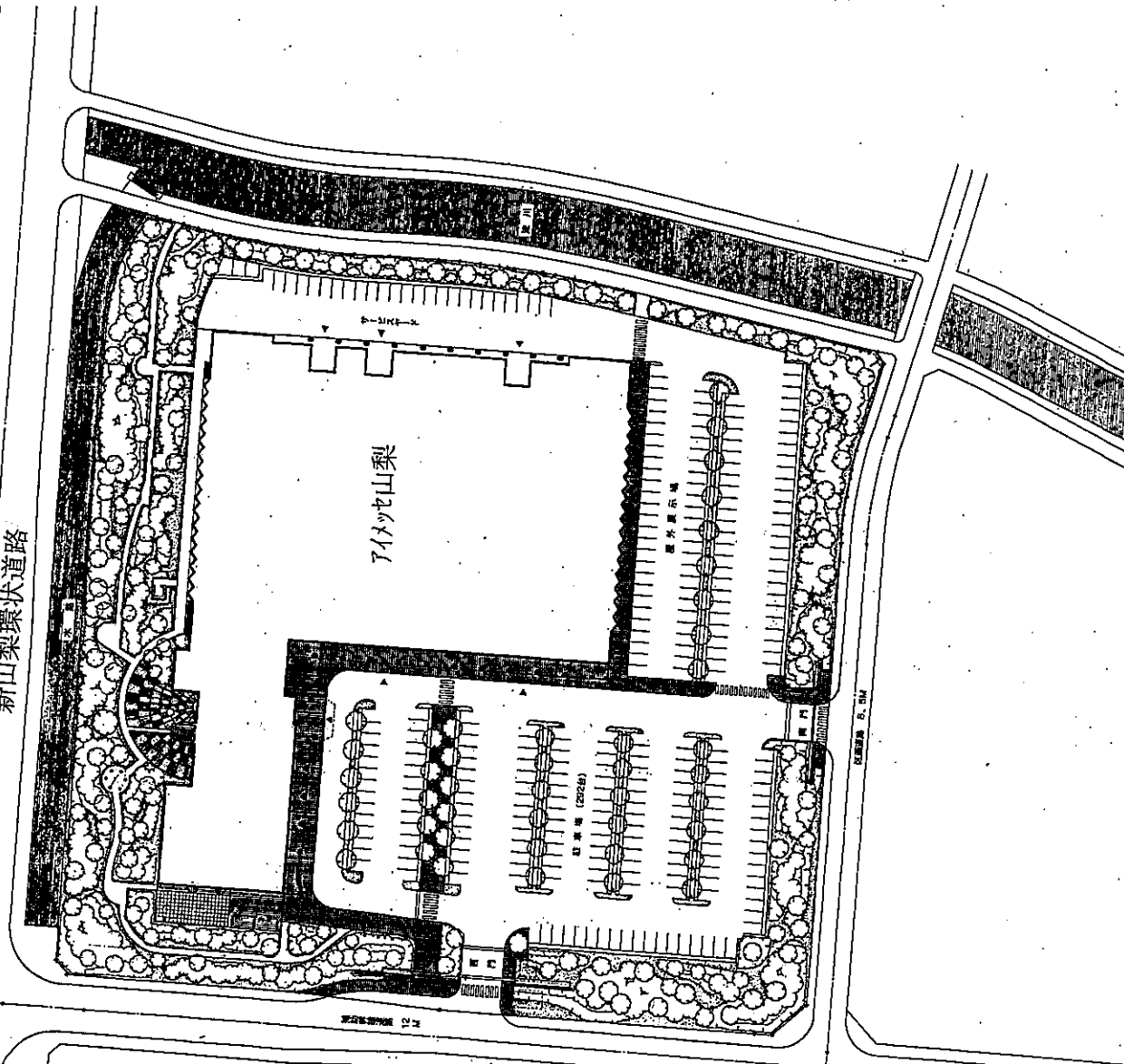
中道、境川、
甲府南インター方面

Copyright 7イメッセ山梨2005 All Rights Reserved



大津町

新山梨環状道路

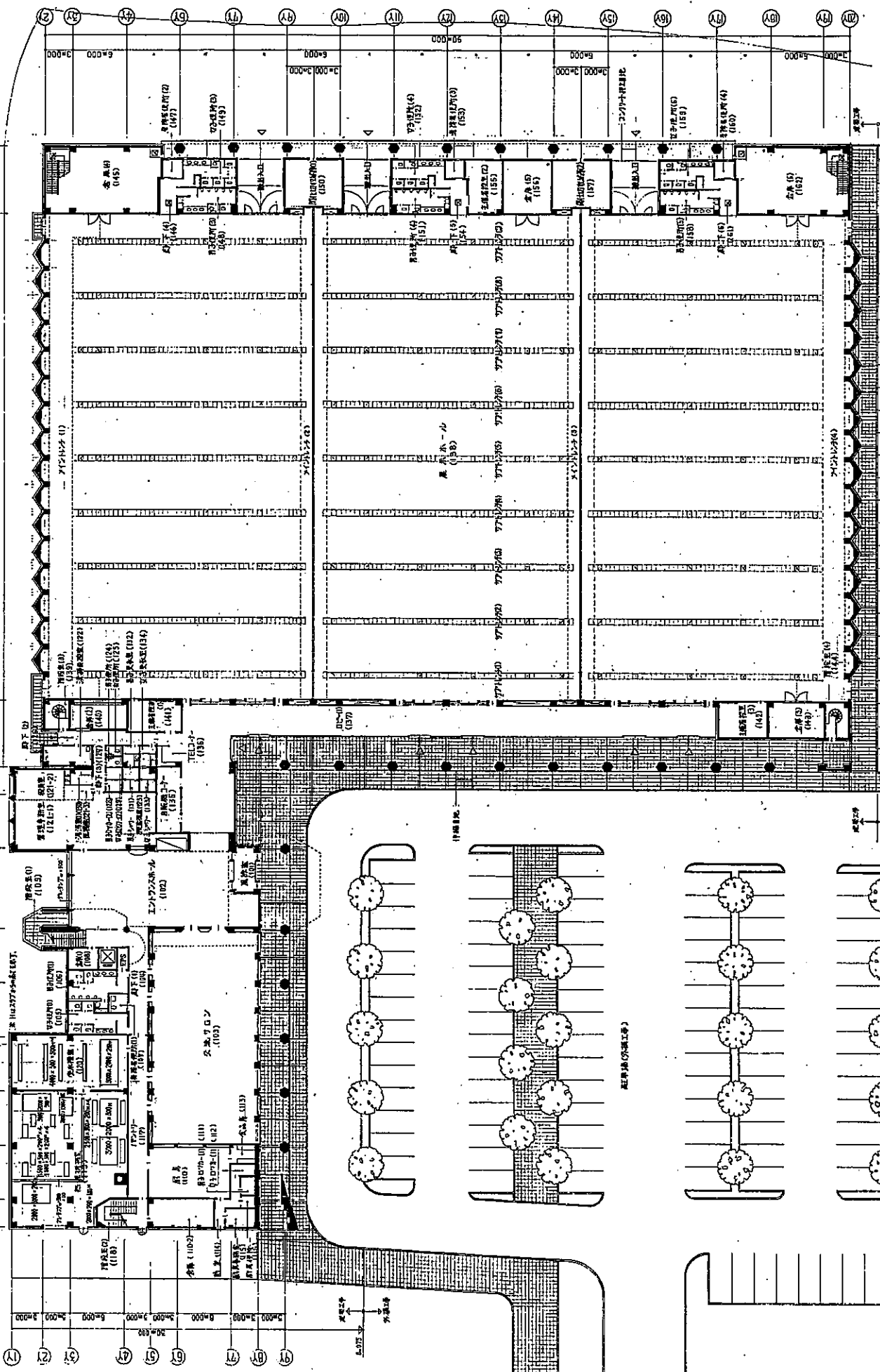


NEC プラットフォーム ㈱ 甲府事業所

資料 - 12

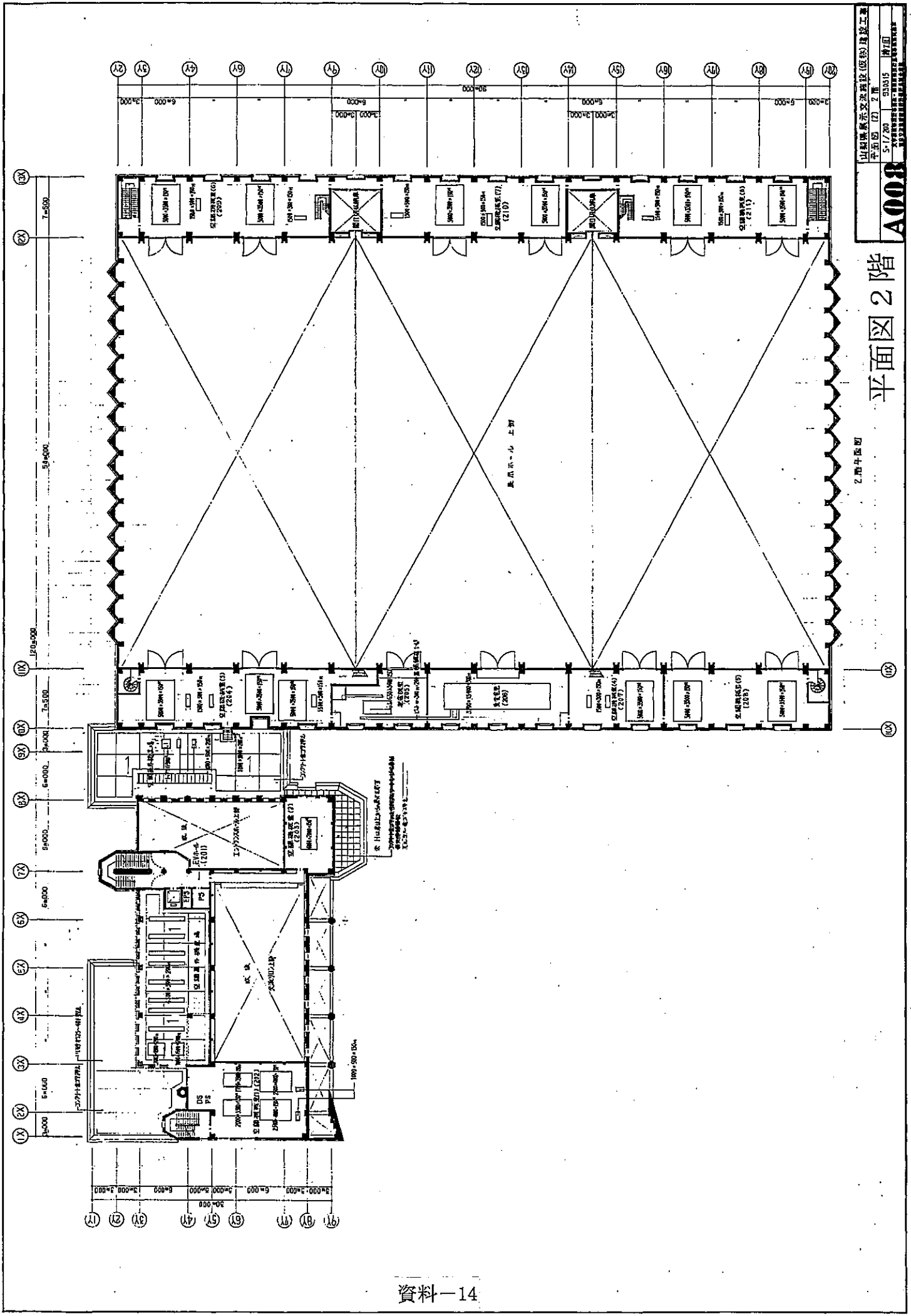
全体平面図

山梨県建設委員会 建築課 設計課	
全体平面図	330315
1/500	03
A000	

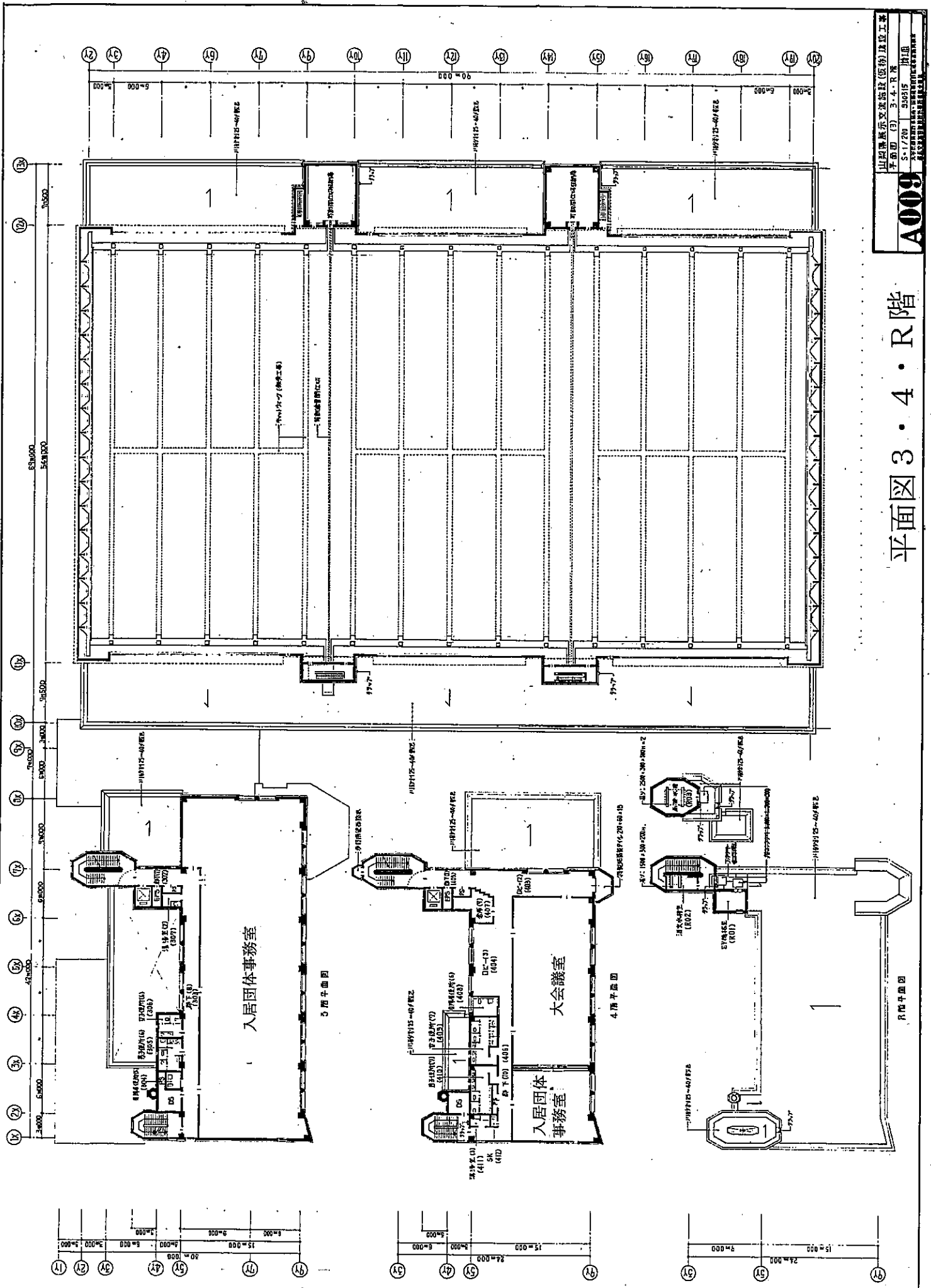


鋼-木 2 層面圖

圖面十第 2



平面図 3・4・R階



利用料金表

1. 展示場、会議室及び展示場に係る設備

(単位:円)

区分		規模 (㎡)	全日 9時～17時	半日 9時～13時 13時～17時	17時以降 1時間当たり	冷房 1時間当たり	暖房 1時間当たり	床暖房 1時間当たり	音響設備 (展示場用)
展示場	全面	4,860	633,600	316,800	79,200	23,100	19,800	1,650	11,000
	2/3	3,240	422,400	211,200	52,800	15,400	13,200	1,100	8,800
	1/3	1,620	211,200	105,600	26,400	7,700	6,600	550	5,500
屋外展示場		1,080	38,720	19,360	4,840	展示場電気・水道設備利用料金			
会議室 (150席)			17,120	8,560	2,140				
						水道設備	330円/㎡		

・入場料金を徴収する場合の利用料金は、上記展示場利用料金に次の区分により割増率を乗じて得た額を加算した額とします。

- | | |
|-------------------------------|------|
| 1) 入場料金が、3,000円未満の場合 | 20% |
| 2) 入場料金が、3,000円以上8,000円未満の場合 | 50% |
| 3) 入場料金が、8,000円以上10,000円未満の場合 | 70% |
| 4) 入場料金が、10,000円以上の場合 | 100% |

なお、入場料金の額に段階がある場合は、最高額をもって上記入場料金の額とします。

・展示場を準備または撤去のために午前7時から午後10時までの時間内に利用する場合の利用料金は、上記展示場利用料金の70%の額とします。

・展示時間に1時間未満の端数があるときは、これを1時間として計算します。

・上記料金表の金額には消費税相当額を含んでいます。

2. 設備器具

品目	単位	1日あたりの単価(円)	
いす	1脚	60	
折り畳み式 テーブル	幕板なし	1脚	110
	幕板付	1脚	170
折り畳み式ステージ	1台	2,090	
講演用演台 (書見台及び花台を含む)	1式	4,400	
司会者用演台	1台	550	
表彰盆	1枚	330	
展示用パネル	1枚	550	
パーティションスタンド	1組	550	
ついたて	1組	1,100	
布製ついたて	1組	550	
ホワイトボード(大)	1台	330	

品目	単位	1日あたりの単価(円)
ワイヤレスマイク& ポータブルスピーカー	1式	550
トランシーバー	1台	550
スライド用映写機	1台	3,300
OHP	1台	2,750
ビデオプロジェクター(VHS)	1式	5,500
PC用プロジェクター	1式	5,500
PC用プロジェクター (300インチスクリーン対応)	1式	11,000
可動式スクリーン (90インチ・120インチ)	1式	1,650
可動式スクリーン(300インチ)	1式	33,000
垂れ幕用バトン (6.2m・4.2m)	1本	550
ワイヤー(5m・7m・10m)	1本	110
テント(W2.7m×H3.6m)	1張	3,300
高所作業車	1台	2,200

ホワイトボード(小)		1台	330
レーザーポインター		1本	330
マイクロホン		1本	550
ワイヤレスマイク	ハンド型	1本	1,100
	タイピン型	1本	1,100
マイクスタンド	卓上型	1台	330
	床上型	1台	220

延長コード	1本	110
粘着テープ	1個	330
電池	1個	110
DVD・ビデオデッキ	1個	1,100
展示ホール電源立ち上げ	1回	2,650
会議室機材持込料 (電力を要するもの)	1回	550

- ・上記料金表には、消費税相当額を含んでいます。
- ・会議室で使用する備え付けのテーブル、いすは会議室の利用料金に含まれます。
- ・天井照明は施設利用料金に含まれます。展示場を8月または12月に利用する場合の設備器具利用料金は、上記の80%の額とします。但し、利用開始日または開催日が8月1日から8月31日または12月1日から12月28日の利用に限ります。
- ・1日とは、午前0時から午後12時までの利用です。

比較正味財産増減計算書

(単位:円)

項目	令和元年	令和2年	令和3年	備考
事業収益	123,157,436	36,990,522	125,178,167	
使用料収入	114,658,345	32,431,720	119,200,978	
展示ホール使用料	112,382,268	30,497,411	116,171,085	条例に基づく利用料(設備器具含む)
会議室使用料	1,444,180	1,344,040	1,853,330	条例に基づく利用料(設備器具含む)
入居団体電気等使用料	831,897	590,269	1,176,563	行政財産使用許可に伴う実費負担
負担金収入	1,080,837	1,076,138	1,165,036	入居団体等共益費
手数料収入	7,134,854	3,426,167	4,772,253	収益施設関係収入
商品販売収入	283,400	56,497	39,900	自主事業収入
委託料収入	0	41,334,491	17,750,251	
雑収益	2,352	15,575	1,043	
受取利息	2,352	3,293	1,043	
雑収入	0	12,282	0	公衆電話代等
他会計繰入額	0	0	0	
その他収益	66,797	5,130	0	貸倒引当金取崩額
経常収益 計	123,226,585	78,345,718	142,929,461	
事業費用	112,844,042	91,580,879	103,046,207	
役員報酬	2,010,874	2,391,005	2,449,965	役員分
人件費	32,878,213	37,753,411	34,243,640	
給与手当	13,717,798	16,818,844	18,152,290	正規職員2名他
退職給付費用	0	0	3,270,236	
福利厚生費	4,467,269	5,125,449	3,994,932	正規職員2名、臨時職員2名他
共済年金引当金繰入	0	0	84,600	
退職給与引当金繰入	2,078,795	1,775,522	0	
賞与引当金繰入	2,088,146	2,868,298	2,210,215	
賃金	10,526,205	11,165,298	6,531,367	臨時職員2名他
謝金	196,608	135,080	387,640	財務・会計顧問、講師料
減価償却費	690,690	561,787	586,561	
旅費	181,950	10,080	94,600	県内外関係団体誘致活動
保険料	264,780	234,140	304,110	
公租公課	3,939,200	2,787,050	7,650,850	
法人税等	0	0	0	
その他	3,939,200	2,787,050	7,650,850	車検、消費税
社会活動費	0	0	0	慶弔費
事務費	9,352,545	4,824,921	9,319,802	
消耗品費	3,096,650	1,076,499	2,847,385	
燃料費	48,669	47,631	18,610	公用車燃料
印刷製本費	579,870	192,280	359,205	
通信運搬費	862,882	711,359	874,085	
会議費	0	0	0	
広告宣伝費	2,545,752	1,906,080	2,566,080	
修繕費	2,085,662	724,092	2,505,332	
支払手数料	133,060	166,980	149,105	振込手数料
水道光熱費	28,511,947	17,834,593	21,448,776	
備品費	0	251,790	34,870	
使用料及び賃借料	2,441,508	2,264,156	2,554,509	
負担金	1,570,200	191,280	190,092	
委託料	22,389,777	22,000,254	23,417,739	
設備運行管理・清掃	11,108,628	10,644,338	11,708,734	
建築物保守点検	0	0	330,000	
自家用電気工作物保安管理	536,280	541,200	794,189	
消防用設備点検	721,200	726,000	726,000	
昇降機保守管理	601,680	607,200	607,200	
自動ドア開閉装置保守点検	354,250	357,500	357,500	
音響設備保守点検	418,000	418,000	418,000	
大型移動壁保守点検	770,000	770,000	770,000	
空調定期整備点検	2,040,140	2,057,000	2,057,000	
空調用自動制御設備保守点検	2,180,000	2,200,000	2,200,000	
高所作業車保守点検	98,100	99,000	99,000	
特別清掃				
緑地管理	1,929,300	1,947,000	1,947,000	
機械警備	810,960	818,400	818,400	
その他	821,239	814,616	584,716	
貸倒引当金繰入額	0	276	11,080	
納付金	8,108,850	294,400	294,400	
商品仕入	306,900	46,656	57,542	自主事業費用
商品減耗損	0	0	0	
雑支出	0	0	31	
経常費用 計	112,844,042	91,580,879	103,046,207	
当期経常増減額	10,382,543	(13,235,161)	39,883,254	
経常外収益		1,947,000		
経常外費用		0		
当期一般正味財産増減額	10,382,543	(11,288,161)	39,883,254	

比較貸借対照表

(単位:円)

項目	令和元年	令和2年	令和3年	備考
資産の部				
流動資産	63,704,548	74,349,033	110,872,209	
普通預金	15,099,296	18,660,050	93,741,820	
定期預金	30,000,000	0	0	
売掛金	2,942,893	2,290,656	4,161,927	
貸倒引当金	△ 19,422	△ 14,568	△ 25,648	
貯蔵品	82,500	64,624	63,728	
未収金	15,599,281	53,348,271	12,930,382	
前払費用				
立替金				
固定資産	33,382,022	33,929,465	31,527,098	
退職給付引当資産	18,817,899	20,593,421	20,799,035	
施設修繕準備金	12,000,000	11,333,708	8,883,288	
建物附属設備	554,872	516,184	881,722	
車両運搬具	387,503	337,503	287,503	
什器備品	858,150	658,350	458,550	
ソフトウェア	763,598	490,299	217,000	
資産合計	97,086,570	108,278,498	142,399,307	
負債の部				
流動負債	25,853,101	26,557,668	40,589,610	
未払金	1,535,204	1,014,982	5,050,000	
未払費用	21,316,548	19,157,528	22,346,331	
預り金	125	0	0	
消費税預り金				
前受金	913,078	3,516,860	10,983,064	
賞与引当金	2,088,146	2,868,298	2,210,215	
固定負債	18,817,899	40,593,421	20,799,034	
借入金				
退職給付引当金	18,817,899	20,593,421	20,799,034	
積立金				
会計間勘定(貸)		20000000		
負債合計	44,671,000	67,151,089	61,388,644	
正味財産の部				
一般正味財産	52,415,570	41,127,409	81,010,663	
正味財産合計	52,415,570	41,127,409	81,010,663	
負債及び正味財産合計	97,086,570	108,278,498	142,399,307	

利用料金収入実績

令和元年度

(単位:円)

	展示場	会議室	設備器具	冷暖房・ 電気・水道	計
4月	6,932,997	109,200	1,216,560	408,480	8,667,237
5月	3,469,493	75,600	1,222,820	228,000	4,995,913
6月	10,531,653	237,300	4,195,976	1,644,960	16,609,889
7月	8,127,167	144,900	1,573,160	1,834,600	11,679,827
8月	3,523,424	58,800	947,248	894,120	5,423,592
9月	7,059,345	134,400	1,681,630	1,234,480	10,109,855
10月	9,597,808	147,660	1,541,530	641,390	11,928,388
11月	11,840,010	235,400	2,549,364	233,750	14,858,524
12月	6,639,703	119,840	347,866	665,250	7,772,659
1月	8,195,176	132,680	1,257,675	619,180	10,204,711
2月	7,097,737	68,480	1,093,050	673,880	8,933,147
3月	3,223,923	27,820	65,220	157,640	3,474,603
計	86,238,436	1,492,080	17,692,099	9,235,730	114,658,345

令和2年度

(単位:円)

	展示場	会議室	設備器具	冷暖房・ 電気・水道	計
4月	0	0	0	0	0
5月	0	16,660	0	29,914	46,574
6月	207,360	19,330	0	25,226	251,916
7月	2,472,800	81,320	188,510	301,385	3,044,015
8月	1,251,712	77,040	168,548	314,419	1,811,719
9月	2,212,320	196,880	748,120	503,573	3,660,893
10月	2,136,136	128,400	405,530	177,044	2,847,110
11月	5,017,019	153,010	393,346	45,879	5,609,254
12月	3,082,816	109,140	914,796	497,523	4,604,275
1月	1,430,880	42,800	279,490	346,630	2,099,800
2月	3,057,120	111,280	159,990	76,063	3,404,453
3月	3,254,108	207,580	988,020	602,003	5,051,711
計	24,122,271	1,143,440	4,246,350	2,919,659	32,431,720

令和3年度

(単位:円)

	展示場	会議室	設備器具	冷暖房・ 電気・水道	計
4月	1,386,000	216,140	346,070	20,920	1,969,130
5月	2,304,192	117,700	529,152	47,120	2,998,164
6月	11,059,312	112,620	1,312,180	873,220	13,357,332
7月	11,938,784	119,840	1,512,050	2,813,340	16,384,014
8月	9,056,256	42,800	1,204,426	2,095,220	12,398,702
9月	12,096,480	51,360	1,966,410	2,356,980	16,471,230
10月	7,527,696	183,320	1,541,904	666,060	9,918,980
11月	10,304,941	243,960	1,031,022	196,810	11,776,733
12月	3,589,696	226,840	708,214	358,720	4,883,470
1月	3,516,480	145,520	700,540	533,320	4,895,860
2月	4,260,960	53,500	590,060	814,920	5,719,440
3月	14,595,592	233,260	2,239,140	685,040	17,753,032
計	91,636,389	1,746,860	13,681,168	11,461,670	118,526,087

修繕費等執行狀況

修繕費執行狀況

(單位：件、円)

		20万円未満	20万円以上 60万円未満	60万円以上 100万円未満	100万円以上	合計
R元年度	件数	10	5		3	18
	金額	778,092	1,802,570		11,629,300	14,209,962
R2年度	件数	11	3	3	8	25
	金額	449,292	1,125,000	2,520,760	57,099,405	61,194,457
R3年度	件数	21	4	3	5	33
	金額	1,273,112	1,232,220	2,516,800	21,250,680	26,272,812

主な修繕内容(20万円以上)

(単位 : 円)

年度	修繕内容	金額	(参考)20万円未満の主な修繕
R元年度	吸収冷温水機	312,400	搬入口 トイレ 太陽光パネル
	スライドウォール	220,000	
	スプリンクラー	429,000	
	水中ポンプ	346,170	
	電話交換機更新	7,560,000	
	交流サロン特定天井改修	1,605,300	
	消防防災用設備修繕	495,000	
	空調用自動制御機器修繕	2,464,000	
	計	13,431,870	
R2年度	吸収冷温水機	330,000	スプリンクラー 空調機 動力盤 照明 変換機 多目的トイレ内手すり
	交流サロン特定天井改修(管理)	506,000	
	交流サロン特定天井改修(工事)	22,540,100	
	音響設備更新	23,650,000	
	展示場Aホール空調用自動制御機器修繕	1,045,000	
	管理棟屋上高架水槽修繕	902,000	
	管理棟空調制御機器修繕	990,000	
	管理棟屋上パラペットのウレタン塗膜防水	3,630,000	
	展示棟A～Cホール搬入口扉塗装	2,047,100	
	展示用排煙窓採光窓改修	1,342,000	
	管理棟洋式トイレ整備	1,749,000	
	管理棟点字ブロック及び音声案内設置	628,760	
	管理棟授乳室設置	1,096,205	
	管理棟多言語案内板設置	289,000	
	計	60,745,165	
R3年度	排水用管	385,000	ダウンライト 消防用設備 漏水
	消防用設備	385,000	
	湧水ポンプ	244,420	
	冷却水配管	217,800	
	防火扉	902,000	
	UGS交換工事	1,265,000	
	管理事務所屋上シート防水(天井漏水修繕)	858,000	
	展示ホール照明部品交換	1,061,280	
	監視カメラ工事	10,150,800	
	スライドウォール工事	4,950,000	
	蓄電池工事更新	756,800	
	展示棟トイレ改修工事	3,823,600	
	計	24,999,700	

エネルギー使用実績

月	電 気 (KWh)			ガ ス (m ³)			水 道 (m ³)		
	R元	R2	R3	R元	R2	R3	R元	R2	R3
4月	41,158	20,376	22,745	2,378	939	163			
5月	29,194	17,518	25,934	1,881	357	678	1,180	626	686
6月	60,074	24,734	54,830	4,395	2,165	4,000			
7月	66,869	39,763	80,042	7,803	4,127	15,001	1,710	910	1,492
8月	49,169	42,979	82,560	7,042	5,290	13,219			
9月	62,237	45,540	73,608	7,818	4,692	8,183	1,758	1,185	848
10月	44,810	29,758	44,160	2,120	765	2,714			
11月	45,931	31,286	48,540	1,776	691	955	754	784	601
12月	45,523	40,781	40,930	4,934	5,556	4,564			
1月	48,917	35,767	49,375	6,242	5,473	7,062	1,473	923	1,272
2月	42,804	29,981	45,893	5,625	2,789	9,296			
3月	30,865	37,015	56,753	2,431	3,543	5,269	1,079	1,008	968
合計	567,551	395,498	625,370	54,445	36,387	71,104	7,954	5,436	5,867

施設等維持管理に係る外部委託状況

(単位:千円)

委託業務名	主な業務内容	委託料		
		R元	R2	R3
清掃、設備定期点検	敷地内清掃 環境衛生点検 給排水設備点検 空調設備機器定期点検 鼠・昆虫等駆除点検等	11,109	10,441	11,709
緑地管理	樹木地被手入れ 芝生手入れ 飾花 第2、第3駐車場除草等	1,930	1,947	1,947
空調用自動制御設備点検	空調用自動制御設備の定期保守点検	2,180	2,200	2,200
空調機器定期点検	吸収式冷温水発生機の定期保守点検	2,039	2,057	2,057
機械警備	自動警報装置による保全警備	811	819	819
消防用設備点検	消防用設備の外観・機能点検、総合点検	720	726	726
大型移動壁保守点検	展示ホール内大型移動壁の定期保守点検	770	770	770
昇降機保全	昇降機の常時遠隔監視、定期保守点検	602	608	608
自家用電気工作物保安管理	自家用電気工作物の定期保守点検	537	542	795
音響設備保守点検	展示ホール等音響関連機器の定期保守点検	418	418	418
自動ドア開閉装置保守点検	自動ドア開閉装置の定期保守点検	355	358	358
高所作業車保守点検	高所作業車の定期保守点検	99	99	99
緊急地震速報情報提供業務	緊急地震速報情報提供	83	84	84
建築基準法に基づく定期点検	建築基準法に基づく定期点検			330
計		21,653	21,069	22,920

施設利用実績

(単位：日、件、%)

令和元年度

月別使用可能日数	展示場(全面)			展示場(2/3)			展示場(1/3)			屋外展示場			大会議室		月別件数
	件数	利用日数	利用率	件数	利用日数	利用率	件数	利用日数	利用率	件数	利用日数	利用率	件数	利用日数	
4月	1	5	16.7	1	1.3	4.3	7	4	14.3	2	2.1	7.1	6	3.5	17
5月	2	5	16.1	0	0	0.0	2	1	3.2	1	2.1	6.9	5	2.25	10
6月	4	11	36.7	1	0.7	2.3	6	4	12.3	3	10.5	35.0	12	5.5	26
7月	3	9	29.0	1	1.3	4.2	3	2	7.4	2	7.3	23.4	10	7.5	19
8月	1	3	10.7	1	2.7	9.6	3	1	4.6	1	3.4	12.1	4	3.5	10
9月	1	3	10.0	3	5.3	17.7	3	2	5.7	2	7.3	24.2	12	8	21
10月	2	4	12.9	1	1.3	4.2	6	4	13.9	4	10.4	33.5	10	6.5	23
11月	3	6	20.7	2	4.7	16.2	8	4	12.8	3	7.1	24.6	14	7.5	30
12月	1	2	7.7	3	5.3	20.4	4	3	12.7	0	0.0	0.0	9	7	17
1月	2	7	26.9	1	2	7.7	3	1	5.0	4	9.3	35.6	8	4.5	18
2月	2	7	28.0	0	0	0.0	2	2	9.2	3	12.4	49.5	6	3	13
3月	1	3	10.7	1	2	7.1	0	0	0.0	0	0.0	0.0	2	1.5	4
合計	23	65	18.8	15	27	7.7	47	29	8.5	25	72	20.8	98	60	208

令和2年度

月別使用可能日数	展示場(全面)			展示場(2/3)			展示場(1/3)			屋外展示場			大会議室		月別件数
	件数	利用日数	利用率	件数	利用日数	利用率	件数	利用日数	利用率	件数	利用日数	利用率	件数	利用日数	
4月	0	0	0.0	0	0	0.0	0	0	0.0	0	0.0	0.0	0	0	0
5月	0	0	0.0	0	0	0.0	0	0	0.0	0	0.0	0.0	0	0	0
6月	0	0	0.0	0	0	0.0	0	0	0.0	0	0.0	0.0	0	0	0
7月	2	4	12.9	0	0	0.0	0	0	0.0	0	0.0	0.0	7	4.5	9
8月	1	2	7.1	0	0	0.0	1	3	10.7	0	0.0	0.0	6	4.5	8
9月	1	2	6.7	1	1	3.3	1	2	6.7	0	0.0	0.0	8	11.5	11
10月	0	0	0.0	2	2	6.5	2	2	6.5	0	0.0	0.0	12	6.4	16
11月	1	2	6.9	2	2	6.9	5	9	31.0	0	0.0	0.0	11	5.5	19
12月	0	0	0.0	2	3	11.5	5	11	42.3	0	0.0	0.0	9	3.1	16
1月	1	1	3.8	1	1	3.8	1	3	11.5	0	0.0	0.0	3	2.5	6
2月	0	0	0.0	1	3	12.0	2	9	36.0	0	0.0	0.0	4	1	7
3月	1	2	7.1	1	2	7.1	3	6	21.4	0	0.0	0.0	13	11	18
合計	7	13	3.8	10	14	4.1	20	45	13.0	0	0	0.0	73	50	110

令和3年度

月別使用可能日数	展示場(全面)			展示場(2/3)			展示場(1/3)			屋外展示場			大会議室		月別件数
	件数	利用日数	利用率	件数	利用日数	利用率	件数	利用日数	利用率	件数	利用日数	利用率	件数	利用日数	
4月	0	0	0.0	1	2	6.7	2	4	13.33	0	0	0.0	15	12	18
5月	0	0	0.0	2	3	9.7	3	4	12.90	0	0	0.0	9	7	14
6月	1	2	6.7	2	8	26.7	5	15	50.00	0	0	0.0	7	6	15
7月	1	4	12.9	3	12	38.7	2	5	16.13	0	0	0.0	12	7	18
8月	1	14	50.0	0	0	0.0	2	2	7.14	0	0	0.0	4	3	7
9月	3	15	50.0	1	2	6.7	0	0	0.00	0	0	0.0	6	3	10
10月	0	0	0.0	4	12	38.7	4	10	32.26	0	0	0.0	15	10	23
11月	3	11	37.9	2	3	10.3	3	4	13.79	0	0	0.0	15	14	23
12月	1	1	3.8	4	8	30.8	1	1	3.85	0	0	0.0	17	13	23
1月	2	3	11.5	1	2	7.7	4	7	26.92	0	0	0.0	8	9	15
2月	1	3	12.0	0	0	0.0	6	11	44.00	0	0	0.0	4	2	11
3月	3	6	21.4	7	16	57.1	5	10	35.71	0	0	0.0	8	13	23
合計	16	59	17.1	27	68	19.71	37	73	21.2	0	0	0.0	120	97	200

展示場利用率

令和元年度

	開館日数 ①	開催日数 ②	利用件数					利用日数					利用日数 合計 ⑥	換算利用 日数合計 (③+④+⑤) ⑦	換算 利用率 ⑦/①
			全面	2/3	1/3	屋外	合計	全面	2/3		1/3				
								利用日数③	利用日数	換算日数④	利用日数	換算日数⑤			
4月	30	15	1	1	7	0	9	5	2	1.3	13	4.3	20	10.7	35.7%
5月	31	8	2	0	2	0	4	5	0	0.0	3	1.0	8	6.0	19.4%
6月	30	21	4	1	6	1	12	11	1	0.7	11	3.7	23	15.3	51%
7月	31	16	3	1	3	0	7	9	2	1.3	7	2.3	18	12.7	41%
8月	28	10	1	1	3	0	5	3	4	2.7	4	1.3	11	7.0	25%
9月	30	18	1	3	3	0	7	3	8	5.3	5	1.7	16	10.0	33.3%
10月	31	18	2	1	6	0	9	4	2	1.3	13	4.3	19	9.7	31.3%
11月	29	22	3	2	8	0	13	6	7	4.7	11	3.7	24	14.3	49.3%
12月	26	13	1	3	4	0	8	2	8	5.3	10	3.3	20	10.7	41.2%
1月	26	15	2	1	3	1	7	7	3	2.0	4	1.3	14	10.3	39.6%
2月	25	13	2	0	2	0	4	7	0	0.0	7	2.3	14	9.3	37.2%
3月	28	6	1	1	0	0	2	3	3	2.0	0	0.0	6	5.0	17.9%
計	345	175	23	15	47	2	87	65	40	26.6	88	29.2	193	121	35.1%

令和2年度

	開館日数 ①	開催日数 ②	利用件数					利用日数					利用日数 合計 ⑥	換算利用 日数合計 (③+④+⑤) ⑦	換算 利用率 ⑦/①
			全面	2/3	1/3	屋外	合計	全面	2/3		1/3				
								利用日数③	利用日数	換算日数④	利用日数	換算日数⑤			
4月	30	0	0	0	0	0	0	0	0	0.0	0	0.0	0	0.0	0%
5月	31	0	0	0	0	0	0	0	0	0.0	0	0.0	0	0.0	0%
6月	30	0	0	0	0	0	0	0	0	0.0	0	0.0	0	0.0	0%
7月	31	4	2	0	0	0	2	4	0	0.0	0	0.0	4	4.0	12.9%
8月	28	5	1	0	1	0	2	2	0	0.0	3	1.0	5	3.0	10.7%
9月	30	5	1	1	1	0	3	2	1	0.7	2	0.7	5	3.4	11.3%
10月	31	4	0	2	2	0	4	0	2	1.3	2	0.7	4	2.0	6.5%
11月	29	13	1	2	5	0	8	2	2	1.3	9	3.0	13	6.3	21.7%
12月	26	10	0	2	5	0	7	0	3	2.0	11	3.7	14	5.7	21.9%
1月	26	5	1	1	1	0	3	1	1	0.7	3	1.0	5	2.7	10.4%
2月	25	11	0	1	2	0	3	0	3	2.0	9	3.0	12	5.0	20%
3月	28	8	1	1	3	0	5	2	2	1.3	6	2.0	10	5.3	18.9%
計	345	65	7	10	20	0	37	13	14	9.3	45	15.1	72	37.4	10.8%

令和3年度

	開館日数 ①	開催日数 ②	利用件数					利用日数					利用日数 合計 ⑥	換算利用 日数合計 (③+④+⑤) ⑦	換算 利用率 ⑦/①
			全面	2/3	1/3	屋外	合計	全面	2/3		1/3				
								利用日数③	利用日数	換算日数④	利用日数	換算日数⑤			
4月	30	6	0	1	2	0	3	0	2	1.3	4	1.3	6	2.7	9%
5月	31	6	0	2	3	0	5	0	3	2.0	4	1.3	7	3.3	10.6%
6月	30	20	1	2	5	0	8	2	8	5.3	15	5.0	25	12.3	41%
7月	31	18	1	3	2	0	6	4	12	8.0	5	1.7	21	13.7	44.2%
8月	28	13	1	0	2	0	3	14	0	0.0	2	0.7	16	14.7	52.5%
9月	30	16	3	1	0	0	4	15	2	1.3	0	0.0	17	16.3	54.3%
10月	31	19	0	4	4	0	8	0	12	8.0	10	3.3	22	11.3	36.5%
11月	29	20	3	2	3	0	8	11	3	2.0	4	1.3	18	14.3	49.3%
12月	26	9	1	4	1	0	6	1	8	5.3	1	0.3	10	6.7	25.8%
1月	26	11	2	1	4	0	7	3	2	1.3	7	2.3	12	6.7	25.8%
2月	25	11	1	0	6	0	7	3	0	0.0	11	3.7	14	6.7	26.8%
3月	28	27	3	7	5	0	15	6	16	10.7	10	3.3	32	20.0	71.4%
計	345	176	16	27	37	0	80	59	68	45.2	73	24.2	200	128.7	37.3%

イベント開催状況

令和元年度

区分	県、商工指導団体等の催し物	民間企業等の催し物				合計
		展示会・フェア	有料イベント	その他	小計	
件数	15件	30件	9件	33件	72件	87件
構成比	17.2%	34.5%	10.3%	37.9%	82.8%	100%
主な催し物	<ul style="list-style-type: none"> ・Kids Job Trialフェア ・山梨県人会 ・全国食育推進大会 ・ワインコンクール審査会 	<ul style="list-style-type: none"> ・ジュエリーフェア ・車両展示会 ・住宅関連展示会 	<ul style="list-style-type: none"> ・プロレス興行 ・フリーマーケット 	<ul style="list-style-type: none"> ・進学説明会 ・学会 ・撮影 		

イベントの名称等		イベントの名称等	
1	山梨テクノICTメッセ2019	46	インターシップフェア
2	取引拡大商談会	47	酒類総合展示会(外食ナビ2019)
3	プロレス～甲府大会～	48	フェスタ 2019
4	農業機械・自動車大展示会	49	決算大商談会 in アイメッセ山梨
5	KidsJobTrialフェア	50	企業ガイダンス
6	フェア	51	インポートカーフェア 2020in山梨
7	MV撮影	52	GOOD LIVING FAIR 2019 AUTUMN
8	クリスチャン・ラッセン展	53	車両展示会開催
9	プロレス興行	54	第5回建設まつり
10	甲斐クラフトフェアー	55	下水道排水設備工事責任技術者登録更新講習会
11	住宅設備機器展示会	56	時局講演会
12	やまなしこどもの城フェスタ2019	57	車椅子ソフトボール 第一回甲州カップ開催のため
13	フリーマーケット	58	教育研究集会 (全体集会と記念講演)
14	タイヤ試走会	59	カーショー
15	甲府決戦(ダーツ大会)	60	お客様向け車両展示販売
16	自動車販売 U-carフェア	61	新車フェスタ in アイメッセ山梨
17	自動車販売 U-car フェア	62	新車ディーラー合同中古車フェア
18	プロレスの興行	63	山梨県人会連合会
19	映像撮影	64	博物館を活用した夏休み自由研究プロジェクト
20	車両展示ウルトラモーターフェスティバル、フリーマ	65	第14回食育推進全国大会
21	ロボコンやまなし2019	66	展示会
22	歯科保健の普及と啓発	67	総合展示即売会
23	マーチングバンドの練習	68	食品商品展
24	学術研修会	69	装いの祭典
25	撮影	70	学校関連
26	ソリューションフェア2019	71	2019 マルシェ
27	自動車販売、甲府ジュエリーフェア	72	日本ワインコンクール2019 審査会
28	お客様健康感謝DAY	73	『山梨フード&リカー 2019 冬・夏』
29	MV撮影		
30	電設資材の展示即売会		
31	カーショー、車の展示		
32	自動車販売 サンクスフェア		
33	TVCM撮影		
34	MusicVideo撮影		
35	2019 Christmas 鉄道まつりin甲府		
36	リハーサル		
37	進学説明会		
38	CMの撮影のため		
39	MV撮影		
40	踏み間違いサポートブレーキ研修		
41	コマーシャル撮影		
42	大相撲、食卓フェスタ、進学セミナー		
43	MV撮影		
44	撮影のため		
45	大集合、わんにゃんフェスタin山梨		

令和2年度

区 分	県、商工指導団 体等の催し物	民間企業等の催し物				合 計
		展示会・フェア	有料イベント	その他	小計	
件数	4件	1件	3件	29件	33件	37件
構成比	10.8%	2.7%	8.1%	78.4%	89.2%	100.0%
主な催し物	成人式 試験会場 年頭視閲式	商談会	プロレス興行 車両展示会	進学説明会 試験会場 撮影		

イベントの名称等		イベントの名称等	
1	ミュージックビデオの撮影		
2	企業ガイダンス 合同就職説明会		
3	わんにゃん販売会 in アイメッセ山梨		
4	進学説明会		
5	試験		
6	第70次 秋季教育研究山梨県集会		
7	撮影		
8	車の展示		
9	商談会		
10	ロボコン		
11	行政書士試験		
12	やまなし経営者フォーラム		
13	ICT技術研修会		
14	撮影		
15	第二種電気工事士下期技能試験		
16	プロレス 甲府大会		
17	試験		
18	ラッセン原画展ORIGIN/Dream Art World		
19	ジェムテック・ノートパソコン有償譲渡会		
20	インターンシップフェア 甲府会場		
21	成人式 式典		
22	年頭視閲式		
23	ワンニャンカーニバル		
24	撮影		
25	TV CM 撮影		
26	撮影		
27	アバターロボットに関する県政広報番組の収録		

令和3年度

区分	県、商工指導団体等の催し物	民間企業等の催し物				合計
		展示会・フェア	有料イベント	その他	小計	
件数	24件	11件	6件	39件	56件	80件
構成比	30.0%	12.6%	6.9%	44.8%	64.4%	100%
主な催し物	成人式、視閲式 試験会場、 オリンピック、 ワクチン接種	ジュエリーフェア 犬猫展示販売、 住宅関連展示会	プロレス興行、 車の展示会	撮影 試験会場 進学、就職説明会		

イベントの名称等		イベントの名称等	
1	わんにゃん販売会 in アイメッセ山梨	46	WEB/CM撮影
2	企業ガイダンス		
3	アバターロボ活用企画		
4	第71次春季教育研究山梨県集会		
5	プロレス興行		
6	車輛展示会		
7	第二種電気工事士試験		
8	ドラマ撮影		
9	大学進学セミナー		
10	進学説明会		
11	MV撮影		
12	就職説明会 甲府会場		
13	新型コロナウイルスワクチンの集団接種(甲府市)		
14	仔犬、仔猫の販売、ペット保険の販促		
15	東京2020オリンピック聖火リレーオリエンテーション会場		
16	ライブ撮影		
17	大学・短期大学・専門学校進学相談会		
18	特殊車輛展示会		
19	教育研究集会		
20	新型コロナウイルスワクチンの集団接種(山梨県)		
21	ジャパンジュエリーフェア2021		
22	2021 合同就職面接会		
23	森の劇所秋フェス2021		
24	第48回全国左官技能競技大会		
25	創立70周年記念式典		
26	車の展示、パーツメーカーのブース出典		
27	2021取引大商談会		
28	ロボコンやまなし2021		
29	行政書士試験		
30	大成オータムフェア in 山梨		
31	カーショー		
32	冬スポ!!WINTER SPORTS FESTA season21		
33	マーチングバンド全国大会事前練習		
34	成人式 式典		
35	MV撮影		
36	年頭視閲式		
37	燃料電池車MIRAIのカットモデルを用いた講習会		
38	入学試験会場		
39	絵画展示販売会		
40	山梨県毒物劇物取扱者試験会場		
41	Yon Rin2022 冬		
42	山梨県ICT企業ガイダンス		
43	CM撮影		
44	高校卒業式		
45	GOOD LIVING FAIR 2022 SPRING		

展示場イベント時駐車場利用状況

開催月日	開催内容	利用ホール (A・B・C)	時刻	第1駐車場 (台数)	第2駐車場 (台数)	第3駐車場 (台数)	その他 (台数)
令和元年度							
4月7日	フリーマーケット	C 屋外展示場	11:00	210	27		
			14:00	114	9		
			16:00				
			平均				
4月10日	ジュエリーフェア展示即売会	ABC	11:00	226	203	9	
			14:00	222	234	9	
			16:00	193	217		
			平均	214	218	9	
4月11日	ジュエリーフェア展示即売会	ABC	11:00	210	225		
			14:00	220	249		
			16:00	201	220		
			平均	210	231		
4月20日	就職ガイダンス 電気関連展示会	AB	11:00	149	144		
			14:00	220	216		
			16:00	241	186		
			平均	203	182		
4月25日	ミュージックカレッジ 新入生オリエンテーション	C	11:00		231		
			14:00				
			16:00				
			平均		231		
4月28日	Kidjobtrailフェア女性のマル シェ	ABC	11:00	88	435	231	461
			14:00	87	398	231	374
			16:00	125	218	209	170
			平均	100	350	224	335
4月29日	ジャンボフリーマーケット	BC	11:00	193	173		
			14:00	122	45		
			16:00				
			平均	158	109		
5月15日	酒類総合展示会	ABC	11:00	119	36		
			14:00	206	39		
			16:00	185	42		
			平均	170	39		
5月18日	学術研修会 (第31回活動分析研究大会)	ABC	11:00				
			14:00	123	69		
			16:00	123	76		
			平均				
5月19日	学術研修会 (第31回活動分析研究大会)	ABC	11:00	116	71		
			14:00				
			16:00				
			平均	116	71		
5月26日	創立70周年記念総会・大会	ABC	11:00	196	383	83	
			14:00	200	380	83	
			16:00				
			平均				
6月1日	第4回お客様健康感謝DAY	ABC	11:00	221	413	285	164
			14:00	234	298	250	130
			16:00	267	176	275	71
			平均	241	296	270	122
6月2日	車両展示 ウルトラモーターフェスティバ ル	C	11:00	139	129		
			14:00	127	140		
			16:00				
			平均	133	135		

開催月日	開催内容	利用ホール (A・B・C)	時刻	第1駐車場 (台数)	第2駐車場 (台数)	第3駐車場 (台数)	その他 (台数)
6月5日	下水道排水設備工事 責任技術者登録更新講習会	C	14:00	102	99		
			16:00	116	95		
			18:30	107	102		
			平均	108	99		
6月6日	タイヤ試走会	屋外展示場 交流サロン 会議室	11:00	53			
			14:00	49			
			16:00	59			
			平均	54			
6月8日	展示即売会	C	11:00	102	99		
			14:00	116	95		
			16:00	107	102		
			平均	108	99		
6月9日	大学進学説明会	ABC	14:00	223	94		
			16:00	247	91		
			18:30	205	427		
			平均	225	204		
6月12日	『山梨フード&リカーフェア 2 019 夏』 食品・酒類メーカーを集めた展 示見本市	A	11:00	135	87		
			14:00	188	79		
			16:00	180	96		
			平均	168	87		
6月14日	第43回 総合展示即売会	A	11:00				
			14:00	90	267		
			16:00	103	260		
			平均	97	264		
6月15日	第43回 総合展示即売会	A	11:00	144	222		
			14:00	137	257		
			16:00	136	215		
			平均	139	231		
6月16日	党大会	BC	11:00				
			14:00	243	388	147	666
			16:00				
			平均	243	388	147	666
6月22日	お客様向け車両展示、販売 2019サンクスカーニバル	ABC	11:00	117	67		
			14:00	101	73		
			16:00	97	101		
			平均	105	80		
6月23日	お客様向け車両展示、販売 2019サンクスカーニバル	ABC	11:00	113	84		
			14:00	115	155		
			16:00	124	107		
			平均	117	115		
6月29日	食育推進全国大会	ABC	11:00	107	262	193	53
			14:00	157	236	175	58
			16:00	112	232	155	54
			平均	125	243	174	55
6月30日	食育推進全国大会	ABC	11:00	173	470	206	36
			14:00	148	316	209	246
			16:00				
			平均	161	393	208	141
7月6日	住宅設備機器展示会	ABC	11:00	213	247		
			14:00	202	254		
			16:00	201	242		
			平均	205	248		
7月7日	住宅設備機器展示会	ABC	11:00	64	3		
			14:00	63	3		
			16:00	36	3		
			平均	54	3		

開催月日	開催内容	利用ホール (A・B・C)	時刻	第1駐車場 (台数)	第2駐車場 (台数)	第3駐車場 (台数)	その他 (台数)
7月13日	U-car フェア	ABC 屋外	11:00	39	48		
			14:00	36	50		
			16:00	68	47		
			平均	48	48		
7月14日	U-car フェア	ABC 屋外	11:00	53	45		
			14:00	54	45		
			16:00	52	45		
			平均	53	45		
7月16日	博物館を活用した 夏休み自由研究プロジェクト	C	11:00				
			14:00	241	45		
			16:00	159	14		
			平均	200	30		
7月17日	日本ワインコンクール2019 審査会	A	11:00	115			
			14:00	114			
			16:00	94			
			平均	108			
7月18日	日本ワインコンクール2019 審査会	A	11:00	113			
			14:00	114			
			16:00	90			
			平均	106			
7月20日	2019年 自動車大商談会 夏	ABC	11:00	90	104		
			14:00	56	107		
			16:00	53	98		
			平均	66	103		
7月21日	2019年 自動車大商談会 夏	ABC	11:00	78	104		
			14:00	79	97		
			16:00	102	110		
			平均	86	104		
7月25日	ソリューションフェア2019 製品展示、セミナー	AB	11:00	216	261		
			14:00	210	259		
			16:00	166	231		
			平均	197	250		
8月7日	教育研究集会 (全体集会と記念講演)	C	11:00				
			14:00	96	210	279	
			16:00				
			平均				
8月18日	甲府決戦(ダーツ大会)	A	11:00	105			
			14:00	117			
			16:00	119			
			平均	114			
8月24日	こどもの城フェスタ	ABC	11:00	169	379	162	74
			14:00	145	369	140	263
			16:00	141	343	135	210
			平均	152	364	146	182
8月25日	こどもの城フェスタ	ABC	11:00	139	440	143	141
			14:00	141	375	151	381
			16:00	176	449	139	279
			平均	152	421	144	267
9月7日	決算大商談会 GOOD LIVING FAIR 住まいづくり展示会	A BC	11:00	154	70		
			14:00	159	77		
			16:00	181	68		
			平均	165	72		
9月8日	決算大商談会 GOOD LIVING FAIR 住まいづくり展示会	A BC	11:00	169	58		
			14:00	210	79		
			16:00	183	68		
			平均	187	68		

開催月日	開催内容	利用ホール (A・B・C)	時刻	第1駐車場 (台数)	第2駐車場 (台数)	第3駐車場 (台数)	その他 (台数)
9月11日	装いの祭典 2019	BC	11:00	68	53		
			14:00	51	55		
			16:00	46	37		
			平均	55	48		
9月12日	装いの祭典 2019	BC	11:00	58	36		
			14:00	104	55		
			16:00	123	38		
			平均	95	43		
9月14日	2019年度新車ディーラー 合同中古車フェア	ABC	11:00	58	141		
			14:00	87	144		
			16:00	93	143		
			平均	79	143		
9月15日	2019年度新車ディーラー 合同中古車フェア	ABC	11:00	87	117		
			14:00	105	116		
			16:00	102	118		
			平均	98	117		
9月22日	プレママ&ベビーフェス2019	BC	11:00	255	230		
			14:00	215	153		
			16:00	213	141		
			平均	228	175		
9月23日	プロレス興行	A	11:00				
			14:00	90			
			16:00	110			
			平均	100			
10月5日	マーチングバンドの練習	BC	11:00				
			14:00				
			16:00				
			平均				
10月9日	食器総合展示会	C	11:00	96	95		
			14:00	145	89		
			16:00	148	83		
			平均	130	89		
10月12日	大相撲甲府場所	ABC	11:00	179	450	18	385
			14:00	237	460	18	451
			16:00				
			平均	208	455	18	418
10月14日	第5回建設まつり	ABC	11:00		365	98	
			14:00		409	160	
			16:00		407	160	
			平均		394	139	
10月15日	車両展示会	C 屋外展示場	11:00	33			
			14:00	40			
			16:00	58			
			平均	44			
10月16日	車両展示会	C 屋外展示場	11:00	66			
			14:00	118			
			16:00	84			
			平均	89			
10月17日	プレママ&ベビーフェス2019	C 屋外展示場	11:00	103	9		
			14:00	116	6	67	
			16:00	84	6		
			平均				
11月3日	カーショー、車の展示	ABC (屋外展示場)	11:00		409	184	
			14:00		450	189	
			16:00				
			平均		430	187	

開催月日	開催内容	利用ホール (A・B・C)	時刻	第1駐車場 (台数)	第2駐車場 (台数)	第3駐車場 (台数)	その他 (台数)
11月7日	ICTメッセ2019	ABC	11:00	159	222		
			14:00	208	324		
			16:00	190	248		
			平均	186	265		
11月8日	ICTメッセ2019	ABC	11:00	200	194		
			14:00	240	222		
			16:00	195	237		
			平均	212	218		
11月9日	ICTメッセ2019	ABC	11:00	183	419		
			14:00	141	329		
			16:00	149	221		
			平均	158	323		
11月10日	探検フェスタ 2019	C	11:00	115	47		
			14:00	123	50		
			16:00	92	51		
			平均	110	49		
11月16日	第7回楽しい食卓フェスタ	ABC (屋外展示場)	11:00	210	480	126	
			14:00	198	476	134	
			16:00	160	288	134	
			平均	189	415	131	
11月17日	第36回 山梨県民歯科保健のつどい 商品展 ジャンボフリーマーケット	A B C	11:00	181	496	229	
			14:00	198	480	235	
			16:00	199	420	233	
			平均	193	465	232	
11月21日	プロレス興行	BC	11:00				
			14:00				
			16:00				
			平均				
11月23日	タケウチカーショウ	ABC	11:00				
			14:00				
			16:00				
			平均				
11月24日	タケウチカーショウ	ABC	11:00				
			14:00				
			16:00				
			平均				
11月30日	車椅子ソフトボール 第一回甲州カップ	ABC	11:00				
			14:00				
			16:00				
			平均				
12月1日	車椅子ソフトボール 第一回甲州カップ	ABC	11:00	105			
			14:00	107			
			16:00				
			平均	106			
12月2日	甲斐クラフトフェア	ABC	11:00	195	354		
			14:00	231	407		
			16:00				
			平均	213	381		
12月8日	甲斐クラフトフェア	ABC	11:00	205	371		
			14:00	239	382		
			16:00				
			平均	222	377		
12月14日	マーチングバンド部 練習	BC	11:00				
			14:00				
			16:00				
			平均				

開催月日	開催内容	利用ホール (A・B・C)	時刻	第1駐車場 (台数)	第2駐車場 (台数)	第3駐車場 (台数)	その他 (台数)
12月20日	撮影	C	11:00				
			14:00	109			
			16:00				
			平均	109			
12月21日	ペット販売会	ABC	11:00	153	8		
			14:00	119	9		
			16:00	155	6		
			平均	142	8		
12月22日	ペット販売会	ABC	11:00	214	5		
			14:00	181	13		
			16:00	167	7		
			平均	187	8		
12月26日	インターンシップフェア	C	11:00				
			19:10	121	15		
			16:00	114	11		
			平均				
1月19日	新車フェア	ABC 屋外展示場	11:00	196	374	186	1
			14:00	136	263	186	12
			16:00	130	387	186	12
			平均	154	341	186	
1月23日	ワンニャンカーニバル	屋外展示場	11:00				
			14:00				
			16:00				
			平均				
1月25日	インポートカーフェア	ABC	11:00	117	133	101	
			14:00	115	189	158	
			16:00	113	187	105	
			平均	115	170	121	
1月26日	インポートカーフェア	ABC	11:00	119	116	0	
			14:00	120	160	0	
			16:00	117	130	6	
			平均	119	135	2	
2月1日	サンクスフェア	C	11:00	107	162		
			14:00	131	142		
			16:00	98	137		
			平均	112	147		
2月2日	サンクスフェア	C	11:00	103	177		
			14:00	98	196		
			16:00	101	172		
			平均	101	182		
2月8日	U-carフェア	ABC	11:00	53	43		
			14:00	45	46		
			16:00	58	45		
			平均	52	45		
2月9日	U-carフェア	ABC	11:00	62	44		
			14:00	59	45		
			16:00	65	45		
			平均	62	45		
2月22日	農業機械自動車大展示会	C	11:00	33	403	232	
			14:00	17	202	232	
			15:30				
			平均			232	
2月23日	農業機械自動車大展示会	ABC	11:00	11	251	184	
			14:00	23	105	184	
			16:00				
			平均	17	178	184	

開催月日	開催内容	利用ホール (A・B・C)	時刻	第1駐車場 (台数)	第2駐車場 (台数)	第3駐車場 (台数)	その他 (台数)
令和2年度							
7月10日	企業ガイダンス 合同就職説明会	ABC	11:00				
			14:00	184	62		
			16:00	195	56		
			平均				
8月20日	企業ガイダンス 合同就職説明会	ABC	11:00				
			14:00	149	43		
			16:00	143	39		
			平均	146	41		
8月22日	わんにゃん販売会	A	11:00	18	4		
			14:00	18	4		
			16:00	26	4		
			平均	21	4		
8月23日	わんにゃん販売会	A	11:00	45	3		
			14:00	43	3		
			16:00	36	3		
			平均	41	3		
9月19日	2020 合同就職面接会	ABC	11:00				
			14:00	209	57		
			16:00	200	39		
			平均	205	48		
9月20日	進学説明会	AB	11:00				
			14:00	185	8		
			16:00	220	177		
			平均	203	93		
10月4日	第一種、第二種電気工事士 筆記試験	AB	11:00	193	21		
			14:00	112	8		
			16:00	213	44		
			平均	173	24		
10月18日	情報処理技術者試験	AB	11:00	76	3		
			14:00	86	4		
			16:00				
			平均	162	4		
10月24日	秋季教育研究山梨県集会	A	11:00	205	22		
			14:00				
			16:00				
			平均	205	22		
11月1日	StreetChic(カーショー)	ABC (屋外展示 場)	11:00		332	248	28
			14:00		351	242	199
			16:00				
			平均		342	245	114
11月3日	わんにゃん販売会	C	11:00	59	9		
			14:00	37	9		
			16:00	35	9		
			平均	44	9		
11月6日	商談会	C	11:00				
			14:00	38	8		
			16:00	35	9		
			平均	37	9		
11月7日	ロボコン山梨(大会)	C	11:00	26	5		
			14:00	53	6		
			16:00	47	6		
			平均	42	6		

開催月日	開催内容	利用ホール (A・B・C)	時刻	第1駐車場 (台数)	第2駐車場 (台数)	第3駐車場 (台数)	その他 (台数)
11月8日	令和2年度 行政書士試験	ABC	11:00	20	4		
			14:00	165	4		
			16:00	175	6		
			平均	120	5		
11月10日	第3回やまなし経営者フォーラム	A	11:00				
			14:00	104			
			16:00	127			
			平均				
11月12日	建設まつり	BC	11:00	53	109		
			14:00	47	109		
			16:00	76	97		
			平均	59	105		
12月13日	第二種電気工事士 下期技能試験	BC	11:00	223	51		
			14:00				
			16:00				
			平均	223	51		
12月16日	プロレスリング	A	11:00				
			14:00				
			16:00	235	148		
			平均	235	148		
12月23日	企業ガイダンス	ABC	11:00	120	95		
			14:00	232	223		
			16:00				
			平均	176	159		
12月25日	ラッセン原画展 ORIGIN/Dream Art World	BC	11:00				
			14:00	54			
			16:00	70			
			平均	62			
12月26日	ノートパソコン有償譲渡会	ABC	11:00	147	47		
			14:00	232	63		
			16:00	251	113		
			平均	109	74		
12月27日	ノートパソコン有償譲渡会	AB	11:00	56	4		
			14:00	67	4		
			16:00				
			平均	62	4		
12月28日	ノートパソコン有償譲渡会	A	11:00				
			14:00				
			16:00				
			平均				
1月11日	成人式	AB	11:00				
			14:00	225	130		
			16:00				
			平均	225	130		
1月12日	年頭視閲式	AB	11:00				
			14:00				
			18:30	55	5		
			平均	55	5		
1月18日	ワンニャンカーニバル	C	11:00	32	5		
			14:00	65	4		
			16:00	28	4		
			平均	42	4		
1月19日	ワンニャンカーニバル	C	11:00	41	3		
			14:00	88	4		
			16:00	49	4		
			平均	59	4		

開催月日	開催内容	利用ホール (A・B・C)	時刻	第1駐車場 (台数)	第2駐車場 (台数)	第3駐車場 (台数)	その他 (台数)
2月6日	毒物劇物取扱者試験	C	11:00	148	12		
			14:00				
			16:00				
			平均				
3月1日	企業ガイダンス	ABC	11:00				
			14:00	202	145		
			16:00	166	125		
			平均	184	135		
3月3日	就職セミナー	BC	11:00				
			14:00	222	166		
			16:00	214	188		
			平均	218	177		
3月7日	プロレスリング	A	11:00				
			14:00	124	12		
			16:00	216	150		
			平均	170	81		
3月16日	コロナ・ワクチン接種	A	11:00				
			14:00				
			16:00				
			平均				

開催月日	開催内容	利用ホール (A・B・C)	時刻	第1駐車場 (台数)	第2駐車場 (台数)	第3駐車場 (台数)	その他 (台数)
令和3年度							
4月3日	わんにゃん カーニバル	C	11:00	32	4		
			14:00	29	4		
			16:00	43	4		
			平均	35	4		
4月4日	わんにゃん カーニバル	C	11:00	55	3		
			14:00	57	3		
			16:00	45	3		
			平均	52	3		
4月24日	企業ガイダンス	A、B	11:00				
			14:00	206	39		
			16:00	166	33		
			平均	186	36		
5月8日	アバターロボ活用企画 春季教育研究山梨県集会	A B、C	11:00	207	280		
			14:00	52	7		
			16:00	16	4		
			平均	92	97		
5月23日	STARDOM大会	A	11:00				
			14:00	172	10		
			16:00				
			平均	172	10		
5月30日	電気工事士試験 車両展示	A、B C	11:00	175	307	11	
			14:00	140	119	11	
			16:00	162	210	11	
			平均	159	212		
6月1日	撮影	B、C	11:00				
			14:00	62			
			16:00				
			平均	62			
6月13日	大学進学セミナー 撮影	A、B C	11:00	135	4		
			14:00	201	4		
			16:00	97	5		
			平均	144	4		
6月14日	撮影	C	11:00				
			14:00	60			
			16:00				
			平均	60			
6月15日	撮影	C	11:00				
			14:00	60			
			16:00				
			平均	60			
6月16日	撮影	C	11:00				
			14:00	60			
			16:00				
			平均	60			
6月17日	撮影	C	11:00				
			14:00	60			
			16:00				
			平均	60			
6月18日	撮影	C	11:00				
			14:00	60			
			16:00				
			平均	60			
6月19日	コロナ・ワクチン接種	B、C	11:00				
			14:00	53	85		
			16:00	243	392		
			平均	148	239		
6月20日	インターンシップ フェア コロナ・ワクチン接種	A B、C	11:00	207	398		
			14:00	225	382	52	
			16:00	152	164	52	
			平均	195	315		

開催月日	開催内容	利用ホール (A・B・C)	時刻	第1駐車場 (台数)	第2駐車場 (台数)	第3駐車場 (台数)	その他 (台数)
6月23日	コロナ・ワクチン接種	B、C	11:00				
			14:00	227	238		
			16:00				
			平均	227	238		
6月24日	聖火リレー説明会	A、C	11:00				
			14:00	220	145		
			16:00	218	246		
			平均	219	196		
6月26日	犬、猫販売	C	11:00	40	8		
			14:00	65	10		
			16:00	51	6		
			平均	52	8		
6月27日	犬、猫販売	C	11:00	32	3		
			14:00	41	3		
			16:00	52	3		
			平均	42	3		
6月28日	ライブ仮組	A、B、C	11:00				
			14:00	80			
			16:00				
			平均	80			
6月29日	ライブ仮組	A、B、C	11:00				
			14:00	80			
			16:00				
			平均	80			
7月2日	撮影	B、C	11:00				
			14:00	62			
			16:00				
			平均	62			
7月3日	撮影	B、C	11:00				
			14:00	62			
			16:00				
			平均	62			
7月4日	撮影	B、C	11:00				
			14:00	62			
			16:00				
			平均	62			
7月5日	撮影	B、C	11:00				
			14:00	62			
			16:00				
			平均	62			
7月6日	撮影	B、C	11:00				
			14:00	62			
			16:00				
			平均	62			
7月10日	コロナ・ワクチン接種	A、B、C	11:00				
			14:00	211	166		
			16:00	175	125		
			平均	193	146		
7月11日	コロナ・ワクチン接種	A、B、C	11:00	110	81		
			14:00	197	161		
			16:00	81	86		
			平均	129	109		
7月13日	コロナ・ワクチン接種 進学相談会	A、B C	11:00				
			14:00				
			16:00	77	9		
			平均	77	9		
7月15日	コロナ・ワクチン接種	A、B	11:00	42	38		
			14:00	134	370		
			16:00	99	161		
			平均	92	190		

開催月日	開催内容	利用ホール (A・B・C)	時刻	第1駐車場 (台数)	第2駐車場 (台数)	第3駐車場 (台数)	その他 (台数)
7月16日	特殊車両 展示・販売	C、 屋外駐車場	11:00	47	38		
			14:00	53	32		
			16:00	42	31		
			平均	47	34		
7月17日	特殊車両 展示・販売	C、 屋外駐車場	11:00	37	3		
			14:00	44	3		
			16:00				
			平均	41	3		
7月18日	進学説明会	A、B	11:00				
			14:00	134	4		
			16:00	174	25		
			平均	154	15		
7月29日	撮影	A、B、C	11:00				
			14:00	80			
			16:00				
			平均	80			
7月30日	撮影	A、B、C	11:00				
			14:00	80			
			16:00				
			平均	80			
7月31日	撮影	A、B、C	11:00				
			14:00	80			
			16:00				
			平均	80			
8月1日	撮影	A、B、C	11:00				
			14:00	80			
			16:00				
			平均	80			
8月2日	アバターロボット総合試験 研究協議会	A C	11:00				
			14:00	207	104		
			16:00				
			平均	207	104		
8月18日	コロナ・ワクチン接種	A、B、C	11:00				
			14:00				
			16:00	105	185		
			平均	105	185		
8月19日	コロナ・ワクチン接種	A、B、C	11:00				
			14:00	132	232		
			16:00				
			平均	132	232		
8月20日	コロナ・ワクチン接種	A、B、C	11:00	170	305		
			14:00				
			16:00				
			平均	170	305		

開催月日	開催内容	利用ホール (A・B・C)	時刻	第1駐車場 (台数)	第2駐車場 (台数)	第3駐車場 (台数)	その他 (台数)
8月21日	コロナ・ワクチン接種	A、B、C	11:00	179	304		
			14:00				
			16:00	159	344		
			平均	169	324		
8月22日	コロナ・ワクチン接種	A、B、C	11:00	178	242		
			14:00				
			16:00	151	178		
			平均	165	210		
8月23日	コロナ・ワクチン接種	A、B、C	11:00				
			14:00				
			16:00	176	351		
			平均	176	351		
8月24日	コロナ・ワクチン接種	A、B、C	11:00				
			14:00				
			16:00	146	275		
			平均	146	275		
8月25日	コロナ・ワクチン接種	A、B、C	11:00				
			14:00				
			16:00	136	362		
			平均	136	362		
8月26日	コロナ・ワクチン接種	A、B、C	11:00				
			14:00				
			16:00	184	189		
			平均	184	189		
8月28日	コロナ・ワクチン接種	A、B、C	11:00	136	49		
			14:00	148	37		
			16:00				
			平均	142	43		
8月29日	ジャパンジュエリーフェア	A、B、C	11:00	220	110		
			14:00	220	110		
			16:00	220	110		
			平均	220	110		
8月30日	ジャパンジュエリーフェア	A、B、C	11:00	220	110		
			14:00	220	110		
			16:00	220	110		
			平均	220	110		
8月31日	ジャパンジュエリーフェア	A、B、C	11:00	220	110		
			14:00	220	110		
			16:00	220	110		
			平均	220	110		
9月9日	コロナ・ワクチン接種	A、B、C	11:00				
			14:00				
			16:00	105	356		
			平均	105	356		
9月10日	コロナ・ワクチン接種	A、B、C	11:00				
			14:00				
			16:00	128	95		
			平均	128	95		
9月11日	コロナ・ワクチン接種	A、B、C	11:00	168	171		
			14:00	161	193		
			16:00				
			平均	165	182		
9月12日	コロナ・ワクチン接種	A、B、C	11:00	142	164		
			14:00	111	183		
			16:00	128	94		
			平均	127	147		

開催月日	開催内容	利用ホール (A・B・C)	時刻	第1駐車場 (台数)	第2駐車場 (台数)	第3駐車場 (台数)	その他 (台数)
9月13日	コロナ・ワクチン接種	A、B、C	11:00				
			14:00				
			16:00	161	367		
			平均	161	367		
9月14日	コロナ・ワクチン接種	A、B、C	11:00				
			14:00				
			16:00	149	236		
			平均	149	236		
9月15日	コロナ・ワクチン接種	A、B、C	11:00				
			14:00				
			16:00	128	268		
			平均	128	268		
9月18日	コロナ・ワクチン接種	A、B、C	11:00				
			14:00	184	191		
			16:00				
			平均	184	191		
9月19日	コロナ・ワクチン接種	A、B、C	11:00	150	142		
			14:00	149	101		
			16:00				
			平均	150	122		
9月25日	合同就職説明会	A、B、C	11:00				
			14:00	190	38		
			16:00				
			平均	190	38		
9月26日	コロナ・ワクチン接種	A、B、C	11:00	47	42		
			14:00				
			16:00				
			平均	47	42		
10月2日	コロナ・ワクチン接種	A、B	11:00	51	45		
			14:00	75	41		
			16:00				
			平均	63	43		
10月3日	コロナ・ワクチン接種	A、B	11:00	48	47		
			14:00	45	42		
			16:00				
			平均	47	45		
10月4日	アバターロボット	A	11:00	19			
			14:00	86			
			16:00				
			平均	53			
10月9日	コロナ・ワクチン接種	B、C	11:00	45	46		
			14:00	165	48		
			16:00				
			平均	105	47		
10月10日	秋の芸術祭 コロナ・ワクチン接種	A B、C	11:00	143	45		
			14:00	134	46		
			16:00				
			平均	139	46		
10月17日	コロナ・ワクチン接種	B、C	11:00	23	25		
			14:00	42	41		
			16:00	33	33		
			平均	33	33		
10月23日	コロナ・ワクチン接種	A、B	11:00				
			14:00				
			16:00	78	32		
			平均	78	32		
10月24日	コロナ・ワクチン接種	A、B	11:00	8	15		
			14:00	71	37		
			16:00	40	26		
			平均	40	26		

開催月日	開催内容	利用ホール (A・B・C)	時刻	第1駐車場 (台数)	第2駐車場 (台数)	第3駐車場 (台数)	その他 (台数)
10月29日	全国技能競技大会	A	11:00	68			
			14:00				
			16:00	69			
			平均	69			
10月30日	全国技能競技大会	A	11:00	39			
			14:00	43			
			16:00				
			平均	41			
10月31日	全国技能競技大会	A	11:00	50			
			14:00	72			
			16:00				
			平均	61			
11月1日	全国技能競技大会	A	11:00	85			
			14:00				
			16:00				
			平均	85			
11月3日	70周年記念式典	A、B	11:00	64	7		
			14:00	89	9		
			16:00				
			平均	77	8		
11月7日	車の展示、パーツメーカーの ブース出典	A、B、C 屋外駐車場	11:00		464	142	
			14:00		338	125	
			16:00				
			平均		401		
11月12日	取引商談会	B	11:00				
			14:00	119	6		
			16:00	82	6		
			平均	101	6		
11月13日	ロボットコンテスト やまなし	C	11:00	75	9		
			14:00	82	9		
			16:00				
			平均	79	9		
11月14日	行政書士試験	A、B	11:00				
			14:00	190	10		
			16:00				
			平均	190	10		
11月15日	オータムフェア in 山梨 電設資材の展示即売会	C	11:00	56	84		
			14:00	59	132		
			16:00				
			平均	58	108		
11月21日	SAS SUPER AUTO SHOWCASE カーショー	A、B、C 屋外駐車場	11:00		288	123	
			14:00		317	102	
			16:00				
			平均	#DIV/0!	303		
11月24日	ジャパンジュエリーフェア	A、B、C	11:00	147	440		
			14:00	134	452	285	
			16:00				
			平均	141	446		
11月25日	ジャパンジュエリーフェア	A、B、C	11:00	123	284	272	
			14:00	128	355	272	
			16:00	123	342	272	
			平均	125	327		
11月26日	ジャパンジュエリーフェア	A、B、C	11:00				
			14:00				
			16:00				
			平均				
12月4日	プロレスリング Winter Sports Festa	A B、C	11:00	177	3		
			14:00	173	3		
			16:00				
			平均	175	3		

開催月日	開催内容	利用ホール (A・B・C)	時刻	第1駐車場 (台数)	第2駐車場 (台数)	第3駐車場 (台数)	その他 (台数)
12月5日	Winter Sports Festa	B、C	11:00	153	5		
			14:00	152	5		
			16:00	118	2		
			平均	141	4		
12月11日	マーチングバンド全国大会練習	A、B、C	11:00				
			14:00	193			
			16:00				
			平均	193			
12月18日	企業ガイダンス	A、B	11:00				
			14:00	185	21		
			16:00				
			平均	185	21		
12月19日	電気工事士試験	A、B	11:00	189	25		
			14:00				
			16:00				
			平均	189	25		
12月25日	仕事研究& インターンシップ	B、C	11:00				
			14:00	159	3		
			16:00	136	3		
			平均	148	3		
1月9日	成人式	A、B、C	11:00	49	259		
			14:00				
			16:00				
			平均	49	259		
1月13日	年頭視閲式 ナノ材料研究	A、B、C AM C PM	11:00	97			
			14:00	78			
			16:00				
			平均	88			
1月22日	入学試験	A、B	11:00	65	31		
			14:00				
			16:00				
			平均	65	31		
1月24日	アバターロボット	A	11:00	69			
			14:00				
			16:00				
			平均	69			
1月28日	絵画展示販売会	A	11:00				
			14:00	108			
			16:00	85			
			平均	97			
1月29日	絵画展示販売会	A	11:00	42			
			14:00	76			
			16:00	94			
			平均	71			
1月30日	絵画展示販売会	A	11:00	73			
			14:00	70			
			16:00	76			
			平均	73			

開催月日	開催内容	利用ホール (A・B・C)	時刻	第1駐車場 (台数)	第2駐車場 (台数)	第3駐車場 (台数)	その他 (台数)
1月31日	絵画展示販売会	A	11:00	39			
			14:00	51			
			16:00	25			
			平均	38			
2月5日	劇物毒物試験	C	11:00	105			
			14:00				
			16:00				
			平均	105			
2月6日	車展示販売会 犬猫カーニバル	A	11:00	61	14		
			14:00	75	3		
		B	16:00	36	3		
			平均	57	7		
2月7日	就職ガイダンス	C	11:00				
			14:00	122			
			16:00	101			
			平均	112			
2月15日	企業ガイダンス	A	11:00				
			14:00	78			
			16:00	58			
			平均	68			
2月24日	TVのCM撮影	A	11:00	79			
			14:00	79			
			16:00				
			平均	79			
2月26日	コロナワクチン接種	A、B、C	11:00	71	34		
			14:00	64	33		
			16:00				
			平均	68	34		
2月27日	コロナワクチン接種	A、B、C	11:00	51	35		
			14:00	53	33		
			16:00				
			平均	52	34		
3月1日	企業ガイダンス	A、B、C	11:00				
			14:00	188	108		
			16:00	162	72		
			平均	175	90		
3月2日	卒業証書授与式	A、B	11:00	195	48		
			14:00				
			16:00				
			平均	195	48		
3月5日	コロナワクチン接種	A、B	11:00				
			14:00	124	44		
			16:00	32	37		
			平均	78	41		
3月6日	コロナワクチン接種	A、B	11:00	133	46		
			14:00	54	32		
			16:00				
			平均	94	39		
3月8日	コロナワクチン接種	A	11:00	177	24		
			14:00	162	34		
			16:00				
			平均	170	29		
3月9日	コロナワクチン接種	A	11:00				
			14:00	159	26		
			16:00	43	20		
			平均	101	23		

開催月日	開催内容	利用ホール (A・B・C)	時刻	第1駐車場 (台数)	第2駐車場 (台数)	第3駐車場 (台数)	その他 (台数)
3月11日	プロレスリング	A	11:00				
			14:00				
			16:00				
			平均				
3月12日	コロナワクチン接種 住設機器展示	A B、C	11:00	109	94		
			14:00	128	83		
			16:00				
			平均	119	89		
3月13日	コロナワクチン接種 住設機器展示	A B、C	11:00	134	119		
			14:00	96	73		
			16:00				
			平均	115	96		
3月16日	コロナワクチン接種	B、C	11:00				
			14:00	185	37		
			16:00	102	22		
			平均	144	30		
3月17日	コロナワクチン接種	B、C	11:00				
			14:00	91	40		
			16:00	59	28		
			平均	75	34		
3月18日	コロナワクチン接種	B、C	11:00				
			14:00	85	19		
			16:00	46	12		
			平均	66	16		
3月19日	コロナワクチン接種	B、C	11:00				
			14:00	92	39		
			16:00	6	2		
			平均	49	21		
3月20日	コロナワクチン接種	B、C	11:00	115	37		
			14:00	111	29		
			16:00	34	25		
			平均	87	30		
3月24日	コロナワクチン接種	B、C	11:00				
			14:00	136	38		
			16:00	63	18		
			平均	100	28		
3月25日	コロナワクチン接種	B、C	11:00				
			14:00	176	53		
			16:00	197	36		
			平均	187	45		
3月26日	アソシエイツ コロナワクチン接種	A B、C	11:00				
			14:00	67	32		
			16:00				
			平均	67	32		
3月27日	TV,CM撮影 コロナワクチン接種	A B、C	11:00	108	49		
			14:00	38	51		
			16:00	41	37		
			平均	62	46		
3月28日	TV,CM撮影	A	11:00				
			14:00	20			
			16:00				
			平均	20			
3月29日	TV,CM撮影	A	11:00				
			14:00	20			
			16:00				
			平均	20			

来館者数

(単位:人)

令和元年度

	展示場	会議室	計
4月	45,060	448	45,508
5月	28,746	175	28,921
6月	69,308	1,307	70,615
7月	38,830	791	39,621
8月	14,802	266	15,068
9月	39,578	695	40,273
10月	34,434	463	34,897
11月	66,216	476	66,692
12月	27,233	492	27,725
1月	33,101	333	33,434
2月	32,030	443	32,473
3月	0	13	13
計	429,338	5,902	435,240

令和2年度

	展示場	会議室	計
4月	0	0	0
5月	0	0	0
6月	0	0	0
7月	1,638	139	1,777
8月	1,735	132	1,867
9月	2,395	259	2,654
10月	3,947	490	4,437
11月	11,535	420	11,955
12月	6,549	290	6,839
1月	3,097	94	3,191
2月	608	70	678
3月	3,297	256	3,553
計	34,801	2,150	36,951

令和3年度

	展示場	会議室	計
4月	4,150	303	4,453
5月	8,998	339	9,337
6月	29,383	332	29,715
7月	28,482	479	28,961
8月	84,891	112	85,003
9月	83,667	138	83,805
10月	27,023	501	27,524
11月	80,281	250	80,531
12月	14,171	659	14,830
1月	12,350	565	12,915
2月	12,846	84	12,930
3月	9,113	688	9,801
計	395,355	4,450	399,805

行政財産使用許可一覧

令和4年4月1日現在

使用目的 設置施設等	使用（設置）場所	使用面積等
事務室	管理棟 3階	555.00 m ²
事務室	管理棟 4階	84.29 m ²
電気通信線路設備		
支線	建物敷地内	2 条
公衆電話ボックス	建物敷地内	1 台
光アクセスシステム	展示棟 2階機械室	0.40 m ²
電力供給設備		
本柱	建物敷地内	7 本
支線柱	建物敷地内	1 本
支線	建物敷地内	4 条
その他		
キャッシュコーナー	建物敷地内	11.66 m ²
その他		
郵便ポスト	建物敷地内	0.45 m ²
その他		
厨房	建物敷地内	88.60 m ²
その他		
5G基地局	建物敷地内	1.06 m ²
5G基地局	建物敷地内	2.80 m ²

自動販売機 設置状況

令和元年度

一連番号	設置場所	商品種類	メーカー	設置料金	設置業者	売上金額
1	屋内1階	缶・ペット	ダイドー	261,600	ダイドードリンコ(株)	457,800
2	屋外	缶・ペット	ダイドー	196,200		
3	屋内1階	缶・ペット	アサヒ	277,950	吉原明販	277,950
4	屋内1階	缶・ペット	コカコーラ	269,448	コカコーライーストジャパン	602,988
5	屋内4階	缶・ペット	コカコーラ	130,800		
6	屋外	缶・ペット	コカコーラ	202,740		
計				1,338,738		1,338,738

令和2年度

一連番号	設置場所	商品種類	メーカー	メーカー別売上	設置業者	売上金額
1	屋内1階	缶・ペット	ダイドー	264,000	ダイドードリンコ(株)	462,000
2	屋外	缶・ペット	ダイドー	198,000		
3	屋内1階	缶・ペット	アサヒ	280,500	吉原明販	280,500
4	屋内1階	缶・ペット	コカコーラ	271,920	コカコーライーストジャパン	608,520
5	屋内4階	缶・ペット	コカコーラ	132,000		
6	屋外	缶・ペット	コカコーラ	204,600		
計				1,351,020		1,351,020

令和3年度

一連番号	設置場所	商品種類	メーカー	メーカー別売上	設置業者	売上金額
1	屋内1階	缶・ペット	ダイドー	171,600	ダイドードリンコ(株)	300,300
2	屋外	缶・ペット	ダイドー	128,700		
3	屋内1階	缶・ペット	アサヒ	171,600	吉原明販	171,600
4	屋内1階	缶・ペット	コカコーラ	171,600	コカコーライーストジャパン	300,300
6	屋外	缶・ペット	コカコーラ	128,700		
計				772,200		772,200

太陽光発電設備利用に係る納付金

(税込、単位:円)

令和元年度	294,400
令和2年度	294,400
令和3年度	294,400