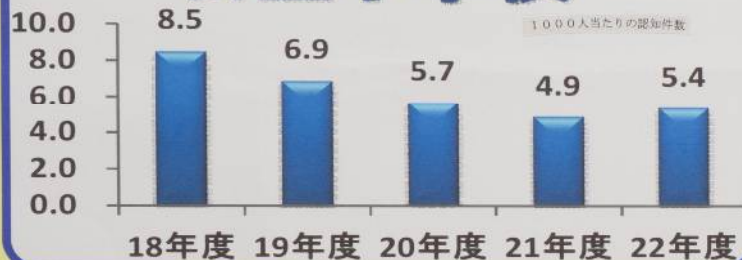


# いじめ

1000人あたりのいじめの認知率 2011年8月4日公表

## 公立小学校



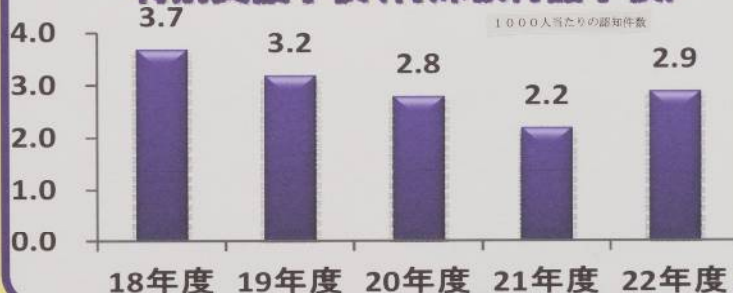
## 公立中学校



## 公立高等学校



## 特別支援学校(特殊教育諸学校)

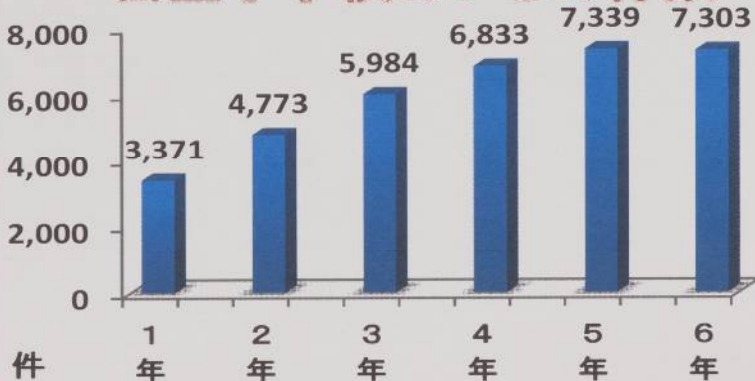


## 合計



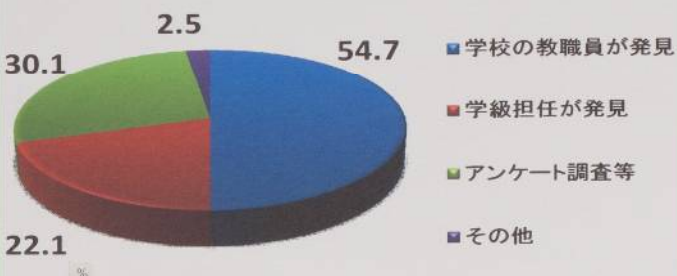
18年度から減少傾向にあったが、22年度になると少し増加している！

## 公立小学校のいじめ件数



やはり教職員が見つかるケースが多い。自分からだとなかなか言えないからだろう。しかしアンケートでも約3割を占めている。

## いじめの発見方法



学年が高くなるにつれ、いじめが多くなっている！知っている言葉の量が増えたり、いろいろな考えが出てくるからだと思う。よくグラフを見ると6年生のほうが若干5年生より少なくなっている。

いじめてるほうは軽い気持ちかもしれないけどいじめられている子はとてもつらい思いをしています。いじめはいけません！いじめをなくして皆が安心して生活できるようになってほしいです。

参考 e-Statr政府統計の総合窓口 <http://www.e-stat.go.jp/SG1/estat/List.do?bid=000001033840&cycode=0>

<参考6>いじめの認知(発生)率の推移(1,000人当たりの認知件数)

