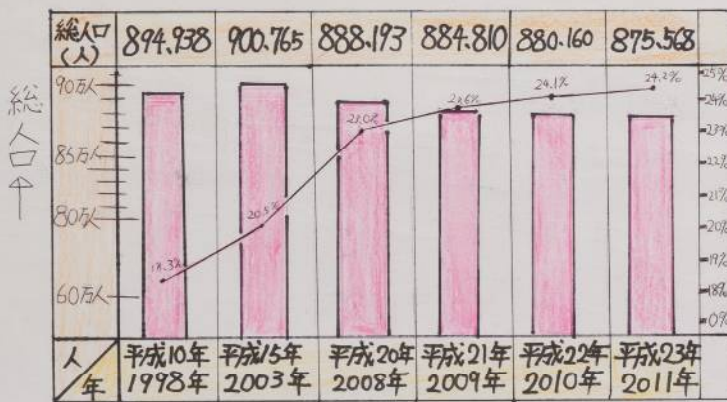


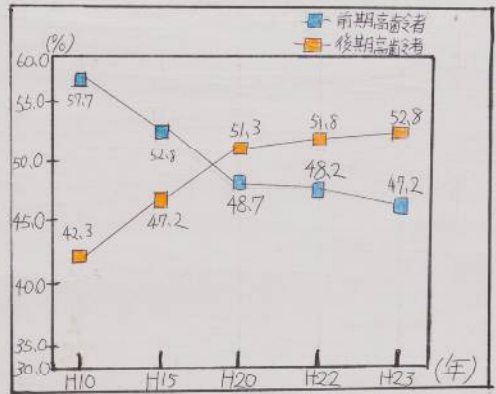
高齢者福祉状況

～全国より高齢化の山梨～ in 山梨

★総人口及び65歳以上の割合(高齢化率)推移



★前期・後期高齢者の割合の推移




高齢化率↑
平成23年 24.2%
平成22年 24.1%
全国より高齢化の山梨

●要支援・要介護認定者の状況

★年齢別 (平成23年3月末現在)

年齢別	人数(人)	構成割合
第1号被保険者	31,999	97.2%
65歳～74歳	3,272	9.9%
75歳以上	28,727	87.2%
第2号被保険者	937	2.8%
合計	32,936	100.0%

★要介護・要支援認定者年齢別割合



第1号被保険者 65歳～74歳
第1号被保険者 75歳以上
第2号被保険者 40～64歳


2. 認定者の推移

年	人数(人)	前年対比
H18年	29,023	100.6%
H19年	29,832	102.8%
H20年	30,810	103.2%
H21年	31,751	103.1%
H22年	32,936	103.7%

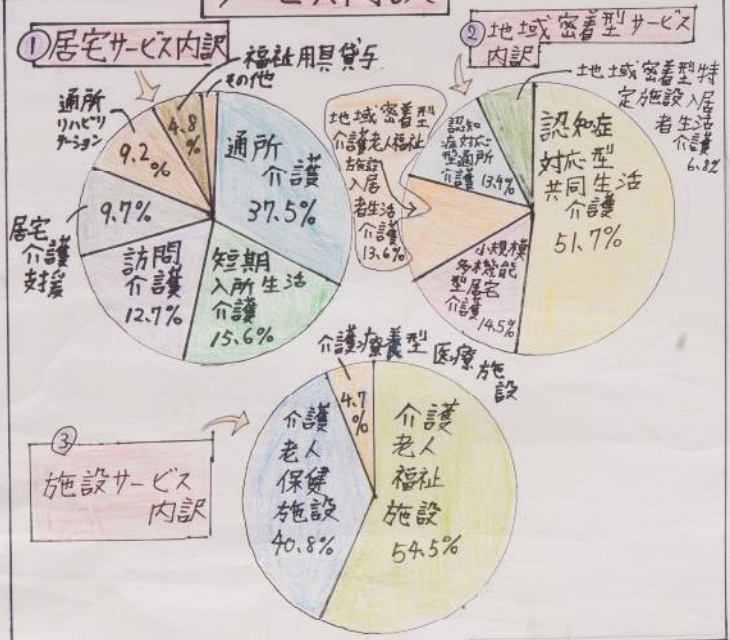
◎要介護度別(H22年度)

要介護度	人数(人)	構成割合
要支援1	2,437	7.4%
要支援2	3,640	11.1%
要介護1	5,717	17.4%
要介護2	6,320	19.2%
要介護3	5,710	17.3%
要介護4	5,011	15.2%
要介護5	4,101	12.5%
合計	32,936	100.0%

★認定者 介護度別割合



サービス内訳



平成23年度

資料: 全て

高齢者福祉基礎調査概要(山梨県)