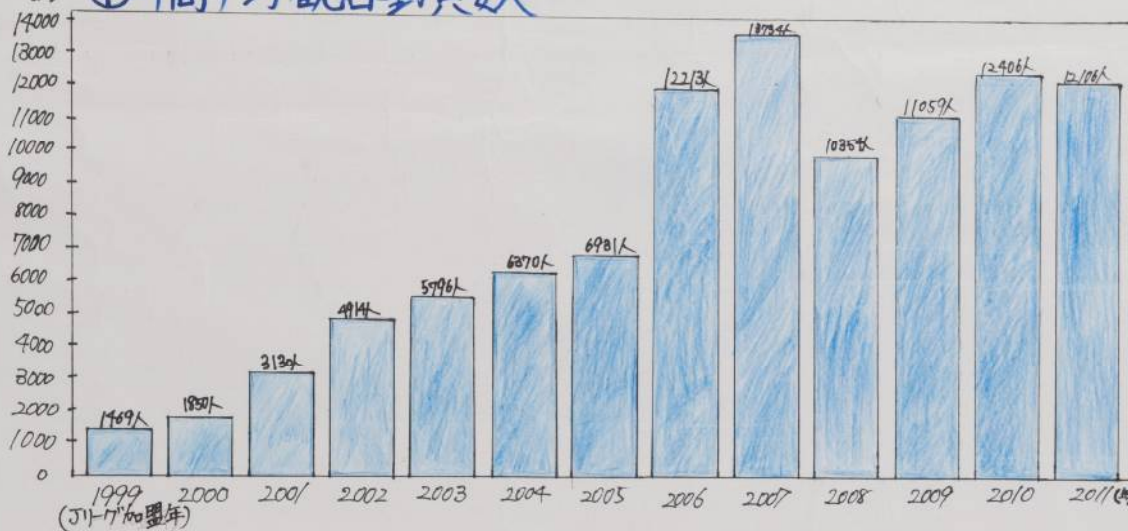


ヴァンフォーレ甲府のカ

僕はヴァンフォーレ甲府のファンです。ヴァンフォーレ甲府の試合を毎回チェックしています。それでヴァンフォーレ甲府の年間平均観客動員数・年間収入・支出額の推移・収入額の内訳について調べることになりました。

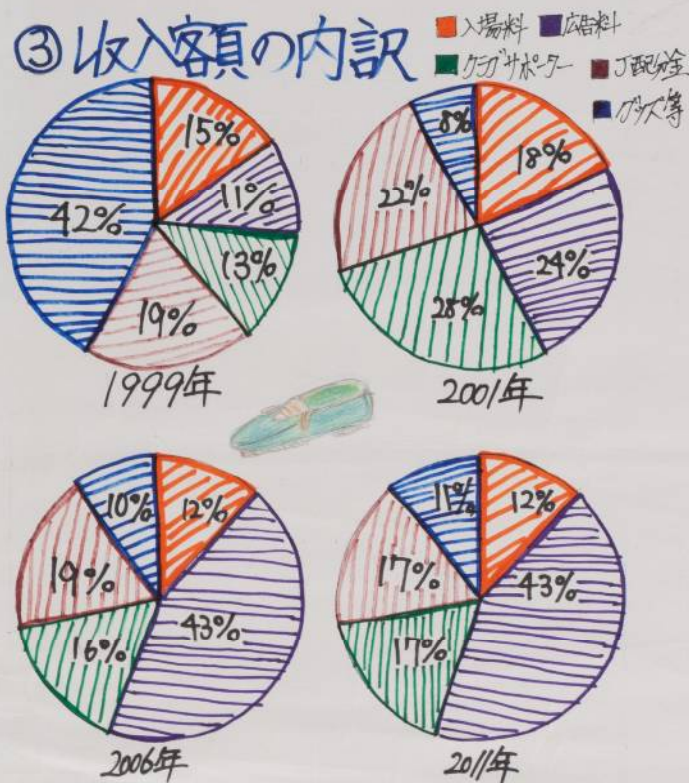
①年間平均観客動員数



結果

2000年から2001年にかけて平均観客動員数が1200人以上増えているのは、チームの社長が代わり再建スタートしたのが要因。
また2005年から2006年にかけて平均観客動員数が5000以上増えているのは、チームがJ1昇格したのが要因。

③収入額の内訳

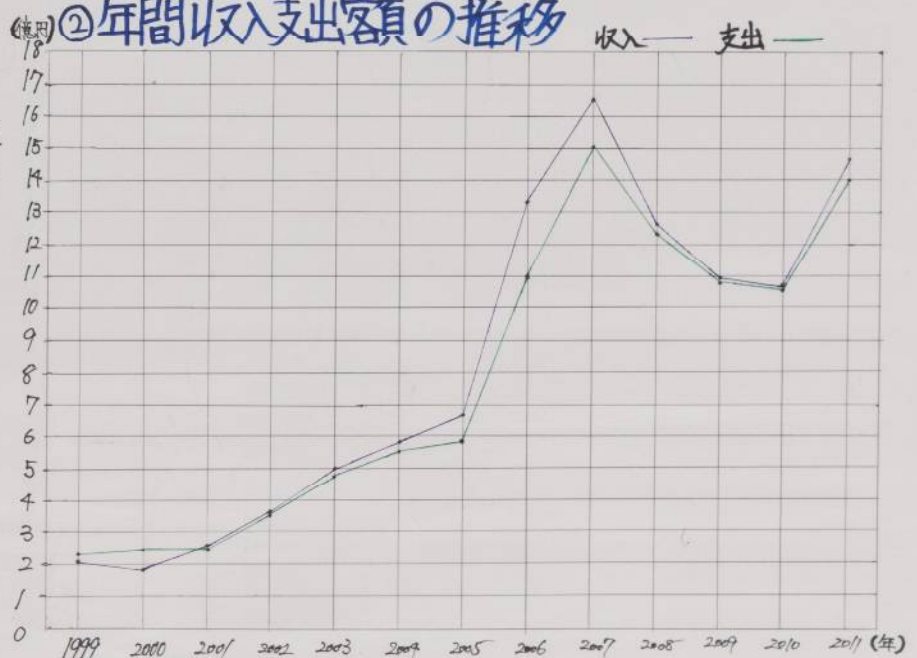


結果

広告収入は毎年増えているが、他は多少の増減で大きな変化はない。

[参考資料] Jリーグホームページ・Jリーグ選手名鑑2012

②年間収入支出額の推移



結果

1999年から2000年にかけて収入額が支出額を下回っていたので赤字だった。しかし2001年から11年間に収入を上げ、2011年まで11年連続黒字を達成した。

感想と反省

ヴァンフォーレ甲府は、一時存続の危機がせまっていたのによく乗り越えられたと改めて思いました。また、2011年は、J1に昇格したにもかかわらず観客動員数が減った要因をつきとめることができず残念でした。