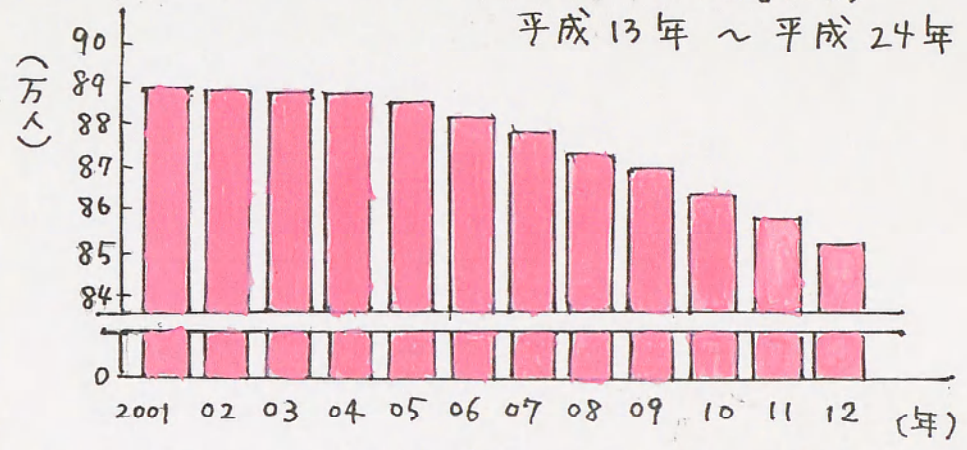
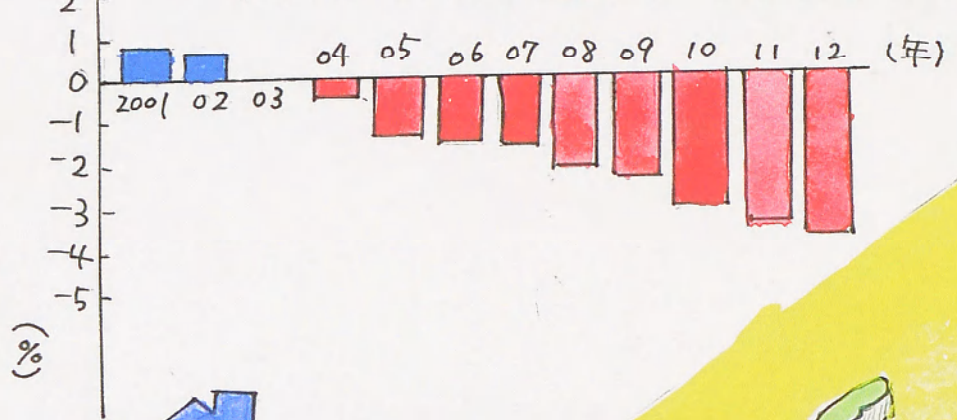


え、山梨が空っぽに？

山梨県人口の推移（「山梨県常住人口調査」より）
平成13年～平成24年



山梨県人口の自然増加率（人口1000対）の推移
（山梨県福祉保健部医務課「人口動態調査」より）

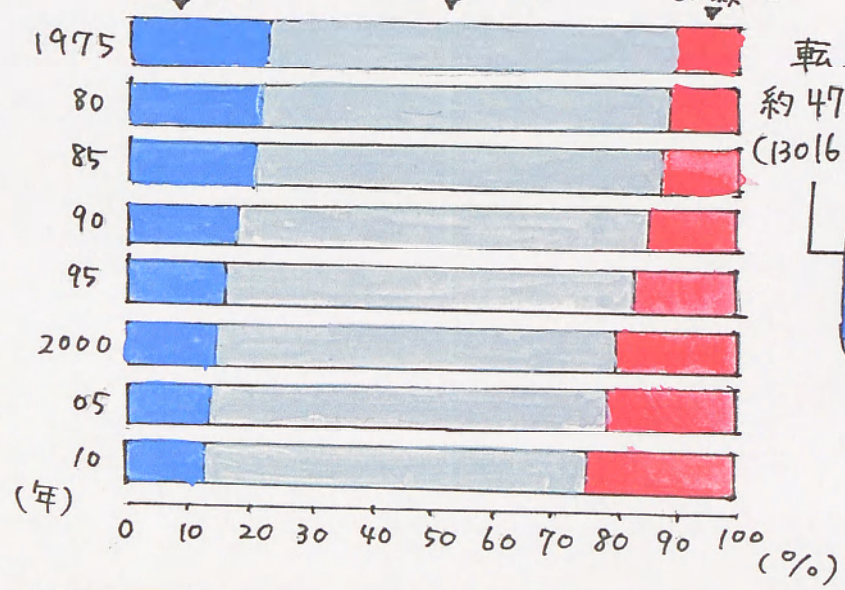


（総務省統計局「平成25年住宅・土地統計調査」より）

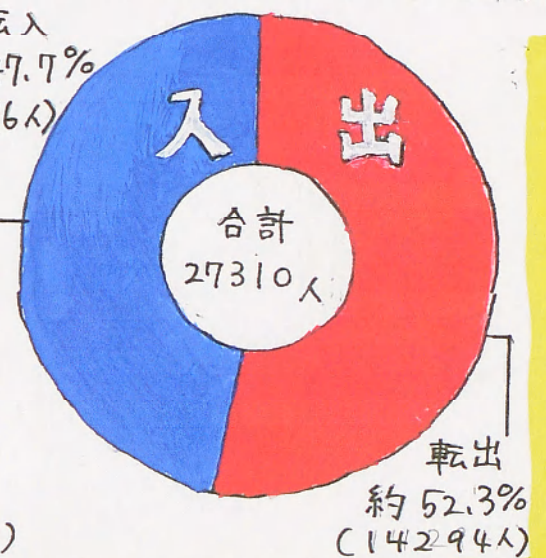
空き家率 (平成25年)

1. 山梨県 22.0%
 2. 長野県 19.8%
 3. 和歌山県 18.1%
 4. 高知県 17.8%
 5. 徳島県、
愛媛県 17.5%
- ★ 全国平均... 13.5%

年齢（3区分）別人口割合の推移
昭和50年～平成22年（総務省「国勢調査」より）



住民登録人口移動状況（平成24年）
（総務省統計局「平成24年住民基本台帳人口移動報告年報」より）



★ 山梨県の空き家率は、22.0%と、全国で唯一20%を上回っています。その原因として、人口の自然増加率の減少、県外への転出人口の増加などからなる人口の減少が挙げられます。また、老年人口が年々増加していることを考えると、山梨はどんどん空、(空)に近づいているといえます。私たちは、次の時代を担う者として、山梨をさらに魅かある町にしていく必要があると思いました。