

くらべて
みました!

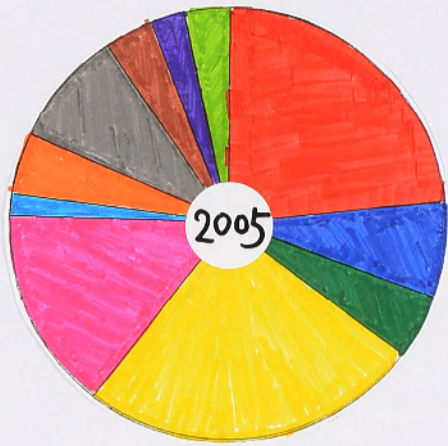
テレビ番組表

私達の生まれた10年前と今のテレビ番組はどうちがうのかを調べてみました。
比較したのは民放4局の6/18~6/24の一週間です。
わからない番組はインターネットで全部調べてジャンル分けをしました。

2005年

6/18(土)~6/24(金)

- 通販 19 (3.15%)
- クイズ 16 (2.65%)
- 音楽 20 (3.31%)
- スポーツ 54 (8.94%)
- アニメ 26 (4.3%)
- 映画 10 (1.66%)
- ドラマ 92 (15.23%)




- ニュース 143 (23.68%)
- 情報 43 (7.12%)
- 報道 29 (4.8%)
- バラエティー 152 (25.17%)

枠数調べ
民放4局6/18~6/24 (2005, 2015) 1週間

2015年

6/18(木)~6/24(水)

- 通販 27 (4.88%)
- クイズ 11 (1.99%)
- 音楽 15 (2.71%)
- スポーツ 31 (5.61%)
- アニメ 20 (3.62%)
- 映画 4 (0.72%)
- ドラマ 51 (9.22%)



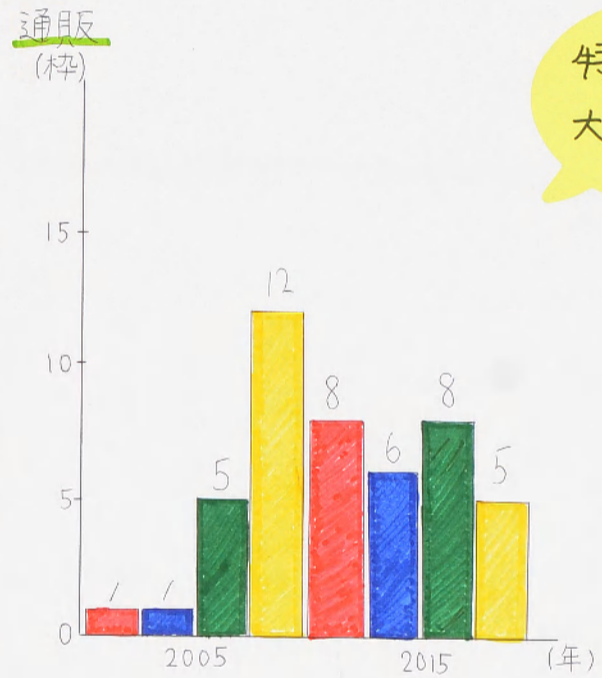
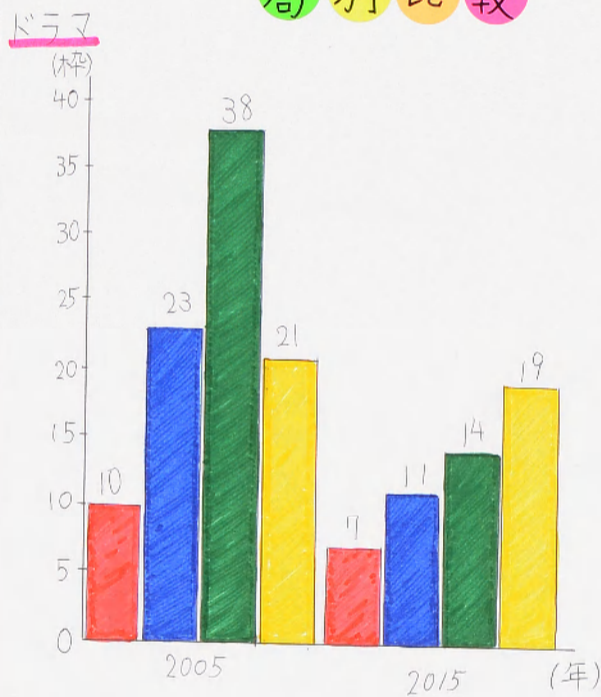
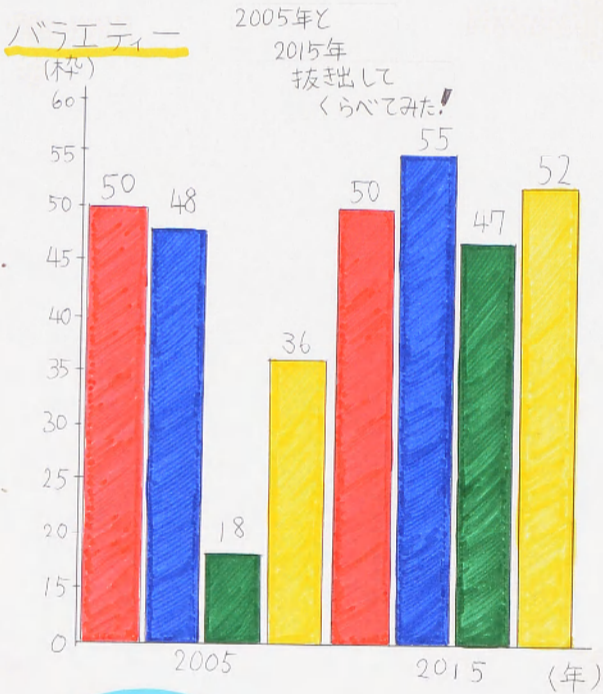
- ニュース 141 (25.5%)
- 情報 31 (5.61%)
- 報道 18 (3.25%)
- バラエティー 204 (36.89%)

ニュース ワイドショー	生活情報 情報	報道 ドキュメンタリー	バラエティー	ドラマ	映画 ふたし	アニメ	スポーツ	音楽	クイズ	通販	合計
143	43	29	152	92	10	26	54	20	16	19	604

情報に料理、紀行も含む。
スポーツにスポーツニュース全般含む。

ニュース ワイドショー	生活情報 情報	報道 ドキュメンタリー	バラエティー	ドラマ	映画 ふたし	アニメ	スポーツ	音楽	クイズ	通販	合計
141	31	18	204	51	4	20	31	15	11	27	553

局別比較



特に差が大きかった3ジャンル

民放4局

- 日本テレビ
- フジテレビ
- TBS
- テレビ朝日

わがたこと

2005, 2015

2005年は番組数が多く、一番組が短い。
2015年は、2時間SPなどが多く、番組数が少ない。

2015

アニメは、テレビ東が多く、民放4局は、少ないが10年前と変わらない番組が多い。
(例) ちびまる子ちゃん、サゲエさん、ドラえもん、くわんちゃん

2015

ニュースを題材としたバラエティー番組が多い。

2005

TBSで火~金曜日に、毎日プロ野球の生中継がある。

2015

夜中の通販番組が多くなった。特に日テレが多くなった。2005年はテレビ朝日のみ多かった。

2005

昼ドラ(連ドラ)が多く、再放送も多い。夜ドラも2015年よりも多い。

感想

・番組数が多くて、カウントするのが大変だった。
・知らない番組を調べるのが楽しかった。
・タイトルと内容が全然ちがう番組が多かった。

参考文献

ザ・テレビジョン 2005 No.25 (角川書店)
月刊デジタルTVガイド 2015. 7 (東京ニュース通信社)

※統計方法は25分以上の番組を1枠とし、ジャンルは番組内容から判断しては分けました。

特にTBSは2005年はドラマが多かったのに、2015年にはバラエティーが多くなり、10年の間にかなり差が出ている。