
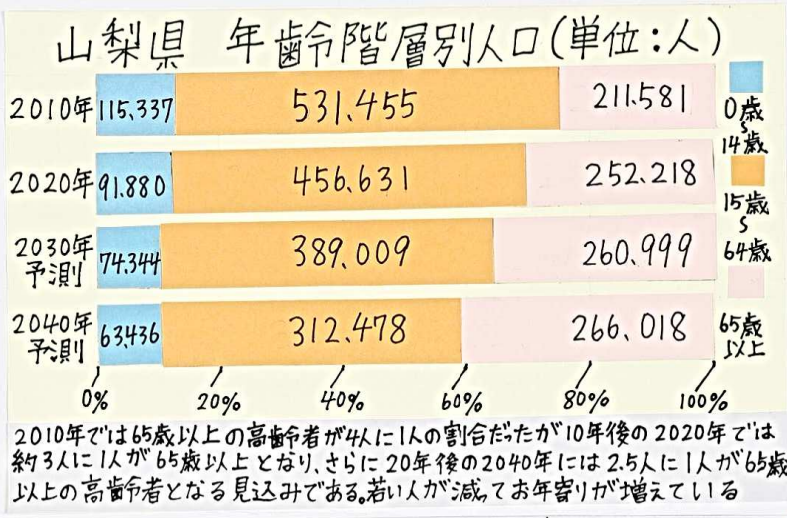
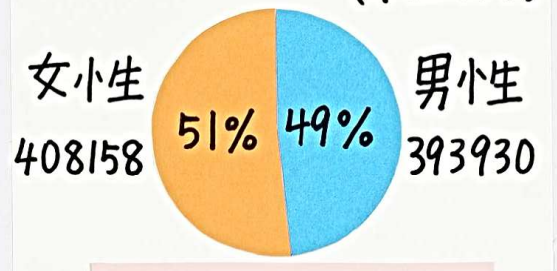


山梨県の人口について調べました

(調べようと思ったきっかけ)
 私のお母さんが介護の仕事をしているので、山梨県の人口のうち高齢者はどれくらいいるのかなと思ったから...

2022年山梨県男女別人口 (単位:人)

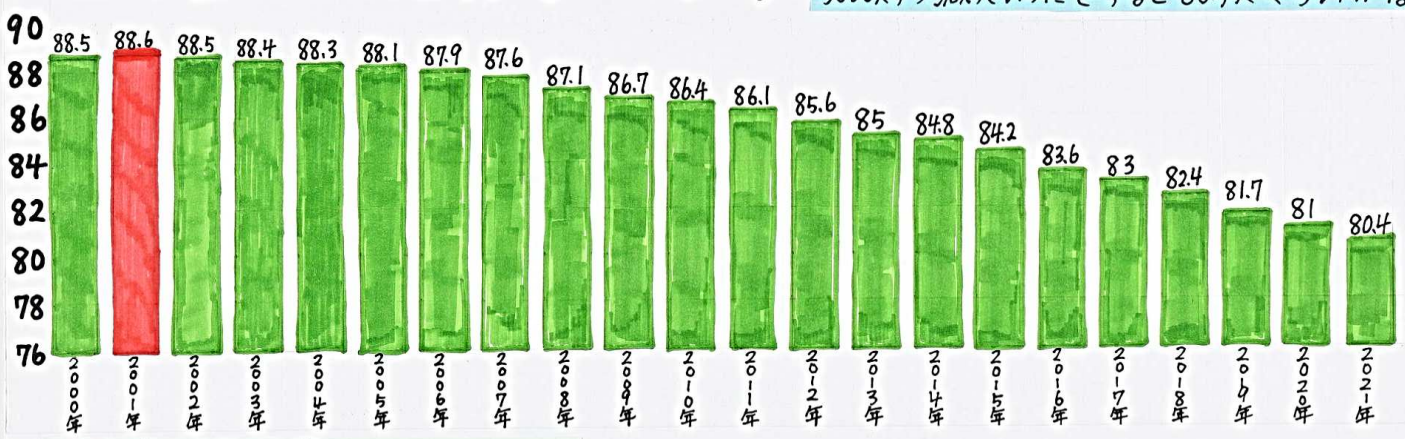


女小生の方が14228人多い

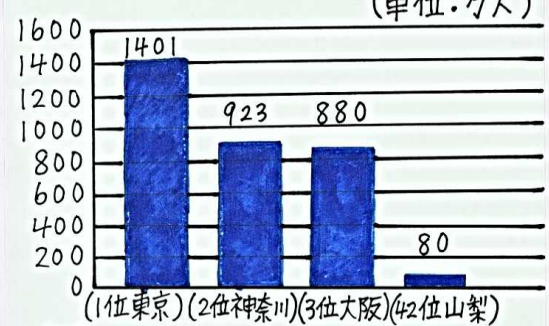
山梨県の健康寿命は男女ともに全国トップクラスです。最新データでは男性73.57歳、女性76.74歳で男女ともに全国2位です。自立して日常生活を送っている人の割合が高いです。

山梨県の人口推移(単位:万人)

山梨県の人口は2001年をピークに毎年減り続けています。私が50歳になる2062年の人口はどうなっているだろう...? 毎年5000人ずつ減っていったとすると60万人くらいかな?



2021年10月現在 都道府県別日本の人口ランキング (単位:万人)



山梨県は47都道府県の中で42番目の人口数です。1位の東京の17.5分の1です。

(まとめ)

山梨県の人口は減ってきており、65歳以上のお年寄りの割合が増えて産まれてくる子どもの数が減っているためこれからも少子高齢化が進むと思われるが、近い将来山梨には「ニアモーターカー」が開通する予定なので山梨に住んで他県の会社に通う人や、人口が増えれば「学校、病院、スーパー」などができてさらに便利になり新たに移り住んでくる人が増えるかもしれません。高齢者が多くなる未来でも医療、経済、衣食住に誰もが「困らず豊か」にして生活できる環境をみんなで整える山梨県になってほしいです