

み

ん

な

の

読書

調

べ



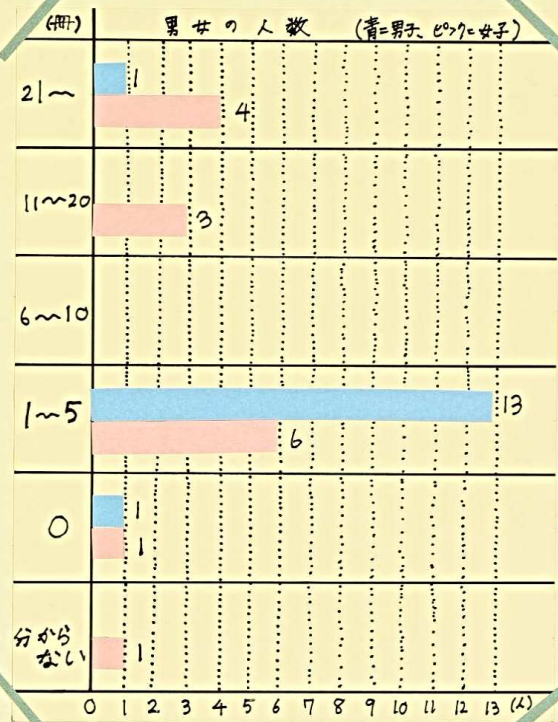
きっかけ
私は本を読みたいことが大好きなので同じ学年のみんなは、どのような本をどれくらい読んでいるのかということが気になるので調べてみることにしました。

調査方法
1. 調べた日: 2022年7月8日、11日の2日間
2. 対象者: 山梨学院小学校の4年生
3. 対象の数: 男子15人 計30人
4. 調べ方: 必ず声をかけて質問をする方法

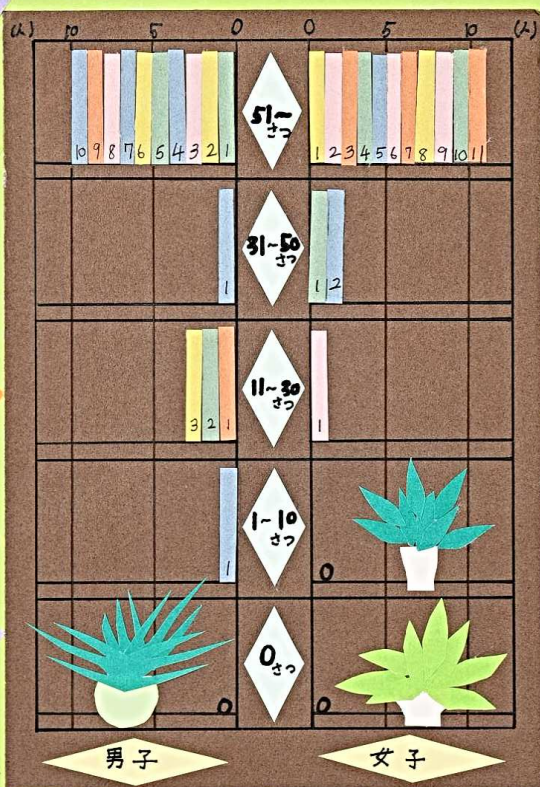
1か月に何冊の本を読みますか?
(まんが、教科書以外)

男子	ジャンル	女子
11	まんが雑誌	11
8	歴史もの	5
0	童話・名作	6
0	恋愛もの	5
3	図かん	2
2	探偵・推理もの	1
2	SF・冒険もの	0
4	その他	0

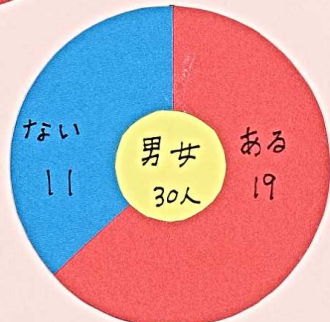
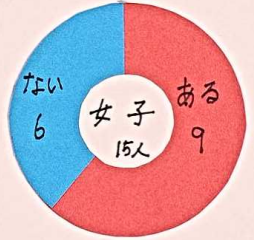
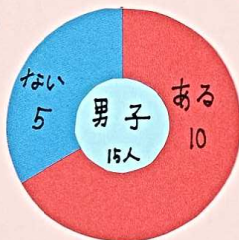
好きな本のジャンルを
二つ選んで下さい



家に何冊ぐらいの本がありますか?
(まんが、教科書以外)



スマートフォンやタブレット端末で
電子書籍の読書をしたことがありますか?



ある
男子 67%
女子 60%
男女 63%
(小数点以下四捨五入)

ない
男子 33%
女子 40%
男女 37%
(小数点以下四捨五入)

今回、みんなの読書について調べてわかったことは、1か月に何冊の本を読んでいるかという点や、家にいる本の数、電子書籍の利用については、男女の差がほとんどありませんでしたが好きな本のジャンルについてはちがいが大きいということです。これは男子と女子では、好きなことや、さうみを持っているものにはちがいがあからだと考えられます。今回、調査をしたことで、いつもはあまり言えない子ども本という話題で色々話しが出来ることを楽しみました。 <まとめ