

## 甲府市消費者物価指数 2019年（令和元年）12月分 公表

**総合指数は102.5（2015年=100）、前年同月比0.6%の上昇**




山梨県では、2019年12月分の甲府市消費者物価指数を公表します。  
 2019年12月分の甲府市消費者物価指数の総合指数（2015年を100とする。以下同じ。）は102.5となり、前年同月比は0.6%の上昇、前月比は0.1%の上昇。  
 生鮮食品を除く総合指数及び生鮮食品及びエネルギーを除く総合指数は以下のとおりです。  
 なお、今回、令和元年平均指数も併せて掲載しています。

### ○甲府市及び全国の指数




(1) 総合指数	102.5	(前年同月比 前月比)	0.6 % 0.1 %	2か月連続プラス 2か月連続プラス
全国	102.3	(前年同月比 前月比)	0.8 % 0.0 %	3.9か月連続プラス 前月と同水準
(2) 生鮮食品を除く 総合指数	102.3	(前年同月比 前月比)	0.6 % 0.0 %	2か月連続プラス 前月と同水準
全国	102.2	(前年同月比 前月比)	0.7 % 0.0 %	3.6か月連続プラス 前月と同水準
(3) 生鮮食品及び エネルギーを除く 総合指数	102.1	(前年同月比 前月比)	0.6 % 0.0 %	2.4か月連続プラス 前月と同水準
全国	102.1	(前年同月比 前月比)	0.9 % 0.0 %	3.0か月連続プラス 前月と同水準
※令和元年平均				
(1) 総合指数	102.1	(前年比)	0.7%	3年連続プラス
全国	101.8	(前年比)	0.5%	3年連続プラス
(2) 生鮮食品を除く総合指数	101.9	(前年比)	0.8%	3年連続プラス
全国	101.7	(前年比)	0.6%	3年連続プラス
(3) 生鮮食品及びエネルギーを除く総合指数	101.7	(前年比)	0.7%	2年連続プラス
全国	101.6	(前年比)	0.6%	4年連続プラス

### ○上昇、下落の主な項目（総合指数）



#### (前年同月比) ↑ 上昇

	家庭用耐久財 ＜電気掃除機＞	14.7%
	設備修繕・維持 <small>注1)</small> ＜火災・地震保険料＞	8.5%
	履物類 ＜婦人靴＞	8.5%



#### ↓ 下落

	他の諸雑費 ＜保育所保育料(5歳児)＞	-23.3%
	授業料等 ＜幼稚園保育料＞	-12.5%
	寝具類 ＜ベッド＞	-3.6%

#### (前月比) ↑ 上昇

	果物 ＜みかん＞	14.8%
	履物類 ＜婦人靴＞	5.8%

#### ↓ 下落

	家事雑貨 ＜水筒、タオル＞	-5.1%
	寝具類 ＜ベッド＞	-3.9%

注1) 国の調査結果によるもの