

甲府市消費者物価指数 2019年（令和元年）9月分 公表

総合指数は102.4（2015年=100）、前年同月比0.4%の上昇

山梨県では、2019年9月分の甲府市消費者物価指数を公表します。

2019年9月分の甲府市消費者物価指数の総合指数（2015年を100とする。以下同じ。）は102.4となり、前年同月比は0.4%の上昇、前月比は0.4%の上昇。




生鮮食品を除く総合指数及び生鮮食品及びエネルギーを除く総合指数は以下のとおりです。

○甲府市及び全国の指数



(1) 総合指数	102.4	(前年同月比 前月比)	0.4 % 0.4 %	23か月連続プラス 5か月ぶりプラス
全国	101.9	(前年同月比 前月比)	0.2 % 0.1 %	36か月連続プラス 2か月連続プラス
(2) 生鮮食品を除く 総合指数	101.9	(前年同月比 前月比)	0.3 % 0.1 %	31か月連続プラス 2か月連続プラス
全国	101.6	(前年同月比 前月比)	0.3 % -0.1 %	33か月連続プラス 2か月ぶりマイナス
(3) 生鮮食品及び エネルギーを除く 総合指数	101.9	(前年同月比 前月比)	0.4 % 0.1 %	21か月連続プラス 2か月連続プラス
全国	101.7	(前年同月比 前月比)	0.5 % -0.1 %	27か月連続プラス 3か月ぶりマイナス

○上昇、下落の主な項目（総合指数）




(前年同月比) ↑ 上昇

	果物 〈梨, ぶどう(デラウェア)〉	17.1%
	家庭用耐久財 〈電気掃除機〉	9.1%
	たばこ 注1)	7.8%



(前月比) ↑ 上昇

	シャツ・セーター・下着類 〈子供用Tシャツ(半袖), 婦人用セーター(半袖)〉	8.7%
	果物 〈ぶどう(デラウェア, 巨峰)〉	7.7%

↓ 下落

	教養娯楽用耐久財 〈パーソナルコンピュータ〉	-5.2%
	家事雑貨 〈タオル〉	-5.2%
	野菜・海藻 〈トマト, ブロッコリー〉	-3.0%

↓ 下落

	教養娯楽サービス 注1)	-2.7%
	交通 注1)	-1.4%

注1) 国の調査結果によるもの