

甲府市消費者物価指数 2019年（令和元年）6月分 公表

総合指数は102.0（2015年=100）、前年同月比1.0%の上昇

山梨県では、2019年6月分の甲府市消費者物価指数を公表します。

2019年6月分の甲府市消費者物価指数の総合指数（2015年を100とする。以下同じ。）は102.0となり、前年同月比は1.0%の上昇、前月比0.2%の下落。




生鮮食品を除く総合指数及び生鮮食品及びエネルギーを除く総合指数は以下のとおりです。

○甲府市及び全国の指数

(1) 総合指数	102.0	(前年同月比 (前月比	1.0 % -0.2 %)	20か月連続プラス 2か月連続マイナス
全国	101.6	(前年同月比 (前月比	0.7 % -0.1 %)	33か月連続プラス 6か月ぶりマイナス
(2) 生鮮食品を除く 総合指数	101.8	(前年同月比 (前月比	0.7 % -0.3 %)	28か月連続プラス 2か月連続マイナス
全国	101.6	(前年同月比 (前月比	0.6 % -0.2 %)	30か月連続プラス 5か月ぶりマイナス
(3) 生鮮食品及び エネルギーを除く 総合指数	101.5	(前年同月比 (前月比	0.6 % -0.3 %)	18か月連続プラス 2か月連続マイナス
全国	101.5	(前年同月比 (前月比	0.5 % -0.1 %)	24か月連続プラス 2か月連続マイナス

○上昇、下落の主な項目（総合指数）





(前年同月比) ↑ 上昇

	家庭用耐久財 〈ルームエアコン、電気洗濯機(全自動洗濯機)〉	19.5%
	果物 〈さくらんぼ、バナナ〉	14.3%
	たばこ 注1)	7.8%

(前月比) ↑ 上昇

	果物 〈りんご(ふじ)〉	11.3%
---	-----------------	-------

↓ 下落

	家事雑貨 〈タオル〉	-6.2%
	通信 注1)	-4.5%
	他の被服 〈帽子、男子用靴下〉	-4.2%
↓ 下落		
	教養娯楽用品 〈鉢植え、切り花(カーネーション)〉	-2.9%

注1) 国の調査結果によるもの