

## 甲府市消費者物価指数 2019年（平成31年）4月分 公表

**総合指数は102.3（2015年=100）、前年同月比1.5%の上昇**

山梨県では、2019年4月分の甲府市消費者物価指数を公表します。

2019年4月分の甲府市消費者物価指数の総合指数（2015年を100とする。以下同じ。）は102.3となり、前年同月比は1.5%の上昇、前月比0.3%の上昇。




生鮮食品を除く総合指数及び生鮮食品及びエネルギーを除く総合指数は以下のとおりです。

### ○甲府市及び全国の指数




(1) 総合指数	102.3	(前年同月比 前月比)	1.5 % 0.3 %	18か月連続プラス 2か月連続プラス
全国	101.8	(前年同月比 前月比)	0.9 % 0.3 %	31か月連続プラス 3か月ぶりプラス
(2) 生鮮食品を除く 総合指数	102.2	(前年同月比 前月比)	1.5 % 0.5 %	26か月連続プラス 3か月連続プラス
全国	101.8	(前年同月比 前月比)	0.9 % 0.3 %	28か月連続プラス 3か月連続プラス
(3) 生鮮食品及び エネルギーを除く 総合指数	101.9	(前年同月比 前月比)	1.0 % 0.5 %	16か月連続プラス 3か月連続プラス
全国	101.6	(前年同月比 前月比)	0.6 % 0.3 %	22か月連続プラス 3か月連続プラス

### ○上昇、下落の主な項目（総合指数）


#### （前年同月比）↑ 上昇

	家庭用耐久財 ＜ ルームエアコン ＞	17.1%
	電気代 注1)	8.3%
	たばこ 注1)	7.8%

#### ↓ 下落

	家事雑貨 ＜ タオル、水筒 ＞	-8.4%
	他の被服類 ＜ 帽子、男子用靴下 ＞	-3.4%
	通信 注1)	-3.0%

#### （前月比）↑ 上昇

	シャツ・セーター・下着類 ＜ 婦人用Tシャツ（長袖又は七分袖） 婦人用セーター（長袖又は七分袖） ＞	11.0%
-------------------------------------------------------------------------------------	----------------------------------------------------------	-------

#### ↓ 下落

	果物 ＜ いちご ＞	-10.1%
-------------------------------------------------------------------------------------	---------------	--------

注1) 国の調査結果によるもの