

甲府市消費者物価指数 2019年（平成31年）3月分 公表

総合指数は102.0(2015年=100)、前年同月比1.0%の上昇

山梨県では、2019年3月分の甲府市消費者物価指数を公表します。

2019年3月分の甲府市消費者物価指数の総合指数（2015年を100とする。以下同じ。）は102.0となり、前年同月比1.0%の上昇、前月比0.2%の上昇。




生鮮食品を除く総合指数及び生鮮食品及びエネルギーを除く総合指数は、以下のとおりです。

○甲府市及び全国の指数




(1) 総合指数	102.0	(前年同月比 (前月比	1.0 % 0.2 %	17か月連続プラス 5か月ぶりプラス
全国	101.5	(前年同月比 (前月比	0.5 % 0.0 %	30か月連続プラス 前月と同水準
(2) 生鮮食品を除く 総合指数	101.8	(前年同月比 (前月比	1.3 % 0.4 %	25か月連続プラス 2か月連続プラス
全国	101.5	(前年同月比 (前月比	0.8 % 0.1 %	27か月連続プラス 2か月連続プラス
(3) 生鮮食品及び エネルギーを除く 総合指数	101.4	(前年同月比 (前月比	0.8 % 0.3 %	15か月連続プラス 2か月連続プラス
全国	101.3	(前年同月比 (前月比	0.4 % 0.1 %	21か月連続プラス 2か月連続プラス

○上昇, 下落の主な項目(総合指数)



(前年同月比) ↑ 上昇

	家庭用耐久財	13.0%
	＜電気洗濯機(全自動洗濯機), ルームエアコン＞	
	電気代 注1)	10.2%
	たばこ 注1)	8.6%



↓ 下落

	家事雑貨	-8.8%
	＜タオル＞	
	野菜・海藻	-6.3%
	＜はくさい, キャベツ, だいこん＞	
	通信 注1)	-3.0%

(前月比) ↑ 上昇

	衣料	4.9%
	＜婦人用スラックス(秋冬物), ワンピース(秋冬物)＞	
	家庭用耐久財	4.0%
	＜電気掃除機, ルームエアコン＞	

↓ 下落

	果物	-4.9%
	＜しらぬひ(デコポン)＞	
	家事雑貨	-1.8%
	＜タオル, 水筒＞	

注1) 国の調査結果によるもの