

令和5年度  
教育統計調査結果報告

学 校 基 本 調 査

山 梨 県



# 目 次

|                     |    |
|---------------------|----|
| I 調査の概要             | 1  |
| II 調査結果の概要          |    |
| 《学校調査》              |    |
| 1 幼稚園               | 3  |
| 2 幼保連携型認定こども園       | 5  |
| 3 小学校               | 7  |
| 4 中学校               | 10 |
| 5 高等学校（全日制＋定時制）     | 13 |
| 6 特別支援学校            | 16 |
| 7 専修学校              | 17 |
| 8 各種学校              | 18 |
| 《学校通信教育調査（高等学校）》    | 19 |
| 《不就学学齢児童生徒調査》       | 19 |
| 《卒業後の状況調査》          |    |
| 1 中学校               | 20 |
| 2 高等学校（全日制＋定時制）     | 22 |
| 3 特別支援学校            | 25 |
| 《学校施設調査》            | 26 |
| III 統計表             |    |
| 《学校調査》              |    |
| 1 総括                | 27 |
| 2 設置者別学校数           | 28 |
| 3 へき地等学校指定の状況（公立）   | 28 |
| 4 理由別長期欠席者数         | 29 |
| 5 帰国児童・生徒数          | 29 |
| 6 外国人児童・生徒数         | 29 |
| 〈幼稚園〉               |    |
| 7 園数・在園者数・教職員数・修了者数 | 30 |
| 〈幼保連携型認定こども園〉       |    |
| 8 園数・在園者数・教職員数・修了者数 | 32 |
| 〈小学校〉               |    |
| 9 児童数別学校数           | 34 |
| 10 学級数別学校数          | 34 |

|                  |                        |     |
|------------------|------------------------|-----|
| 11               | 収容人員別学級数               | 3 5 |
| 12               | 学校数・学級数・児童数            | 3 6 |
| 13               | 学年別児童数                 | 3 8 |
| 14               | 教員数・職員数                | 4 0 |
| 〈中学校〉            |                        |     |
| 15               | 生徒数別学校数                | 4 2 |
| 16               | 学級数別学校数                | 4 3 |
| 17               | 収容人員別学級数               | 4 4 |
| 18               | 学校数・学級数・生徒数            | 4 5 |
| 19               | 学年別生徒数                 | 4 6 |
| 20               | 教員数・職員数                | 4 8 |
| 〈高等学校〉           |                        |     |
| 21               | 入学状況（本科）               | 5 0 |
| 22               | 学科別生徒数（本科）             | 5 2 |
| 23               | 課程別学科数（本科）             | 5 3 |
| 24               | 学年別生徒数（全日制＋定時制）        | 5 4 |
| 25               | 教員数・職員数（全日制＋定時制）       | 5 6 |
| 〈特別支援学校〉         |                        |     |
| 26               | 学年別在学者数                | 5 7 |
| 27               | 年齢別在学者数及び通学状況          | 5 7 |
| 28               | 教員数・職員数                | 5 7 |
| 〈専修学校〉           |                        |     |
| 29               | 学校数・教員数・職員数            | 5 8 |
| 30               | 学科数・生徒数・卒業者数           | 5 8 |
| 〈各種学校〉           |                        |     |
| 31               | 学校数・教員数・職員数            | 5 9 |
| 32               | 課程数・生徒数・卒業者数           | 5 9 |
| 《学校通信教育調査（高等学校）》 |                        |     |
| 33               | 学校数・教員数・職員数            | 6 0 |
| 34               | 生徒数・入学者数・卒業者数・単位修得者数   | 6 0 |
| 35               | 年齢別生徒数                 | 6 0 |
| 《不就学学齢児童生徒調査》    |                        |     |
| 36               | 不就学学齢児童生徒数・居所不明者数・死亡者数 | 6 1 |
| 《卒業後の状況調査》       |                        |     |
| 〈中学校〉            |                        |     |
| 37               | 状況別卒業者数                | 6 2 |
| 38               | 高等学校本科・高等専門学校等への入学志願者数 | 6 3 |
| 39               | 特別支援学級の卒業者の状況          | 6 3 |
| 40               | 状況別卒業者数（市町村別）          | 6 4 |
| 41               | 県内外別・産業別就職者数           | 6 6 |

〈高等学校〉

|    |                     |     |
|----|---------------------|-----|
| 42 | 状況別卒業生数             | 6 7 |
| 43 | 状況別卒業生数（市町村別）       | 6 8 |
| 44 | 状況別卒業生数（学科別）        | 7 0 |
| 45 | 大学学部・短期大学本科への入学志願者数 | 7 2 |
| 46 | 専修学校等入学者の入学先別入学者数   | 7 4 |
| 47 | 産業別就職者数             | 7 5 |
| 48 | 職業別就職者数             | 7 6 |
| 49 | 都道府県別就職者数           | 7 7 |
| 50 | 県内外別・産業別就職者数        | 7 8 |

〈特別支援学校〉

|    |         |     |
|----|---------|-----|
| 51 | 進路別卒業生数 | 7 9 |
|----|---------|-----|

《学校施設調査》

|    |        |     |
|----|--------|-----|
| 52 | 学校建物面積 | 8 1 |
| 53 | 学校土地面積 | 8 1 |

【参考】

国立の学校及び大学・短期大学の状況

|   |                      |     |
|---|----------------------|-----|
| 1 | 幼稚園の園数・学級数・在学者数等     | 8 2 |
| 2 | 小・中学校の学校数・学級数・在学者数等  | 8 2 |
| 3 | 特別支援学校の学校数・学級数・在学者数等 | 8 3 |
| 4 | 大学及び短期大学の学校数・在学者数    | 8 3 |

年次統計

|   |               |     |
|---|---------------|-----|
| 1 | 山梨県の学校数の推移    | 8 4 |
| 2 | 山梨県の児童・生徒数の推移 | 8 5 |



# I 調査の概要

## 1 調査目的

学校教育行政に必要な学校に関する基本的事項を明らかにすることを目的とする。

## 2 調査期日

令和5年5月1日現在

## 3 調査事項

- (1) 学校調査 学校数, 学級数, 在学者数, 教員数, 入学者数及び卒業生数等
- (2) 学校通信教育調査 学校数, 学級数, 在学者数, 教員数, 入学者数及び卒業生数等
- (3) 不就学学齢児童生徒調査 就学免除者数, 就学猶予者数, 1年以上居所不明者数及び死亡者数等
- (4) 学校施設調査 学校の土地及び建物面積等(私立学校及び公立の専修学校, 各種学校に限る)
- (5) 卒業後の状況調査 卒業生の進路状況等(中学校, 高等学校, 中等教育学校, 特別支援学校〈中学部・高等部〉に限る)

## 4 調査対象

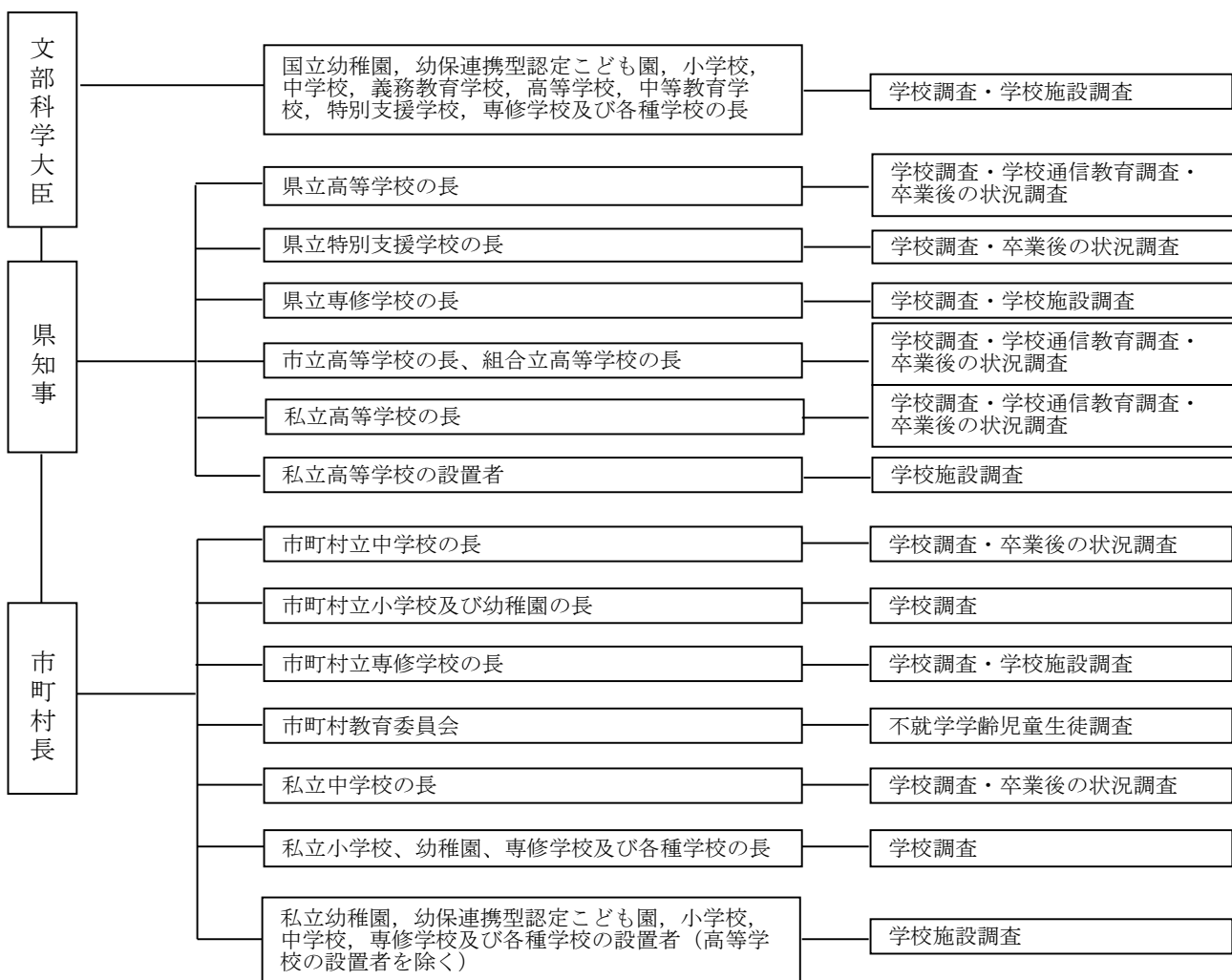
幼稚園, 幼保連携型認定こども園, 小学校, 中学校, 義務教育学校, 高等学校, 中等教育学校, 特別支援学校, 専修学校及び各種学校並びに市町村教育委員会

なお, 大学, 短期大学, 高等専門学校及び国立の諸学校は, 文部科学大臣が直接調査

## 5 調査の方法

申告者が調査票に直接記入する自計申告による全数調査

## 6 調査系統



## 7 用語の説明

- (1) へき地等学校  
へき地教育振興法及び都道府県条例（規則）によってへき地等学校の指定を受けた学校
- (2) 単式学級  
同学年の児童生徒で編成されている学級
- (3) 複式学級  
2以上の学年の児童生徒で編成されている学級
- (4) 特別支援学級  
学校教育法第81条第2項各号に該当する児童生徒で編成されている学級
- (5) 長期欠席者  
年度間に通算30日以上欠席した児童生徒
- (6) 帰国児童・生徒  
海外勤務者等の子どもで、引き続き1年を超える期間海外に在留し、令和4年4月1日から令和5年3月31日までの間に帰国した児童生徒
- (7) 就学免除者及び就学猶予者  
市町村教育委員会から就学の免除又は就学の猶予を受けている者
- (8) 高等学校等進学者  
高等学校の本科（全日制、定時制及び通信制）及び別科、中等教育学校後期課程の本科及び別科、高等専門学校、特別支援学校高等部の本科及び別科へ進学した者及び進学しかつ就職した者
- (9) 大学等進学者  
大学（学部）、短期大学（本科）、大学・短期大学の通信教育部（正規の課程）及び放送大学（全科履修生）、大学・短期大学（別科）、高等学校（専攻科）及び特別支援学校高等部（専攻科）へ進学した者及び進学しかつ就職した者
- (10) 専修学校（一般課程）等入学者  
専修学校の一般課程及び高等課程又は各種学校（予備校等）へ入学した者及び入学しかつ就職した者
- (11) 左記以外の者  
家事手伝いをしている者、外国の学校に入学した者、その他進（入）学者や就職者に該当しない者で進路が未定であることが明らかな者
- (12) 臨時労働者  
雇用契約期間が1か月未満で期間の定めのある者

## 8 利用上の注意

- (1) 年齢区分は令和5年4月1日現在の満年齢
- (2) 卒業後の状況調査は令和4年度間の卒業者について、令和5年5月1日現在で調査

### 表中の記号等

- 1 統計表中「0.0」は、計数が表示単位未満のもの  
「-」は、計数がないもの  
「…」は、出現計数があり得ないもの、又は調査対象とならなかったもの
- 2 割合を示す数字は、小数点以下第2位を四捨五入し第1位まで表示  
端数処理の関係上、合計が100にならない場合もある

※本報告は、文部科学省「学校基本調査」の調査票情報を利用して独自に集計したものである。



## Ⅱ 調査結果の概要

### [学校調査]

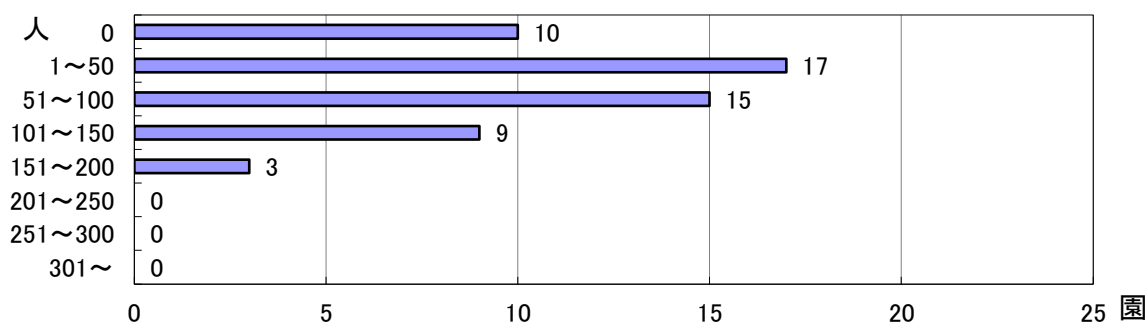
#### 1 幼稚園

幼稚園数は 54園(前年度より1園減少)。  
 設置者別では 国立 1園, 公立 2園, 私立 51園。  
 学級数は 202学級(8学級減少)。

表 1 幼稚園の設置者別園数・学級数 (単位:園, 学級)

| 区分     | 幼稚園数 |    |    |    | 学級数 |    |    |     |
|--------|------|----|----|----|-----|----|----|-----|
|        | 計    | 国立 | 公立 | 私立 | 計   | 国立 | 公立 | 私立  |
| 平成25年度 | 74   | 1  | 4  | 69 | 347 | 4  | 17 | 326 |
| 30     | 57   | 1  | 2  | 54 | 224 | 4  | 9  | 211 |
| 令和元    | 57   | 1  | 2  | 54 | 224 | 4  | 9  | 211 |
| 2      | 56   | 1  | 2  | 53 | 216 | 4  | 9  | 203 |
| 3      | 55   | 1  | 2  | 52 | 220 | 4  | 9  | 207 |
| 4      | 55   | 1  | 2  | 52 | 210 | 4  | 8  | 198 |
| 5      | 54   | 1  | 2  | 51 | 202 | 4  | 8  | 190 |

図 1 在園者数別幼稚園数



園児数は3,241人[男子1,634,女子1,607](231人減少)。  
 教員数(本務者)は 495人[男性 35人, 女性 460人]。  
 女性教員の占める割合は 92.9%。<全国 93.4%>

表 2 幼稚園の設置者別園児数・教員数 (単位:人)

| 区分     | 園児数   |     |     |       | 教員数(本務者) |    |    |     |
|--------|-------|-----|-----|-------|----------|----|----|-----|
|        | 計     | 国立  | 公立  | 私立    | 計        | 国立 | 公立 | 私立  |
| 平成25年度 | 6,633 | 102 | 319 | 6,212 | 598      | 6  | 30 | 562 |
| 30     | 4,019 | 84  | 138 | 3,797 | 469      | 7  | 16 | 446 |
| 令和元    | 3,913 | 87  | 137 | 3,689 | 484      | 7  | 17 | 460 |
| 2      | 3,841 | 96  | 130 | 3,615 | 499      | 6  | 16 | 477 |
| 3      | 3,693 | 94  | 113 | 3,486 | 509      | 7  | 21 | 481 |
| 4      | 3,472 | 82  | 103 | 3,287 | 501      | 7  | 21 | 473 |
| 5      | 3,241 | 70  | 96  | 3,075 | 495      | 6  | 20 | 469 |

修了者数は1,228人〔男子625人、女子603人〕(68人減少)。

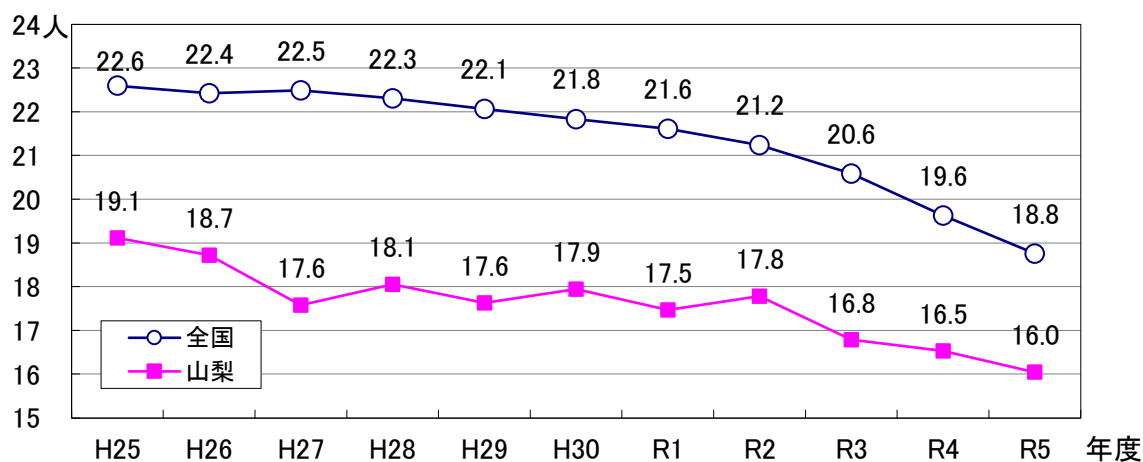
表3 幼稚園の設置者別修了者数・就園率 (単位:人,%)

| 区分     | 修了者数  |    |    |       | 就園率  | 小学校第1学年児童数 |
|--------|-------|----|----|-------|------|------------|
|        | 計     | 国立 | 公立 | 私立    |      |            |
| 平成25年度 | 2,312 | 29 | 88 | 2,195 | 32.3 | 7,147      |
| 30     | 1,474 | 33 | 56 | 1,385 | 22.8 | 6,477      |
| 令和元    | 1,393 | 32 | 42 | 1,319 | 22.2 | 6,273      |
| 2      | 1,303 | 22 | 47 | 1,234 | 21.0 | 6,200      |
| 3      | 1,294 | 30 | 43 | 1,221 | 20.8 | 6,231      |
| 4      | 1,296 | 35 | 37 | 1,224 | 20.7 | 6,249      |
| 5      | 1,228 | 31 | 37 | 1,160 | 20.7 | 5,937      |

※ 就園率＝幼稚園修了者数／小学校第1学年児童数

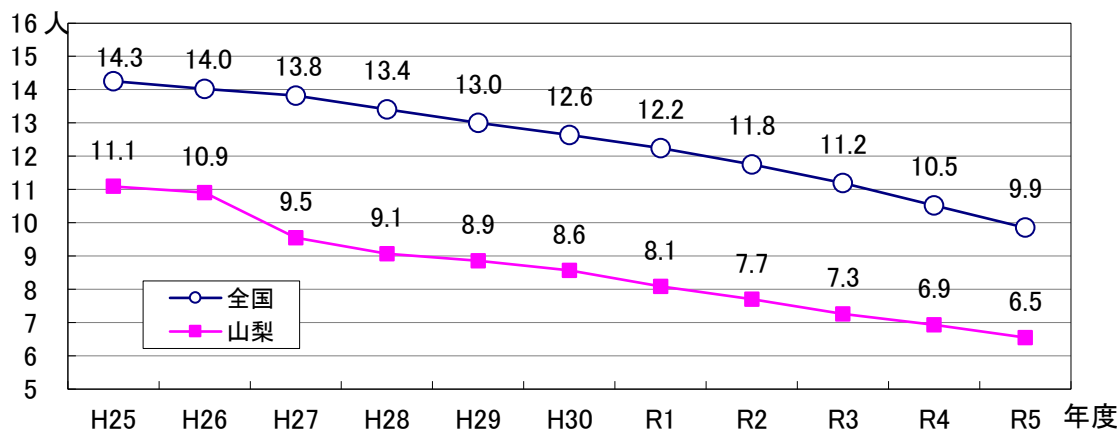
1学級当たりの園児数は16.0人(0.5人減少)。<全国 18.8人>

図2 1学級当たりの園児数



本務教員1人当たりの園児数は6.5人(0.4人減少)。<全国 9.9人>

図3 教員1人当たりの園児数



## 2 幼保連携型認定こども園

幼保連携型認定こども園数は 62園(前年度より 3園増加)。

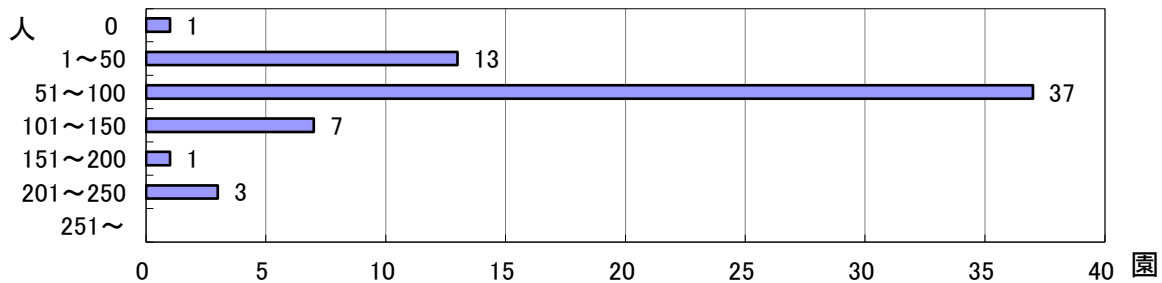
設置者別では 私立 62園。

学級数は 246学級[3～5歳児](13学級増加)。

表 4 幼保連携型認定こども園の設置者別園数・学級数 (単位:園,学級)

| 区 分  | 幼保連携型認定こども園数 |    |    |    | 学級数[3～5歳児] |    |    |     |
|------|--------------|----|----|----|------------|----|----|-----|
|      | 計            | 国立 | 公立 | 私立 | 計          | 国立 | 公立 | 私立  |
| 平成30 | 42           | -  | -  | 42 | 177        | -  | -  | 177 |
| 令和元  | 45           | -  | -  | 45 | 179        | -  | -  | 179 |
| 2    | 49           | -  | -  | 49 | 197        | -  | -  | 197 |
| 3    | 54           | -  | -  | 54 | 213        | -  | -  | 213 |
| 4    | 59           | -  | -  | 59 | 233        | -  | -  | 233 |
| 5    | 62           | -  | -  | 62 | 246        | -  | -  | 246 |

図 4 在園者数別幼保連携型認定こども園数



園児数は 7,208人[男子 3,610人, 女子 3,598人](204人増加)。

教育・保育職員数(本務者)は 1,495人[男性 67人, 女性 1,428人]。

女性教育・保育職員の占める割合は 95.5%。<全国 94.7%>

表 5 幼保連携型認定こども園の設置者別園児数・教育・保育職員数 (単位:人)

| 区 分  | 園 児 数 |    |    |       | 教育・保育職員数(本務者) |    |    |       |
|------|-------|----|----|-------|---------------|----|----|-------|
|      | 計     | 国立 | 公立 | 私立    | 計             | 国立 | 公立 | 私立    |
| 平成30 | 5,478 | -  | -  | 5,478 | 981           | -  | -  | 981   |
| 令和元  | 5,728 | -  | -  | 5,728 | 1,045         | -  | -  | 1,045 |
| 2    | 6,215 | -  | -  | 6,215 | 1,171         | -  | -  | 1,171 |
| 3    | 6,685 | -  | -  | 6,685 | 1,289         | -  | -  | 1,289 |
| 4    | 7,004 | -  | -  | 7,004 | 1,401         | -  | -  | 1,401 |
| 5    | 7,208 | -  | -  | 7,208 | 1,495         | -  | -  | 1,495 |

修了者数は1,628人〔男子 807人, 女子 821人〕(40人増加)。

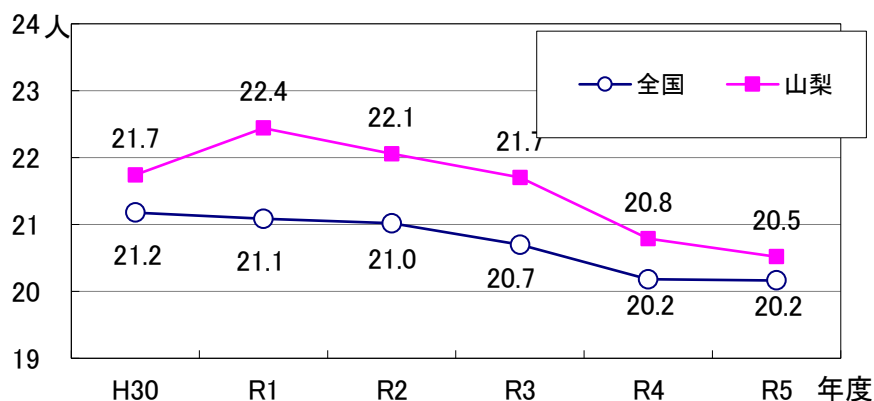
表6 幼保連携型認定こども園の設置者別修了者数・就園率 (単位:人, %)

| 区分   | 修了者数  |    |    |       | 就園率  | 小学校第1学年児童数 |
|------|-------|----|----|-------|------|------------|
|      | 計     | 国立 | 公立 | 私立    |      |            |
| 平成30 | 1,048 | -  | -  | 1,048 | 16.2 | 6,477      |
| 令和元  | 1,257 | -  | -  | 1,257 | 20.0 | 6,273      |
| 2    | 1,298 | -  | -  | 1,298 | 20.9 | 6,200      |
| 3    | 1,589 | -  | -  | 1,589 | 25.5 | 6,231      |
| 4    | 1,588 | -  | -  | 1,588 | 25.4 | 6,249      |
| 5    | 1,628 | -  | -  | 1,628 | 27.4 | 5,937      |

※ 就園率＝幼保連携型認定こども園修了者数／小学校第1学年児童数

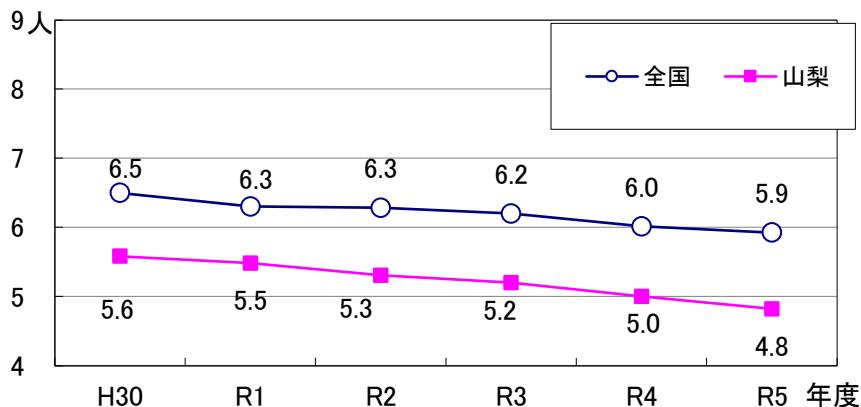
1学級当たりの園児数〔3～5歳児〕は20.1人(0.7人減少)。「全国 19.6人」  
(※3歳～5歳園児数 4,945人)

図5 1学級当たりの園児数



本務教育・保育職員1人当たりの園児数〔0～5歳児〕は4.8人(0.2人減少)。「全国 5.9人」

図6 教育・保育職員1人当たりの園児数



### 3 小学校

#### (1) 学校数

学校数は176校[本校171校,分校5校](前年度と同数)。

設置者別では国立1校(同数),公立171校[本校166校,分校5校](同数),私立4校(同数)。

へき地等指定学校は9校[公立の学校に占める割合5.3%],特別支援学級のある学校154校[公立の学校に占める割合90.1%],複式学級のある学校27校[公立の学校に占める割合15.8%]。

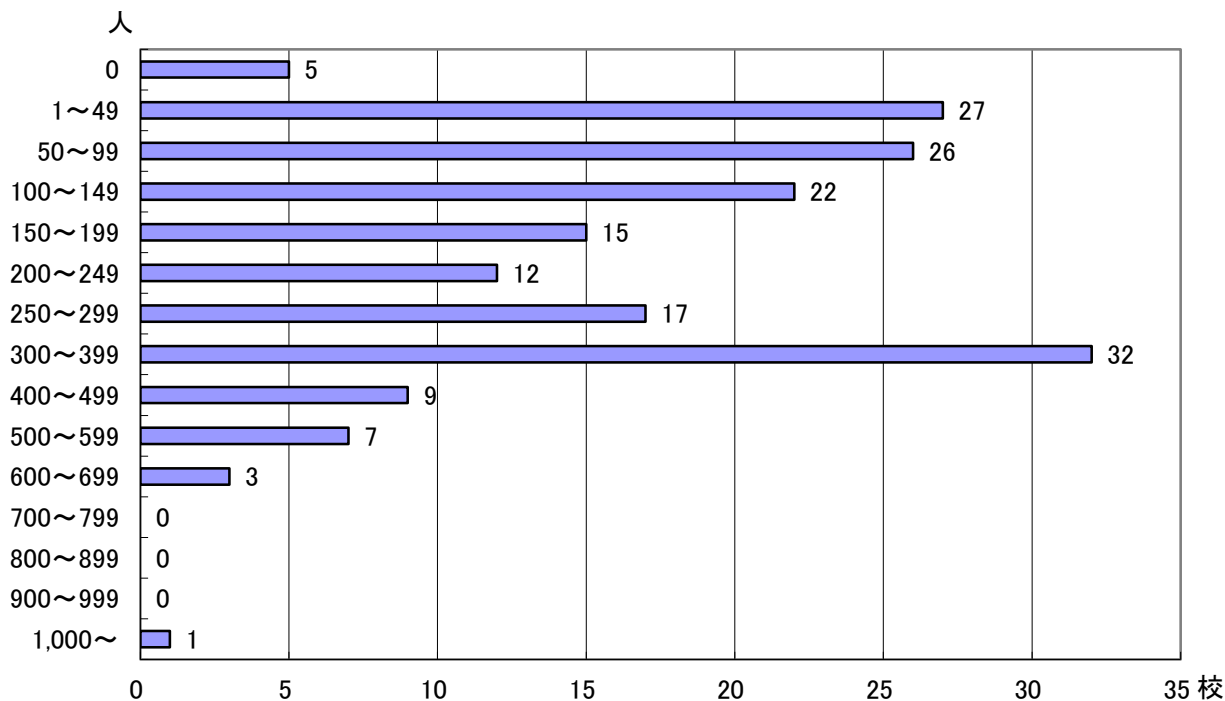
表7 小学校の設置者別学校数

(単位:校)

| 区分     | 設置者別学校数 |    |            |    | へき地等<br>指定学校数 | 特別支援<br>学級のある<br>学校数 | 複式学級の<br>ある学校数 |    |
|--------|---------|----|------------|----|---------------|----------------------|----------------|----|
|        | 計       | 国立 | 公立<br>うち分校 | 私立 |               |                      |                |    |
| 平成25年度 | 193     | 1  | 188        | 6  | 4             | 14                   | 152            | 23 |
| 30     | 181     | 1  | 176        | 5  | 4             | 13                   | 152            | 25 |
| 令和元    | 178     | 1  | 173        | 5  | 4             | 10                   | 156            | 25 |
| 2      | 177     | 1  | 172        | 5  | 4             | 10                   | 155            | 25 |
| 3      | 177     | 1  | 172        | 5  | 4             | 9                    | 151            | 27 |
| 4      | 177     | 1  | 172        | 5  | 4             | 9                    | 153            | 25 |
| 5      | 176     | 1  | 171        | 5  | 4             | 9                    | 154            | 27 |

児童数別の小学校数は 児童数 300～399人の学校 32校[構成比 18.2%,最多],次いで,1～49人の学校 27校[15.3%]。

図7 児童数別学校数



(2) 学級数

学級数は、2,095学級(前年度より33学級増加)。

編成方式別では 単式学級 1,598学級,複式学級 44学級,特別支援学級 453学級。

表8 小学校の編成方式別学級数とその構成比

(単位:学級, %)

| 区分     | 学級数   |       |      |        | 構成比 |      |      |        |
|--------|-------|-------|------|--------|-----|------|------|--------|
|        | 計     | 単式学級  | 複式学級 | 特別支援学級 | 計   | 単式学級 | 複式学級 | 特別支援学級 |
| 平成25年度 | 2,098 | 1,770 | 38   | 290    | 100 | 84.4 | 1.8  | 13.8   |
| 30     | 2,012 | 1,622 | 40   | 350    | 100 | 80.6 | 2.0  | 17.4   |
| 令和元    | 1,989 | 1,577 | 42   | 370    | 100 | 79.3 | 2.1  | 18.6   |
| 2      | 1,997 | 1,560 | 42   | 395    | 100 | 78.1 | 2.1  | 19.8   |
| 3      | 2,003 | 1,548 | 45   | 410    | 100 | 77.3 | 2.2  | 20.5   |
| 4      | 2,062 | 1,577 | 43   | 442    | 100 | 76.5 | 2.1  | 21.4   |
| 5      | 2,095 | 1,598 | 44   | 453    | 100 | 76.3 | 2.1  | 21.6   |

(3) 児童数

児童数は37,448人[男子19,018人,女子18,430人](前年度より693人減少)。

設置者別では 国立616人(昨年と同数),公立35,724人(704人減少),私立1,108人(11人増加)。

1学級当たりの児童数は17.9人(0.6人減少)。<全国22.1人>

本務教員1人当たりの児童数は11.5人(0.3人減少)。<全国14.3人>

表9 小学校の設置者別児童数

(単位:人)

| 区分     | 合計     |        |        | 国立  |     |     | 公立     |        |        | 私立    |     |     |
|--------|--------|--------|--------|-----|-----|-----|--------|--------|--------|-------|-----|-----|
|        | 計      | 男      | 女      | 計   | 男   | 女   | 計      | 男      | 女      | 計     | 男   | 女   |
| 平成25年度 | 45,292 | 23,329 | 21,963 | 589 | 280 | 309 | 43,759 | 22,555 | 21,204 | 944   | 494 | 450 |
| 30     | 40,848 | 20,859 | 19,989 | 609 | 287 | 322 | 39,208 | 20,023 | 19,185 | 1,031 | 549 | 482 |
| 令和元    | 39,951 | 20,381 | 19,570 | 616 | 285 | 331 | 38,284 | 19,537 | 18,747 | 1,051 | 559 | 492 |
| 2      | 39,153 | 19,937 | 19,216 | 614 | 281 | 333 | 37,477 | 19,082 | 18,395 | 1,062 | 574 | 488 |
| 3      | 38,572 | 19,737 | 18,835 | 613 | 293 | 320 | 36,867 | 18,864 | 18,003 | 1,092 | 580 | 512 |
| 4      | 38,141 | 19,466 | 18,675 | 616 | 288 | 328 | 36,428 | 18,595 | 17,833 | 1,097 | 583 | 514 |
| 5      | 37,448 | 19,018 | 18,430 | 616 | 291 | 325 | 35,724 | 18,133 | 17,591 | 1,108 | 594 | 514 |

図8 1学級当たりの児童数

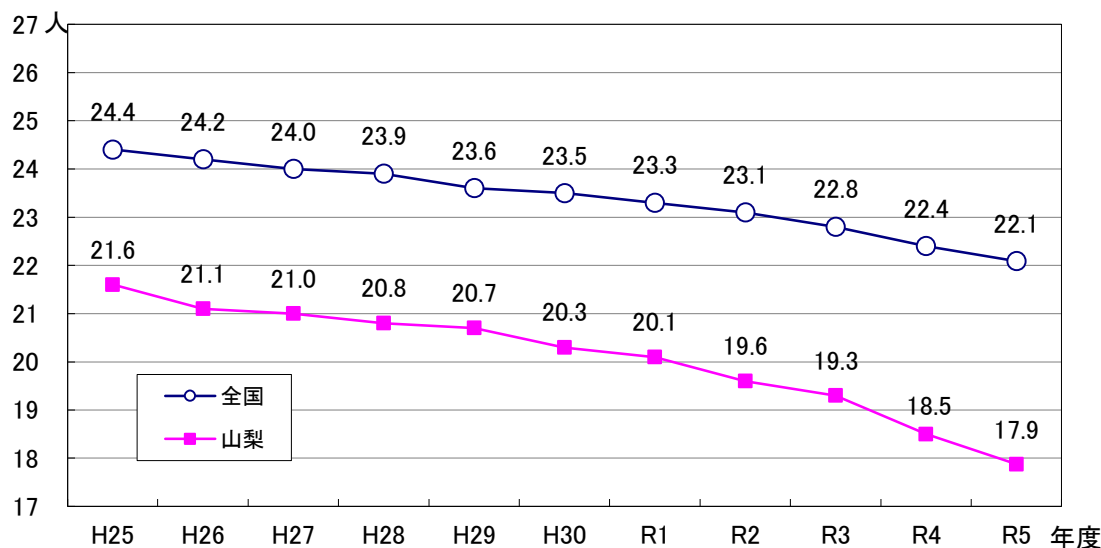
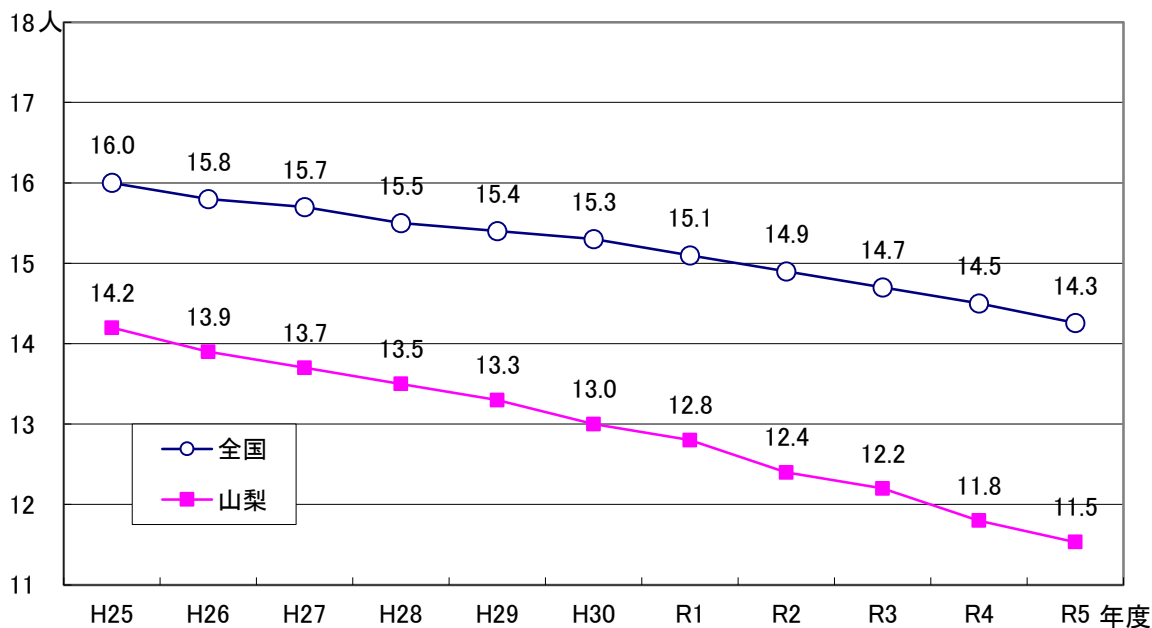


図9 教員1人当たりの児童数



(4) 教員数

教員数(本務者)は3,247人[男性1,209人,女性2,038人](前年度より15人増加)。

教員数(本務者)のうち,女性教員の占める比率は62.8%。<全国62.6%>

表10 小学校の設置者別教員数(本務者)

(単位:人)

| 区分     | 合計    |       |       | 国立 |    |    | 公立    |       |       | 私立 |    |    |
|--------|-------|-------|-------|----|----|----|-------|-------|-------|----|----|----|
|        | 計     | 男     | 女     | 計  | 男  | 女  | 計     | 男     | 女     | 計  | 男  | 女  |
| 平成25年度 | 3,194 | 1,261 | 1,933 | 26 | 16 | 10 | 3,109 | 1,215 | 1,894 | 59 | 30 | 29 |
| 30     | 3,142 | 1,201 | 1,941 | 25 | 17 | 8  | 3,048 | 1,155 | 1,893 | 66 | 28 | 38 |
| 令和元    | 3,123 | 1,179 | 1,944 | 25 | 17 | 8  | 3,025 | 1,135 | 1,890 | 69 | 29 | 40 |
| 2      | 3,151 | 1,183 | 1,968 | 26 | 20 | 6  | 3,047 | 1,133 | 1,914 | 73 | 27 | 46 |
| 3      | 3,162 | 1,183 | 1,979 | 25 | 18 | 7  | 3,064 | 1,137 | 1,927 | 73 | 28 | 45 |
| 4      | 3,232 | 1,216 | 2,016 | 25 | 18 | 7  | 3,136 | 1,170 | 1,966 | 71 | 28 | 43 |
| 5      | 3,247 | 1,209 | 2,038 | 27 | 16 | 11 | 3,143 | 1,162 | 1,981 | 77 | 31 | 46 |



## 4 中学校

### (1) 学校数

学校数は92校〔本校89校,分校3校〕(前年度と同数)。

設置者別では国立1校(同数),公立83校〔本校80校,分校3校〕(同数),私立8校(同数)。

へき地等指定学校は6校〔公立の学校に占める割合7.2%〕。特別支援学級のある学校は72校〔公立の学校に占める割合86.7%〕。

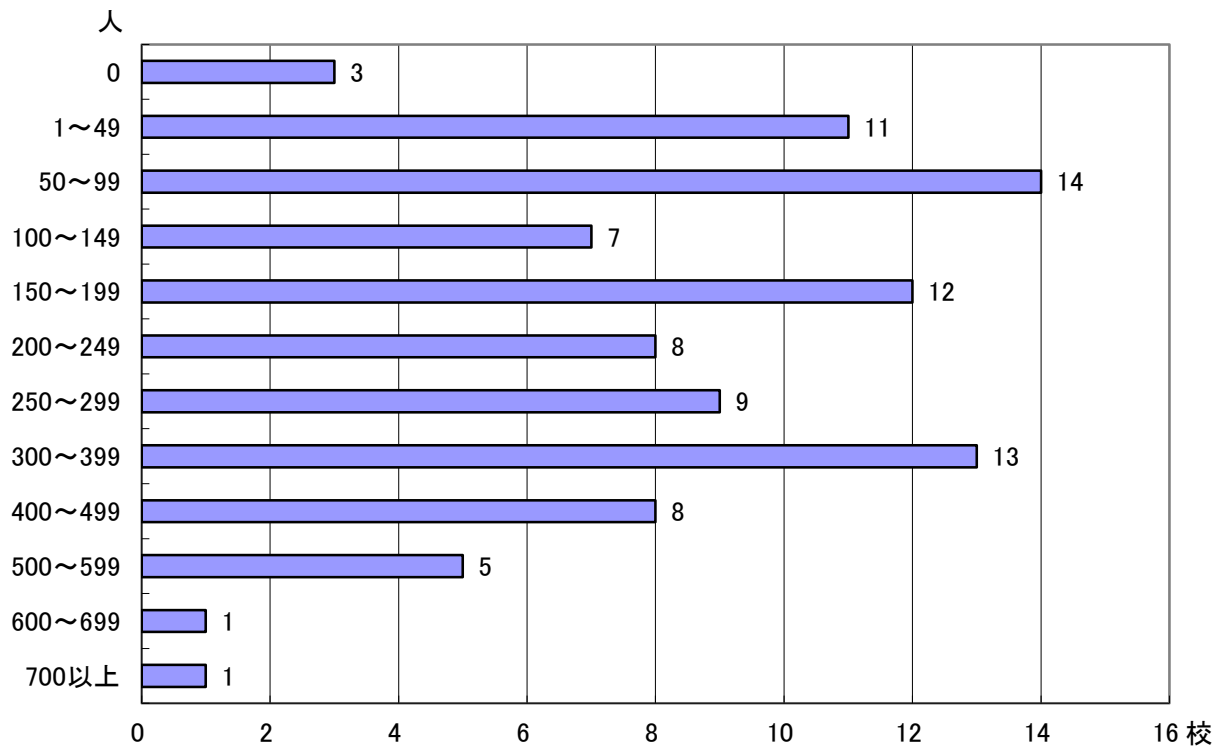
表1-1 中学校の設置者別学校数

(単位:校)

| 区分     | 設置者別学校数 |    |            |    | へき地等<br>指定学校数 | 特別支援<br>学級のある<br>学校数 | 複式学級の<br>ある学校数 |   |
|--------|---------|----|------------|----|---------------|----------------------|----------------|---|
|        | 計       | 国立 | 公立<br>うち分校 | 私立 |               |                      |                |   |
| 平成25年度 | 99      | 1  | 91         | 3  | 7             | 6                    | 76             | — |
| 30     | 93      | 1  | 84         | 3  | 8             | 6                    | 74             | — |
| 令和元    | 93      | 1  | 84         | 3  | 8             | 6                    | 75             | 1 |
| 2      | 93      | 1  | 84         | 3  | 8             | 6                    | 75             | 1 |
| 3      | 93      | 1  | 84         | 3  | 8             | 6                    | 74             | 1 |
| 4      | 92      | 1  | 83         | 3  | 8             | 6                    | 74             | — |
| 5      | 92      | 1  | 83         | 3  | 8             | 6                    | 72             | — |

生徒数別の中学校数は生徒数50~99人の学校14校(構成比15.2%最多),次に300~399人の学校が13校(14.1%)。

図1-0 生徒数別学校数





(2) 学級数

学級数は 878学級(前年度より 11学級減少)。

表 1 2 中学校の編成方式別学級数とその構成比

(単位:学級, %)

| 区分     | 学級数 |      |      |        | 構成比 |      |      |        |
|--------|-----|------|------|--------|-----|------|------|--------|
|        | 計   | 単式学級 | 複式学級 | 特別支援学級 | 計   | 単式学級 | 複式学級 | 特別支援学級 |
| 平成25年度 | 946 | 811  | —    | 135    | 100 | 85.7 | —    | 14.3   |
| 30     | 896 | 738  | —    | 158    | 100 | 82.4 | —    | 17.6   |
| 令和元    | 885 | 720  | 1    | 164    | 100 | 81.4 | 0.1  | 18.5   |
| 2      | 888 | 707  | 1    | 180    | 100 | 79.6 | 0.1  | 20.3   |
| 3      | 883 | 705  | 1    | 177    | 100 | 79.8 | 0.1  | 20.0   |
| 4      | 889 | 691  | —    | 198    | 100 | 77.7 | —    | 22.3   |
| 5      | 878 | 679  | —    | 199    | 100 | 77.3 | —    | 22.7   |

(3) 生徒数

生徒数は 20,231人[男子 10,397人,女子 9,834人](前年度より 333人減少)。

設置者別では 国立 428人(2人増加),公立 18,634人(375人減少),私立 1,169人(40人増加)。

1学級当たりの生徒数 23.0人(0.1人減少)。<全国 26.5人>

本務教員1人当たりの生徒数は 11.2人(昨年と同数)。<全国 12.8人>

表 1 3 中学校の設置者別生徒数

(単位:人)

| 区分     | 合計     |        |        | 国立  |     |     | 公立     |        |        | 私立    |     |     |
|--------|--------|--------|--------|-----|-----|-----|--------|--------|--------|-------|-----|-----|
|        | 計      | 男      | 女      | 計   | 男   | 女   | 計      | 男      | 女      | 計     | 男   | 女   |
| 平成25年度 | 24,798 | 12,829 | 11,969 | 475 | 237 | 238 | 23,316 | 12,139 | 11,177 | 1,007 | 453 | 554 |
| 30     | 22,020 | 11,362 | 10,658 | 478 | 240 | 238 | 20,580 | 10,708 | 9,872  | 962   | 414 | 548 |
| 令和元    | 21,544 | 10,984 | 10,560 | 461 | 231 | 230 | 20,080 | 10,310 | 9,770  | 1,003 | 443 | 560 |
| 2      | 21,202 | 10,799 | 10,403 | 446 | 223 | 223 | 19,712 | 10,102 | 9,610  | 1,044 | 474 | 570 |
| 3      | 20,955 | 10,618 | 10,337 | 430 | 212 | 218 | 19,405 | 9,875  | 9,530  | 1,120 | 531 | 589 |
| 4      | 20,564 | 10,543 | 10,021 | 426 | 208 | 218 | 19,009 | 9,796  | 9,213  | 1,129 | 539 | 590 |
| 5      | 20,231 | 10,397 | 9,834  | 428 | 197 | 231 | 18,634 | 9,670  | 8,964  | 1,169 | 530 | 639 |

図 1 1 1学級当たりの生徒数

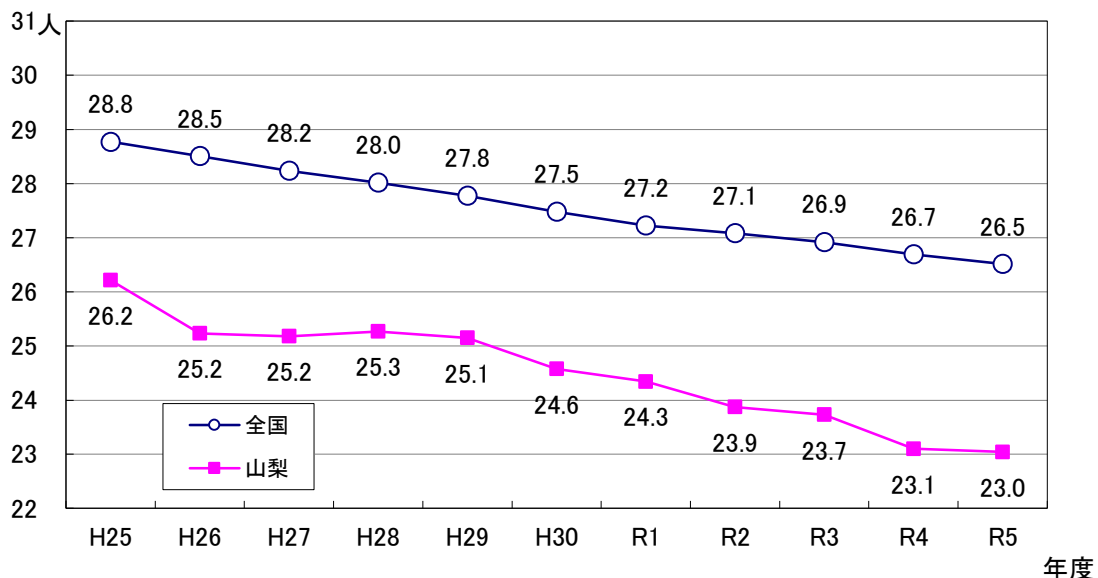
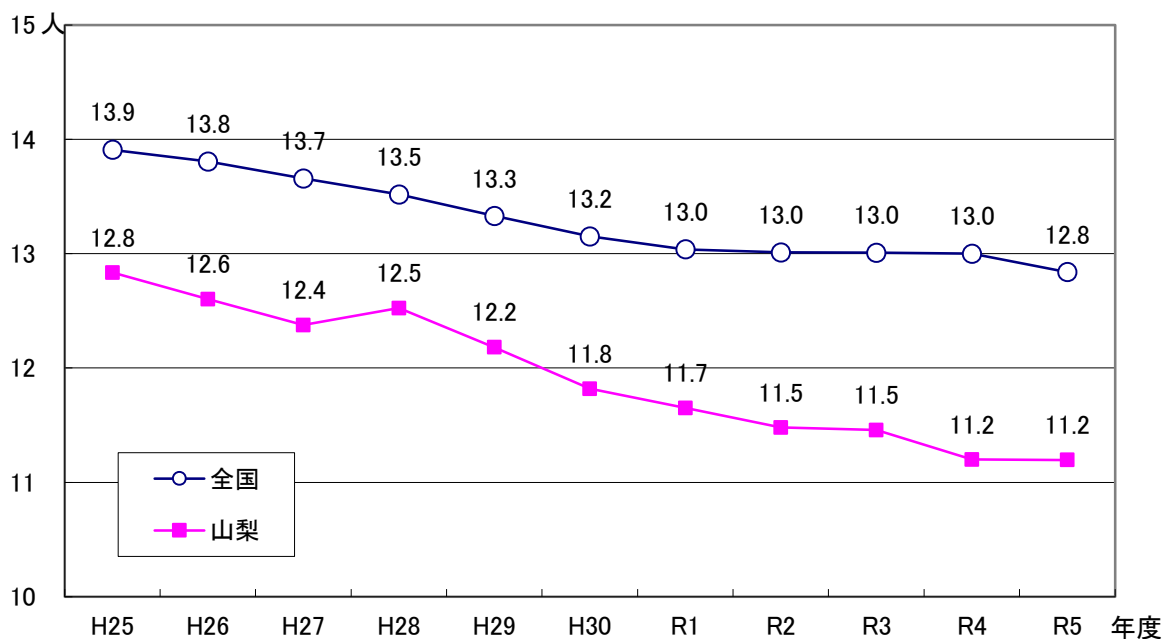


図 1 2 教員 1 人当たりの生徒数



(4) 教員数

教員数(本務者)は 1,807人〔男性 971人, 女性 836人〕(前年度より 27人減少)。

教員数(本務者)のうち, 女性教員の占める比率は 46.3%。<全国 44.6%>

表 1 4 中学校の設置者別教員数

(単位:人)

| 区分     | 合計    |       |     | 国立 |    |   | 公立    |       |     | 私立 |    |    |
|--------|-------|-------|-----|----|----|---|-------|-------|-----|----|----|----|
|        | 計     | 男     | 女   | 計  | 男  | 女 | 計     | 男     | 女   | 計  | 男  | 女  |
| 平成25年度 | 1,932 | 1,127 | 805 | 24 | 17 | 7 | 1,839 | 1,072 | 767 | 69 | 38 | 31 |
| 30     | 1,863 | 1,048 | 815 | 24 | 17 | 7 | 1,763 | 989   | 774 | 76 | 42 | 34 |
| 令和元    | 1,849 | 1,041 | 808 | 24 | 17 | 7 | 1,753 | 982   | 771 | 72 | 42 | 30 |
| 2      | 1,847 | 1,032 | 815 | 24 | 17 | 7 | 1,750 | 972   | 778 | 73 | 43 | 30 |
| 3      | 1,829 | 1,013 | 816 | 25 | 18 | 7 | 1,726 | 951   | 775 | 78 | 44 | 34 |
| 4      | 1,834 | 1,012 | 822 | 23 | 17 | 6 | 1,725 | 945   | 780 | 86 | 50 | 36 |
| 5      | 1,807 | 971   | 836 | 26 | 18 | 8 | 1,700 | 903   | 797 | 81 | 50 | 31 |



## 5 高等学校（全日制＋定時制）

### （1）学校数

学校数は40校〔本校40校,分校0校〕(同数)。

設置者別では公立29校(同数),私立11校(同数)。

課程別の学校数では全日制のみを置く学校33校,定時制のみを置く学校2校,全日制・定時制の両課程を併設している学校5校。

表15 高等学校の設置者別・課程別学校数 (単位:校)

| 区分     | 設置者別学校数 |    |    |    |    |     |    | 課程別学校数 |     |    |   |
|--------|---------|----|----|----|----|-----|----|--------|-----|----|---|
|        | 計       | 国立 | 公立 |    |    |     | 私立 | 全日制    | 定時制 | 併置 |   |
|        |         |    | 計  | 県立 | 市立 | 組合立 |    |        |     |    |   |
| 平成25年度 | 本校      | 44 | -  | 33 | 30 | 3   | -  | 11     | 36  | 2  | 6 |
|        | 分校      | -  | -  | -  | -  | -   | -  | -      | -   | -  | - |
| 30     | 本校      | 42 | -  | 31 | 29 | 2   | -  | 11     | 35  | 2  | 5 |
|        | 分校      | -  | -  | -  | -  | -   | -  | -      | -   | -  | - |
| 令和元    | 本校      | 42 | -  | 31 | 29 | 2   | -  | 11     | 35  | 2  | 5 |
|        | 分校      | -  | -  | -  | -  | -   | -  | -      | -   | -  | - |
| 2      | 本校      | 43 | -  | 32 | 30 | 2   | -  | 11     | 36  | 2  | 5 |
|        | 分校      | -  | -  | -  | -  | -   | -  | -      | -   | -  | - |
| 3      | 本校      | 43 | -  | 32 | 30 | 2   | -  | 11     | 36  | 2  | 5 |
|        | 分校      | -  | -  | -  | -  | -   | -  | -      | -   | -  | - |
| 4      | 本校      | 40 | -  | 29 | 27 | 2   | -  | 11     | 33  | 2  | 5 |
|        | 分校      | -  | -  | -  | -  | -   | -  | -      | -   | -  | - |
| 5      | 本校      | 40 | -  | 29 | 27 | 2   | -  | 11     | 33  | 2  | 5 |
|        | 分校      | -  | -  | -  | -  | -   | -  | -      | -   | -  | - |

### （2）生徒数

生徒数は21,471人〔男子11,403人,女子10,068人〕(前年度より599人減少)。

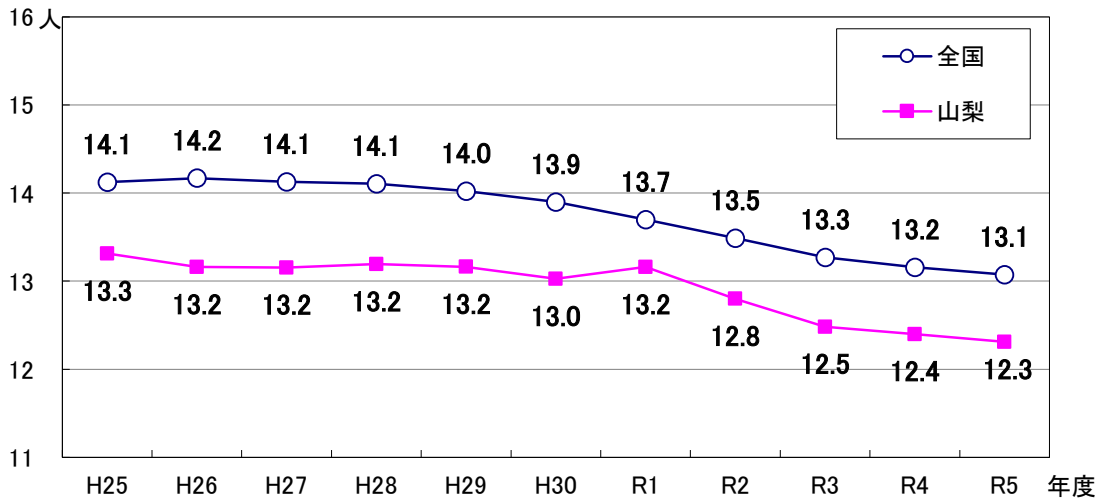
設置者別では公立15,121人(489人減少),私立6,350人(110人減少)。

本務教員1人当たりの生徒数は12.3人。〈全国13.1人〉

表16 高等学校の設置者別生徒数 (単位:人)

| 区分     | 合計     |        |        | 公立     |        |        | 私立    |       |       |
|--------|--------|--------|--------|--------|--------|--------|-------|-------|-------|
|        | 計      | 男      | 女      | 計      | 男      | 女      | 計     | 男     | 女     |
| 平成25年度 | 26,840 | 14,169 | 12,671 | 20,569 | 10,559 | 10,010 | 6,271 | 3,610 | 2,661 |
| 30     | 24,592 | 13,152 | 11,440 | 18,174 | 9,441  | 8,733  | 6,418 | 3,711 | 2,702 |
| 令和元    | 24,070 | 12,932 | 11,138 | 17,678 | 9,235  | 8,443  | 6,392 | 3,697 | 2,695 |
| 2      | 23,384 | 12,571 | 10,813 | 16,936 | 8,798  | 8,138  | 6,448 | 3,773 | 2,675 |
| 3      | 22,717 | 12,159 | 10,558 | 16,268 | 8,443  | 7,825  | 6,449 | 3,716 | 2,733 |
| 4      | 22,070 | 11,720 | 10,350 | 15,610 | 8,043  | 7,567  | 6,460 | 3,677 | 2,783 |
| 5      | 21,471 | 11,403 | 10,068 | 15,121 | 7,821  | 7,300  | 6,350 | 3,582 | 2,768 |

図 1 3 教員 1 人当たりの生徒数



全生徒のうち本科の生徒数は 21,411人(595人減少),専攻科の生徒数は 60人(4人減少)。  
 本科の生徒のうち,全日制課程の生徒数 20,989人(535人減少),定時制課程の生徒 422人(60人減少)。本科の生徒のうち,全日制課程の生徒の占める割合 98.0%。  
 本科の全日制課程の生徒数を学科別にみると 普通科 14,811人[全体の 70.6%]が最も多く,次いで 総合学科 2,233人[10.6%],工業科 1,602人[7.6%]。

表 1 7 高等学校の課程別生徒数 (単位:人)

| 区分     | 計      | 本 科    |        |     | 専攻科 |
|--------|--------|--------|--------|-----|-----|
|        |        | 計      | 全日制    | 定時制 |     |
| 平成25年度 | 26,840 | 26,825 | 26,038 | 787 | 15  |
| 30     | 24,592 | 24,577 | 23,905 | 672 | 15  |
| 令和元    | 24,070 | 24,053 | 23,407 | 646 | 17  |
| 2      | 23,384 | 23,346 | 22,764 | 582 | 38  |
| 3      | 22,717 | 22,651 | 22,122 | 529 | 66  |
| 4      | 22,070 | 22,006 | 21,524 | 482 | 64  |
| 5      | 21,471 | 21,411 | 20,989 | 422 | 60  |



表 1 8 高等学校本科学科別生徒数の構成比 (単位:人,%)

| 区分     | 全 日 制  |      |     |     |     |    |    |    |     |      |     | 定 時 制 |      |      |  |
|--------|--------|------|-----|-----|-----|----|----|----|-----|------|-----|-------|------|------|--|
|        | 生徒数    | 普通   | 農業  | 工業  | 商業  | 家庭 | 看護 | 福祉 | その他 | 総合学科 | 生徒数 | 普通    | 工業   | 商業   |  |
| 平成25年度 | 26,038 | 69.0 | 2.6 | 7.6 | 5.9 | —  | —  | —  | 3.5 | 11.3 | 787 | 66.7  | 11.9 | 21.3 |  |
| 30     | 23,905 | 69.1 | 2.7 | 8.1 | 5.0 | —  | —  | —  | 3.6 | 11.6 | 672 | 72.5  | 13.8 | 13.7 |  |
| 令和元    | 23,407 | 69.3 | 2.6 | 8.0 | 5.0 | —  | —  | —  | 3.6 | 11.5 | 646 | 73.4  | 14.4 | 12.2 |  |
| 2      | 22,764 | 69.7 | 2.6 | 7.9 | 4.9 | —  | —  | —  | 3.5 | 11.3 | 582 | 72.2  | 14.6 | 13.2 |  |
| 3      | 22,122 | 69.8 | 2.7 | 8.0 | 4.9 | —  | —  | —  | 3.4 | 11.1 | 529 | 72.8  | 13.8 | 13.4 |  |
| 4      | 21,524 | 70.4 | 2.8 | 7.8 | 5.0 | —  | —  | —  | 3.3 | 10.7 | 482 | 71.4  | 13.1 | 15.6 |  |
| 5      | 20,989 | 70.6 | 2.7 | 7.6 | 5.0 | —  | —  | —  | 3.4 | 10.6 | 422 | 72.7  | 12.6 | 14.7 |  |

図 1 4 本科生徒の学科別割合（全日制）

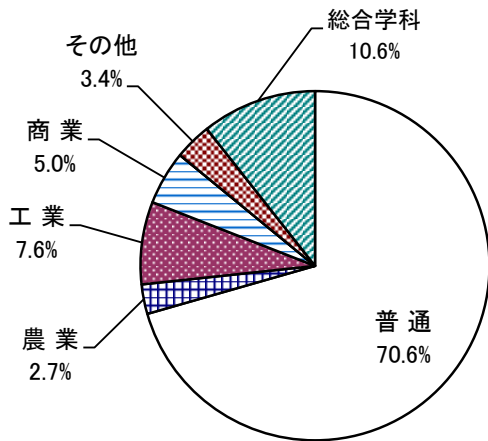
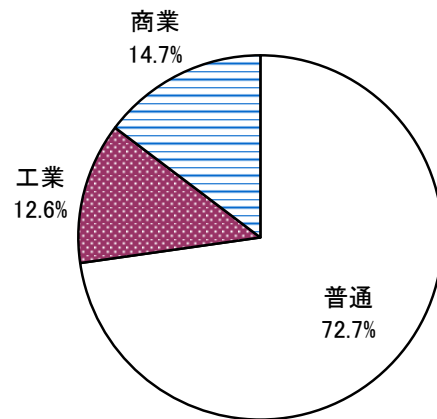


図 1 5 本科生徒の学科別割合（定時制）



(3) 入学者数

本科の入学者数は 7,165 人〔全日制課程 7,045 人, 定時制課程 120 人〕(前年度より 162 人減少)。入学者のうち, 県外所在の中学校卒業・中等修了者は 891 人, 過年度中学校卒業・中等修了者 4 人。

表 1 9 高等学校の学科別入学者数

(単位: 人)

| 区分    | 入学志願者  | 入学者   | 他県所在の<br>中学卒業・<br>中等修了者 | 過年度<br>中学卒業・<br>中等修了者 |
|-------|--------|-------|-------------------------|-----------------------|
| 総 数   | 10,372 | 7,165 | 891                     | 4                     |
| 普 通   | 8,129  | 5,073 | 859                     | 4                     |
| 農 業   | 222    | 200   | —                       | —                     |
| 工 業   | 555    | 531   | 19                      | —                     |
| 商 業   | 372    | 359   | 1                       | —                     |
| 福 祉   | —      | —     | —                       | —                     |
| そ の 他 | 305    | 249   | —                       | —                     |
| 総合学科  | 789    | 753   | 12                      | —                     |

図 1 6 本科入学生の学科別割合（全日制）

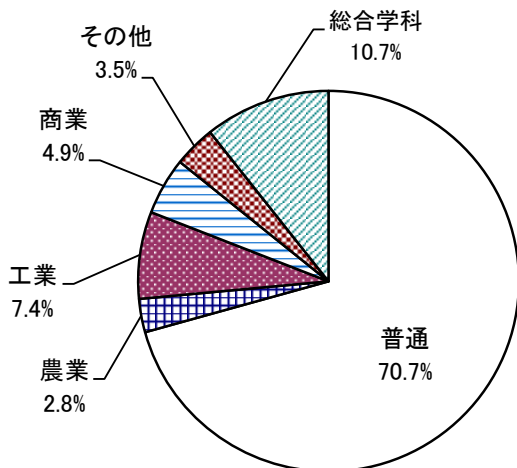
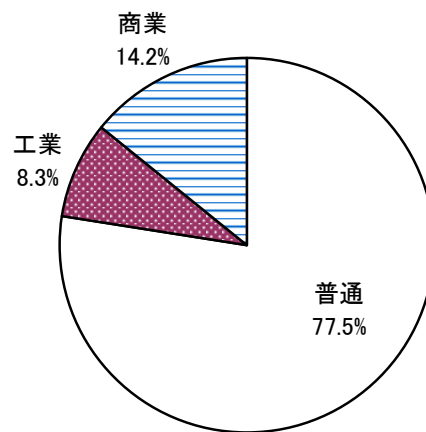


図 1 7 本科入学生の学科別割合（定時制）



(4) 教員数

教員数(本務者)は1,744人[男性1,150人,女性594人](前年度より36人減少)。  
 教員数(本務者)のうち,女性教員の占める比率は34.1%。<全国 33.4%>

表20 高等学校の設置者別教員数 (単位:人)

| 区分     | 合計    |       |     | 公立    |       |     | 私立  |     |     |
|--------|-------|-------|-----|-------|-------|-----|-----|-----|-----|
|        | 計     | 男     | 女   | 計     | 男     | 女   | 計   | 男   | 女   |
| 平成25年度 | 2,016 | 1,341 | 675 | 1,648 | 1,082 | 566 | 368 | 259 | 109 |
| 30     | 1,888 | 1,278 | 610 | 1,496 | 986   | 510 | 392 | 292 | 100 |
| 令和元    | 1,829 | 1,228 | 601 | 1,457 | 958   | 499 | 372 | 270 | 102 |
| 2      | 1,827 | 1,222 | 605 | 1,450 | 946   | 504 | 377 | 276 | 101 |
| 3      | 1,820 | 1,209 | 611 | 1,437 | 931   | 506 | 383 | 278 | 105 |
| 4      | 1,780 | 1,175 | 605 | 1,401 | 904   | 497 | 379 | 271 | 108 |
| 5      | 1,744 | 1,150 | 594 | 1,375 | 888   | 487 | 369 | 262 | 107 |

6 特別支援学校

学校数は14校(前年度と同数)。  
 設置者別では国立1校(同数),公立13校(同数)。  
 在学者数は1,087人(33人増加)。  
 教員数(本務者)は771人(14人増加)。

表21 特別支援学校の学校数等 (単位:校,人)

| 区分     | 特別支援学校 |       |       |
|--------|--------|-------|-------|
|        | 学校数    | 在学者数  | 本務教員数 |
| 平成25年度 | 12     | 1014  | 687   |
| 30     | 13     | 1,042 | 721   |
| 令和元    | 13     | 1,050 | 737   |
| 2      | 14     | 1,046 | 755   |
| 3      | 14     | 1,065 | 769   |
| 4      | 14     | 1,054 | 757   |
| 5      | 14     | 1,087 | 771   |

表22 特別支援学校の通学状況別在学者数 (単位:人)

| 計<br>(在学者数) | 通学状況 |              |            |               |              |
|-------------|------|--------------|------------|---------------|--------------|
|             | 寄宿舎  | 家庭<br>(下宿含む) | 児童福祉<br>施設 | 国立療養所<br>重心病棟 | その他の<br>医療機関 |
| 1,087       | 44   | 977          | 53         | 9             | 4            |

## 7 専修学校

学校数は24校(前年度と同数)。

設置者別では公立4校(同数),私立20校(同数)。

生徒数は2,377人[男子869人,女子1,508人](77人減少)。

課程別生徒数は高等課程48人,専門課程2,264人,一般課程65人。

学科別生徒数は工業関係411人,農業関係81人,医療関係940人,衛生関係233人,教育・社会福祉関係161人,商業実務関係328人,服飾・家政関係9人,文化・教養関係214人。

教員数(本務者)は168人(4人減少)。

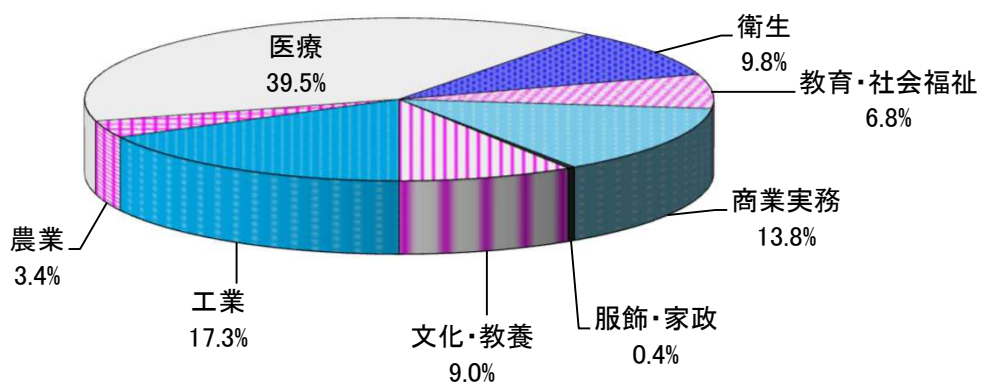
表2-3 専修学校の設置者別学校数・生徒数 (単位:校,人)

| 区分     | 学校数 |    |    |    | 生徒数   |    |     |       |
|--------|-----|----|----|----|-------|----|-----|-------|
|        | 計   | 国立 | 公立 | 私立 | 計     | 国立 | 公立  | 私立    |
| 平成25年度 | 23  | —  | 4  | 19 | 2,515 | —  | 400 | 2,115 |
| 30     | 24  | —  | 4  | 20 | 2,479 | —  | 376 | 2,103 |
| 令和元    | 24  | —  | 4  | 20 | 2,535 | —  | 375 | 2,160 |
| 2      | 24  | —  | 4  | 20 | 2,496 | —  | 379 | 2,117 |
| 3      | 24  | —  | 4  | 20 | 2,508 | —  | 386 | 2,122 |
| 4      | 24  | —  | 4  | 20 | 2,454 | —  | 400 | 2,054 |
| 5      | 24  | —  | 4  | 20 | 2,377 | —  | 431 | 1,946 |

表2-4 専修学校の課程別生徒数等 (単位:人)

| 区分     | 生徒数   |     |       | 課程別生徒数 |       |      | 教員数<br>(本務者) |
|--------|-------|-----|-------|--------|-------|------|--------------|
|        | 計     | 男   | 女     | 高等課程   | 専門課程  | 一般課程 |              |
| 平成25年度 | 2,515 | 912 | 1,603 | 87     | 2,214 | 214  | 161          |
| 30     | 2,479 | 918 | 1,561 | 82     | 2,201 | 196  | 188          |
| 令和元    | 2,535 | 960 | 1,575 | 70     | 2,278 | 187  | 178          |
| 2      | 2,496 | 923 | 1,573 | 57     | 2,289 | 150  | 174          |
| 3      | 2,508 | 901 | 1,607 | 66     | 2,328 | 114  | 165          |
| 4      | 2,454 | 861 | 1,593 | 59     | 2,318 | 77   | 172          |
| 5      | 2,377 | 869 | 1,508 | 48     | 2,264 | 65   | 168          |

図1-8 専修学校の生徒の学科別割合



## 8 各種学校

学校数は 12校(前年度より1校増加)。設置者別では すべて私立。

生徒数は 578人[男子 292人,女子 286人](281人増加)。

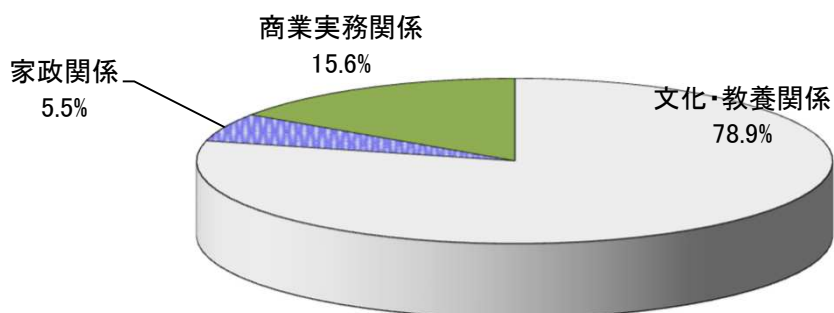
課程別生徒数は 外国語を含む文化・教養関係 456人[最多],次いで商業実務関係 90人,家政関係32人。

教員数(本務者)は 20人(1名増加)。

表 2 5 各種学校の設置者別学校数・生徒数等 (単位:校,人)

| 区 分    | 学 校 数 |     |     | 生 徒 数 |     |     |     |     | 教員数<br>(本務者) |
|--------|-------|-----|-----|-------|-----|-----|-----|-----|--------------|
|        | 計     | 公 立 | 私 立 | 計     | 男   | 女   | 公 立 | 私 立 |              |
| 平成25年度 | 13    | —   | 13  | 228   | 75  | 153 | —   | 228 | 15           |
| 30     | 13    | —   | 13  | 472   | 212 | 260 | —   | 472 | 18           |
| 令和元    | 13    | —   | 13  | 423   | 191 | 232 | —   | 423 | 7            |
| 2      | 12    | —   | 12  | 314   | 129 | 185 | —   | 314 | 19           |
| 3      | 12    | —   | 12  | 217   | 76  | 141 | —   | 217 | 19           |
| 4      | 11    | —   | 11  | 297   | 144 | 153 | —   | 297 | 19           |
| 5      | 12    | —   | 12  | 578   | 292 | 286 | —   | 578 | 20           |

図 1 9 各種学校の生徒の課程別割合





**[学校通信教育調査(高等学校)]**

(1) 学校数

通信教育課程のある学校は 7校〔公立 1校,私立 6校〕(前年度より2校増加)。

(2) 生徒数

生徒数は 5,410人〔男子 2,947人,女子 2,463人〕(1,198人増加)(特科生を除く)。

(3) 入学者・卒業者数

前年度間の入学者数は 2,932人〔男子 1,554人,女子 1,378人〕(578人増加)。

前年度間の卒業者数は 2,000人〔男子 1,140人,女子 860人〕(269人増加)。

(4) 教員数

教員数(本務者)は 68人〔男性 44人,女性 24人〕(4人増加)。

**表 2 6 学校数・生徒数等(高等学校通信制)** (単位:校,人)

| 区 分    | 学校数 | 生 徒 数 |       |       | 入学者数(前年度間) |       |       | 卒業者数(前年度間) |       |     | 教員数<br>(本務者) |
|--------|-----|-------|-------|-------|------------|-------|-------|------------|-------|-----|--------------|
|        |     | 計     | 男     | 女     | 計          | 男     | 女     | 計          | 男     | 女   |              |
| 平成25年度 | 4   | 2,653 | 1,659 | 994   | 1,313      | 818   | 495   | 977        | 619   | 358 | 54           |
| 30     | 5   | 3,441 | 2,034 | 1,407 | 1,626      | 920   | 706   | 1,335      | 772   | 563 | 64           |
| 令和元    | 5   | 3,647 | 2,071 | 1,576 | 1,702      | 956   | 746   | 1,614      | 1,083 | 531 | 59           |
| 2      | 5   | 3,228 | 1,876 | 1,352 | 1,121      | 611   | 510   | 1,598      | 1,015 | 583 | 61           |
| 3      | 5   | 3,399 | 1,975 | 1,424 | 907        | 549   | 358   | 1,558      | 879   | 679 | 60           |
| 4      | 5   | 4,212 | 2,373 | 1,839 | 2,354      | 1,310 | 1,044 | 1,731      | 984   | 747 | 64           |
| 5      | 7   | 5,410 | 2,947 | 2,463 | 2,932      | 1,554 | 1,378 | 2,000      | 1,140 | 860 | 68           |

**[不就学学齢児童生徒調査]**

1 就学免除者

就学免除者は 学齢児童〔6～11歳〕で 2人, 学齢生徒〔12～14歳〕で 6人。

2 就学猶予者

就学猶予者は 学齢児童〔6～11歳〕で 1人。

3 1年以上居所不明者

1年以上居所不明者は 学齢児童、学齢生徒ともいなかった。

4 死亡者

令和4年度間の死亡者は 学齢生徒〔6～11歳〕で 1人, 学齢生徒〔12～14歳〕で 3人。



**表 2 7 不就学学齢児童生徒数** (単位:人)

| 区 分    | 就学免除者 |   |   |      |      | 就学猶予者 |   |   |      |      | 1年以上居所不明者 |   |   |      |      | 死亡者(前年度間) |   |   |      |      |
|--------|-------|---|---|------|------|-------|---|---|------|------|-----------|---|---|------|------|-----------|---|---|------|------|
|        | 計     | 男 | 女 | 学齢児童 | 学齢生徒 | 計     | 男 | 女 | 学齢児童 | 学齢生徒 | 計         | 男 | 女 | 学齢児童 | 学齢生徒 | 計         | 男 | 女 | 学齢児童 | 学齢生徒 |
| 平成25年度 | —     | — | — | —    | —    | 6     | 3 | 3 | 6    | —    | —         | — | — | —    | —    | 3         | — | 3 | —    | 3    |
| 30     | 5     | 1 | 4 | 5    | —    | 5     | 3 | 2 | 4    | 1    | 1         | 1 | — | 1    | —    | 3         | 1 | 2 | 2    | 1    |
| 令和元    | 5     | 1 | 4 | 5    | —    | 8     | 5 | 3 | 4    | 4    | —         | — | — | —    | —    | 3         | 3 | — | 1    | 2    |
| 2      | 5     | 1 | 4 | 4    | 1    | 5     | 2 | 3 | 2    | 3    | —         | — | — | —    | —    | 1         | — | 1 | 1    | —    |
| 3      | 7     | 2 | 5 | 5    | 2    | 5     | 2 | 3 | 1    | 4    | —         | — | — | —    | —    | —         | — | — | —    | —    |
| 4      | 8     | 5 | 3 | 3    | 5    | 2     | — | 2 | 1    | 1    | —         | — | — | —    | —    | 2         | 2 | — | —    | 2    |
| 5      | 8     | 5 | 3 | 2    | 6    | 1     | 1 | — | 1    | —    | —         | — | — | —    | —    | 4         | 2 | 2 | 1    | 3    |

## [卒業後の状況調査]

### 1 中学校

#### (1) 卒業者数

令和5年3月の中学校卒業生数は7,002人〔男子3,580人,女子3,422人(前年度より97人減少)〕。

#### (2) 卒業者の状況

卒業者を状況別にみると「高等学校等進学者」6,907人,「専修学校〔高等課程〕進学者」15人,「専修学校〔一般課程〕等入学者」3人,「公共職業能力開発施設等入学者」1人,「左記以外の者」62人,「不詳・死亡の者」1人,「就職者」(再掲)12人。

表28 状況別卒業生数

(単位:人)

| 区分      | 卒業生数  | 高等学校等<br>進学者<br>A | 専修学校<br>(高等課程)<br>進学者<br>B | 専修学校<br>(一般課程)<br>等入学者<br>C | 公共職業<br>能力開発<br>施設等<br>入学者<br>D | 就職者等 E           |                    |             |           |
|---------|-------|-------------------|----------------------------|-----------------------------|---------------------------------|------------------|--------------------|-------------|-----------|
|         |       |                   |                            |                             |                                 | 自営<br>業主等<br>(a) | 常用労働者              |             | 臨時<br>労働者 |
|         |       |                   |                            |                             |                                 |                  | 無期雇用<br>労働者<br>(b) | 有期雇用<br>労働者 |           |
| 平成25年3月 | 8,748 | 8,615             | 4                          | 1                           | —                               | …                | …                  | …           | …         |
| 平成30年3月 | 7,768 | 7,664             | 6                          | 1                           | 1                               | 6                | 15                 | 5           | 9         |
| 平成31年3月 | 7,561 | 7,470             | 7                          | 7                           | —                               | 4                | 11                 | —           | 5         |
| 令和2年3月  | 7,319 | 7,236             | 6                          | 7                           | —                               | 3                | 17                 | —           | 2         |
| 令和3年3月  | 7,158 | 7,070             | 16                         | 2                           | —                               | 2                | 11                 | 2           | 6         |
| 令和4年3月  | 7,099 | 7,008             | 11                         | 1                           | —                               | —                | 3                  | 3           | 6         |
| 令和5年3月  | 7,002 | 6,907             | 15                         | 3                           | 1                               | 6                | 4                  | —           | 3         |

| 区分      | 左記以外<br>の者 | 不詳・<br>死亡の者 | 再 掲                                |   |             |                  |
|---------|------------|-------------|------------------------------------|---|-------------|------------------|
|         |            |             | 左記A,B,C,D<br>のうち就職し<br>ている者<br>(c) | 左記E有期雇用労働者<br>のうち雇用契約期間が一年以上、<br>かつフルタイム勤務相当の者<br>(d) | 他県への<br>進学者 | 就職者<br>(a+b+c+d) |
| 平成25年3月 | 78         | 3           | 1                                  | …   | 170         | 48               |
| 平成30年3月 | 56         | 5           | 1                                  | 1   | 178         | 23               |
| 平成31年3月 | 53         | 4           | —                                  | —   | 184         | 15               |
| 令和2年3月  | 42         | 6           | —                                  | —   | 157         | 21               |
| 令和3年3月  | 47         | 2           | 1                                  | 2   | 193         | 16               |
| 令和4年3月  | 67         | —           | —                                  | 2   | 195         | 5                |
| 令和5年3月  | 62         | 1           | 2                                  | —   | 202         | 12               |

#### (3) 高等学校等進学者

高等学校等進学者は6,907人〔男子3,531人,女子3,376人〕(前年度より101人減少)。

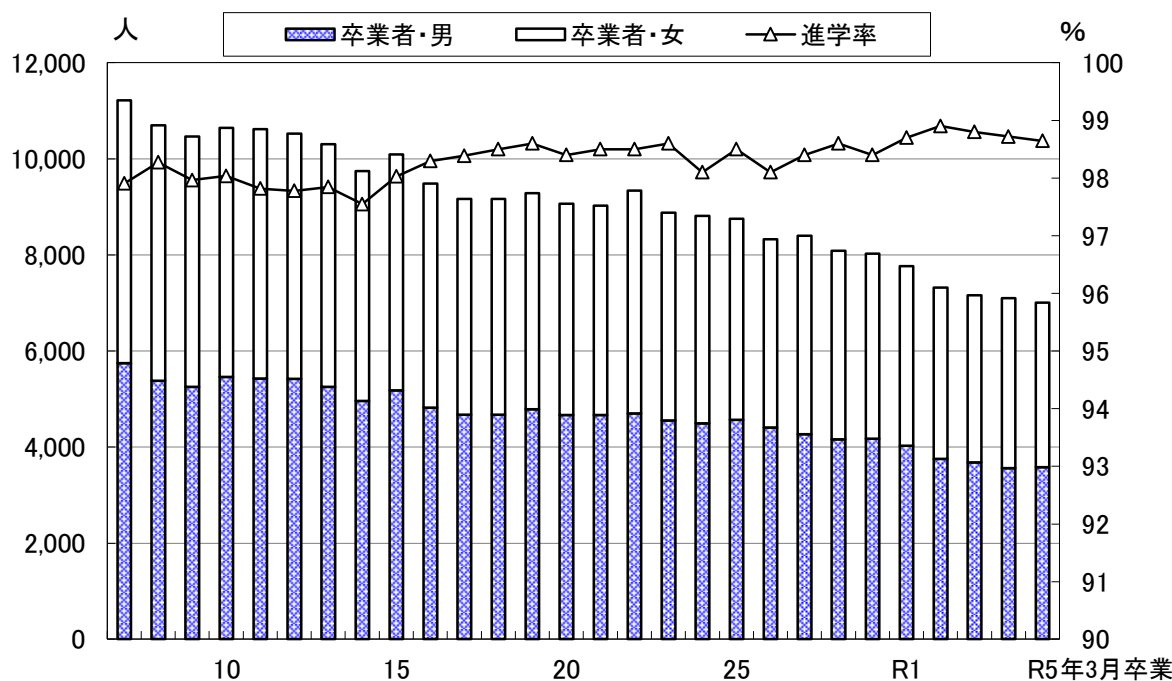
高等学校等進学者率(全卒業生のうち高等学校等進学者の占める割合)は98.6%〔男子98.6%,女子98.7%〕(0.1ポイント減少)。

表29 高等学校等進学者数

(単位:人,%)

| 区分      | 卒業生数  | 計     | 高等学校等進学者 |     |     |            |            |               |               |
|---------|-------|-------|----------|-----|-----|------------|------------|---------------|---------------|
|         |       |       | 高等学校本科   |     |     | 高等学校<br>別科 | 高等専門<br>学校 | 特別支援学校<br>高等部 | 高等学校等<br>進学者率 |
|         |       |       | 全日制      | 定時制 | 通信制 |            |            |               |               |
| 平成25年3月 | 8,748 | 8,615 | 8,216    | 204 | 114 | —          | 7          | 74            | 98.5          |
| 平成30年3月 | 7,768 | 7,664 | 7,240    | 171 | 167 | —          | 14         | 72            | 98.7          |
| 平成31年3月 | 7,561 | 7,470 | 7,031    | 165 | 201 | —          | 9          | 64            | 98.8          |
| 令和2年3月  | 7,319 | 7,236 | 6,754    | 151 | 252 | —          | 14         | 65            | 98.9          |
| 令和3年3月  | 7,158 | 7,070 | 6,577    | 129 | 280 | —          | 8          | 76            | 98.8          |
| 令和4年3月  | 7,099 | 7,008 | 6,470    | 117 | 337 | —          | 18         | 66            | 98.7          |
| 令和5年3月  | 7,002 | 6,907 | 6,300    | 118 | 397 | —          | 14         | 78            | 98.6          |

図 20 中学校卒業生数、高校等進学率の推移



(4) 就職者

就職者は 12 人〔男子 9 人, 女子 3 人〕(前年度より 7 人増加)。  
 就職率(全卒業者のうち就職者の占める割合)は 0.2% (前年度より 0.1 ポイント増加)。  
 就職者のうち県内へ就職した者は 9 人, 県外 3 人。就職者に占める県内就職者の割合は 75.0 %。  
 産業別では 第 3 次産業が 7 人〔最多〕。次いで 第 2 次産業 4 人, 左記以外・不明 1 人。

表 30 県内・県外別就職者数 (単位: 人, %)

| 区分          | 就職者 | 就職者   |       | 就職率 | 県内・県外の割合 |       | 産業別割合   |         |         |         |
|-------------|-----|-------|-------|-----|----------|-------|---------|---------|---------|---------|
|             |     | 県内就職者 | 県外就職者 |     | 県内就職率    | 県外就職率 | 第 1 次産業 | 第 2 次産業 | 第 3 次産業 | 左記以外・不詳 |
| 平成 25 年 3 月 | 48  | 41    | 7     | 0.5 | 85.4     | 14.6  | 6.3     | 31.3    | 54.2    | 8.3     |
| 平成 30 年 3 月 | 23  | 22    | 1     | 0.3 | 95.7     | 4.3   | 4.3     | 56.5    | 39.1    | -       |
| 平成 31 年 3 月 | 15  | 12    | 3     | 0.2 | 80.0     | 20.0  | -       | 26.7    | 53.3    | 20.0    |
| 令和 2 年 3 月  | 21  | 15    | 6     | 0.3 | 71.4     | 28.6  | -       | 42.9    | 42.9    | 14.3    |
| 令和 3 年 3 月  | 16  | 14    | 2     | 0.2 | 87.5     | 12.5  | 6.3     | 37.5    | 50.0    | 6.3     |
| 令和 4 年 3 月  | 5   | 5     | -     | 0.1 | 100.0    | -     | 20.0    | 40.0    | 20.0    | 20.0    |
| 令和 5 年 3 月  | 12  | 9     | 3     | 0.2 | 75.0     | 25.0  | -       | 33.3    | 58.3    | 8.3     |

※産業別の区分は、第 1 次産業(「農業、林業」、「漁業」)、第 2 次産業(「鉱業、採石業、砂利採取業」、「建設業」、「製造業」)、第 3 次産業(「電気・ガス・熱供給・水道業」、「情報通信業」、「運輸業、郵便業」、「卸売業・小売業」、「金融業・保険業」、「不動産業、物品賃貸業」、「学術研究、専門・技術サービス業」、「宿泊業、飲食サービス業」、「生活関連サービス業、娯楽業」、「教育、学習支援業」、「医療、福祉」、「複合サービス事業」、「サービス業(他に分類されないもの)」、「公務(他に分類されるものを除く)」)である。

## 2 高等学校（全日制＋定時制）

### （1）卒業生数

令和5年3月の高等学校卒業生数は、7,268人〔男子 3,862人、女子 3,406人〕（前年度より 273人減少）。

### （2）卒業生の状況

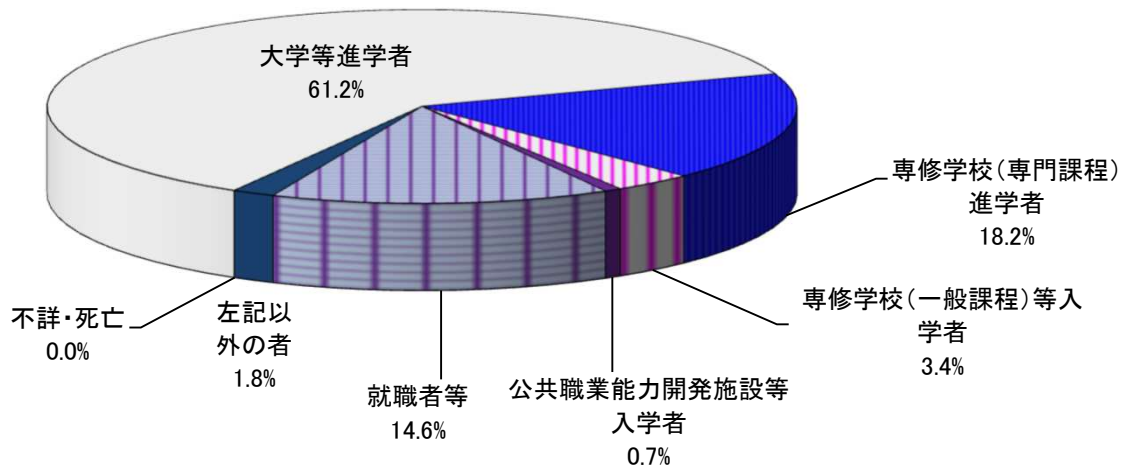
卒業生を状況別にみると「大学等進学者」4,449人、「専修学校〔専門課程〕進学者」1,322人、「専修学校〔一般課程〕等入学者」248人、「公共職業能力開発施設等入学者」53人、「左記以外の者」133人、「不詳・死亡の者」1人、「就職者」（再掲）1,042人。

表 3 1 状況別卒業生数

（単位：人）

| 区分      | 卒業生数  | 大学等進学者 | 専修学校（専門課程）進学者 | 専修学校（一般課程）等入学者 | 公共職業能力開発施設等入学者 | 就職者等 E    |             |         | 左記以外の者 | 不詳・死亡の者 | 再掲    |                         |   |               |
|---------|-------|--------|---------------|----------------|----------------|-----------|-------------|---------|--------|---------|-------|-------------------------|---|---------------|
|         |       |        |               |                |                | 自営業主等 (a) | 常用労働者       |         |        |         | 臨時労働者 | 左記A,B,C,Dのうち就職している者 (c) | 左記E有期雇用労働者のうち雇用契約期間が一年以上かつフルタイム勤務相当の者 (d) | 就職者 (a+b+c+d) |
|         |       |        |               |                |                |           | 無期雇用労働者 (b) | 有期雇用労働者 |        |         |       |                         |   |               |
| 平成25年3月 | 9,026 | 5,185  | 1,525         | 494            | 131            | ...       | ...         | ...     | 80     | 249     | 1     | 2                       | ...                                       | 1,361         |
| 平成30年3月 | 8,341 | 4,770  | 1,353         | 500            | 103            | ...       | ...         | ...     | 26     | 202     | —     | —                       | ...                                       | 1,387         |
| 平成31年3月 | 8,010 | 4,444  | 1,365         | 567            | 98             | ...       | ...         | ...     | 35     | 170     | 1     | —                       | ...                                       | 1,330         |
| 令和2年3月  | 7,888 | 4,497  | 1,316         | 439            | 100            | 116       | 1,202       | 22      | 26     | 167     | 3     | —                       | 8   | 1,326         |
| 令和3年3月  | 7,727 | 4,536  | 1,387         | 394            | 68             | 10        | 1,108       | 26      | 23     | 173     | 2     | 1                       | 6   | 1,125         |
| 令和4年3月  | 7,541 | 4,513  | 1,464         | 209            | 87             | 9         | 1,062       | 9       | 22     | 164     | 2     | 1                       | 2   | 1,074         |
| 令和5年3月  | 7,268 | 4,449  | 1,322         | 248            | 53             | 14        | 1,028       | 5       | 15     | 133     | 1     | —                       | —   | 1,042         |

図 2 1 卒業生の状況別割合



### （3）大学等進学者

大学等進学者は、4,449人〔男子 2,379人、女子 2,070人〕（前年度より 64人減少）。

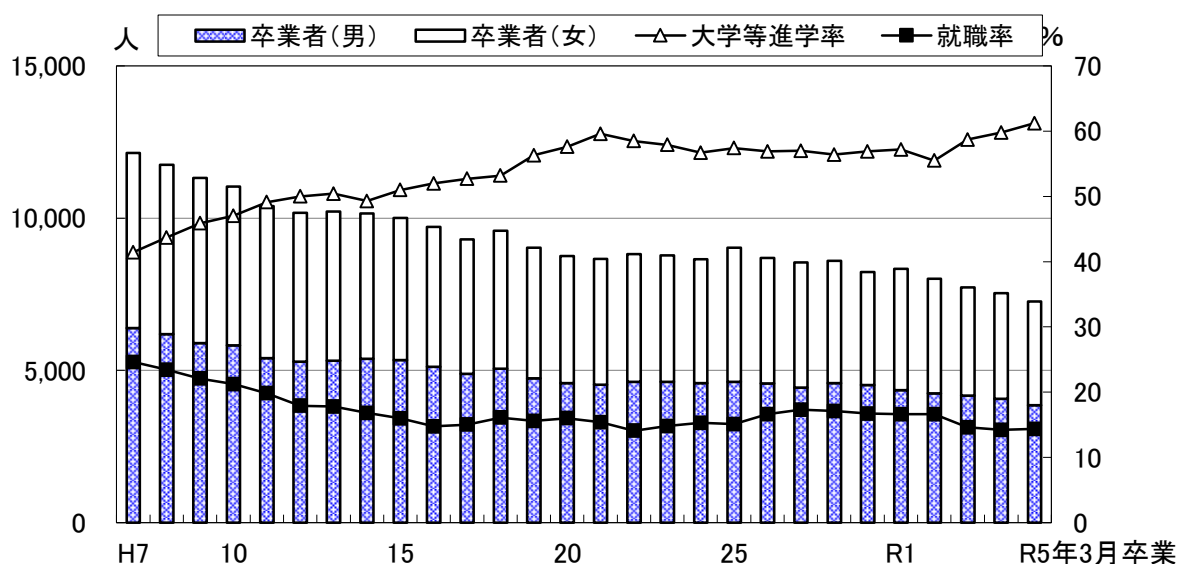
大学等進学率（全卒業生のうち大学等進学者の占める割合）は 61.2%〔男子 61.6%、女子 60.8%〕（1.4ポイント増加）。

表3 2 大学等進学者数

(単位:人,%)

| 区分      | 卒業生数  | 大学等進学者 |        |          |               |             |           |                | 大学等進学者率 |
|---------|-------|--------|--------|----------|---------------|-------------|-----------|----------------|---------|
|         |       | 計      | 大学(学部) | 短期大学(本科) | 大学・短期大学の通信教育部 | 大学・短期大学(別科) | 高等学校(専攻科) | 特別支援学校高等部(専攻科) |         |
| 平成25年3月 | 9,026 | 5,185  | 4,630  | 546      | —             | 7           | 2         | —              | 57.4    |
| 平成30年3月 | 8,341 | 4,770  | 4,328  | 439      | 2             | —           | 1         | —              | 57.2    |
| 平成31年3月 | 8,010 | 4,444  | 4,038  | 400      | 5             | —           | 1         | —              | 55.5    |
| 令和2年3月  | 7,888 | 4,497  | 4,071  | 401      | 1             | —           | 24        | —              | 57.0    |
| 令和3年3月  | 7,727 | 4,536  | 4,137  | 374      | 3             | 1           | 21        | —              | 58.7    |
| 令和4年3月  | 7,541 | 4,513  | 4,149  | 333      | 6             | —           | 25        | —              | 59.8    |
| 令和5年3月  | 7,268 | 4,449  | 4,086  | 335      | 10            | —           | 18        | —              | 61.2    |

図2 2 高校卒業生数、大学等進学者率、就職率の推移



(4) 就職者

就職者は1,043人[男子 652人,女子 391人](前年度より31人減少)。

就職率(全卒業生のうち就職者の占める割合)は14.4%(前年度より0.2ポイント増加)。

産業別の就職者では「製造業」が496人[最多],次いで「建設業」が121人,「宿泊業・飲食サービス業」が82人。

職業別では「生産工程従事者」が480人[最多],次いで「サービス職業従事者」172人,「建設・採掘従事者」137人,「事務従事者」85人。

就職者のうち県内へ就職した者は917人(8人減少)。就職者に占める県内就職者の割合は87.9%。

他県等に就職した者は126人(23人減少)。内訳は「東京都」61人,「神奈川県」15人,「愛知県」12人等。

表3 3 県内・県外別就職者数

(単位:人,%)

| 区分      | 就職者   | 就職者   |       | 就職率  | 就職率   |       |
|---------|-------|-------|-------|------|-------|-------|
|         |       | 県内就職者 | 県外就職者 |      | 県内就職率 | 県外就職率 |
| 平成25年3月 | 1,363 | 1,230 | 133   | 15.1 | 90.2  | 9.8   |
| 平成30年3月 | 1,387 | 1,199 | 188   | 16.6 | 86.4  | 13.6  |
| 平成31年3月 | 1,330 | 1,173 | 157   | 16.6 | 88.2  | 11.8  |
| 令和2年3月  | 1,326 | 1,145 | 181   | 16.8 | 86.3  | 13.7  |
| 令和3年3月  | 1,125 | 975   | 150   | 14.6 | 86.7  | 13.3  |
| 令和4年3月  | 1,074 | 925   | 149   | 14.2 | 86.1  | 13.9  |
| 令和5年3月  | 1,043 | 917   | 126   | 14.4 | 87.9  | 12.1  |

図 2 3 産業別就職者の割合

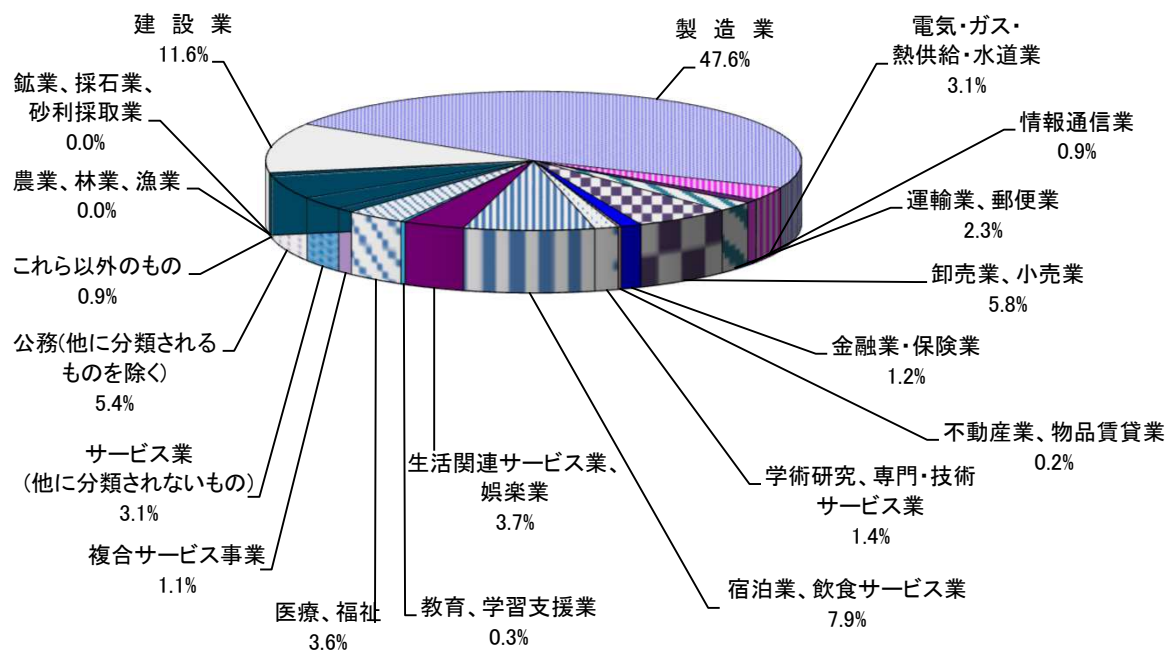
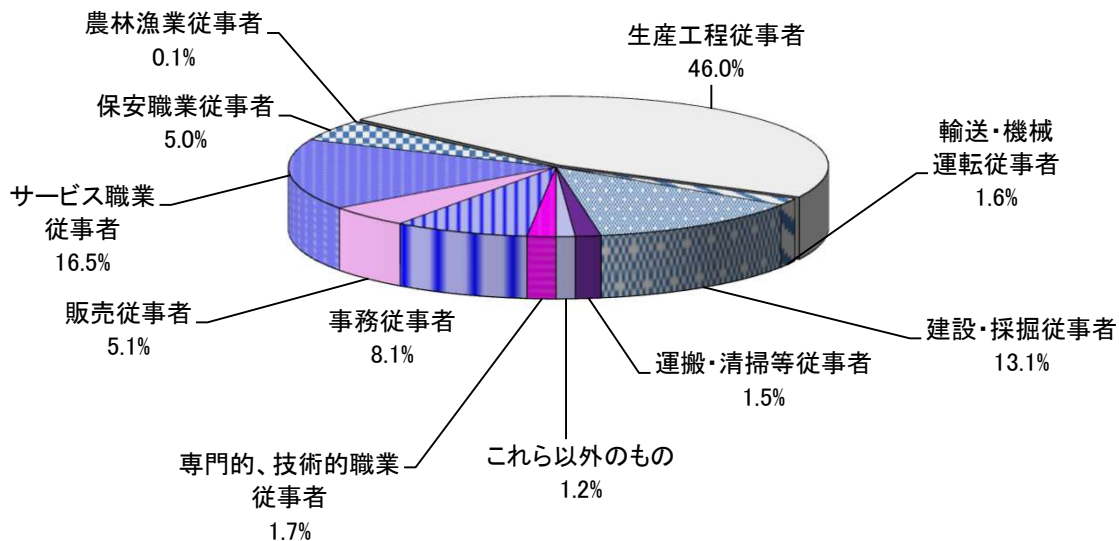


図 2 4 職業別就職者の割合



### 3 特別支援学校

#### 特別支援学校中学部

##### (1) 卒業生数

令和5年3月の特別支援学校の中学部卒業生数は 83人〔男子 53人, 女子 30人〕(前年度より 2人減少)。

##### (2) 卒業生の状況

卒業生を状況別にみると「高等学校等進学者」81人。


#### 特別支援学校高等部

##### (1) 卒業生数

令和5年3月の特別支援学校の高等部卒業生数は 135人〔男子 88人, 女子 47人〕(前年度より 33人減少)。

##### (2) 卒業生の状況

卒業生を状況別にみると「専修学校(専門課程)進学者」3人,「公共職業能力開発施設等入学者」2人,「就職者等」39人,「左記以外の者」91人。



## [学校施設調査]

この調査は、私立の幼稚園、幼保連携型認定こども園、小学校、中学校、高等学校及び公立・私立の専修学校・各種学校の施設について調査したもの。

### 1 建物面積

建物面積は 367,136㎡(前年度より 12,022㎡増加)。

### 2 土地面積

土地面積は 1,628,342㎡(前年度より 34,762㎡増加)。

表 3 4 学校建物面積

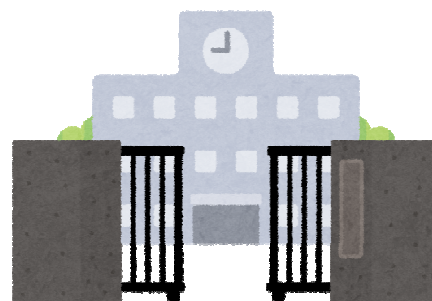
(単位:㎡)

| 幼稚園    | 幼保連携型<br>認定こども園 | 小学校    | 中学校    | 高等学校    | 専修学校   |        | 各種学校 |       |
|--------|-----------------|--------|--------|---------|--------|--------|------|-------|
|        |                 |        |        |         | 公立     | 私立     | 公立   | 私立    |
| 45,541 | 58,194          | 12,761 | 51,907 | 142,078 | 15,466 | 37,355 | -    | 3,834 |

表 3 5 学校土地面積

(単位:㎡)

| 幼稚園     | 幼保連携型<br>認定こども園 | 小学校    | 中学校     | 高等学校    | 専修学校    |        | 各種学校 |       |
|---------|-----------------|--------|---------|---------|---------|--------|------|-------|
|         |                 |        |         |         | 公立      | 私立     | 公立   | 私立    |
| 135,153 | 164,331         | 24,673 | 223,768 | 890,506 | 131,802 | 53,973 | -    | 4,136 |





### III 統計表



1 総括

(単位:校,学級,人)

| 学校種別          | 学校数 |     |    | 学級数   | 在学者数   |        |        | 教員数<br>(本務者) | 職員数<br>(本務者) |
|---------------|-----|-----|----|-------|--------|--------|--------|--------------|--------------|
|               | 計   | 本校  | 分校 |       | 計      | 男      | 女      |              |              |
| 幼稚園           |     |     |    |       |        |        |        |              |              |
| 計             | 54  | 54  | —  | 202   | 3,241  | 1,634  | 1,607  | 495          | 115          |
| 国立            | 1   | 1   | —  | 4     | 70     | 32     | 38     | 6            | —            |
| 公立            | 2   | 2   | —  | 8     | 96     | 50     | 46     | 20           | 2            |
| 私立            | 51  | 51  | —  | 190   | 3,075  | 1,552  | 1,523  | 469          | 113          |
| 幼保連携型認定こども園   |     |     |    |       |        |        |        |              |              |
| 私立            | 62  | 61  | 1  | 246   | 7,208  | 3,610  | 3,598  | 1,495        | 241          |
| 小学校           |     |     |    |       |        |        |        |              |              |
| 計             | 176 | 171 | 5  | 2,095 | 37,448 | 19,018 | 18,430 | 3,247        | 633          |
| 国立            | 1   | 1   | —  | 18    | 616    | 291    | 325    | 27           | 1            |
| 公立            | 171 | 166 | 5  | 2,039 | 35,724 | 18,133 | 17,591 | 3,143        | 618          |
| 私立            | 4   | 4   | —  | 38    | 1,108  | 594    | 514    | 77           | 14           |
| 中学校           |     |     |    |       |        |        |        |              |              |
| 計             | 92  | 89  | 3  | 878   | 20,231 | 10,397 | 9,834  | 1,807        | 315          |
| 国立            | 1   | 1   | —  | 12    | 428    | 197    | 231    | 26           | 3            |
| 公立            | 83  | 80  | 3  | 824   | 18,634 | 9,670  | 8,964  | 1,700        | 300          |
| 私立            | 8   | 8   | —  | 42    | 1,169  | 530    | 639    | 81           | 12           |
| 高等学校(全日制・定時制) |     |     |    |       |        |        |        |              |              |
| 計             | 40  | 40  | —  | …     | 21,471 | 11,403 | 10,068 | 1,744        | 386          |
| 公立            | 29  | 29  | —  | 526   | 15,121 | 7,821  | 7,300  | 1,375        | 239          |
| 私立            | 11  | 11  | —  | …     | 6,350  | 3,582  | 2,768  | 369          | 147          |
| 高等学校(通信制)     |     |     |    |       |        |        |        |              |              |
| 計             | 7   | 7   | —  | …     | 5,410  | 2,947  | 2,463  | 68           | 20           |
| 公立            | 1   | 1   | —  | …     | 224    | 94     | 130    | 9            | —            |
| 私立            | 6   | 6   | —  | …     | 5,186  | 2,853  | 2,333  | 59           | 20           |
| 特別支援学校        |     |     |    |       |        |        |        |              |              |
| 計             | 14  | 12  | 2  | 296   | 1,087  | 711    | 376    | 771          | 120          |
| 国立            | 1   | 1   | —  | 9     | 59     | 40     | 19     | 30           | 1            |
| 公立            | 13  | 11  | 2  | 287   | 1,028  | 671    | 357    | 741          | 119          |
| 専修学校          |     |     |    |       |        |        |        |              |              |
| 計             | 24  | 24  | —  | …     | 2,377  | 869    | 1,508  | 168          | 70           |
| 公立            | 4   | 4   | —  | …     | 431    | 183    | 248    | 34           | 19           |
| 私立            | 20  | 20  | —  | …     | 1,946  | 686    | 1,260  | 134          | 51           |
| 各種学校          |     |     |    |       |        |        |        |              |              |
| 私立            | 12  | 12  | —  | …     | 578    | 292    | 286    | 20           | 13           |

学校調査:総括

2 設置者別学校数

(単位:校)

| 設置者 | 合計  | 幼稚園 |    |    | 幼保連携型<br>認定こども園 |    |    | 小学校 |     |    | 中学校 |    |    | 高等学校 |     |     |    |     |     |     |   |
|-----|-----|-----|----|----|-----------------|----|----|-----|-----|----|-----|----|----|------|-----|-----|----|-----|-----|-----|---|
|     |     | 計   | 本園 | 分園 | 計               | 本園 | 分園 | 計   | 本校  | 分校 | 計   | 本校 | 分校 | 本校   |     |     | 分校 |     |     |     |   |
|     |     |     |    |    |                 |    |    |     |     |    |     |    |    | 独立校  |     | 併置校 | 計  | 独立校 |     | 併置校 |   |
|     |     |     |    |    |                 |    |    |     |     |    |     |    |    | 全日制  | 定時制 |     |    | 全日制 | 定時制 |     |   |
| 合計  | 424 | 54  | 54 | —  | 62              | 61 | 1  | 176 | 171 | 5  | 92  | 89 | 3  | 40   | 33  | 2   | 5  | —   | —   | —   | — |
| 国立計 | 3   | 1   | 1  | —  | —               | —  | —  | 1   | 1   | —  | 1   | 1  | —  | —    | —   | —   | —  | —   | —   | —   | — |
| 公立計 | 285 | 2   | 2  | —  | —               | —  | —  | 171 | 166 | 5  | 83  | 80 | 3  | 29   | 22  | 2   | 5  | —   | —   | —   | — |
| 県立  | 27  | —   | —  | —  | —               | —  | —  | —   | —   | —  | —   | —  | —  | 27   | 20  | 2   | 5  | —   | —   | —   | — |
| 市立  | 202 | 1   | 1  | —  | —               | —  | —  | 135 | 130 | 5  | 64  | 61 | 3  | 2    | 2   | —   | —  | —   | —   | —   | — |
| 町立  | 42  | —   | —  | —  | —               | —  | —  | 29  | 29  | —  | 13  | 13 | —  | —    | —   | —   | —  | —   | —   | —   | — |
| 村立  | 13  | 1   | 1  | —  | —               | —  | —  | 7   | 7   | —  | 5   | 5  | —  | —    | —   | —   | —  | —   | —   | —   | — |
| 組合立 | 1   | —   | —  | —  | —               | —  | —  | —   | —   | —  | 1   | 1  | —  | —    | —   | —   | —  | —   | —   | —   | — |
| 私立計 | 136 | 51  | 51 | —  | 62              | 61 | 1  | 4   | 4   | —  | 8   | 8  | —  | 11   | 11  | —   | —  | —   | —   | —   | — |

3 へき地等学校指定の状況(公立)

(単位:校, 人)

| 区分          | 小学校 |    |     |    |     |    |            |    | 中学校 |    |     |    |     |    |            |    |
|-------------|-----|----|-----|----|-----|----|------------|----|-----|----|-----|----|-----|----|------------|----|
|             | 学校数 |    | 児童数 |    | 教員数 |    | 負担法による事務職員 |    | 学校数 |    | 生徒数 |    | 教員数 |    | 負担法による事務職員 |    |
|             | 本校  | 分校 | 本校  | 分校 | 本校  | 分校 | 本校         | 分校 | 本校  | 分校 | 本校  | 分校 | 本校  | 分校 | 本校         | 分校 |
| 合計          | 9   | —  | 227 | —  | 75  | —  | 9          | —  | 6   | —  | 95  | —  | 57  | —  | 4          | —  |
| 特別地<br>準へき地 | 1   | —  | 26  | —  | 7   | —  | 1          | —  | 1   | —  | 8   | —  | 7   | —  | —          | —  |
| 1級          | 4   | —  | 130 | —  | 39  | —  | 4          | —  | 2   | —  | 48  | —  | 20  | —  | 3          | —  |
| 2級          | 4   | —  | 71  | —  | 29  | —  | 4          | —  | 3   | —  | 39  | —  | 30  | —  | 1          | —  |
| 3級          | —   | —  | —   | —  | —   | —  | —          | —  | —   | —  | —   | —  | —   | —  | —          | —  |
| 4級          | —   | —  | —   | —  | —   | —  | —          | —  | —   | —  | —   | —  | —   | —  | —          | —  |
| 5級          | —   | —  | —   | —  | —   | —  | —          | —  | —   | —  | —   | —  | —   | —  | —          | —  |

#### 4 理由別長期欠席者数

(単位:人)

| 理 由   | 特別支援学校 |
|-------|--------|
| 合 計   | 59     |
| 病 気   | 40     |
| 経済的理由 | —      |
| 不 登 校 | 10     |
| そ の 他 | 9      |

#### 5 帰国児童・生徒数

(単位:人)

| 区 分      | 小学校 |    |    |    |    |    |    | 中学校 |    |    |    | 高等学校 |    |    |    |    |
|----------|-----|----|----|----|----|----|----|-----|----|----|----|------|----|----|----|----|
|          | 計   | 1年 | 2年 | 3年 | 4年 | 5年 | 6年 | 計   | 1年 | 2年 | 3年 | 計    | 1年 | 2年 | 3年 | 4年 |
| 帰国児童・生徒数 | 21  | 6  | 5  | 0  | 3  | 2  | 5  | 5   | 0  | 3  | 2  | 13   | 4  | 5  | 4  | 0  |

#### 6 外国人児童・生徒数

(単位:人)

| 区 分       | 小学校 | 中学校 | 高等<br>学校 | 特別支援学校 |     |     |     |
|-----------|-----|-----|----------|--------|-----|-----|-----|
|           |     |     |          | 幼稚部    | 小学部 | 中学部 | 高等部 |
| 外国人児童・生徒数 | 514 | 235 | 287      | 0      | 9   | 3   | 10  |

7 園数・在園者数・教職員数・修了者数

| 年度<br>市町村 | 園数 | 定員    | 学級数 | 在園者数  |       |       |     |     |     |     |  |
|-----------|----|-------|-----|-------|-------|-------|-----|-----|-----|-----|--|
|           |    |       |     | 計     |       |       | 3歳  |     | 4歳  |     |  |
|           |    |       |     | 計     | 男     | 女     | 男   | 女   | 男   | 女   |  |
| 平成30年度    | 57 | 9,389 | 224 | 4,019 | 1,992 | 2,027 | 676 | 625 | 659 | 663 |  |
| 令和元年度     | 57 | 9,366 | 224 | 3,913 | 2,021 | 1,892 | 679 | 626 | 674 | 616 |  |
| 令和2年度     | 56 | 9,216 | 216 | 3,841 | 1,969 | 1,872 | 599 | 627 | 681 | 629 |  |
| 令和3年度     | 55 | 8,741 | 220 | 3,693 | 1,865 | 1,828 | 592 | 589 | 603 | 602 |  |
| 令和4年度     | 55 | 8,735 | 210 | 3,472 | 1,753 | 1,719 | 562 | 532 | 575 | 593 |  |
| 令和5年度     | 54 | 8,529 | 202 | 3,241 | 1,634 | 1,607 | 490 | 513 | 559 | 524 |  |
| 国立計       | 1  | 105   | 4   | 70    | 32    | 38    | 9   | 13  | 11  | 12  |  |
| 公立計       | 2  | 270   | 8   | 96    | 50    | 46    | 14  | 16  | 20  | 15  |  |
| 私立計       | 51 | 8,154 | 190 | 3,075 | 1,552 | 1,523 | 467 | 484 | 528 | 497 |  |
| 甲府市       | 24 | 3,899 | 86  | 1,416 | 701   | 715   | 200 | 217 | 244 | 242 |  |
| 富士吉田市     | 4  | 1,155 | 25  | 483   | 259   | 224   | 78  | 64  | 92  | 69  |  |
| 都留市       | 2  | 260   | 9   | 145   | 73    | 72    | 19  | 21  | 30  | 27  |  |
| 山梨市       | 3  | 465   | 12  | 160   | 76    | 84    | 18  | 27  | 34  | 25  |  |
| 大月市       | 2  | 330   | 3   | 39    | 15    | 24    | 4   | 6   | 7   | 10  |  |
| 韮崎市       | 2  | 370   | 11  | 161   | 85    | 76    | 28  | 27  | 26  | 23  |  |
| 南アルプス市    | 2  | 284   | 11  | 228   | 103   | 125   | 38  | 42  | 31  | 40  |  |
| 北杜市       | —  | —     | —   | —     | —     | —     | —   | —   | —   | —   |  |
| 甲斐市       | 3  | 400   | 9   | 125   | 67    | 58    | 24  | 19  | 19  | 24  |  |
| 笛吹市       | 1  | 200   | 3   | 46    | 24    | 22    | 8   | 12  | 9   | 3   |  |
| 上野原市      | 3  | 275   | 11  | 107   | 55    | 52    | 17  | 16  | 10  | 19  |  |
| 甲州市       | 1  | 80    | 3   | 32    | 15    | 17    | 8   | 5   | 3   | 2   |  |
| 中央市       | —  | —     | —   | —     | —     | —     | —   | —   | —   | —   |  |
| 市川三郷町     | 2  | 186   | 7   | 122   | 62    | 60    | 22  | 26  | 19  | 19  |  |
| 早川町       | —  | —     | —   | —     | —     | —     | —   | —   | —   | —   |  |
| 身延町       | 1  | 120   | —   | —     | —     | —     | —   | —   | —   | —   |  |
| 南部町       | 1  | 160   | 3   | 18    | 14    | 4     | 3   | 1   | 4   | 1   |  |
| 富士川町      | 2  | 180   | 4   | 88    | 48    | 40    | 10  | 19  | 20  | 8   |  |
| 昭和町       | —  | —     | —   | —     | —     | —     | —   | —   | —   | —   |  |
| 道志村       | —  | —     | —   | —     | —     | —     | —   | —   | —   | —   |  |
| 西桂町       | —  | —     | —   | —     | —     | —     | —   | —   | —   | —   |  |
| 忍野村       | 1  | 165   | 5   | 71    | 37    | 34    | 13  | 11  | 11  | 12  |  |
| 山中湖村      | —  | —     | —   | —     | —     | —     | —   | —   | —   | —   |  |
| 鳴沢村       | —  | —     | —   | —     | —     | —     | —   | —   | —   | —   |  |
| 富士河口湖町    | —  | —     | —   | —     | —     | —     | —   | —   | —   | —   |  |
| 小菅村       | —  | —     | —   | —     | —     | —     | —   | —   | —   | —   |  |
| 丹波山村      | —  | —     | —   | —     | —     | —     | —   | —   | —   | —   |  |
| (再掲)      |    |       |     |       |       |       |     |     |     |     |  |
| (本年度入園者)  |    |       |     |       |       |       |     |     |     |     |  |
| 総数        | …  | …     | …   | 729   | 355   | 374   | 322 | 344 | 25  | 17  |  |
| 国立計       | …  | …     | …   | 22    | 9     | 13    | 9   | 13  | —   | —   |  |
| 公立計       | …  | …     | …   | 28    | 13    | 15    | 11  | 15  | 1   | —   |  |
| 私立計       | …  | …     | …   | 679   | 333   | 346   | 302 | 316 | 24  | 17  |  |

※在園者数の3歳には、満3歳児入園者(満3歳に達する日以降の翌年度4月1日を待たずに随時入園した者)を含む。

(単位:園,学級,人)

| 5 歳 |     | 教 員 数 |     |     |     |     | 教育補助員数 |     |     |     |     | 職員数<br>(本務者) |     | 修了者数  |     |     |
|-----|-----|-------|-----|-----|-----|-----|--------|-----|-----|-----|-----|--------------|-----|-------|-----|-----|
|     |     | 本務者   |     |     | 兼務者 |     | 本務者    |     |     | 兼務者 |     |              |     |       |     |     |
| 男   | 女   | 計     | 男   | 女   | 男   | 女   | 計      | 男   | 女   | 男   | 女   | 男            | 女   | 計     | 男   | 女   |
| 657 | 739 | 469   | 30  | 439 | 22  | 73  | 40     | 9   | 31  | 8   | 34  | 76           | 41  | 1,474 | 765 | 709 |
| 668 | 650 | 484   | 34  | 450 | 19  | 78  | 31     | 5   | 26  | 10  | 27  | 76           | 42  | 1,393 | 662 | 731 |
| 689 | 616 | 499   | 34  | 465 | 12  | 82  | 27     | 6   | 21  | 12  | 40  | 73           | 61  | 1,303 | 656 | 647 |
| 670 | 637 | 509   | 37  | 472 | 9   | 100 | 26     | 5   | 21  | 12  | 38  | 69           | 44  | 1,294 | 686 | 608 |
| 616 | 594 | 501   | 35  | 466 | 7   | 104 | 26     | 5   | 21  | 11  | 43  | 70           | 47  | 1,296 | 684 | 612 |
| 585 | 570 | 495   | 35  | 460 | 7   | 111 | 22     | 4   | 18  | 13  | 42  | 66           | 49  | 1,228 | 625 | 603 |
| 12  | 13  | 6     | 1   | 5   | —   | 6   | —      | —   | —   | —   | —   | —            | —   | 31    | 15  | 16  |
| 16  | 15  | 20    | 1   | 19  | —   | 1   | 1      | —   | 1   | —   | —   | —            | 2   | 37    | 21  | 16  |
| 557 | 542 | 469   | 33  | 436 | 7   | 104 | 21     | 4   | 17  | 13  | 42  | 66           | 47  | 1,160 | 589 | 571 |
| 257 | 256 | 207   | 16  | 191 | 3   | 70  | 10     | 1   | 9   | 4   | 19  | 36           | 30  | 521   | 247 | 274 |
| 89  | 91  | 58    | 4   | 54  | —   | 10  | 3      | —   | 3   | 5   | 10  | 3            | 2   | 184   | 109 | 75  |
| 24  | 24  | 32    | 2   | 30  | 1   | 9   | 2      | —   | 2   | —   | —   | 7            | 4   | 65    | 29  | 36  |
| 24  | 32  | 22    | 3   | 19  | 1   | 5   | 1      | —   | 1   | —   | 1   | 5            | 3   | 52    | 21  | 31  |
| 4   | 8   | 5     | —   | 5   | —   | 2   | —      | —   | —   | —   | —   | 1            | —   | 42    | 21  | 21  |
| 31  | 26  | 26    | 2   | 24  | —   | —   | —      | —   | —   | —   | —   | —            | 2   | 67    | 35  | 32  |
| 34  | 43  | 35    | 1   | 34  | —   | 1   | 5      | 2   | 3   | —   | 1   | 3            | 1   | 74    | 36  | 38  |
| —   | —   | —     | —   | —   | —   | —   | —      | —   | —   | —   | —   | —            | —   | —     | —   | —   |
| 24  | 15  | 20    | 1   | 19  | —   | 1   | —      | —   | —   | 2   | 1   | 6            | 1   | 46    | 28  | 18  |
| 7   | 7   | 8     | 2   | 6   | 1   | 2   | —      | —   | —   | 1   | —   | 1            | 1   | 14    | 7   | 7   |
| 28  | 17  | 16    | 1   | 15  | —   | 5   | —      | —   | —   | —   | 4   | 3            | 2   | 36    | 24  | 12  |
| 4   | 10  | 5     | 1   | 4   | —   | —   | —      | —   | —   | —   | —   | —            | —   | 8     | 4   | 4   |
| —   | —   | —     | —   | —   | —   | —   | —      | —   | —   | —   | —   | —            | —   | —     | —   | —   |
| 21  | 15  | 28    | 1   | 27  | 1   | 3   | —      | —   | —   | 1   | 4   | —            | 2   | 50    | 24  | 26  |
| —   | —   | —     | —   | —   | —   | —   | —      | —   | —   | —   | —   | —            | —   | —     | —   | —   |
| —   | —   | 1     | —   | 1   | —   | —   | —      | —   | —   | —   | —   | —            | —   | —     | —   | —   |
| 7   | 2   | 6     | —   | 6   | —   | —   | —      | —   | —   | —   | —   | 1            | —   | 4     | 2   | 2   |
| 18  | 13  | 12    | 1   | 11  | —   | 3   | 1      | 1   | —   | —   | 2   | —            | 1   | 32    | 18  | 14  |
| —   | —   | —     | —   | —   | —   | —   | —      | —   | —   | —   | —   | —            | —   | —     | —   | —   |
| —   | —   | —     | —   | —   | —   | —   | —      | —   | —   | —   | —   | —            | —   | —     | —   | —   |
| —   | —   | —     | —   | —   | —   | —   | —      | —   | —   | —   | —   | —            | —   | —     | —   | —   |
| 13  | 11  | 14    | —   | 14  | —   | —   | —      | —   | —   | —   | —   | —            | —   | 33    | 20  | 13  |
| —   | —   | —     | —   | —   | —   | —   | —      | —   | —   | —   | —   | —            | —   | —     | —   | —   |
| —   | —   | —     | —   | —   | —   | —   | —      | —   | —   | —   | —   | —            | —   | —     | —   | —   |
| —   | —   | —     | —   | —   | —   | —   | —      | —   | —   | —   | —   | —            | —   | —     | —   | —   |
| —   | —   | —     | —   | —   | —   | —   | —      | —   | —   | —   | —   | —            | —   | —     | —   | —   |
| 8   | 13  | ...   | ... | ... | ... | ... | ...    | ... | ... | ... | ... | ...          | ... | ...   | ... | ... |
| —   | —   | ...   | ... | ... | ... | ... | ...    | ... | ... | ... | ... | ...          | ... | ...   | ... | ... |
| 1   | —   | ...   | ... | ... | ... | ... | ...    | ... | ... | ... | ... | ...          | ... | ...   | ... | ... |
| 7   | 13  | ...   | ... | ... | ... | ... | ...    | ... | ... | ... | ... | ...          | ... | ...   | ... | ... |

8 園数・在園者数・教職員数・修了者数

| 年 度         | 園 数 |    |    | 定 員   | 学級数 | 在 園 者 |       |       |     |     |     |     |     |     |
|-------------|-----|----|----|-------|-----|-------|-------|-------|-----|-----|-----|-----|-----|-----|
|             |     |    |    |       |     | 計     |       |       | 0 歳 |     | 1 歳 |     | 2 歳 |     |
|             | 市町村 | 計  | 本園 | 分園    | 計   | 男     | 女     | 男     | 女   | 男   | 女   | 男   | 女   |     |
| 平成30年度      | 42  | 41 | 1  | 6,318 | 177 | 5,478 | 2,724 | 2,754 | 93  | 119 | 330 | 296 | 425 | 367 |
| 令和元年度       | 45  | 44 | 1  | 6,758 | 179 | 5,728 | 2,932 | 2,796 | 111 | 84  | 339 | 345 | 445 | 387 |
| 令和2年度       | 49  | 48 | 1  | 7,405 | 197 | 6,215 | 3,130 | 3,085 | 108 | 93  | 380 | 376 | 429 | 484 |
| 令和3年度       | 54  | 53 | 1  | 8,067 | 213 | 6,685 | 3,380 | 3,305 | 120 | 125 | 446 | 372 | 490 | 508 |
| 令和4年度       | 59  | 58 | 1  | 8,609 | 233 | 7,004 | 3,529 | 3,475 | 128 | 128 | 463 | 415 | 551 | 475 |
| 令和5年度       | 62  | 61 | 1  | 8,877 | 246 | 7,208 | 3,610 | 3,598 | 122 | 107 | 464 | 479 | 571 | 520 |
| 国立計         | —   | —  | —  | —     | —   | —     | —     | —     | —   | —   | —   | —   | —   | —   |
| 公立計         | —   | —  | —  | —     | —   | —     | —     | —     | —   | —   | —   | —   | —   | —   |
| 私立計         | 62  | 61 | 1  | 8,877 | 246 | 7,208 | 3,610 | 3,598 | 122 | 107 | 464 | 479 | 571 | 520 |
| 甲 府 市       | 24  | 23 | 1  | 3,672 | 95  | 2,828 | 1,378 | 1,450 | 43  | 53  | 188 | 194 | 242 | 213 |
| 富 士 吉 田 市   | 2   | 2  | —  | 264   | 9   | 222   | 113   | 109   | 2   | 3   | 19  | 13  | 17  | 17  |
| 都 留 市       | 4   | 4  | —  | 512   | 15  | 383   | 205   | 178   | 5   | 9   | 28  | 31  | 24  | 22  |
| 山 梨 市       | 1   | 1  | —  | 100   | 3   | 97    | 44    | 53    | 1   | 3   | 7   | 11  | 8   | 8   |
| 大 月 市       | 2   | 2  | —  | 200   | 10  | 177   | 94    | 83    | 2   | —   | 10  | 8   | 17  | 10  |
| 韮 崎 市       | 2   | 2  | —  | 220   | 7   | 188   | 109   | 79    | 4   | 5   | 17  | 6   | 15  | 12  |
| 南アルプス市      | 4   | 4  | —  | 555   | 19  | 495   | 236   | 259   | 9   | 7   | 27  | 32  | 32  | 38  |
| 北 杜 市       | —   | —  | —  | —     | —   | —     | —     | —     | —   | —   | —   | —   | —   | —   |
| 甲 斐 市       | 3   | 3  | —  | 590   | 19  | 510   | 273   | 237   | 8   | 5   | 23  | 23  | 25  | 28  |
| 笛 吹 市       | 6   | 6  | —  | 776   | 18  | 619   | 302   | 317   | 8   | 9   | 40  | 59  | 57  | 52  |
| 上 野 原 市     | 1   | 1  | —  | 43    | 3   | 33    | 18    | 15    | 3   | —   | 3   | 2   | 3   | 2   |
| 甲 州 市       | 4   | 4  | —  | 490   | 12  | 408   | 201   | 207   | 7   | 5   | 32  | 27  | 36  | 38  |
| 中 央 市       | 3   | 3  | —  | 667   | 19  | 554   | 271   | 283   | 11  | 1   | 23  | 25  | 29  | 32  |
| 市 川 三 郷 町   | —   | —  | —  | —     | —   | —     | —     | —     | —   | —   | —   | —   | —   | —   |
| 早 川 町       | —   | —  | —  | —     | —   | —     | —     | —     | —   | —   | —   | —   | —   | —   |
| 身 延 町       | —   | —  | —  | —     | —   | —     | —     | —     | —   | —   | —   | —   | —   | —   |
| 南 部 町       | —   | —  | —  | —     | —   | —     | —     | —     | —   | —   | —   | —   | —   | —   |
| 富 士 川 町     | —   | —  | —  | —     | —   | —     | —     | —     | —   | —   | —   | —   | —   | —   |
| 昭 和 町       | 5   | 5  | —  | 635   | 14  | 568   | 307   | 261   | 18  | 7   | 45  | 42  | 59  | 37  |
| 道 志 村       | —   | —  | —  | —     | —   | —     | —     | —     | —   | —   | —   | —   | —   | —   |
| 西 桂 町       | —   | —  | —  | —     | —   | —     | —     | —     | —   | —   | —   | —   | —   | —   |
| 忍 野 村       | —   | —  | —  | —     | —   | —     | —     | —     | —   | —   | —   | —   | —   | —   |
| 山 中 湖 村     | —   | —  | —  | —     | —   | —     | —     | —     | —   | —   | —   | —   | —   | —   |
| 鳴 沢 村       | —   | —  | —  | —     | —   | —     | —     | —     | —   | —   | —   | —   | —   | —   |
| 富 士 河 口 湖 町 | 1   | 1  | —  | 150   | 3   | 126   | 59    | 67    | 1   | —   | 2   | 6   | 7   | 11  |
| 小 菅 村       | —   | —  | —  | —     | —   | —     | —     | —     | —   | —   | —   | —   | —   | —   |
| 丹 波 山 村     | —   | —  | —  | —     | —   | —     | —     | —     | —   | —   | —   | —   | —   | —   |

※学級数は、3号認定者(0歳児, 1歳児, 2歳児)の学級を除く。

※在園者数の3歳には、満3歳児入園者(満3歳に達する日以降の翌年度4月1日を待たずに随時入園した者)を含む。



(単位:園, 学級, 人)

| 数   |     |     |     |     |     | 教育・保育職員数 |    |       |     |     |    | 教育・保育補助員数 |    |   |     |    |     | 職員数<br>(本務者) |     | 修了者数 |   |   |
|-----|-----|-----|-----|-----|-----|----------|----|-------|-----|-----|----|-----------|----|---|-----|----|-----|--------------|-----|------|---|---|
| 3 歳 |     | 4 歳 |     | 5 歳 |     | 本務者      |    |       | 兼務者 |     |    | 本務者       |    |   | 兼務者 |    |     | 男            |     | 計    |   |   |
| 男   | 女   | 男   | 女   | 男   | 女   | 計        | 男  | 女     | 男   | 女   | 計  | 男         | 女  | 男 | 女   | 男  | 女   | 男            | 女   | 計    | 男 | 女 |
| 651 | 682 | 618 | 626 | 607 | 664 | 981      | 39 | 942   | 6   | 72  | 4  | —         | 4  | 1 | 14  | 43 | 134 | 1,048        | 487 | 561  |   |   |
| 713 | 655 | 682 | 669 | 642 | 656 | 1,045    | 43 | 1,002 | 9   | 101 | 10 | —         | 10 | 1 | 15  | 39 | 131 | 1,257        | 566 | 691  |   |   |
| 726 | 717 | 753 | 693 | 734 | 722 | 1,171    | 50 | 1,121 | 9   | 95  | 26 | —         | 26 | 1 | 13  | 43 | 157 | 1,298        | 593 | 705  |   |   |
| 778 | 789 | 743 | 766 | 803 | 745 | 1,289    | 57 | 1,232 | 7   | 143 | 25 | —         | 25 | 1 | 19  | 48 | 165 | 1,589        | 795 | 794  |   |   |
| 819 | 845 | 782 | 802 | 786 | 810 | 1,401    | 68 | 1,333 | 7   | 151 | 36 | 1         | 35 | 4 | 15  | 43 | 174 | 1,588        | 816 | 772  |   |   |
| 863 | 788 | 801 | 862 | 789 | 842 | 1,495    | 67 | 1,428 | 7   | 109 | 44 | 3         | 41 | 1 | 15  | 52 | 189 | 1,628        | 807 | 821  |   |   |
| —   | —   | —   | —   | —   | —   | —        | —  | —     | —   | —   | —  | —         | —  | — | —   | —  | —   | —            | —   | —    | — |   |
| —   | —   | —   | —   | —   | —   | —        | —  | —     | —   | —   | —  | —         | —  | — | —   | —  | —   | —            | —   | —    | — |   |
| 863 | 788 | 801 | 862 | 789 | 842 | 1,495    | 67 | 1,428 | 7   | 109 | 44 | 3         | 41 | 1 | 15  | 52 | 189 | 1,628        | 807 | 821  |   |   |
| 319 | 303 | 277 | 354 | 309 | 333 | 646      | 31 | 615   | —   | 53  | 17 | 2         | 15 | — | 4   | 18 | 84  | 686          | 344 | 342  |   |   |
| 27  | 24  | 24  | 30  | 24  | 22  | 47       | 1  | 46    | —   | —   | —  | —         | —  | — | —   | —  | 10  | 46           | 29  | 17   |   |   |
| 53  | 45  | 52  | 38  | 43  | 33  | 94       | 6  | 88    | —   | 5   | —  | —         | —  | — | —   | 6  | 16  | 81           | 41  | 40   |   |   |
| 10  | 8   | 8   | 14  | 10  | 9   | 18       | —  | 18    | —   | —   | —  | —         | —  | — | —   | —  | 4   | 19           | 10  | 9    |   |   |
| 21  | 23  | 26  | 21  | 18  | 21  | 30       | —  | 30    | —   | 5   | —  | —         | —  | — | —   | 4  | 6   | 9            | 5   | 4    |   |   |
| 32  | 12  | 18  | 24  | 23  | 20  | 40       | —  | 40    | 1   | 1   | 2  | 1         | 1  | — | —   | 1  | 6   | 24           | 11  | 13   |   |   |
| 71  | 69  | 51  | 59  | 46  | 54  | 92       | 2  | 90    | 3   | 6   | 8  | —         | 8  | — | —   | 2  | 7   | 102          | 60  | 42   |   |   |
| —   | —   | —   | —   | —   | —   | —        | —  | —     | —   | —   | —  | —         | —  | — | —   | —  | —   | —            | —   | —    | — |   |
| 78  | 51  | 61  | 64  | 78  | 66  | 79       | 2  | 77    | —   | 11  | 3  | —         | 3  | 1 | 8   | 4  | 2   | 133          | 59  | 74   |   |   |
| 61  | 64  | 76  | 67  | 60  | 66  | 130      | 11 | 119   | 1   | 5   | 3  | —         | 3  | — | 3   | —  | 21  | 136          | 70  | 66   |   |   |
| 3   | 5   | 5   | 1   | 1   | 5   | 9        | 1  | 8     | —   | —   | —  | —         | —  | — | —   | 5  | —   | —            | —   | —    |   |   |
| 42  | 42  | 47  | 42  | 37  | 53  | 94       | 4  | 90    | 1   | 12  | 3  | —         | 3  | — | —   | 1  | 12  | 86           | 40  | 46   |   |   |
| 64  | 69  | 77  | 69  | 67  | 87  | 81       | 3  | 78    | 1   | 9   | —  | —         | —  | — | —   | 5  | 6   | 162          | 71  | 91   |   |   |
| —   | —   | —   | —   | —   | —   | —        | —  | —     | —   | —   | —  | —         | —  | — | —   | —  | —   | —            | —   | —    | — |   |
| —   | —   | —   | —   | —   | —   | —        | —  | —     | —   | —   | —  | —         | —  | — | —   | —  | —   | —            | —   | —    | — |   |
| —   | —   | —   | —   | —   | —   | —        | —  | —     | —   | —   | —  | —         | —  | — | —   | —  | —   | —            | —   | —    | — |   |
| —   | —   | —   | —   | —   | —   | —        | —  | —     | —   | —   | —  | —         | —  | — | —   | —  | —   | —            | —   | —    | — |   |
| —   | —   | —   | —   | —   | —   | —        | —  | —     | —   | —   | —  | —         | —  | — | —   | —  | —   | —            | —   | —    | — |   |
| —   | —   | —   | —   | —   | —   | —        | —  | —     | —   | —   | —  | —         | —  | — | —   | —  | —   | —            | —   | —    | — |   |
| —   | —   | —   | —   | —   | —   | —        | —  | —     | —   | —   | —  | —         | —  | — | —   | —  | —   | —            | —   | —    | — |   |
| —   | —   | —   | —   | —   | —   | —        | —  | —     | —   | —   | —  | —         | —  | — | —   | —  | —   | —            | —   | —    | — |   |
| —   | —   | —   | —   | —   | —   | —        | —  | —     | —   | —   | —  | —         | —  | — | —   | —  | —   | —            | —   | —    | — |   |
| 13  | 16  | 18  | 18  | 18  | 16  | 15       | —  | 15    | —   | 2   | 1  | —         | 1  | — | —   | 1  | —   | 29           | 16  | 13   |   |   |
| —   | —   | —   | —   | —   | —   | —        | —  | —     | —   | —   | —  | —         | —  | — | —   | —  | —   | —            | —   | —    | — |   |
| —   | —   | —   | —   | —   | —   | —        | —  | —     | —   | —   | —  | —         | —  | — | —   | —  | —   | —            | —   | —    | — |   |

### 9 児童数別学校数

(単位:校)

| 年 度    | 計   | 0<br>人 | 1～<br>49人 | 50～<br>99人 | 100～<br>149人 | 150～<br>199人 | 200～<br>249人 | 250～<br>299人 | 300～<br>399人 |
|--------|-----|--------|-----------|------------|--------------|--------------|--------------|--------------|--------------|
| 平成30年度 | 181 | 5      | 27        | 17         | 27           | 17           | 12           | 16           | 34           |
| 令和元年度  | 178 | 4      | 27        | 15         | 28           | 19           | 10           | 16           | 34           |
| 令和2年度  | 177 | 3      | 29        | 18         | 26           | 16           | 10           | 19           | 32           |
| 令和3年度  | 177 | 5      | 24        | 23         | 26           | 14           | 12           | 17           | 33           |
| 令和4年度  | 177 | 5      | 27        | 23         | 26           | 11           | 12           | 20           | 31           |
| 令和5年度  | 176 | 5      | 27        | 26         | 22           | 15           | 12           | 17           | 32           |

| 年 度    | 400～<br>499人 | 500～<br>599人 | 600～<br>699人 | 700～<br>799人 | 800～<br>899人 | 900～<br>999人 | 1,000<br>人以上 |
|--------|--------------|--------------|--------------|--------------|--------------|--------------|--------------|
| 平成30年度 | 12           | 8            | 5            | —            | —            | —            | 1            |
| 令和元年度  | 13           | 7            | 4            | —            | —            | 1            | —            |
| 令和2年度  | 11           | 8            | 4            | —            | —            | 1            | —            |
| 令和3年度  | 11           | 8            | 2            | 1            | —            | 1            | —            |
| 令和4年度  | 12           | 6            | 3            | —            | —            | —            | 1            |
| 令和5年度  | 9            | 7            | 3            | —            | —            | —            | 1            |

### 10 学級数別学校数

(単位:校)

| 年 度    | 計   | 0<br>学級 | 1 | 2 | 3 | 4  | 5 | 6  | 7  | 8  | 9  | 10 | 11 | 12 | 13 | 14 |
|--------|-----|---------|---|---|---|----|---|----|----|----|----|----|----|----|----|----|
| 平成30年度 | 181 | 2       | 4 | — | 2 | 11 | 4 | 11 | 20 | 31 | 7  | 8  | 4  | 5  | 4  | 14 |
| 令和元年度  | 178 | 2       | 3 | 2 | 1 | 8  | 7 | 11 | 12 | 35 | 11 | 5  | 6  | 4  | 5  | 15 |
| 令和2年度  | 177 | 2       | 3 | 1 | 1 | 10 | 6 | 10 | 15 | 32 | 9  | 5  | 6  | 7  | 5  | 10 |
| 令和3年度  | 177 | 2       | 4 | — | 5 | 6  | 5 | 13 | 15 | 26 | 15 | 4  | 4  | 7  | 9  | 8  |
| 令和4年度  | 177 | 3       | 3 | — | 4 | 5  | 6 | 13 | 10 | 32 | 12 | 7  | 5  | 6  | 5  | 11 |
| 令和5年度  | 176 | 3       | 3 | — | 2 | 7  | 3 | 14 | 9  | 32 | 14 | 6  | 6  | 7  | 3  | 8  |

| 年 度    | 15 | 16 | 17 | 18 | 19 | 20 | 21 | 22 | 23 | 24 | 25 | 26 | 27 | 28 | 29 | 30<br>学級以上 |
|--------|----|----|----|----|----|----|----|----|----|----|----|----|----|----|----|------------|
| 平成30年度 | 16 | 10 | 2  | 9  | 2  | 1  | 4  | 2  | 3  | —  | 3  | —  | —  | 1  | —  | 1          |
| 令和元年度  | 13 | 10 | 4  | 6  | —  | 5  | 1  | 6  | 2  | 1  | —  | —  | 1  | 1  | —  | 1          |
| 令和2年度  | 18 | 11 | 3  | 3  | 4  | 2  | 1  | 3  | 5  | 2  | —  | —  | 1  | —  | —  | 2          |
| 令和3年度  | 10 | 16 | 5  | 2  | 4  | 3  | —  | 4  | 6  | —  | —  | —  | 1  | —  | 2  | 1          |
| 令和4年度  | 7  | 9  | 11 | 5  | 3  | 4  | 2  | 2  | 3  | 3  | 2  | —  | 1  | —  | —  | 3          |
| 令和5年度  | 6  | 10 | 9  | 10 | 5  | 2  | 2  | 4  | 1  | 2  | 3  | 1  | —  | 1  | 1  | 2          |

## 11 収容人員別学級数

(単位:学級)

| 年 度<br>市 町 村 | 計     | 12人以下 | 13～<br>20人 | 21～<br>25人 | 26～<br>30人 | 31～<br>35人 | 36～<br>40人 | 41人<br>以上 |
|--------------|-------|-------|------------|------------|------------|------------|------------|-----------|
| 平成30年度       | 2,012 | 539   | 182        | 502        | 499        | 251        | 39         | —         |
| 令和元年度        | 1,989 | 556   | 177        | 486        | 483        | 241        | 46         | —         |
| 令和2年度        | 1,997 | 581   | 193        | 487        | 484        | 209        | 43         | —         |
| 令和3年度        | 2,003 | 591   | 244        | 498        | 419        | 206        | 45         | —         |
| 令和4年度        | 2,062 | 629   | 338        | 533        | 343        | 180        | 39         | —         |
| 令和5年度        | 2,095 | 638   | 431        | 583        | 273        | 139        | 31         | —         |
| 国 立 計        | 18    | —     | —          | —          | —          | 18         | —          | —         |
| 公 立 計        | 2,039 | 634   | 429        | 573        | 271        | 119        | 13         | —         |
| 私 立 計        | 38    | 4     | 2          | 10         | 2          | 2          | 18         | —         |
| 甲 府 市        | 424   | 95    | 55         | 133        | 65         | 57         | 19         | —         |
| 富 士 吉 田 市    | 112   | 25    | 37         | 26         | 15         | 9          | —          | —         |
| 都 留 市        | 73    | 19    | 21         | 27         | 4          | 2          | —          | —         |
| 山 梨 市        | 92    | 33    | 16         | 32         | 6          | 3          | 2          | —         |
| 大 月 市        | 47    | 24    | 5          | 11         | 6          | 1          | —          | —         |
| 韮 崎 市        | 64    | 19    | 17         | 14         | 13         | 1          | —          | —         |
| 南アルプス市       | 201   | 55    | 38         | 76         | 19         | 8          | 5          | —         |
| 北 杜 市        | 94    | 22    | 28         | 21         | 9          | 12         | 2          | —         |
| 甲 斐 市        | 205   | 44    | 42         | 71         | 38         | 8          | 2          | —         |
| 笛 吹 市        | 185   | 64    | 33         | 58         | 22         | 8          | —          | —         |
| 上 野 原 市      | 45    | 19    | 11         | 4          | 7          | 4          | —          | —         |
| 甲 州 市        | 106   | 56    | 29         | 14         | 7          | —          | —          | —         |
| 中 央 市        | 81    | 18    | 24         | 18         | 17         | 3          | 1          | —         |
| 市 川 三 郷 町    | 50    | 26    | 15         | 5          | 3          | 1          | —          | —         |
| 早 川 町        | 9     | 9     | —          | —          | —          | —          | —          | —         |
| 身 延 町        | 23    | 13    | 7          | 1          | 2          | —          | —          | —         |
| 南 部 町        | 21    | 11    | 10         | —          | —          | —          | —          | —         |
| 富 士 川 町      | 34    | 13    | 5          | 8          | 7          | 1          | —          | —         |
| 昭 和 町        | 64    | 10    | 7          | 29         | 12         | 6          | —          | —         |
| 道 志 村        | 7     | 6     | 1          | —          | —          | —          | —          | —         |
| 西 桂 町        | 10    | 3     | 2          | 1          | 2          | 2          | —          | —         |
| 忍 野 村        | 25    | 3     | —          | 12         | 7          | 3          | —          | —         |
| 山 中 湖 村      | 15    | 7     | 2          | 1          | 2          | 3          | —          | —         |
| 鳴 沢 村        | 8     | 2     | 4          | 1          | 1          | —          | —          | —         |
| 富 士 河 口 湖 町  | 92    | 34    | 22         | 20         | 9          | 7          | —          | —         |
| 小 菅 村        | 4     | 4     | —          | —          | —          | —          | —          | —         |
| 丹 波 山 村      | 4     | 4     | —          | —          | —          | —          | —          | —         |

12 学校数・学級数・児童数

| 年 度         | 学 校 数 |     |    | 学 級 数 |       |      |
|-------------|-------|-----|----|-------|-------|------|
|             | 計     | 本校  | 分校 | 計(A)  | 単式学級  | 複式学級 |
| 平成30年度      | 181   | 176 | 5  | 2,012 | 1,622 | 40   |
| 令和元年度       | 178   | 173 | 5  | 1,989 | 1,577 | 42   |
| 令和2年度       | 177   | 172 | 5  | 1,997 | 1,560 | 42   |
| 令和3年度       | 177   | 172 | 5  | 2,003 | 1,548 | 45   |
| 令和4年度       | 177   | 172 | 5  | 2,062 | 1,577 | 43   |
| 令和5年度       | 176   | 171 | 5  | 2,095 | 1,598 | 44   |
| 国立計         | 1     | 1   | —  | 18    | 18    | —    |
| 公立計         | 171   | 166 | 5  | 2,039 | 1,542 | 44   |
| 私立計         | 4     | 4   | —  | 38    | 38    | —    |
| 甲 府 市       | 30    | 28  | 2  | 424   | 338   | 2    |
| 富 士 吉 田 市   | 8     | 7   | 1  | 112   | 92    | —    |
| 都 留 市       | 7     | 7   | —  | 73    | 60    | 1    |
| 山 梨 市       | 9     | 8   | 1  | 92    | 62    | 2    |
| 大 月 市       | 5     | 5   | —  | 47    | 34    | 2    |
| 韮 崎 市       | 5     | 5   | —  | 64    | 50    | 1    |
| 南アルプス市      | 16    | 16  | —  | 201   | 152   | 2    |
| 北 杜 市       | 9     | 9   | —  | 94    | 73    | —    |
| 甲 斐 市       | 11    | 11  | —  | 205   | 161   | —    |
| 笛 吹 市       | 14    | 14  | —  | 185   | 136   | 1    |
| 上 野 原 市     | 4     | 4   | —  | 45    | 33    | 1    |
| 甲 州 市       | 14    | 14  | —  | 106   | 70    | 8    |
| 中 央 市       | 7     | 6   | 1  | 81    | 63    | —    |
| 市 川 三 郷 町   | 6     | 6   | —  | 50    | 31    | 6    |
| 早 川 町       | 2     | 2   | —  | 9     | 4     | 4    |
| 身 延 町       | 3     | 3   | —  | 23    | 16    | 1    |
| 南 部 町       | 3     | 3   | —  | 21    | 16    | 1    |
| 富 士 川 町     | 3     | 3   | —  | 34    | 25    | 2    |
| 昭 和 町       | 3     | 3   | —  | 64    | 54    | —    |
| 道 志 村       | 1     | 1   | —  | 7     | 4     | 1    |
| 西 桂 町       | 1     | 1   | —  | 10    | 7     | —    |
| 忍 野 村       | 1     | 1   | —  | 25    | 22    | —    |
| 山 中 湖 村     | 2     | 2   | —  | 15    | 12    | —    |
| 鳴 沢 村       | 1     | 1   | —  | 8     | 6     | —    |
| 富 士 河 口 湖 町 | 9     | 9   | —  | 92    | 73    | 5    |
| 小 菅 村       | 1     | 1   | —  | 4     | 2     | 2    |
| 丹 波 山 村     | 1     | 1   | —  | 4     | 2     | 2    |

(単位:校, 学級, 人)

| 特別支援学級 | 児 童 数  |        |      |        | 1学級当たり<br>の児童数 |
|--------|--------|--------|------|--------|----------------|
|        | 計(B)   | 単式学級   | 複式学級 | 特別支援学級 | B/A            |
| 350    | 40,848 | 39,555 | 341  | 952    | 20.3           |
| 370    | 39,951 | 38,503 | 332  | 1,116  | 20.1           |
| 395    | 39,153 | 37,584 | 332  | 1,237  | 19.6           |
| 410    | 38,572 | 36,865 | 348  | 1,359  | 19.3           |
| 442    | 38,141 | 36,287 | 321  | 1,533  | 18.5           |
| 453    | 37,448 | 35,473 | 350  | 1,625  | 17.9           |
| —      | 616    | 616    | —    | —      | 34.2           |
| 453    | 35,724 | 33,749 | 350  | 1,625  | 17.5           |
| —      | 1,108  | 1,108  | —    | —      | 29.2           |
| 84     | 8,914  | 8,553  | 12   | 349    | 21.0           |
| 20     | 2,107  | 2,039  | —    | 68     | 18.8           |
| 12     | 1,232  | 1,203  | 7    | 22     | 16.9           |
| 28     | 1,494  | 1,368  | 19   | 107    | 16.2           |
| 11     | 676    | 629    | 18   | 29     | 14.4           |
| 13     | 1,145  | 1,086  | 10   | 49     | 17.9           |
| 47     | 3,693  | 3,476  | 18   | 199    | 18.4           |
| 21     | 1,791  | 1,711  | —    | 80     | 19.1           |
| 44     | 3,962  | 3,777  | —    | 185    | 19.3           |
| 48     | 3,106  | 2,939  | 5    | 162    | 16.8           |
| 11     | 716    | 669    | 11   | 36     | 15.9           |
| 28     | 1,277  | 1,133  | 82   | 62     | 12.0           |
| 18     | 1,537  | 1,472  | —    | 65     | 19.0           |
| 13     | 601    | 528    | 45   | 28     | 12.0           |
| 1      | 28     | 8      | 18   | 2      | 3.1            |
| 6      | 262    | 237    | 9    | 16     | 11.4           |
| 4      | 221    | 205    | 10   | 6      | 10.5           |
| 7      | 562    | 520    | 15   | 27     | 16.5           |
| 10     | 1,362  | 1,313  | —    | 49     | 21.3           |
| 2      | 54     | 39     | 12   | 3      | 7.7            |
| 3      | 194    | 182    | —    | 12     | 19.4           |
| 3      | 587    | 573    | —    | 14     | 23.5           |
| 3      | 243    | 239    | —    | 4      | 16.2           |
| 2      | 137    | 129    | —    | 8      | 17.1           |
| 14     | 1,507  | 1,427  | 37   | 43     | 16.4           |
| —      | 26     | 12     | 14   | 0      | 6.5            |
| —      | 14     | 6      | 8    | —      | 3.5            |

13 学年別児童数

| 年 度<br>市 町 村 | 計      |        |        | 1 年   |       |       | 2 年   |       |       |
|--------------|--------|--------|--------|-------|-------|-------|-------|-------|-------|
|              | 計      | 男      | 女      | 計     | 男     | 女     | 計     | 男     | 女     |
| 平成30年度       | 40,848 | 20,859 | 19,989 | 6,477 | 3,332 | 3,145 | 6,632 | 3,397 | 3,235 |
| 令和元年度        | 39,951 | 20,381 | 19,570 | 6,273 | 3,135 | 3,138 | 6,473 | 3,333 | 3,140 |
| 令和2年度        | 39,153 | 19,937 | 19,216 | 6,200 | 3,137 | 3,063 | 6,290 | 3,144 | 3,146 |
| 令和3年度        | 38,572 | 19,737 | 18,835 | 6,231 | 3,224 | 3,007 | 6,211 | 3,134 | 3,077 |
| 令和4年度        | 38,141 | 19,466 | 18,675 | 6,249 | 3,214 | 3,035 | 6,241 | 3,225 | 3,016 |
| 令和5年度        | 37,448 | 19,018 | 18,430 | 5,937 | 2,966 | 2,971 | 6,235 | 3,206 | 3,029 |
| 国 立 計        | 616    | 291    | 325    | 104   | 45    | 59    | 101   | 48    | 53    |
| 公 立 計        | 35,724 | 18,133 | 17,591 | 5,643 | 2,826 | 2,817 | 5,950 | 3,057 | 2,893 |
| 私 立 計        | 1,108  | 594    | 514    | 190   | 95    | 95    | 184   | 101   | 83    |
| 甲 府 市        | 8,914  | 4,557  | 4,357  | 1,425 | 680   | 745   | 1,506 | 807   | 699   |
| 富 士 吉 田 市    | 2,107  | 1,072  | 1,035  | 329   | 176   | 153   | 364   | 176   | 188   |
| 都 留 市        | 1,232  | 639    | 593    | 187   | 90    | 97    | 199   | 105   | 94    |
| 山 梨 市        | 1,494  | 775    | 719    | 229   | 103   | 126   | 266   | 146   | 120   |
| 大 月 市        | 676    | 316    | 360    | 94    | 49    | 45    | 112   | 46    | 66    |
| 韮 崎 市        | 1,145  | 606    | 539    | 191   | 94    | 97    | 183   | 101   | 82    |
| 南アルプス市       | 3,693  | 1,900  | 1,793  | 608   | 332   | 276   | 601   | 321   | 280   |
| 北 杜 市        | 1,791  | 925    | 866    | 270   | 130   | 140   | 296   | 140   | 156   |
| 甲 斐 市        | 3,962  | 2,030  | 1,932  | 654   | 321   | 333   | 682   | 349   | 333   |
| 笛 吹 市        | 3,106  | 1,582  | 1,524  | 463   | 231   | 232   | 528   | 279   | 249   |
| 上 野 原 市      | 716    | 361    | 355    | 96    | 56    | 40    | 117   | 59    | 58    |
| 甲 州 市        | 1,277  | 626    | 651    | 182   | 85    | 97    | 211   | 101   | 110   |
| 中 央 市        | 1,537  | 741    | 796    | 248   | 133   | 115   | 240   | 113   | 127   |
| 市 川 三 郷 町    | 601    | 309    | 292    | 112   | 55    | 57    | 87    | 45    | 42    |
| 早 川 町        | 28     | 16     | 12     | 2     | —     | 2     | 3     | 2     | 1     |
| 身 延 町        | 262    | 137    | 125    | 48    | 28    | 20    | 32    | 20    | 12    |
| 南 部 町        | 221    | 110    | 111    | 35    | 14    | 21    | 38    | 25    | 13    |
| 富 士 川 町      | 562    | 265    | 297    | 91    | 40    | 51    | 85    | 36    | 49    |
| 昭 和 町        | 1,362  | 666    | 696    | 217   | 113   | 104   | 228   | 123   | 105   |
| 道 志 村        | 54     | 29     | 25     | 12    | 6     | 6     | 10    | 6     | 4     |
| 西 桂 町        | 194    | 99     | 95     | 33    | 20    | 13    | 38    | 19    | 19    |
| 忍 野 村        | 587    | 319    | 268    | 96    | 56    | 40    | 102   | 52    | 50    |
| 山 中 湖 村      | 243    | 126    | 117    | 46    | 22    | 24    | 36    | 21    | 15    |
| 鳴 沢 村        | 137    | 72     | 65     | 21    | 13    | 8     | 22    | 13    | 9     |
| 富 士 河 口 湖 町  | 1,507  | 733    | 774    | 241   | 118   | 123   | 245   | 100   | 145   |
| 小 菅 村        | 26     | —      | 26     | 3     | —     | 3     | 2     | —     | 2     |
| 丹 波 山 村      | 14     | 7      | 7      | 4     | 1     | 3     | 2     | 1     | 1     |

(単位:人)

| 3年    |       |       | 4年    |       |       | 5年    |       |       | 6年    |       |       |
|-------|-------|-------|-------|-------|-------|-------|-------|-------|-------|-------|-------|
| 計     | 男     | 女     | 計     | 男     | 女     | 計     | 男     | 女     | 計     | 男     | 女     |
| 6,694 | 3,486 | 3,208 | 6,906 | 3,493 | 3,413 | 7,010 | 3,580 | 3,430 | 7,129 | 3,571 | 3,558 |
| 6,617 | 3,389 | 3,228 | 6,696 | 3,476 | 3,220 | 6,880 | 3,472 | 3,408 | 7,012 | 3,576 | 3,436 |
| 6,481 | 3,330 | 3,151 | 6,624 | 3,393 | 3,231 | 6,691 | 3,472 | 3,219 | 6,867 | 3,461 | 3,406 |
| 6,298 | 3,155 | 3,143 | 6,487 | 3,334 | 3,153 | 6,647 | 3,411 | 3,236 | 6,698 | 3,479 | 3,219 |
| 6,205 | 3,130 | 3,075 | 6,304 | 3,162 | 3,142 | 6,502 | 3,334 | 3,168 | 6,640 | 3,401 | 3,239 |
| 6,261 | 3,232 | 3,029 | 6,202 | 3,125 | 3,077 | 6,305 | 3,156 | 3,149 | 6,508 | 3,333 | 3,175 |
| 104   | 60    | 44    | 104   | 48    | 56    | 103   | 44    | 59    | 100   | 46    | 54    |
| 5,962 | 3,063 | 2,899 | 5,914 | 2,974 | 2,940 | 6,020 | 3,021 | 2,999 | 6,235 | 3,192 | 3,043 |
| 195   | 109   | 86    | 184   | 103   | 81    | 182   | 91    | 91    | 173   | 95    | 78    |
| 1,451 | 759   | 692   | 1,450 | 739   | 711   | 1,523 | 764   | 759   | 1,559 | 808   | 751   |
| 327   | 168   | 159   | 368   | 185   | 183   | 371   | 200   | 171   | 348   | 167   | 181   |
| 207   | 113   | 94    | 201   | 94    | 107   | 230   | 110   | 120   | 208   | 127   | 81    |
| 261   | 131   | 130   | 255   | 136   | 119   | 230   | 120   | 110   | 253   | 139   | 114   |
| 109   | 48    | 61    | 108   | 52    | 56    | 106   | 53    | 53    | 147   | 68    | 79    |
| 182   | 101   | 81    | 173   | 89    | 84    | 194   | 106   | 88    | 222   | 115   | 107   |
| 649   | 321   | 328   | 623   | 323   | 300   | 598   | 291   | 307   | 614   | 312   | 302   |
| 297   | 170   | 127   | 294   | 161   | 133   | 316   | 166   | 150   | 318   | 158   | 160   |
| 641   | 334   | 307   | 638   | 317   | 321   | 659   | 343   | 316   | 688   | 366   | 322   |
| 523   | 260   | 263   | 520   | 247   | 273   | 546   | 286   | 260   | 526   | 279   | 247   |
| 130   | 63    | 67    | 119   | 64    | 55    | 138   | 60    | 78    | 116   | 59    | 57    |
| 228   | 118   | 110   | 214   | 103   | 111   | 210   | 103   | 107   | 232   | 116   | 116   |
| 261   | 127   | 134   | 249   | 118   | 131   | 265   | 118   | 147   | 274   | 132   | 142   |
| 118   | 58    | 60    | 101   | 58    | 43    | 96    | 48    | 48    | 87    | 45    | 42    |
| 5     | 4     | 1     | 2     | 1     | 1     | 8     | 5     | 3     | 8     | 4     | 4     |
| 49    | 28    | 21    | 38    | 17    | 21    | 38    | 20    | 18    | 57    | 24    | 33    |
| 37    | 20    | 17    | 35    | 20    | 15    | 35    | 15    | 20    | 41    | 16    | 25    |
| 95    | 50    | 45    | 113   | 54    | 59    | 71    | 39    | 32    | 107   | 46    | 61    |
| 238   | 112   | 126   | 193   | 94    | 99    | 241   | 105   | 136   | 245   | 119   | 126   |
| 4     | 3     | 1     | 13    | 4     | 9     | 7     | 5     | 2     | 8     | 5     | 3     |
| 24    | 15    | 9     | 35    | 15    | 20    | 33    | 15    | 18    | 31    | 15    | 16    |
| 93    | 51    | 42    | 116   | 64    | 52    | 81    | 41    | 40    | 99    | 55    | 44    |
| 48    | 34    | 14    | 40    | 25    | 15    | 30    | 10    | 20    | 43    | 14    | 29    |
| 21    | 13    | 8     | 23    | 13    | 10    | 30    | 11    | 19    | 20    | 9     | 11    |
| 254   | 128   | 126   | 276   | 131   | 145   | 244   | 122   | 122   | 247   | 134   | 113   |
| 5     | —     | 5     | 3     | —     | 3     | 4     | —     | 4     | 9     | —     | 9     |
| 4     | 3     | 1     | 2     | 1     | 1     | 1     | —     | 1     | 1     | 1     | —     |

14 教員数・職員数

| 年 度         | 教 員 数 ( 本 務 者 ) |       |       |     |     |     |      |      |       |     |      |       |      |    | 教員1人当りの児童数 |
|-------------|-----------------|-------|-------|-----|-----|-----|------|------|-------|-----|------|-------|------|----|------------|
|             | 計               | 男     | 女     | 校長  | 副校長 | 教頭  | 主幹教諭 | 指導教諭 | 教諭    | 助教諭 | 養護教諭 | 養護助教諭 | 栄養教諭 | 講師 |            |
| 市 町 村       |                 |       |       |     |     |     |      |      |       |     |      |       |      |    |            |
| 平成30年度      | 3,142           | 1,201 | 1,941 | 173 | 4   | 187 | 18   | —    | 2,472 | 2   | 185  | —     | 40   | 61 | 13.0       |
| 令和元年度       | 3,123           | 1,179 | 1,944 | 171 | 2   | 186 | 18   | —    | 2,424 | 25  | 184  | 1     | 45   | 67 | 12.8       |
| 令和2年度       | 3,151           | 1,183 | 1,968 | 170 | 2   | 184 | 19   | 1    | 2,456 | 36  | 181  | 2     | 47   | 53 | 12.4       |
| 令和3年度       | 3,162           | 1,183 | 1,979 | 170 | 2   | 181 | 19   | 1    | 2,474 | 39  | 183  | 9     | 48   | 36 | 12.2       |
| 令和4年度       | 3,232           | 1,216 | 2,016 | 170 | 3   | 180 | 19   | 1    | 2,500 | 59  | 182  | 10    | 45   | 63 | 11.8       |
| 令和5年度       | 3,247           | 1,209 | 2,038 | 169 | 4   | 180 | 19   | 1    | 2,592 | 48  | 183  | 6     | 44   | 1  | 11.7       |
| 国 立 計       | 27              | 16    | 11    | —   | 1   | —   | 1    | —    | 23    | —   | 1    | —     | 1    | —  | 22.8       |
| 公 立 計       | 3,143           | 1,162 | 1,981 | 165 | —   | 180 | 16   | —    | 2,507 | 48  | 179  | 5     | 43   | —  | 11.6       |
| 私 立 計       | 77              | 31    | 46    | 4   | 3   | —   | 2    | 1    | 62    | —   | 3    | 1     | —    | 1  | 14.2       |
| 甲 府 市       | 647             | 245   | 402   | 27  | 4   | 27  | 7    | 1    | 535   | 6   | 32   | —     | 8    | —  | 14.0       |
| 富 士 吉 田 市   | 182             | 63    | 119   | 7   | —   | 9   | 2    | —    | 155   | 1   | 7    | —     | 1    | —  | 11.9       |
| 都 留 市       | 124             | 42    | 82    | 7   | —   | 8   | —    | —    | 97    | —   | 8    | 1     | 3    | —  | 10.4       |
| 山 梨 市       | 146             | 56    | 90    | 8   | —   | 9   | —    | —    | 117   | 2   | 8    | 1     | 1    | —  | 10.6       |
| 大 月 市       | 79              | 28    | 51    | 5   | —   | 6   | —    | —    | 62    | —   | 6    | —     | —    | —  | 9.1        |
| 韮 崎 市       | 102             | 36    | 66    | 5   | —   | 6   | 1    | —    | 82    | 1   | 6    | —     | 1    | —  | 11.5       |
| 南アルプス市      | 294             | 108   | 186   | 16  | —   | 16  | 2    | —    | 235   | 4   | 17   | 1     | 3    | —  | 12.7       |
| 北 杜 市       | 151             | 59    | 92    | 9   | —   | 9   | —    | —    | 120   | 3   | 9    | —     | 1    | —  | 12.2       |
| 甲 斐 市       | 293             | 105   | 188   | 11  | —   | 12  | 2    | —    | 249   | 5   | 12   | —     | 2    | —  | 13.6       |
| 笛 吹 市       | 289             | 118   | 171   | 14  | —   | 16  | 1    | —    | 224   | 11  | 17   | 1     | 5    | —  | 11.0       |
| 上 野 原 市     | 72              | 23    | 49    | 4   | —   | 5   | 1    | —    | 58    | —   | 4    | —     | —    | —  | 10.9       |
| 甲 州 市       | 168             | 64    | 104   | 13  | —   | 13  | —    | —    | 125   | 2   | 13   | —     | 2    | —  | 7.7        |
| 中 央 市       | 125             | 46    | 79    | 6   | —   | 6   | —    | —    | 102   | 4   | 6    | —     | 1    | —  | 12.4       |
| 市 川 三 郷 町   | 81              | 28    | 53    | 6   | —   | 6   | —    | —    | 58    | 2   | 6    | —     | 3    | —  | 7.3        |
| 早 川 町       | 15              | 7     | 8     | 2   | —   | 2   | —    | —    | 8     | —   | 3    | —     | —    | —  | 1.7        |
| 身 延 町       | 36              | 11    | 25    | 3   | —   | 3   | —    | —    | 25    | 1   | 3    | —     | 1    | —  | 7.4        |
| 南 部 町       | 34              | 11    | 23    | 3   | —   | 3   | —    | —    | 24    | —   | 3    | —     | 1    | —  | 6.7        |
| 富 士 川 町     | 56              | 22    | 34    | 3   | —   | 4   | 1    | —    | 43    | 1   | 4    | —     | —    | —  | 10.5       |
| 昭 和 町       | 92              | 31    | 61    | 3   | —   | 3   | 1    | —    | 78    | 1   | 4    | —     | 2    | —  | 14.9       |
| 道 志 村       | 11              | 4     | 7     | 1   | —   | 1   | —    | —    | 8     | —   | 1    | —     | —    | —  | 4.9        |
| 西 桂 町       | 15              | 6     | 9     | 1   | —   | 1   | —    | —    | 11    | —   | 1    | —     | 1    | —  | 13.5       |
| 忍 野 村       | 39              | 18    | 21    | 1   | —   | 1   | —    | —    | 34    | 1   | 1    | —     | 1    | —  | 15.2       |
| 山 中 湖 村     | 27              | 11    | 16    | 2   | —   | 2   | —    | —    | 20    | —   | 2    | —     | 1    | —  | 8.4        |
| 鳴 沢 村       | 14              | 7     | 7     | 1   | —   | 1   | —    | —    | 10    | —   | 1    | —     | 1    | —  | 10.1       |
| 富 士 河 口 湖 町 | 139             | 53    | 86    | 9   | —   | 9   | 1    | —    | 103   | 3   | 7    | 2     | 4    | 1  | 10.8       |
| 小 菅 村       | 7               | 4     | 3     | 1   | —   | 1   | —    | —    | 4     | —   | 1    | —     | —    | —  | 4.1        |
| 丹 波 山 村     | 9               | 3     | 6     | 1   | —   | 1   | —    | —    | 5     | —   | 1    | —     | 1    | —  | 1.1        |

※「教員数」に含まない教員とは、教員として発令されているが、関係諸法令に定める条件を満たさず市町村費により給与が支給されている者をいう。



(単位:人)

| 職 員 数 ( 本 務 者 ) |     |     |             |     |             |     |                      |                  |          |                   |     |             |
|-----------------|-----|-----|-------------|-----|-------------|-----|----------------------|------------------|----------|-------------------|-----|-------------|
| 計               | 男   | 女   | 事務職員        |     | 学校栄養職員      |     | 「教員数」<br>に含ま<br>ない教員 | 学校<br>図書館<br>事務員 | 養護<br>職員 | 学校<br>給食調理<br>従事員 | 用務員 | 警備員・<br>その他 |
|                 |     |     | 負担法<br>による者 | その他 | 負担法<br>による者 | その他 |                      |                  |          |                   |     |             |
| 817             | 104 | 713 | 174         | 13  | 21          | 20  | 208                  | 108              | 2        | 115               | 102 | 54          |
| 792             | 111 | 681 | 175         | 11  | 14          | 20  | 199                  | 109              | 1        | 111               | 97  | 55          |
| 638             | 93  | 545 | 174         | 12  | 9           | 18  | 173                  | 100              | 1        | 53                | 80  | 18          |
| 618             | 98  | 520 | 177         | 12  | 8           | 18  | 165                  | 102              | 1        | 36                | 78  | 21          |
| 619             | 116 | 503 | 184         | 13  | 5           | 17  | 157                  | 103              | 2        | 35                | 80  | 23          |
| 633             | 107 | 526 | 188         | 11  | 7           | 17  | 160                  | 108              | 2        | 35                | 82  | 23          |
| 1               | 1   | —   | —           | 1   | —           | —   | —                    | —                | —        | —                 | —   | —           |
| 618             | 97  | 521 | 188         | 3   | 7           | 17  | 160                  | 108              | 2        | 35                | 80  | 18          |
| 14              | 9   | 5   | —           | 7   | —           | —   | —                    | —                | —        | —                 | 2   | 5           |
| 55              | 10  | 45  | 30          | 6   | 1           | —   | 14                   | —                | —        | —                 | 1   | 3           |
| 30              | 9   | 21  | 8           | 3   | —           | —   | 4                    | 7                | —        | —                 | 8   | —           |
| 9               | 1   | 8   | 9           | —   | —           | —   | —                    | —                | —        | —                 | —   | —           |
| 24              | 7   | 17  | 8           | —   | —           | —   | 2                    | 6                | —        | —                 | 8   | —           |
| 7               | 1   | 6   | 7           | —   | —           | —   | —                    | —                | —        | —                 | —   | —           |
| 30              | 4   | 26  | 6           | —   | —           | 4   | —                    | 5                | —        | —                 | 3   | 12          |
| 78              | 12  | 66  | 16          | 2   | 2           | —   | 27                   | 15               | —        | —                 | 14  | 2           |
| 40              | 9   | 31  | 11          | —   | 1           | —   | 10                   | 9                | —        | —                 | 9   | —           |
| 73              | 2   | 71  | 12          | —   | 1           | 4   | 23                   | 11               | —        | 22                | —   | —           |
| 55              | 5   | 50  | 16          | —   | —           | 6   | 14                   | 13               | —        | 5                 | 1   | —           |
| 25              | 4   | 21  | 4           | —   | —           | 1   | 11                   | 4                | 1        | —                 | 4   | —           |
| 42              | 6   | 36  | 17          | —   | 1           | 1   | 1                    | 7                | —        | 8                 | 7   | —           |
| 17              | 1   | 16  | 7           | —   | —           | —   | 2                    | 6                | —        | —                 | —   | 2           |
| 26              | 10  | 16  | 6           | —   | —           | —   | 9                    | 5                | —        | —                 | 5   | 1           |
| 9               | 3   | 6   | 2           | —   | —           | —   | 4                    | 1                | —        | —                 | 2   | —           |
| 10              | 1   | 9   | 3           | —   | —           | —   | 1                    | 3                | —        | —                 | 3   | —           |
| 11              | 2   | 9   | 3           | —   | —           | —   | 2                    | 3                | —        | —                 | 3   | —           |
| 18              | 3   | 15  | 3           | —   | —           | —   | 10                   | 2                | —        | —                 | 3   | —           |
| 11              | 6   | 5   | 3           | —   | —           | —   | 2                    | 3                | —        | —                 | 3   | —           |
| 5               | 2   | 3   | 1           | —   | 1           | —   | 3                    | —                | —        | —                 | —   | —           |
| 10              | 2   | 8   | 1           | —   | —           | —   | 4                    | 1                | —        | —                 | 1   | 3           |
| 9               | —   | 9   | 2           | —   | —           | —   | 4                    | 1                | 1        | —                 | 1   | —           |
| 11              | —   | 11  | 2           | —   | —           | —   | 5                    | 2                | —        | —                 | 2   | —           |
| 7               | —   | 7   | 1           | —   | —           | —   | 4                    | 1                | —        | —                 | 1   | —           |
| 13              | 3   | 10  | 8           | —   | —           | 1   | —                    | 3                | —        | —                 | 1   | —           |
| 4               | —   | 4   | 1           | —   | —           | —   | 2                    | —                | —        | —                 | 1   | —           |
| 4               | 4   | —   | 1           | —   | —           | —   | 2                    | —                | —        | —                 | 1   | —           |

15 生徒数別学校数

(単位:校)

| 年 度    | 計  | 0<br>人 | 1～<br>49人 | 50～<br>99人 | 100～<br>149人 | 150～<br>199人 | 200～<br>249人 | 250～<br>299人 |
|--------|----|--------|-----------|------------|--------------|--------------|--------------|--------------|
| 平成30年度 | 93 | 5      | 10        | 9          | 12           | 5            | 13           | 8            |
| 令和元年度  | 93 | 4      | 11        | 11         | 9            | 6            | 13           | 9            |
| 令和2年度  | 93 | 4      | 11        | 10         | 10           | 9            | 11           | 8            |
| 令和3年度  | 93 | 3      | 12        | 11         | 10           | 9            | 10           | 8            |
| 令和4年度  | 92 | 3      | 13        | 10         | 9            | 10           | 10           | 8            |
| 令和5年度  | 92 | 3      | 11        | 14         | 7            | 12           | 8            | 9            |

| 年 度    | 300～<br>399人 | 400～<br>499人 | 500～<br>599人 | 600～<br>699人 | 700～<br>799人 | 800～<br>899人 | 900～<br>999人 | 1,000人<br>以上 |
|--------|--------------|--------------|--------------|--------------|--------------|--------------|--------------|--------------|
| 平成30年度 | 11           | 13           | 6            | —            | —            | 1            | —            | —            |
| 令和元年度  | 13           | 11           | 5            | —            | —            | 1            | —            | —            |
| 令和2年度  | 13           | 11           | 4            | 1            | —            | 1            | —            | —            |
| 令和3年度  | 14           | 10           | 4            | 1            | —            | 1            | —            | —            |
| 令和4年度  | 13           | 10           | 4            | 1            | 1            | —            | —            | —            |
| 令和5年度  | 13           | 8            | 5            | 1            | 1            | —            | —            | —            |

16 学級数別学校数

(単位:校)

| 年 度    | 計  | 0<br>学級 | 1 | 2 | 3  | 4 | 5  | 6 | 7 | 8 | 9 | 10 | 11 | 12 |
|--------|----|---------|---|---|----|---|----|---|---|---|---|----|----|----|
| 平成30年度 | 93 | 3       | 3 | — | 8  | 9 | 5  | 5 | 2 | 5 | 6 | 5  | 8  | 6  |
| 令和元年度  | 93 | 3       | 2 | 1 | 8  | 9 | 7  | 4 | 3 | 3 | 8 | 4  | 9  | 5  |
| 令和2年度  | 93 | 3       | 2 | — | 8  | 9 | 8  | 5 | — | 8 | 5 | 6  | 7  | 4  |
| 令和3年度  | 93 | 3       | 1 | — | 10 | 9 | 7  | 5 | — | 7 | 9 | 3  | 7  | 5  |
| 令和4年度  | 92 | 2       | 2 | — | 10 | 4 | 10 | 6 | 1 | 6 | 9 | 5  | 4  | 9  |
| 令和5年度  | 92 | 2       | 2 | — | 12 | 2 | 13 | 3 | 2 | 8 | 6 | 5  | 7  | 5  |

| 年 度    | 13 | 14 | 15 | 16 | 17 | 18 | 19 | 20 | 21 | 22 | 23 | 24 | 25<br>学級以上 |
|--------|----|----|----|----|----|----|----|----|----|----|----|----|------------|
| 平成30年度 | 6  | 3  | 6  | 2  | 2  | 2  | 2  | 2  | 1  | —  | 1  | —  | 1          |
| 令和元年度  | 6  | 5  | 1  | 4  | 1  | 3  | 2  | 2  | 2  | —  | —  | —  | 1          |
| 令和2年度  | 6  | 3  | 6  | 1  | 1  | 5  | 1  | 2  | 2  | —  | —  | —  | 1          |
| 令和3年度  | 2  | 3  | 8  | 1  | 3  | 3  | —  | 3  | 1  | 1  | —  | —  | 1          |
| 令和4年度  | 2  | —  | 8  | 2  | 1  | 3  | 4  | —  | 2  | —  | 1  | —  | 1          |
| 令和5年度  | 1  | 3  | 6  | 4  | 3  | 1  | 1  | 1  | 3  | —  | 1  | —  | 1          |

17 収容人員別学級数

(単位:学級)

| 年 度<br>市 町 村 | 計   | 12人以下 | 13～<br>20人 | 21～<br>25人 | 26～<br>30人 | 31～<br>35人 | 36～<br>40人 | 41人<br>以上 |
|--------------|-----|-------|------------|------------|------------|------------|------------|-----------|
| 平成30年度       | 896 | 185   | 19         | 79         | 258        | 310        | 45         | —         |
| 令和元年度        | 885 | 191   | 18         | 73         | 239        | 328        | 36         | —         |
| 令和2年度        | 888 | 209   | 17         | 78         | 230        | 309        | 45         | —         |
| 令和3年度        | 883 | 208   | 21         | 67         | 258        | 293        | 36         | —         |
| 令和4年度        | 889 | 229   | 18         | 75         | 239        | 288        | 40         | —         |
| 令和5年度        | 878 | 229   | 23         | 71         | 227        | 299        | 29         | —         |
| 国 立 計        | 12  | —     | —          | —          | —          | 4          | 8          | —         |
| 公 立 計        | 824 | 226   | 19         | 64         | 218        | 283        | 14         | —         |
| 私 立 計        | 42  | 3     | 4          | 7          | 9          | 12         | 7          | —         |
| 甲 府 市        | 200 | 36    | —          | 11         | 55         | 78         | 20         | —         |
| 富 士 吉 田 市    | 49  | 10    | 4          | 2          | 8          | 25         | —          | —         |
| 都 留 市        | 26  | 5     | —          | 4          | 3          | 14         | —          | —         |
| 山 梨 市        | 35  | 9     | 1          | 1          | 15         | 9          | —          | —         |
| 大 月 市        | 18  | 4     | —          | 8          | 4          | 2          | —          | —         |
| 韮 崎 市        | 27  | 7     | —          | —          | 7          | 13         | —          | —         |
| 南アルプス市       | 86  | 23    | 1          | 9          | 18         | 34         | 1          | —         |
| 北 杜 市        | 55  | 17    | 4          | 13         | 12         | 3          | 6          | —         |
| 甲 斐 市        | 81  | 17    | 2          | —          | 30         | 31         | 1          | —         |
| 笛 吹 市        | 67  | 19    | —          | 3          | 18         | 27         | —          | —         |
| 上 野 原 市      | 19  | 7     | —          | 2          | 1          | 9          | —          | —         |
| 甲 州 市        | 36  | 14    | 1          | —          | 16         | 4          | 1          | —         |
| 中 央 市        | 33  | 9     | —          | —          | 5          | 19         | —          | —         |
| 市 川 三 郷 町    | 19  | 6     | 4          | 5          | 4          | —          | —          | —         |
| 早 川 町        | 5   | 5     | —          | —          | —          | —          | —          | —         |
| 身 延 町        | 8   | 2     | —          | 4          | 2          | —          | —          | —         |
| 南 部 町        | 9   | 3     | 2          | 4          | —          | —          | —          | —         |
| 富 士 川 町      | 17  | 4     | 2          | 1          | 9          | 1          | —          | —         |
| 昭 和 町        | 23  | 5     | —          | —          | 9          | 9          | —          | —         |
| 道 志 村        | 3   | 3     | —          | —          | —          | —          | —          | —         |
| 西 桂 町        | 5   | 2     | —          | —          | —          | 3          | —          | —         |
| 忍 野 村        | 11  | 2     | —          | —          | 4          | 5          | —          | —         |
| 山 中 湖 村      | 5   | 2     | 1          | —          | —          | 2          | —          | —         |
| 鳴 沢 村        | —   | —     | —          | —          | —          | —          | —          | —         |
| 富 士 河 口 湖 町  | 34  | 11    | 1          | 4          | 7          | 11         | —          | —         |
| 小 菅 村        | 4   | 4     | —          | —          | —          | —          | —          | —         |
| 丹 波 山 村      | 3   | 3     | —          | —          | —          | —          | —          | —         |

18 学校数・学級数・生徒数

(単位:校, 学級, 人)

| 年度<br>市町村   | 学 校 数 |    |    | 学 級 数 |      |            | 生 徒 数  |        |            | 1学級当たり<br>の生徒数<br>B/A |
|-------------|-------|----|----|-------|------|------------|--------|--------|------------|-----------------------|
|             | 計     | 本校 | 分校 | 計(A)  | 単式学級 | 特別支援<br>学級 | 計(B)   | 単式学級   | 特別支援<br>学級 |                       |
| 平成30年度      | 93    | 90 | 3  | 896   | 738  | 158        | 22,020 | 21,568 | 452        | 24.6                  |
| 令和元年度       | 93    | 90 | 3  | 885   | 720  | 164        | 21,544 | 21,045 | 492        | 24.3                  |
| 令和2年度       | 93    | 90 | 3  | 888   | 707  | 180        | 21,202 | 20,611 | 583        | 23.9                  |
| 令和3年度       | 93    | 90 | 3  | 883   | 705  | 177        | 20,955 | 20,339 | 609        | 23.7                  |
| 令和4年度       | 92    | 89 | 3  | 889   | 691  | 198        | 20,564 | 19,903 | 661        | 23.1                  |
| 令和5年度       | 92    | 89 | 3  | 878   | 679  | 199        | 20,231 | 19,511 | 720        | 23.0                  |
| 国 立 計       | 1     | 1  | —  | 12    | 12   | —          | 428    | 428    | —          | 35.7                  |
| 公 立 計       | 83    | 80 | 3  | 824   | 625  | 199        | 18,634 | 17,914 | 720        | 22.6                  |
| 私 立 計       | 8     | 8  | —  | 42    | 42   | —          | 1,169  | 1,169  | —          | 27.8                  |
| 甲 府 市       | 18    | 16 | 2  | 200   | 166  | 34         | 5,266  | 5,134  | 132        | 26.3                  |
| 富 士 吉 田 市   | 5     | 5  | —  | 49    | 39   | 10         | 1,189  | 1,159  | 30         | 24.3                  |
| 都 留 市       | 3     | 3  | —  | 26    | 21   | 5          | 648    | 633    | 15         | 24.9                  |
| 山 梨 市       | 3     | 3  | —  | 35    | 26   | 9          | 801    | 766    | 35         | 22.9                  |
| 大 月 市       | 2     | 2  | —  | 18    | 14   | 4          | 379    | 361    | 18         | 21.1                  |
| 韭 崎 市       | 2     | 2  | —  | 27    | 20   | 7          | 651    | 633    | 18         | 24.1                  |
| 南アルプス市      | 8     | 8  | —  | 86    | 66   | 20         | 1,987  | 1,894  | 93         | 23.1                  |
| 北 杜 市       | 9     | 9  | —  | 55    | 39   | 16         | 1,087  | 1,042  | 45         | 19.8                  |
| 甲 斐 市       | 6     | 6  | —  | 81    | 64   | 17         | 2,003  | 1,930  | 73         | 24.7                  |
| 笛 吹 市       | 5     | 5  | —  | 67    | 48   | 19         | 1,551  | 1,466  | 85         | 23.1                  |
| 上 野 原 市     | 3     | 3  | —  | 19    | 15   | 4          | 404    | 387    | 17         | 21.3                  |
| 甲 州 市       | 5     | 5  | —  | 36    | 25   | 11         | 667    | 638    | 29         | 18.5                  |
| 中 央 市       | 3     | 2  | 1  | 33    | 24   | 9          | 799    | 759    | 40         | 24.2                  |
| 市 川 三 郷 町   | 4     | 4  | —  | 19    | 16   | 3          | 323    | 309    | 14         | 17.0                  |
| 早 川 町       | 1     | 1  | —  | 5     | 3    | 2          | 18     | 16     | 2          | 3.6                   |
| 身 延 町       | 1     | 1  | —  | 8     | 6    | 2          | 151    | 148    | 3          | 18.9                  |
| 南 部 町       | 1     | 1  | —  | 9     | 6    | 3          | 131    | 127    | 4          | 14.6                  |
| 富 士 川 町     | 2     | 2  | —  | 17    | 13   | 4          | 359    | 344    | 15         | 21.1                  |
| 昭 和 町       | 1     | 1  | —  | 23    | 18   | 5          | 578    | 557    | 21         | 25.1                  |
| 道 志 村       | 1     | 1  | —  | 3     | 3    | —          | 28     | 28     | —          | 9.3                   |
| 西 桂 町       | 1     | 1  | —  | 5     | 3    | 2          | 101    | 95     | 6          | 20.2                  |
| 忍 野 村       | 1     | 1  | —  | 11    | 9    | 2          | 287    | 283    | 4          | 26.1                  |
| 山 中 湖 村     | 1     | 1  | —  | 5     | 3    | 2          | 88     | 86     | 2          | 17.6                  |
| 鳴 沢 村       | —     | —  | —  | —     | —    | —          | —      | —      | —          | —                     |
| 富 士 河 口 湖 町 | 4     | 4  | —  | 34    | 26   | 8          | 714    | 697    | 17         | 21.0                  |
| 小 菅 村       | 1     | 1  | —  | 4     | 3    | 1          | 15     | 13     | 2          | 3.8                   |
| 丹 波 山 村     | 1     | 1  | —  | 3     | 3    | —          | 6      | 6      | —          | 2.0                   |

※学級数計(A), 生徒数計(B)には, 複式学級を含む。(R5は複式学級なし)

19 学年別生徒数

| 年 度<br>市 町 村 | 計      |        |        | 1 年   |       |       |
|--------------|--------|--------|--------|-------|-------|-------|
|              | 計      | 男      | 女      | 計     | 男     | 女     |
| 平成30年度       | 22,020 | 11,362 | 10,658 | 7,134 | 3,660 | 3,474 |
| 令和元年度        | 21,544 | 10,984 | 10,560 | 7,086 | 3,562 | 3,524 |
| 令和2年度        | 21,202 | 10,799 | 10,403 | 6,988 | 3,569 | 3,419 |
| 令和3年度        | 20,955 | 10,618 | 10,337 | 6,886 | 3,478 | 3,408 |
| 令和4年度        | 20,564 | 10,543 | 10,021 | 6,702 | 3,494 | 3,208 |
| 令和5年度        | 20,231 | 10,397 | 9,834  | 6,655 | 3,428 | 3,227 |
| 国 立 計        | 428    | 197    | 231    | 144   | 59    | 85    |
| 公 立 計        | 18,634 | 9,670  | 8,964  | 6,102 | 3,197 | 2,905 |
| 私 立 計        | 1,169  | 530    | 639    | 409   | 172   | 237   |
| 甲 府 市        | 5,266  | 2,628  | 2,638  | 1,713 | 834   | 879   |
| 富 士 吉 田 市    | 1,189  | 591    | 598    | 375   | 185   | 190   |
| 都 留 市        | 648    | 326    | 322    | 222   | 125   | 97    |
| 山 梨 市        | 801    | 430    | 371    | 271   | 139   | 132   |
| 大 月 市        | 379    | 184    | 195    | 132   | 68    | 64    |
| 韮 崎 市        | 651    | 335    | 316    | 203   | 98    | 105   |
| 南アルプス市       | 1,987  | 1,040  | 947    | 652   | 362   | 290   |
| 北 杜 市        | 1,087  | 573    | 514    | 374   | 210   | 164   |
| 甲 斐 市        | 2,003  | 1,035  | 968    | 674   | 338   | 336   |
| 笛 吹 市        | 1,551  | 823    | 728    | 506   | 277   | 229   |
| 上 野 原 市      | 404    | 210    | 194    | 146   | 81    | 65    |
| 甲 州 市        | 667    | 361    | 306    | 193   | 108   | 85    |
| 中 央 市        | 799    | 418    | 381    | 270   | 132   | 138   |
| 市 川 三 郷 町    | 323    | 184    | 139    | 99    | 61    | 38    |
| 早 川 町        | 18     | 10     | 8      | 2     | 1     | 1     |
| 身 延 町        | 151    | 63     | 88     | 45    | 18    | 27    |
| 南 部 町        | 131    | 69     | 62     | 42    | 27    | 15    |
| 富 士 川 町      | 359    | 181    | 178    | 110   | 54    | 56    |
| 昭 和 町        | 578    | 302    | 276    | 202   | 97    | 105   |
| 道 志 村        | 28     | 15     | 13     | 9     | 5     | 4     |
| 西 桂 町        | 101    | 48     | 53     | 34    | 14    | 20    |
| 忍 野 村        | 287    | 130    | 157    | 106   | 49    | 57    |
| 山 中 湖 村      | 88     | 47     | 41     | 21    | 12    | 9     |
| 鳴 沢 村        | —      | —      | —      | —     | —     | —     |
| 富 士 河 口 湖 町  | 714    | 382    | 332    | 245   | 128   | 117   |
| 小 菅 村        | 15     | 8      | 7      | 6     | 3     | 3     |
| 丹 波 山 村      | 6      | 4      | 2      | 3     | 2     | 1     |

(単位:人)

| 2 年   |       |       | 3 年   |       |       |
|-------|-------|-------|-------|-------|-------|
| 計     | 男     | 女     | 計     | 男     | 女     |
| 7,325 | 3,763 | 3,562 | 7,561 | 3,939 | 3,622 |
| 7,134 | 3,666 | 3,468 | 7,324 | 3,756 | 3,568 |
| 7,086 | 3,562 | 3,524 | 7,128 | 3,668 | 3,460 |
| 6,979 | 3,571 | 3,408 | 7,090 | 3,569 | 3,521 |
| 6,879 | 3,476 | 3,403 | 6,983 | 3,573 | 3,410 |
| 6,692 | 3,489 | 3,203 | 6,884 | 3,480 | 3,404 |
| 142   | 71    | 71    | 142   | 67    | 75    |
| 6,173 | 3,245 | 2,928 | 6,359 | 3,228 | 3,131 |
| 377   | 173   | 204   | 383   | 185   | 198   |
| 1,753 | 895   | 858   | 1,800 | 899   | 901   |
| 395   | 190   | 205   | 419   | 216   | 203   |
| 207   | 100   | 107   | 219   | 101   | 118   |
| 254   | 135   | 119   | 276   | 156   | 120   |
| 126   | 61    | 65    | 121   | 55    | 66    |
| 205   | 121   | 84    | 243   | 116   | 127   |
| 654   | 335   | 319   | 681   | 343   | 338   |
| 354   | 191   | 163   | 359   | 172   | 187   |
| 676   | 366   | 310   | 653   | 331   | 322   |
| 554   | 291   | 263   | 491   | 255   | 236   |
| 125   | 67    | 58    | 133   | 62    | 71    |
| 232   | 126   | 106   | 242   | 127   | 115   |
| 245   | 138   | 107   | 284   | 148   | 136   |
| 96    | 52    | 44    | 128   | 71    | 57    |
| 9     | 5     | 4     | 7     | 4     | 3     |
| 59    | 25    | 34    | 47    | 20    | 27    |
| 50    | 26    | 24    | 39    | 16    | 23    |
| 114   | 61    | 53    | 135   | 66    | 69    |
| 184   | 102   | 82    | 192   | 103   | 89    |
| 9     | 5     | 4     | 10    | 5     | 5     |
| 34    | 16    | 18    | 33    | 18    | 15    |
| 92    | 36    | 56    | 89    | 45    | 44    |
| 35    | 18    | 17    | 32    | 17    | 15    |
| —     | —     | —     | —     | —     | —     |
| 224   | 123   | 101   | 245   | 131   | 114   |
| 4     | 2     | 2     | 5     | 3     | 2     |
| 2     | 2     | —     | 1     | —     | 1     |

20 教員数・職員数

| 年 度    | 教 員 数 ( 本 務 者 ) |       |     |    |     |     |      |      |       |     |      |       |      |    | 生徒数    | 教員1人当たりの生徒数 |  |
|--------|-----------------|-------|-----|----|-----|-----|------|------|-------|-----|------|-------|------|----|--------|-------------|--|
|        | 計               | 男     | 女   | 校長 | 副校長 | 教頭  | 主幹教諭 | 指導教諭 | 教諭    | 助教諭 | 養護教諭 | 養護助教諭 | 栄養教諭 | 講師 |        |             |  |
| 市 町 村  |                 |       |     |    |     |     |      |      |       |     |      |       |      |    |        |             |  |
| 平成30年度 | 1,863           | 1,048 | 815 | 82 | 4   | 101 | 15   | —    | 1,529 | 1   | 89   | —     | 13   | 29 | 22,020 | 11.8        |  |
| 令和元年度  | 1,849           | 1,041 | 808 | 82 | 3   | 100 | 16   | 2    | 1,511 | —   | 90   | —     | 13   | 32 | 21,544 | 11.7        |  |
| 令和2年度  | 1,847           | 1,032 | 815 | 82 | 2   | 101 | 16   | 1    | 1,510 | 1   | 89   | 4     | 16   | 25 | 21,202 | 11.5        |  |
| 令和3年度  | 1,829           | 1,013 | 816 | 82 | 3   | 101 | 16   | 1    | 1,503 | 1   | 91   | 3     | 15   | 13 | 20,955 | 11.5        |  |
| 令和4年度  | 1,834           | 1,012 | 822 | 81 | 4   | 101 | 17   | 1    | 1,502 | 1   | 90   | 2     | 18   | 17 | 20,564 | 11.2        |  |
| 令和5年度  | 1,807           | 971   | 836 | 81 | 4   | 100 | 18   | 1    | 1,492 | 1   | 91   | 1     | 17   | 1  | 20,231 | 11.2        |  |
| 国立計    | 26              | 18    | 8   | —  | 1   | —   | 1    | —    | 23    | —   | 1    | —     | —    | —  | 428    | 16.5        |  |
| 公立計    | 1,700           | 903   | 797 | 79 | —   | 98  | 14   | —    | 1,403 | 1   | 87   | 1     | 17   | —  | 18,634 | 11.0        |  |
| 私立計    | 81              | 50    | 31  | 2  | 3   | 2   | 3    | 1    | 66    | —   | 3    | —     | —    | 1  | 1,169  | 14.4        |  |
| 甲 府 市  | 390             | 223   | 167 | 12 | 2   | 18  | 8    | 1    | 334   | —   | 15   | —     | —    | —  | 5,266  | 13.5        |  |
| 富士吉田市  | 101             | 57    | 44  | 4  | 1   | 8   | 2    | —    | 81    | —   | 4    | —     | 1    | —  | 1,189  | 11.8        |  |
| 都 留 市  | 59              | 35    | 24  | 3  | —   | 3   | 1    | —    | 49    | —   | 3    | —     | —    | —  | 648    | 11.0        |  |
| 山 梨 市  | 69              | 31    | 38  | 3  | —   | 3   | 1    | —    | 57    | —   | 4    | —     | 1    | —  | 801    | 11.6        |  |
| 大 月 市  | 39              | 23    | 16  | 2  | —   | 2   | —    | —    | 32    | —   | 2    | —     | 1    | —  | 379    | 9.7         |  |
| 韮 崎 市  | 53              | 31    | 22  | 2  | —   | 3   | 1    | —    | 43    | —   | 3    | —     | 1    | —  | 651    | 12.3        |  |
| 南アルプス市 | 175             | 85    | 90  | 8  | —   | 9   | 1    | —    | 148   | 1   | 7    | 1     | —    | —  | 1,987  | 11.4        |  |
| 北 杜 市  | 124             | 63    | 61  | 9  | —   | 9   | —    | —    | 95    | —   | 10   | —     | 1    | —  | 1,087  | 8.8         |  |
| 甲 斐 市  | 158             | 88    | 70  | 5  | 1   | 5   | —    | —    | 138   | —   | 6    | —     | 3    | —  | 2,003  | 12.7        |  |
| 笛 吹 市  | 132             | 67    | 65  | 5  | —   | 7   | 1    | —    | 113   | —   | 6    | —     | —    | —  | 1,551  | 11.8        |  |
| 上野原市   | 47              | 24    | 23  | 3  | —   | 3   | —    | —    | 36    | —   | 4    | —     | 1    | —  | 404    | 8.6         |  |
| 甲 州 市  | 80              | 44    | 36  | 4  | —   | 4   | 1    | —    | 65    | —   | 5    | —     | 1    | —  | 667    | 8.3         |  |
| 中 央 市  | 66              | 36    | 30  | 2  | —   | 3   | 1    | —    | 57    | —   | 2    | —     | 1    | —  | 799    | 12.1        |  |
| 市川三郷町  | 48              | 22    | 26  | 4  | —   | 6   | —    | —    | 34    | —   | 4    | —     | —    | —  | 323    | 6.7         |  |
| 早 川 町  | 12              | 6     | 6   | 1  | —   | 1   | —    | —    | 8     | —   | 1    | —     | 1    | —  | 18     | 1.5         |  |
| 身 延 町  | 20              | 12    | 8   | 1  | —   | 1   | —    | —    | 16    | —   | 1    | —     | 1    | —  | 151    | 7.6         |  |
| 南 部 町  | 17              | 11    | 6   | 1  | —   | 1   | —    | —    | 14    | —   | 1    | —     | —    | —  | 131    | 7.7         |  |
| 富士川町   | 37              | 20    | 17  | 2  | —   | 2   | —    | —    | 30    | —   | 2    | —     | 1    | —  | 359    | 9.7         |  |
| 昭 和 町  | 40              | 25    | 15  | 1  | —   | 2   | —    | —    | 36    | —   | 1    | —     | —    | —  | 578    | 14.5        |  |
| 道 志 村  | 9               | 3     | 6   | 1  | —   | 1   | —    | —    | 6     | —   | 1    | —     | —    | —  | 28     | 3.1         |  |
| 西 桂 町  | 13              | 6     | 7   | 1  | —   | 1   | —    | —    | 10    | —   | 1    | —     | —    | —  | 101    | 7.8         |  |
| 忍 野 村  | 20              | 9     | 11  | 1  | —   | 1   | —    | —    | 17    | —   | 1    | —     | —    | —  | 287    | 14.4        |  |
| 山中湖村   | 12              | 7     | 5   | 1  | —   | 1   | —    | —    | 8     | —   | 2    | —     | —    | —  | 88     | 7.3         |  |
| 鳴 沢 村  | —               | —     | —   | —  | —   | —   | —    | —    | —     | —   | —    | —     | —    | —  | —      | —           |  |
| 富士河口湖町 | 68              | 31    | 37  | 3  | —   | 4   | 1    | —    | 53    | —   | 4    | —     | 2    | 1  | 714    | 10.5        |  |
| 小 菅 村  | 11              | 6     | 5   | 1  | —   | 1   | —    | —    | 7     | —   | 1    | —     | 1    | —  | 15     | 1.4         |  |
| 丹波山村   | 7               | 6     | 1   | 1  | —   | 1   | —    | —    | 5     | —   | —    | —     | —    | —  | 6      | 0.9         |  |

※「教員数」に含まない教員とは、教員として発令されているが、関係諸法令に定める条件を満たさず市町村費により給与が支給されている者をいう。



(単位:人)

| 職 員 数 ( 本 務 者 ) |    |     |             |     |             |     |                          |                  |      |                   |     |             |
|-----------------|----|-----|-------------|-----|-------------|-----|--------------------------|------------------|------|-------------------|-----|-------------|
| 計               | 男  | 女   | 事務職員        |     | 学校栄養職員      |     | 「教員<br>数」に含<br>まない教<br>員 | 学校図<br>書館事<br>務員 | 養護職員 | 学校給<br>食調理<br>従事員 | 用務員 | 警備員・<br>その他 |
|                 |    |     | 負担法<br>による者 | その他 | 負担法<br>による者 | その他 |                          |                  |      |                   |     |             |
| 366             | 91 | 275 | 90          | 15  | 7           | 6   | 82                       | 57               | 1    | 37                | 51  | 20          |
| 362             | 98 | 264 | 90          | 15  | 5           | 6   | 79                       | 57               | 1    | 35                | 51  | 23          |
| 314             | 76 | 238 | 91          | 15  | 2           | 6   | 58                       | 52               | 1    | 23                | 45  | 21          |
| 313             | 84 | 229 | 90          | 17  | 2           | 5   | 64                       | 52               | 1    | 16                | 45  | 21          |
| 317             | 79 | 238 | 99          | 17  | 2           | 5   | 56                       | 54               | 1    | 16                | 45  | 22          |
| 315             | 79 | 236 | 96          | 14  | 1           | 6   | 55                       | 58               | 1    | 16                | 45  | 23          |
| 3               | 1  | 2   | —           | 2   | —           | —   | —                        | 1                | —    | —                 | —   | —           |
| 300             | 75 | 225 | 96          | 5   | 1           | 5   | 55                       | 56               | 1    | 16                | 44  | 20          |
| 12              | 3  | 9   | —           | 7   | —           | —   | —                        | 1                | —    | —                 | 1   | 3           |
| 27              | 8  | 19  | 17          | 7   | —           | —   | —                        | 2                | —    | —                 | 1   | —           |
| 20              | 6  | 14  | 6           | 3   | —           | —   | 3                        | 4                | —    | —                 | 4   | —           |
| 3               | 1  | 2   | 3           | —   | —           | —   | —                        | —                | —    | —                 | —   | —           |
| 10              | 4  | 6   | 4           | —   | —           | —   | —                        | 3                | —    | —                 | 3   | —           |
| 2               | 2  | —   | 2           | —   | —           | —   | —                        | —                | —    | —                 | —   | —           |
| 15              | 5  | 10  | 3           | —   | —           | 1   | —                        | 2                | —    | —                 | 2   | 7           |
| 32              | 4  | 28  | 8           | 1   | —           | —   | 8                        | 6                | —    | —                 | 6   | 3           |
| 31              | 10 | 21  | 9           | —   | —           | 1   | 3                        | 8                | —    | 2                 | 8   | —           |
| 27              | 2  | 25  | 6           | 1   | —           | 2   | 9                        | 5                | —    | 4                 | —   | —           |
| 29              | 4  | 25  | 6           | —   | 1           | 2   | 5                        | 5                | —    | 10                | —   | —           |
| 16              | 2  | 14  | 6           | —   | —           | —   | 4                        | 2                | 1    | —                 | 3   | —           |
| 9               | 3  | 6   | 4           | —   | —           | —   | —                        | 3                | —    | —                 | 2   | —           |
| 6               | 1  | 5   | 2           | —   | —           | —   | 1                        | 2                | —    | —                 | —   | 1           |
| 14              | 5  | 9   | 4           | —   | —           | —   | —                        | 3                | —    | —                 | 3   | 4           |
| 3               | 1  | 2   | 1           | —   | —           | —   | —                        | 1                | —    | —                 | 1   | —           |
| 6               | 1  | 5   | 1           | —   | —           | —   | 3                        | 1                | —    | —                 | 1   | —           |
| 6               | 2  | 4   | 1           | —   | —           | —   | 3                        | 1                | —    | —                 | 1   | —           |
| 9               | —  | 9   | 3           | —   | —           | —   | 1                        | 2                | —    | —                 | 2   | 1           |
| 5               | 3  | 2   | 2           | —   | —           | —   | 1                        | 1                | —    | —                 | 1   | —           |
| 5               | 2  | 3   | 1           | —   | —           | —   | 3                        | 1                | —    | —                 | —   | —           |
| 4               | 1  | 3   | 1           | —   | —           | —   | 1                        | 1                | —    | —                 | 1   | —           |
| 4               | 1  | 3   | 1           | —   | —           | —   | 1                        | 1                | —    | —                 | 1   | —           |
| 8               | 4  | 4   | 2           | —   | —           | —   | 4                        | 1                | —    | —                 | 1   | —           |
| —               | —  | —   | —           | —   | —           | —   | —                        | —                | —    | —                 | —   | —           |
| 19              | 7  | 12  | 3           | —   | —           | —   | 4                        | 3                | —    | —                 | 2   | 7           |
| 2               | —  | 2   | —           | 1   | —           | —   | —                        | —                | —    | —                 | 1   | —           |
| 3               | —  | 3   | —           | 1   | —           | —   | 1                        | —                | —    | —                 | 1   | —           |

21 入学状況(本科)

| 年 度<br>学 科 | 入学定員  | 入 学 志 願 者 |       |       | 入 学 者 |       |       |
|------------|-------|-----------|-------|-------|-------|-------|-------|
|            |       | 計(A)      | 男     | 女     | 計(B)  | 男     | 女     |
| 平成30年度     | 9,038 | 11,938    | 6,367 | 5,571 | 8,171 | 4,402 | 3,769 |
| 令和元年度      | 8,759 | 11,626    | 6,188 | 5,438 | 7,953 | 4,268 | 3,685 |
| 令和2年度      | 8,590 | 11,158    | 5,854 | 5,304 | 7,655 | 4,078 | 3,577 |
| 令和3年度      | 8,416 | 10,965    | 5,745 | 5,220 | 7,457 | 3,948 | 3,509 |
| 令和4年度      | 8,417 | 10,523    | 5,424 | 5,099 | 7,327 | 3,841 | 3,486 |
| 令和5年度      | 8,371 | 10,372    | 5,436 | 4,936 | 7,165 | 3,809 | 3,356 |
| 公 立 計      | 5,803 | 5,438     | 2,803 | 2,635 | 5,030 | 2,595 | 2,435 |
| 私 立 計      | 2,568 | 4,934     | 2,633 | 2,301 | 2,135 | 1,214 | 921   |
| (内 訳)      |       |           |       |       |       |       |       |
| 全 日 制 計    | 7,801 | 10,225    | 5,365 | 4,860 | 7,045 | 3,751 | 3,294 |
| 公 立        | 5,233 | 5,291     | 2,732 | 2,559 | 4,910 | 2,537 | 2,373 |
| 普通         | …     | 3,162     | 1,526 | 1,636 | 2,923 | 1,414 | 1,509 |
| 農業         | …     | 222       | 127   | 95    | 200   | 114   | 86    |
| 工業         | …     | 525       | 463   | 62    | 502   | 440   | 62    |
| 商業         | …     | 354       | 135   | 219   | 342   | 132   | 210   |
| その他        | …     | 239       | 119   | 120   | 190   | 94    | 96    |
| 総合学科       | …     | 789       | 362   | 427   | 753   | 343   | 410   |
| 私 立        | 2,568 | 4,934     | 2,633 | 2,301 | 2,135 | 1,214 | 921   |
| 普通         | …     | 4,849     | 2,617 | 2,232 | 2,057 | 1,200 | 857   |
| 農業         | …     | —         | —     | —     | —     | —     | —     |
| 工業         | …     | 19        | 1     | 18    | 19    | 1     | 18    |
| 商業         | …     | —         | —     | —     | —     | —     | —     |
| 福祉         | …     | —         | —     | —     | —     | —     | —     |
| その他        | …     | 66        | 15    | 51    | 59    | 13    | 46    |
| 定 時 制 計    | 570   | 147       | 71    | 76    | 120   | 58    | 62    |
| 公 立        | 570   | 147       | 71    | 76    | 120   | 58    | 62    |
| 普通         | …     | 118       | 57    | 61    | 93    | 46    | 47    |
| 農業         | …     | —         | —     | —     | —     | —     | —     |
| 工業         | …     | 11        | 9     | 2     | 10    | 8     | 2     |
| 商業         | …     | 18        | 5     | 13    | 17    | 4     | 13    |
| その他        | …     | —         | —     | —     | —     | —     | —     |
| 私 立        | —     | —         | —     | —     | —     | —     | —     |
| 普通         | …     | —         | —     | —     | —     | —     | —     |
| 農業         | …     | —         | —     | —     | —     | —     | —     |
| 工業         | …     | —         | —     | —     | —     | —     | —     |
| 商業         | …     | —         | —     | —     | —     | —     | —     |
| その他        | …     | —         | —     | —     | —     | —     | —     |

※この表は、高等学校から見た入学者数を調査したもの。したがって、同一人が2以上の学校に志願した場合は、それぞれの学校の入学志願者として計上されるので、入学志願者は延べ数。



22 学科別生徒数(本科)

(単位:人)

| 年 度<br>公立・私立 | 計      | 全 日 制  |        |     |       |       |    |
|--------------|--------|--------|--------|-----|-------|-------|----|
|              |        | 計      | 普通     | 農業  | 工業    | 商業    | 家庭 |
| 平成30年度       | 24,577 | 23,905 | 16,519 | 636 | 1,927 | 1,191 | —  |
| 令和元年度        | 24,053 | 23,407 | 16,214 | 615 | 1,872 | 1,159 | —  |
| 令和2年度        | 23,346 | 22,764 | 15,865 | 599 | 1,805 | 1,112 | —  |
| 令和3年度        | 22,651 | 22,122 | 15,452 | 605 | 1,771 | 1,094 | —  |
| 令和4年度        | 22,006 | 21,524 | 15,148 | 596 | 1,686 | 1,072 | —  |
| 令和5年度        | 21,411 | 20,989 | 14,811 | 573 | 1,602 | 1,047 | —  |
| 公 立 計        | 15,061 | 14,639 | 8,707  | 573 | 1,522 | 1,047 | —  |
| 私 立 計        | 6,350  | 6,350  | 6,104  | —   | 80    | —     | —  |

| 年 度<br>公立・私立 |    |    |     |       | 定 時 制 |     |    |    |
|--------------|----|----|-----|-------|-------|-----|----|----|
|              | 看護 | 福祉 | その他 | 総合学科  | 計     | 普通  | 工業 | 商業 |
| 平成30年度       | —  | —  | 870 | 2,762 | 672   | 487 | 93 | 92 |
| 令和元年度        | —  | —  | 849 | 2,698 | 646   | 474 | 93 | 79 |
| 令和2年度        | —  | —  | 801 | 2,582 | 582   | 420 | 85 | 77 |
| 令和3年度        | —  | —  | 746 | 2,454 | 529   | 385 | 73 | 71 |
| 令和4年度        | —  | —  | 714 | 2,308 | 482   | 344 | 63 | 75 |
| 令和5年度        | —  | —  | 723 | 2,233 | 422   | 307 | 53 | 62 |
| 公 立 計        | —  | —  | 557 | 2,233 | 422   | 307 | 53 | 62 |
| 私 立 計        | —  | —  | 166 | —     | —     | —   | —  | —  |

23 課程別学科数(本科)

(単位:学科)

| 年 度<br>公立・私立 | 計  | 全 日 制 |    |    |    |    |    |
|--------------|----|-------|----|----|----|----|----|
|              |    | 計     | 普通 | 農業 | 工業 | 商業 | 家庭 |
| 平成30年度       | 87 | 75    | 30 | 7  | 18 | 6  | —  |
| 令和元年度        | 87 | 75    | 30 | 7  | 18 | 6  | —  |
| 令和2年度        | 89 | 77    | 31 | 7  | 18 | 7  | —  |
| 令和3年度        | 90 | 78    | 31 | 7  | 18 | 8  | —  |
| 令和4年度        | 84 | 72    | 30 | 7  | 16 | 6  | —  |
| 令和5年度        | 52 | 48    | 26 | 2  | 4  | 3  | —  |
| 公立計          | 38 | 34    | 15 | 2  | 3  | 3  | —  |
| 私立計          | 14 | 14    | 11 | —  | 1  | —  | —  |

| 年 度<br>公立・私立 |    |    |     |      | 定 時 制 |    |    |    |
|--------------|----|----|-----|------|-------|----|----|----|
|              | 看護 | 福祉 | その他 | 総合学科 | 計     | 普通 | 工業 | 商業 |
| 平成30年度       | —  | —  | 8   | 6    | 12    | 6  | 4  | 2  |
| 令和元年度        | —  | —  | 8   | 6    | 12    | 6  | 4  | 2  |
| 令和2年度        | —  | —  | 8   | 6    | 12    | 6  | 4  | 2  |
| 令和3年度        | —  | —  | 8   | 6    | 12    | 6  | 4  | 2  |
| 令和4年度        | —  | —  | 7   | 6    | 12    | 6  | 4  | 2  |
| 令和5年度        | —  | —  | 7   | 6    | 4     | 2  | —  | 2  |
| 公立計          | —  | —  | 5   | 6    | 4     | 2  | —  | 2  |
| 私立計          | —  | —  | 2   | —    | —     | —  | —  | —  |

24 学年別生徒数(全日制+定時制)

| 年 度     | 学 校 数 |    |    | 計      |        |        | 本      |        |        |       |       |
|---------|-------|----|----|--------|--------|--------|--------|--------|--------|-------|-------|
|         |       |    |    |        |        |        | 計      |        |        | 1 学   |       |
| 市 町 村   | 計     | 本校 | 分校 | 計      | 男      | 女      | 計      | 男      | 女      | 計     | 男     |
| 平成30年度  | 42    | 42 | —  | 24,592 | 13,152 | 11,440 | 24,577 | 13,142 | 11,435 | 8,195 | 4,418 |
| 令和元年度   | 42    | 42 | —  | 24,070 | 12,932 | 11,138 | 24,053 | 12,919 | 11,134 | 7,969 | 4,276 |
| 令和2年度   | 43    | 43 | —  | 23,384 | 12,571 | 10,813 | 23,346 | 12,540 | 10,806 | 7,670 | 4,086 |
| 令和3年度   | 43    | 43 | —  | 22,717 | 12,159 | 10,558 | 22,651 | 12,103 | 10,548 | 7,465 | 3,953 |
| 令和4年度   | 40    | 40 | —  | 22,070 | 11,720 | 10,350 | 22,006 | 11,669 | 10,337 | 7,336 | 3,845 |
| 令和5年度   | 40    | 40 | —  | 21,471 | 11,403 | 10,068 | 21,411 | 11,357 | 10,054 | 7,179 | 3,816 |
| 公 立 計   | 29    | 29 | —  | 15,121 | 7,821  | 7,300  | 15,061 | 7,775  | 7,286  | 5,038 | 2,600 |
| 私 立 計   | 11    | 11 | —  | 6,350  | 3,582  | 2,768  | 6,350  | 3,582  | 2,768  | 2,141 | 1,216 |
| 甲 府 市   | 13    | 13 | —  | 8,843  | 4,704  | 4,139  | 8,783  | 4,658  | 4,125  | 2,920 | 1,560 |
| 富士吉田市   | 4     | 4  | —  | 1,739  | 843    | 896    | 1,739  | 843    | 896    | 609   | 298   |
| 都 留 市   | 1     | 1  | —  | 435    | 282    | 153    | 435    | 282    | 153    | 150   | 93    |
| 山 梨 市   | 2     | 2  | —  | 1,022  | 510    | 512    | 1,022  | 510    | 512    | 344   | 172   |
| 大 月 市   | 1     | 1  | —  | 488    | 238    | 250    | 488    | 238    | 250    | 177   | 84    |
| 韮 崎 市   | 2     | 2  | —  | 1,156  | 699    | 457    | 1,156  | 699    | 457    | 383   | 226   |
| 南アルプス市  | 2     | 2  | —  | 953    | 489    | 464    | 953    | 489    | 464    | 296   | 155   |
| 北 杜 市   | 4     | 4  | —  | 1,352  | 660    | 692    | 1,352  | 660    | 692    | 465   | 226   |
| 甲 斐 市   | 2     | 2  | —  | 1,122  | 658    | 464    | 1,122  | 658    | 464    | 399   | 223   |
| 笛 吹 市   | 1     | 1  | —  | 670    | 338    | 332    | 670    | 338    | 332    | 228   | 122   |
| 上 野 原 市 | 2     | 2  | —  | 1,239  | 806    | 433    | 1,239  | 806    | 433    | 399   | 269   |
| 甲 州 市   | 1     | 1  | —  | 232    | 133    | 99     | 232    | 133    | 99     | 68    | 40    |
| 中 央 市   | —     | —  | —  | —      | —      | —      | —      | —      | —      | —     | —     |
| 市川三郷町   | 1     | 1  | —  | 797    | 379    | 418    | 797    | 379    | 418    | 270   | 117   |
| 早 川 町   | —     | —  | —  | —      | —      | —      | —      | —      | —      | —     | —     |
| 身 延 町   | 2     | 2  | —  | 261    | 161    | 100    | 261    | 161    | 100    | 81    | 56    |
| 南 部 町   | —     | —  | —  | —      | —      | —      | —      | —      | —      | —     | —     |
| 富 士 川 町 | —     | —  | —  | —      | —      | —      | —      | —      | —      | —     | —     |
| 昭 和 町   | 1     | 1  | —  | 691    | 300    | 391    | 691    | 300    | 391    | 230   | 95    |
| 道 志 村   | —     | —  | —  | —      | —      | —      | —      | —      | —      | —     | —     |
| 西 桂 町   | —     | —  | —  | —      | —      | —      | —      | —      | —      | —     | —     |
| 忍 野 村   | —     | —  | —  | —      | —      | —      | —      | —      | —      | —     | —     |
| 山 中 湖 村 | —     | —  | —  | —      | —      | —      | —      | —      | —      | —     | —     |
| 鳴 沢 村   | —     | —  | —  | —      | —      | —      | —      | —      | —      | —     | —     |
| 富士河口湖町  | 1     | 1  | —  | 471    | 203    | 268    | 471    | 203    | 268    | 160   | 80    |
| 小 菅 村   | —     | —  | —  | —      | —      | —      | —      | —      | —      | —     | —     |
| 丹 波 山 村 | —     | —  | —  | —      | —      | —      | —      | —      | —      | —     | —     |

学校調査:高等学校

(単位:校,人)

| 年     | 科     |       |       |       |       |       |       |    |    | 専攻科 |    |
|-------|-------|-------|-------|-------|-------|-------|-------|----|----|-----|----|
|       | 2 学 年 |       |       | 3 学 年 |       |       | 4 学 年 |    |    | 男   | 女  |
| 女     | 計     | 男     | 女     | 計     | 男     | 女     | 計     | 男  | 女  | 男   | 女  |
| 3,777 | 8,171 | 4,352 | 3,819 | 8,094 | 4,297 | 3,797 | 117   | 75 | 42 | 10  | 5  |
| 3,693 | 7,985 | 4,303 | 3,682 | 7,968 | 4,249 | 3,719 | 131   | 91 | 40 | 13  | 4  |
| 3,584 | 7,775 | 4,175 | 3,600 | 7,791 | 4,205 | 3,586 | 110   | 74 | 36 | 31  | 7  |
| 3,512 | 7,471 | 3,987 | 3,484 | 7,619 | 4,098 | 3,521 | 96    | 65 | 31 | 56  | 10 |
| 3,491 | 7,256 | 3,863 | 3,393 | 7,312 | 3,903 | 3,409 | 102   | 58 | 44 | 51  | 13 |
| 3,363 | 7,093 | 3,719 | 3,374 | 7,066 | 3,775 | 3,291 | 73    | 47 | 26 | 46  | 14 |
| 2,438 | 4,973 | 2,547 | 2,426 | 4,977 | 2,581 | 2,396 | 73    | 47 | 26 | 46  | 14 |
| 925   | 2,120 | 1,172 | 948   | 2,089 | 1,194 | 895   | —     | —  | —  | —   | —  |
| 1,360 | 2,947 | 1,540 | 1,407 | 2,885 | 1,535 | 1,350 | 31    | 23 | 8  | 46  | 14 |
| 311   | 563   | 268   | 295   | 553   | 271   | 282   | 14    | 6  | 8  | —   | —  |
| 57    | 136   | 90    | 46    | 149   | 99    | 50    | —     | —  | —  | —   | —  |
| 172   | 344   | 169   | 175   | 330   | 165   | 165   | 4     | 4  | —  | —   | —  |
| 93    | 156   | 72    | 84    | 154   | 81    | 73    | 1     | 1  | —  | —   | —  |
| 157   | 370   | 219   | 151   | 385   | 245   | 140   | 18    | 9  | 9  | —   | —  |
| 141   | 333   | 177   | 156   | 319   | 153   | 166   | 5     | 4  | 1  | —   | —  |
| 239   | 459   | 215   | 244   | 428   | 219   | 209   | —     | —  | —  | —   | —  |
| 176   | 351   | 213   | 138   | 372   | 222   | 150   | —     | —  | —  | —   | —  |
| 106   | 213   | 108   | 105   | 229   | 108   | 121   | —     | —  | —  | —   | —  |
| 130   | 395   | 254   | 141   | 445   | 283   | 162   | —     | —  | —  | —   | —  |
| 28    | 73    | 39    | 34    | 91    | 54    | 37    | —     | —  | —  | —   | —  |
| —     | —     | —     | —     | —     | —     | —     | —     | —  | —  | —   | —  |
| 153   | 271   | 134   | 137   | 256   | 128   | 128   | —     | —  | —  | —   | —  |
| —     | —     | —     | —     | —     | —     | —     | —     | —  | —  | —   | —  |
| 25    | 91    | 57    | 34    | 89    | 48    | 41    | —     | —  | —  | —   | —  |
| —     | —     | —     | —     | —     | —     | —     | —     | —  | —  | —   | —  |
| —     | —     | —     | —     | —     | —     | —     | —     | —  | —  | —   | —  |
| 135   | 236   | 102   | 134   | 225   | 103   | 122   | —     | —  | —  | —   | —  |
| —     | —     | —     | —     | —     | —     | —     | —     | —  | —  | —   | —  |
| —     | —     | —     | —     | —     | —     | —     | —     | —  | —  | —   | —  |
| —     | —     | —     | —     | —     | —     | —     | —     | —  | —  | —   | —  |
| —     | —     | —     | —     | —     | —     | —     | —     | —  | —  | —   | —  |
| 80    | 155   | 62    | 93    | 156   | 61    | 95    | —     | —  | —  | —   | —  |
| —     | —     | —     | —     | —     | —     | —     | —     | —  | —  | —   | —  |
| —     | —     | —     | —     | —     | —     | —     | —     | —  | —  | —   | —  |

25 教員数・職員数(全日制+定時制)

(単位:人)

| 年 度    | 教 員 数 |       |     |    |     |    |      |      |       |     |      |       |      |       | 職 員 数 ( 本 務 者 ) |     |     |     |     |      |          |      |      |      |     |         |    |   |
|--------|-------|-------|-----|----|-----|----|------|------|-------|-----|------|-------|------|-------|-----------------|-----|-----|-----|-----|------|----------|------|------|------|-----|---------|----|---|
|        | 本 務 者 |       |     |    |     |    |      |      |       |     |      |       |      | 兼 務 者 |                 |     | 計   |     |     | 事務職員 | 学校図書館事務員 | 技術職員 | 実習助手 | 養護職員 | 用務員 | 警備員・その他 |    |   |
|        | 計     | 男     | 女   | 校長 | 副校長 | 教頭 | 主幹教諭 | 指導教諭 | 教諭    | 助教諭 | 養護教諭 | 養護助教諭 | 栄養教諭 | 講師    | 計               | 男   | 女   | 計   | 男   |      |          |      |      |      |     |         | 女  |   |
| 平成30年度 | 1,888 | 1,278 | 610 | 41 | 6   | 63 | 14   | 7    | 1,676 | 3   | 45   | —     | —    | 33    | 610             | 281 | 329 | 451 | 231 | 220  | 246      | 5    | —    | 128  | —   | 12      | 60 |   |
| 令和元年度  | 1,829 | 1,228 | 601 | 41 | 6   | 62 | 14   | 5    | 1,619 | 10  | 44   | 1     | —    | 27    | 623             | 291 | 332 | 443 | 234 | 209  | 241      | 6    | —    | 129  | —   | 12      | 55 |   |
| 令和2年度  | 1,827 | 1,222 | 605 | 42 | 6   | 62 | 12   | 7    | 1,610 | 10  | 45   | —     | —    | 33    | 585             | 271 | 314 | 386 | 226 | 160  | 186      | 6    | —    | 127  | —   | 13      | 54 |   |
| 令和3年度  | 1,820 | 1,209 | 611 | 41 | 5   | 62 | 10   | 5    | 1,597 | 10  | 43   | 2     | —    | 45    | 603             | 322 | 281 | 382 | 218 | 164  | 183      | 5    | —    | 129  | —   | 16      | 49 |   |
| 令和4年度  | 1,780 | 1,175 | 605 | 40 | 6   | 58 | 9    | 5    | 1,556 | 11  | 42   | 2     | —    | 51    | 584             | 286 | 298 | 388 | 215 | 173  | 184      | 5    | 1    | 129  | —   | 13      | 56 |   |
| 令和5年度  | 1,744 | 1,150 | 594 | 40 | 6   | 56 | 12   | 4    | 1,545 | 11  | 46   | 2     | —    | 22    | 597             | 298 | 299 | 386 | 220 | 166  | 175      | 5    | 5    | 128  | —   | 10      | 63 |   |
| 公立計    | 1,375 | 888   | 487 | 29 | 2   | 44 | 2    | —    | 1,250 | 11  | 34   | 2     | —    | 1     | 391             | 188 | 203 | 239 | 138 | 101  | 107      | —    | —    | 124  | —   | 4       | 4  |   |
| 私立計    | 369   | 262   | 107 | 11 | 4   | 12 | 10   | 4    | 295   | —   | 12   | —     | —    | 21    | 206             | 110 | 96  | 147 | 82  | 65   | 68       | 5    | 5    | 4    | —   | 6       | 59 |   |
| 甲府市    | 662   | 434   | 228 | 13 | 5   | 21 | 8    | 4    | 581   | 4   | 15   | 1     | —    | 10    | 242             | 118 | 124 | 122 | 64  | 58   | 67       | 3    | —    | 38   | —   | 6       | 8  |   |
| 富士吉田市  | 154   | 105   | 49  | 4  | 1   | 4  | —    | —    | 136   | 2   | 4    | 1     | —    | 2     | 51              | 29  | 22  | 28  | 13  | 15   | 16       | 1    | 3    | 8    | —   | —       | —  |   |
| 都留市    | 58    | 47    | 11  | 1  | —   | 2  | 1    | —    | 52    | 1   | 1    | —     | —    | —     | 12              | 6   | 6   | 15  | 10  | 5    | 3        | —    | —    | 11   | —   | 1       | —  |   |
| 山梨市    | 79    | 41    | 38  | 2  | —   | 3  | —    | —    | 72    | —   | 2    | —     | —    | —     | 24              | 8   | 16  | 11  | 5   | 6    | 9        | —    | —    | 2    | —   | —       | —  |   |
| 大月市    | 49    | 32    | 17  | 1  | —   | 2  | —    | —    | 45    | —   | 1    | —     | —    | —     | 16              | 4   | 12  | 5   | 3   | 2    | 3        | —    | —    | 2    | —   | —       | —  |   |
| 韮崎市    | 103   | 70    | 33  | 2  | —   | 3  | —    | —    | 93    | 3   | 2    | —     | —    | —     | 36              | 23  | 13  | 22  | 14  | 8    | 6        | —    | —    | 15   | —   | 1       | —  |   |
| 南アルプス市 | 79    | 48    | 31  | 2  | —   | 3  | —    | —    | 72    | —   | 2    | —     | —    | —     | 25              | 9   | 16  | 12  | 5   | 7    | 7        | —    | —    | 4    | —   | 1       | —  |   |
| 北杜市    | 125   | 81    | 44  | 4  | —   | 5  | 1    | —    | 105   | —   | 6    | —     | —    | 4     | 58              | 33  | 25  | 26  | 16  | 10   | 12       | —    | 2    | 8    | —   | —       | 4  |   |
| 甲斐市    | 78    | 52    | 26  | 2  | —   | 2  | 1    | —    | 68    | —   | 3    | —     | —    | 2     | 11              | 7   | 4   | 79  | 53  | 26   | 15       | 1    | —    | 14   | —   | —       | 49 |   |
| 笛吹市    | 56    | 33    | 23  | 1  | —   | 2  | —    | —    | 52    | —   | 1    | —     | —    | —     | 17              | 7   | 10  | 15  | 11  | 4    | 4        | —    | —    | 9    | —   | —       | 2  |   |
| 上野原市   | 72    | 49    | 23  | 2  | —   | 2  | —    | —    | 62    | —   | 2    | —     | —    | 4     | 42              | 27  | 15  | 14  | 9   | 5    | 13       | —    | —    | 1    | —   | —       | —  |   |
| 甲州市    | 32    | 21    | 11  | 1  | —   | 1  | —    | —    | 29    | —   | 1    | —     | —    | —     | 9               | 4   | 5   | 6   | 3   | 3    | 3        | —    | —    | 3    | —   | —       | —  |   |
| 中央市    | —     | —     | —   | —  | —   | —  | —    | —    | —     | —   | —    | —     | —    | —     | —               | —   | —   | —   | —   | —    | —        | —    | —    | —    | —   | —       | —  |   |
| 市川三郷町  | 74    | 54    | 20  | 1  | —   | 2  | —    | —    | 68    | 1   | 2    | —     | —    | —     | 13              | 7   | 6   | 15  | 6   | 9    | 5        | —    | —    | 9    | —   | 1       | —  |   |
| 早川町    | —     | —     | —   | —  | —   | —  | —    | —    | —     | —   | —    | —     | —    | —     | —               | —   | —   | —   | —   | —    | —        | —    | —    | —    | —   | —       | —  | — |
| 身延町    | 41    | 28    | 13  | 2  | —   | 2  | 1    | —    | 34    | —   | 2    | —     | —    | —     | 22              | 9   | 13  | 6   | 3   | 3    | 5        | —    | —    | 1    | —   | —       | —  |   |
| 南部町    | —     | —     | —   | —  | —   | —  | —    | —    | —     | —   | —    | —     | —    | —     | —               | —   | —   | —   | —   | —    | —        | —    | —    | —    | —   | —       | —  | — |
| 富士川町   | —     | —     | —   | —  | —   | —  | —    | —    | —     | —   | —    | —     | —    | —     | —               | —   | —   | —   | —   | —    | —        | —    | —    | —    | —   | —       | —  | — |
| 昭和町    | 49    | 30    | 19  | 1  | —   | 1  | —    | —    | 46    | —   | 1    | —     | —    | —     | 10              | 3   | 7   | 4   | 2   | 2    | 3        | —    | —    | 1    | —   | —       | —  |   |
| 道志村    | —     | —     | —   | —  | —   | —  | —    | —    | —     | —   | —    | —     | —    | —     | —               | —   | —   | —   | —   | —    | —        | —    | —    | —    | —   | —       | —  | — |
| 西桂町    | —     | —     | —   | —  | —   | —  | —    | —    | —     | —   | —    | —     | —    | —     | —               | —   | —   | —   | —   | —    | —        | —    | —    | —    | —   | —       | —  | — |
| 忍野村    | —     | —     | —   | —  | —   | —  | —    | —    | —     | —   | —    | —     | —    | —     | —               | —   | —   | —   | —   | —    | —        | —    | —    | —    | —   | —       | —  | — |
| 山中湖村   | —     | —     | —   | —  | —   | —  | —    | —    | —     | —   | —    | —     | —    | —     | —               | —   | —   | —   | —   | —    | —        | —    | —    | —    | —   | —       | —  | — |
| 鳴沢村    | —     | —     | —   | —  | —   | —  | —    | —    | —     | —   | —    | —     | —    | —     | —               | —   | —   | —   | —   | —    | —        | —    | —    | —    | —   | —       | —  | — |
| 富士河口湖町 | 33    | 25    | 8   | 1  | —   | 1  | —    | —    | 30    | —   | 1    | —     | —    | —     | 9               | 4   | 5   | 6   | 3   | 3    | 4        | —    | —    | 2    | —   | —       | —  |   |
| 小菅村    | —     | —     | —   | —  | —   | —  | —    | —    | —     | —   | —    | —     | —    | —     | —               | —   | —   | —   | —   | —    | —        | —    | —    | —    | —   | —       | —  | — |
| 丹波山村   | —     | —     | —   | —  | —   | —  | —    | —    | —     | —   | —    | —     | —    | —     | —               | —   | —   | —   | —   | —    | —        | —    | —    | —    | —   | —       | —  | — |



26 学年別在学者数

(単位:人)

|   | 計     | 幼稚園部 |    |    |    | 小学部 |     |     |     |     |     |     |
|---|-------|------|----|----|----|-----|-----|-----|-----|-----|-----|-----|
|   |       | 計    | 3歳 | 4歳 | 5歳 | 計   | 1学年 | 2学年 | 3学年 | 4学年 | 5学年 | 6学年 |
| 計 | 1,087 | 15   | 6  | 5  | 4  | 374 | 74  | 67  | 67  | 55  | 56  | 55  |
| 男 | 711   | 6    | 3  | 1  | 2  | 254 | 48  | 48  | 45  | 36  | 37  | 40  |
| 女 | 376   | 9    | 3  | 4  | 2  | 120 | 26  | 19  | 22  | 19  | 19  | 15  |

|   | 中学部 |     |     |     | 高等部 |     |     |     |     |     |     |    |
|---|-----|-----|-----|-----|-----|-----|-----|-----|-----|-----|-----|----|
|   | 計   | 1学年 | 2学年 | 3学年 | 計   | 本科  |     |     | 専攻科 |     |     | 別科 |
|   |     |     |     |     |     | 1学年 | 2学年 | 3学年 | 1学年 | 2学年 | 3学年 |    |
| 計 | 253 | 89  | 76  | 88  | 445 | 160 | 146 | 135 | 2   | 1   | 1   | —  |
| 男 | 161 | 56  | 49  | 56  | 290 | 105 | 93  | 91  | 1   | —   | —   | —  |
| 女 | 92  | 33  | 27  | 32  | 155 | 55  | 53  | 44  | 1   | 1   | 1   | —  |

27 年齢別在学者数及び通学状況

(単位:人)

|   | 幼稚園部 |    |    |    | 小学部 |       |        | 中学部   |     |        |       |
|---|------|----|----|----|-----|-------|--------|-------|-----|--------|-------|
|   | 計    | 3歳 | 4歳 | 5歳 | 計   | 6~11歳 | 12~14歳 | 15歳以上 | 計   | 12~14歳 | 15歳以上 |
| 計 | 15   | 6  | 5  | 4  | 374 | 373   | 1      | —     | 253 | 247    | 6     |
| 男 | 6    | 3  | 1  | 2  | 254 | 254   | —      | —     | 161 | 155    | 6     |
| 女 | 9    | 3  | 4  | 2  | 120 | 119   | 1      | —     | 92  | 92     | —     |

|   | 高等部 |        |       |     |        |       |    |        |        | 通学状況 |       |          |        |           |          |       |
|---|-----|--------|-------|-----|--------|-------|----|--------|--------|------|-------|----------|--------|-----------|----------|-------|
|   | 本科  |        |       | 専攻科 |        |       | 別科 |        |        | 計    | 寄宿舎   | 家庭(下宿含む) | 児童福祉施設 | 国立療養所重心病棟 | その他の医療機関 |       |
|   | 計   | 15~17歳 | 18歳以上 | 計   | 18~20歳 | 21歳以上 | 計  | 15~17歳 | 18~20歳 |      |       |          |        |           |          | 21歳以上 |
| 計 | 441 | 435    | 6     | 4   | —      | 4     | —  | —      | —      | —    | 1,087 | 44       | 977    | 53        | 9        | 4     |
| 男 | 289 | 284    | 5     | 1   | —      | 1     | —  | —      | —      | —    | 711   | ...      | ...    | ...       | ...      | ...   |
| 女 | 152 | 151    | 1     | 3   | —      | 3     | —  | —      | —      | —    | 376   | ...      | ...    | ...       | ...      | ...   |

28 教員数・職員数

(単位:人)

| 教員数(本務者) |     |     |   |     |   |    |    |      |   |      |   |    |     |     |   |      |   |       |   |      |   |    |   |   |
|----------|-----|-----|---|-----|---|----|----|------|---|------|---|----|-----|-----|---|------|---|-------|---|------|---|----|---|---|
| 計        |     | 校長  |   | 副校長 |   | 教頭 |    | 主幹教諭 |   | 指導教諭 |   | 教諭 |     | 助教諭 |   | 養護教諭 |   | 養護助教諭 |   | 栄養教諭 |   | 講師 |   |   |
| 計        | 男   | 女   | 男 | 女   | 男 | 女  | 男  | 女    | 男 | 女    | 男 | 女  | 男   | 女   | 男 | 女    | 男 | 女     | 男 | 女    | 男 | 女  | 男 | 女 |
| 771      | 270 | 501 | 8 | 3   | 1 | 2  | 16 | 5    | 1 | —    | — | —  | 243 | 468 | — | —    | 1 | 21    | — | 1    | — | 1  | — | — |

| 職員数(本務者) |    |         |    |    |    |      |      |        |      |        |           |     |         |   |   |   |   |   |   |   |   |   |   |
|----------|----|---------|----|----|----|------|------|--------|------|--------|-----------|-----|---------|---|---|---|---|---|---|---|---|---|---|
| 計        |    | 負担法による者 |    |    |    | 事務職員 | 技術職員 | 寄宿舎指導員 | 実習助手 | 学校栄養職員 | 学校給食調理従事員 | 用務員 | 警備員・その他 |   |   |   |   |   |   |   |   |   |   |
| 計        | 男  | 女       | 男  | 女  | 男  |      |      |        |      |        |           |     |         | 女 | 男 | 女 | 男 | 女 | 男 | 女 |   |   |   |
| 120      | 58 | 62      | 19 | 12 | 27 | 32   | —    | 7      | —    | 1      | —         | —   | —       | 5 | 3 | — | — | — | 4 | 2 | — | 5 | 3 |

29 学校数・教員数・職員数

(単位:校,人)

| 年 度    | 学 校 数 |    |    | 教 員 数 |    |     |       |     |     | 職 員 数   |    |    |
|--------|-------|----|----|-------|----|-----|-------|-----|-----|---------|----|----|
|        |       |    |    | 本 務 者 |    |     | 兼 務 者 |     |     | (本 務 者) |    |    |
|        | 計     | 本校 | 分校 | 計     | 男  | 女   | 計     | 男   | 女   | 計       | 男  | 女  |
| 平成30年度 | 24    | 24 | —  | 188   | 72 | 116 | 662   | 424 | 238 | 71      | 30 | 41 |
| 令和元年度  | 24    | 24 | —  | 178   | 68 | 110 | 638   | 410 | 228 | 73      | 33 | 40 |
| 令和2年度  | 24    | 24 | —  | 174   | 66 | 108 | 610   | 390 | 220 | 72      | 34 | 38 |
| 令和3年度  | 24    | 24 | —  | 165   | 64 | 101 | 621   | 401 | 220 | 67      | 30 | 37 |
| 令和4年度  | 24    | 24 | —  | 172   | 72 | 100 | 584   | 383 | 201 | 69      | 30 | 39 |
| 令和5年度  | 24    | 24 | —  | 168   | 71 | 97  | 589   | 383 | 206 | 70      | 30 | 40 |
| 公立計    | 4     | 4  | —  | 34    | 23 | 11  | 168   | 107 | 61  | 19      | 12 | 7  |
| 私立計    | 20    | 20 | —  | 134   | 48 | 86  | 421   | 276 | 145 | 51      | 18 | 33 |

30 学科数・生徒数・卒業生数

(単位:学科,人)

| 年 度       | 学 科 数 |    |     |      |     |      |     |      |     | 生 徒 数 |     |       |
|-----------|-------|----|-----|------|-----|------|-----|------|-----|-------|-----|-------|
|           | 計     |    |     | 高等課程 |     | 専門課程 |     | 一般課程 |     | 計     |     |       |
|           | 計     | 昼間 | その他 | 昼間   | その他 | 昼間   | その他 | 昼間   | その他 | 計     | 男   | 女     |
| 平成30年度    | 45    | 44 | 1   | 1    | —   | 42   | 1   | 1    | —   | 2,479 | 918 | 1,561 |
| 令和元年度     | 45    | 45 | —   | 1    | —   | 43   | —   | 1    | —   | 2,535 | 960 | 1,575 |
| 令和2年度     | 47    | 47 | —   | 1    | —   | 45   | —   | 1    | —   | 2,496 | 923 | 1,573 |
| 令和3年度     | 45    | 45 | —   | 1    | —   | 43   | —   | 1    | —   | 2,508 | 901 | 1,607 |
| 令和4年度     | 45    | 45 | —   | 1    | —   | 43   | —   | 1    | —   | 2,454 | 861 | 1,593 |
| 令和5年度     | 42    | 42 | —   | 1    | —   | 40   | —   | 1    | —   | 2,377 | 869 | 1,508 |
| 公立計       | 6     | 6  | —   | —    | —   | 6    | —   | —    | —   | 431   | 183 | 248   |
| 私立計       | 36    | 36 | —   | 1    | —   | 34   | —   | 1    | —   | 1,946 | 686 | 1,260 |
| 工 業       | 6     | 6  | —   | —    | —   | 6    | —   | —    | —   | 411   | 249 | 162   |
| 農 業       | 2     | 2  | —   | —    | —   | 2    | —   | —    | —   | 81    | 70  | 11    |
| 医 療       | 7     | 7  | —   | 1    | —   | 6    | —   | —    | —   | 940   | 133 | 807   |
| 衛 生       | 5     | 5  | —   | —    | —   | 5    | —   | —    | —   | 233   | 86  | 147   |
| 教育・社会福祉   | 6     | 6  | —   | —    | —   | 6    | —   | —    | —   | 161   | 47  | 114   |
| 商 業 実 務   | 7     | 7  | —   | —    | —   | 7    | —   | —    | —   | 328   | 114 | 214   |
| 服 飾 ・ 家 政 | 4     | 4  | —   | —    | —   | 4    | —   | —    | —   | 9     | 3   | 6     |
| 文 化 ・ 教 養 | 5     | 5  | —   | —    | —   | 4    | —   | 1    | —   | 214   | 167 | 47    |

| 年 度       | 生 徒 数 |    |    |       |     |       |      |     |    |          | 卒 業 生 数 |       |        |     |     |
|-----------|-------|----|----|-------|-----|-------|------|-----|----|----------|---------|-------|--------|-----|-----|
|           | 高等課程  |    |    | 専門課程  |     |       | 一般課程 |     |    | 昼の課程(再掲) |         |       | (前年度間) |     |     |
|           | 計     | 男  | 女  | 計     | 男   | 女     | 計    | 男   | 女  | 計        | 男       | 女     | 計      | 男   | 女   |
| 平成30年度    | 82    | 25 | 57 | 2,201 | 752 | 1,449 | 196  | 141 | 55 | 2,479    | 918     | 1,561 | 1,205  | 544 | 661 |
| 令和元年度     | 70    | 20 | 50 | 2,278 | 800 | 1,478 | 187  | 140 | 47 | 2,535    | 960     | 1,575 | 1,108  | 481 | 627 |
| 令和2年度     | 57    | 9  | 48 | 2,289 | 802 | 1,487 | 150  | 112 | 38 | 2,496    | 923     | 1,573 | 1,139  | 503 | 636 |
| 令和3年度     | 66    | 11 | 55 | 2,328 | 806 | 1,522 | 114  | 84  | 30 | 2,508    | 901     | 1,607 | 1,109  | 477 | 632 |
| 令和4年度     | 59    | 11 | 48 | 2,318 | 788 | 1,530 | 77   | 62  | 15 | 2,454    | 861     | 1,593 | 1,053  | 426 | 627 |
| 令和5年度     | 48    | 12 | 36 | 2,264 | 805 | 1,459 | 65   | 52  | 13 | 2,377    | 869     | 1,508 | 1,031  | 399 | 632 |
| 公立計       | —     | —  | —  | 431   | 183 | 248   | —    | —   | —  | 431      | 183     | 248   | 135    | 66  | 69  |
| 私立計       | 48    | 12 | 36 | 1,833 | 622 | 1,211 | 65   | 52  | 13 | 1,946    | 686     | 1,260 | 896    | 333 | 563 |
| 工 業       | —     | —  | —  | 411   | 249 | 162   | —    | —   | —  | 411      | 249     | 162   | 147    | 102 | 45  |
| 農 業       | —     | —  | —  | 81    | 70  | 11    | —    | —   | —  | 81       | 70      | 11    | 32     | 25  | 7   |
| 医 療       | 48    | 12 | 36 | 892   | 121 | 771   | —    | —   | —  | 940      | 133     | 807   | 293    | 29  | 264 |
| 衛 生       | —     | —  | —  | 233   | 86  | 147   | —    | —   | —  | 233      | 86      | 147   | 125    | 38  | 87  |
| 教育・社会福祉   | —     | —  | —  | 161   | 47  | 114   | —    | —   | —  | 161      | 47      | 114   | 87     | 22  | 65  |
| 商 業 実 務   | —     | —  | —  | 328   | 114 | 214   | —    | —   | —  | 328      | 114     | 214   | 177    | 49  | 128 |
| 服 飾 ・ 家 政 | —     | —  | —  | 9     | 3   | 6     | —    | —   | —  | 9        | 3       | 6     | 6      | 3   | 3   |
| 文 化 ・ 教 養 | —     | —  | —  | 149   | 115 | 34    | 65   | 52  | 13 | 214      | 167     | 47    | 164    | 131 | 33  |

31 学校数・教員数・職員数

(単位:校,人)

| 年 度    | 学 校 数 |    |    | 教 員 数 |   |    |       |   |    | 職 員 数<br>(本 務 者) |   |   |
|--------|-------|----|----|-------|---|----|-------|---|----|------------------|---|---|
|        |       |    |    | 本 務 者 |   |    | 兼 務 者 |   |    | 計                | 男 | 女 |
|        | 計     | 本校 | 分校 | 計     | 男 | 女  | 計     | 男 | 女  |                  |   |   |
| 平成30年度 | 13    | 13 | —  | 18    | 3 | 15 | 45    | 6 | 39 | 18               | 9 | 9 |
| 令和元年度  | 13    | 13 | —  | 7     | — | 7  | 14    | 2 | 12 | 11               | 3 | 8 |
| 令和2年度  | 12    | 12 | —  | 19    | 3 | 16 | 37    | 5 | 32 | 11               | 3 | 8 |
| 令和3年度  | 12    | 12 | —  | 19    | 3 | 16 | 36    | 4 | 32 | 11               | 4 | 7 |
| 令和4年度  | 11    | 11 | —  | 19    | 4 | 15 | 35    | 4 | 31 | 9                | 2 | 7 |
| 令和5年度  | 12    | 12 | —  | 20    | 5 | 15 | 41    | 3 | 38 | 13               | 4 | 9 |
| 公立計    | —     | —  | —  | —     | — | —  | —     | — | —  | —                | — | — |
| 私立計    | 12    | 12 | —  | 20    | 5 | 15 | 41    | 3 | 38 | 13               | 4 | 9 |

32 課程数・生徒数・卒業者数

(単位:課程,人)

| 年 度<br>課 程 | 課<br>程<br>数 | 生 徒 数 |     |     |                 |    |                 |     |                          |     |  |     | 卒業者数<br>(前年度間) |     |     |
|------------|-------------|-------|-----|-----|-----------------|----|-----------------|-----|--------------------------|-----|--|-----|----------------|-----|-----|
|            |             | 計     |     |     | 修業年限1年<br>未満の課程 |    | 修業年限1年<br>以上の課程 |     | 計のうち昼の課<br>程の生徒数<br>(再掲) |     | 計のうち高卒以上<br>を入学資格とする<br>課程の生徒数<br>(再掲) |     |                |     |     |
|            |             | 計     | 男   | 女   | 男               | 女  | 男               | 女   | 男                        | 女   | 男                                      | 女   | 計              | 男   | 女   |
| 平成30年度     | 23          | 472   | 212 | 260 | 11              | 20 | 201             | 240 | 185                      | 222 | 165                                    | 167 | 189            | 92  | 97  |
| 令和元年度      | 22          | 423   | 191 | 232 | 8               | 31 | 183             | 201 | 161                      | 199 | 142                                    | 147 | 211            | 100 | 111 |
| 令和2年度      | 21          | 314   | 129 | 185 | 8               | 27 | 121             | 158 | 119                      | 175 | 90                                     | 106 | 207            | 108 | 99  |
| 令和3年度      | 18          | 217   | 76  | 141 | 7               | 27 | 69              | 114 | 66                       | 132 | 42                                     | 57  | 168            | 77  | 91  |
| 令和4年度      | 18          | 297   | 144 | 153 | —               | 15 | 144             | 138 | 137                      | 148 | 124                                    | 94  | 56             | 26  | 30  |
| 令和5年度      | 14          | 578   | 292 | 286 | 40              | 62 | 252             | 224 | 286                      | 275 | 243                                    | 172 | 96             | 43  | 53  |
| 公立計        | —           | —     | —   | —   | —               | —  | —               | —   | —                        | —   | —                                      | —   | —              | —   | —   |
| 私立計        | 14          | 578   | 292 | 286 | 40              | 62 | 252             | 224 | 286                      | 275 | 243                                    | 172 | 96             | 43  | 53  |
| (内 訳)      |             |       |     |     |                 |    |                 |     |                          |     |  |     |                |     |     |
| 商業実務関係     | 1           | 90    | 40  | 50  | 40              | 50 | —               | —   | 40                       | 50  | —                                      | —   | 4              | 1   | 3   |
| 經理・簿記      | —           | —     | —   | —   | —               | —  | —               | —   | —                        | —   | —                                      | —   | —              | —   | —   |
| その他        | 1           | 90    | 40  | 50  | 40              | 50 | —               | —   | 40                       | 50  | —                                      | —   | 4              | 1   | 3   |
| 家政関係       | 5           | 32    | —   | 32  | —               | 12 | —               | 20  | —                        | 32  | —                                      | —   | —              | —   | —   |
| 和洋裁        | 5           | 32    | —   | 32  | —               | 12 | —               | 20  | —                        | 32  | —                                      | —   | —              | —   | —   |
| 料理         | —           | —     | —   | —   | —               | —  | —               | —   | —                        | —   | —                                      | —   | —              | —   | —   |
| 文化・教養関係    | 8           | 456   | 252 | 204 | —               | —  | 252             | 204 | 246                      | 193 | 243                                    | 172 | 92             | 42  | 50  |
| 美術         | —           | —     | —   | —   | —               | —  | —               | —   | —                        | —   | —                                      | —   | —              | —   | —   |
| 外国語        | 3           | 41    | 9   | 32  | —               | —  | 9               | 32  | 3                        | 21  | —                                      | —   | —              | —   | —   |
| その他        | 5           | 415   | 243 | 172 | —               | —  | 243             | 172 | 243                      | 172 | 243                                    | 172 | 92             | 42  | 50  |

### 33 学校数・教員数・職員数

(単位:校,人)

| 年 度    | 学校数 |     | 協力校数 | 教 員 数 |    |    |       |    |    | 職 員 数<br>(本 務 者) |   |    |
|--------|-----|-----|------|-------|----|----|-------|----|----|------------------|---|----|
|        | 独立校 | 併置校 |      | 本 務 者 |    |    | 兼 務 者 |    |    | 計                | 男 | 女  |
|        |     |     |      | 計     | 男  | 女  | 計     | 男  | 女  |                  |   |    |
| 平成30年度 | -   | 5   | 13   | 64    | 39 | 25 | 59    | 22 | 37 | 14               | 7 | 7  |
| 令和元年度  | -   | 5   | 13   | 59    | 35 | 24 | 64    | 26 | 38 | 11               | 4 | 7  |
| 令和2年度  | -   | 5   | 13   | 61    | 42 | 19 | 66    | 27 | 39 | 11               | 2 | 9  |
| 令和3年度  | -   | 5   | 13   | 60    | 41 | 19 | 66    | 27 | 39 | 11               | 2 | 9  |
| 令和4年度  | -   | 5   | 11   | 64    | 44 | 20 | 82    | 35 | 47 | 18               | 5 | 13 |
| 令和5年度  | -   | 7   | 10   | 68    | 44 | 24 | 100   | 46 | 54 | 20               | 6 | 14 |

※教員数・兼務者は、当該実施校で通信制の課程以外を本務としている者の数である  
(協力校からの兼務教員や、実施校及び協力校以外からの兼務教員は含めていない)。

### 34 生徒数・入学者数・卒業者数・単位修得者数

(単位:人)

| 年 度    | 生徒数   |       |       | 入学者数<br>(前年度間) |       |       | 退学者数<br>(前年度間) |     |    | 卒業者数<br>(前年度間) |       |     | 単位修得者数<br>(前年度間) |         |
|--------|-------|-------|-------|----------------|-------|-------|----------------|-----|----|----------------|-------|-----|------------------|---------|
|        | 計     | 男     | 女     | 計              | 男     | 女     | 計              | 男   | 女  | 計              | 男     | 女   | 実数               | 延数      |
| 平成30年度 | 3,441 | 2,034 | 1,407 | 1,626          | 920   | 706   | 145            | 93  | 52 | 1,335          | 772   | 563 | 3,737            | 68,499  |
| 令和元年度  | 3,647 | 2,071 | 1,576 | 1,702          | 956   | 746   | 143            | 89  | 54 | 1,614          | 1,083 | 531 | 4,162            | 71,550  |
| 令和2年度  | 3,228 | 1,876 | 1,352 | 1,121          | 611   | 510   | 178            | 110 | 68 | 1,598          | 1,015 | 583 | 3,877            | 67,800  |
| 令和3年度  | 3,399 | 1,975 | 1,424 | 907            | 549   | 358   | 103            | 63  | 40 | 1,558          | 879   | 679 | 3,840            | 80,782  |
| 令和4年度  | 4,212 | 2,373 | 1,839 | 2,354          | 1,310 | 1,044 | 92             | 51  | 41 | 1,731          | 984   | 747 | 4,430            | 94,613  |
| 令和5年度  | 5,410 | 2,947 | 2,463 | 2,932          | 1,554 | 1,378 | 146            | 88  | 58 | 2,000          | 1,140 | 860 | 5,730            | 124,519 |

※特科生を除く

### 35 年齢別生徒数

(単位:人)

| 年 度    | 計     |       |       | 15歳  |     | 16歳 |     | 17歳 |     | 18歳 |     |
|--------|-------|-------|-------|------|-----|-----|-----|-----|-----|-----|-----|
|        | 計     | 男     | 女     | 男    | 女   | 男   | 女   | 男   | 女   | 男   | 女   |
| 平成30年度 | 3,441 | 2,034 | 1,407 | 312  | 186 | 591 | 403 | 759 | 535 | 217 | 140 |
| 令和元年度  | 3,647 | 2,071 | 1,576 | 734  | 536 | 670 | 491 | 476 | 386 | 89  | 68  |
| 令和2年度  | 3,228 | 1,876 | 1,352 | 718  | 488 | 556 | 419 | 419 | 288 | 95  | 79  |
| 令和3年度  | 3,399 | 1,975 | 1,424 | 708  | 433 | 575 | 473 | 483 | 363 | 112 | 75  |
| 令和4年度  | 4,212 | 2,373 | 1,839 | 867  | 627 | 769 | 609 | 554 | 488 | 94  | 49  |
| 令和5年度  | 5,410 | 2,947 | 2,463 | 1068 | 900 | 934 | 815 | 720 | 585 | 125 | 95  |

| 年 度    | 19歳 |    | 20~24歳 |    | 25~29歳 |    | 30~39歳 |    | 40~49歳 |   | 50歳以上 |   |
|--------|-----|----|--------|----|--------|----|--------|----|--------|---|-------|---|
|        | 男   | 女  | 男      | 女  | 男      | 女  | 男      | 女  | 男      | 女 | 男     | 女 |
| 平成30年度 | 73  | 61 | 63     | 45 | 8      | 15 | 4      | 15 | 5      | 6 | 2     | 1 |
| 令和元年度  | 38  | 29 | 50     | 43 | 5      | 11 | 3      | 8  | 5      | 2 | 1     | 2 |
| 令和2年度  | 39  | 30 | 33     | 33 | 8      | 7  | 3      | 6  | 4      | 2 | 1     | - |
| 令和3年度  | 37  | 31 | 40     | 31 | 10     | 9  | 5      | 7  | 4      | 1 | 1     | 1 |
| 令和4年度  | 34  | 25 | 40     | 25 | 8      | 7  | 5      | 7  | 2      | - | -     | 2 |
| 令和5年度  | 34  | 14 | 54     | 33 | 5      | 5  | 5      | 12 | 1      | 1 | 1     | 3 |

※特科生を除く

36 不就学学齡児童生徒数・居所不明者数・死亡者数

(単位:人)

| 年度<br>理由                 | 計 |   |   | 6歳 |   | 7歳 |   | 8歳 |   | 9歳 |   | 10歳 |   | 11歳 |   | 12歳 |   | 13歳 |   | 14歳 |   |
|--------------------------|---|---|---|----|---|----|---|----|---|----|---|-----|---|-----|---|-----|---|-----|---|-----|---|
|                          | 計 | 男 | 女 | 男  | 女 | 男  | 女 | 男  | 女 | 男  | 女 | 男   | 女 | 男   | 女 | 男   | 女 | 男   | 女 | 男   | 女 |
| 就学免除者                    |   |   |   |    |   |    |   |    |   |    |   |     |   |     |   |     |   |     |   |     |   |
| 平成30年度                   | 5 | 1 | 4 | —  | 1 | 1  | — | —  | 2 | —  | 1 | —   | — | —   | — | —   | — | —   | — | —   | — |
| 令和元年度                    | 5 | 1 | 4 | 1  | — | —  | 1 | —  | — | —  | 2 | —   | — | —   | 1 | —   | — | —   | — | —   | — |
| 令和2年度                    | 5 | 1 | 4 | —  | — | 1  | — | —  | 1 | —  | — | —   | 2 | —   | — | —   | 1 | —   | — | —   | — |
| 令和3年度                    | 7 | 2 | 5 | 1  | — | —  | — | 1  | — | —  | 1 | —   | — | —   | 2 | —   | 1 | —   | 1 | —   | — |
| 令和4年度                    | 8 | 5 | 3 | —  | — | 1  | — | —  | — | 1  | — | —   | — | —   | 1 | 2   | — | 1   | 1 | —   | 1 |
| 令和5年度                    | 8 | 5 | 3 | —  | — | —  | — | 1  | — | —  | — | 1   | — | —   | — | —   | 1 | 2   | — | 1   | 2 |
| (理由)                     |   |   |   |    |   |    |   |    |   |    |   |     |   |     |   |     |   |     |   |     |   |
| 病弱・発育不完全                 | — | — | — | —  | — | —  | — | —  | — | —  | — | —   | — | —   | — | —   | — | —   | — | —   | — |
| 児童自立支援施設<br>又は少年院        | — | — | — | —  | — | —  | — | —  | — | —  | — | —   | — | —   | — | —   | — | —   | — | —   | — |
| 重国籍                      | 7 | 5 | 2 | —  | — | —  | — | 1  | — | —  | — | 1   | — | —   | — | —   | 1 | 2   | — | 1   | 1 |
| その他                      | 1 | — | 1 | —  | — | —  | — | —  | — | —  | — | —   | — | —   | — | —   | — | —   | — | —   | 1 |
| 就学猶予者                    |   |   |   |    |   |    |   |    |   |    |   |     |   |     |   |     |   |     |   |     |   |
| 平成30年度                   | 5 | 3 | 2 | —  | — | —  | 1 | —  | — | 1  | — | —   | — | 1   | 1 | —   | — | 1   | — | —   | — |
| 令和元年度                    | 8 | 5 | 3 | 1  | — | —  | — | —  | 1 | 1  | — | 1   | — | —   | — | 1   | 2 | —   | — | 1   | — |
| 令和2年度                    | 5 | 2 | 3 | —  | — | —  | — | —  | — | —  | 1 | —   | — | 1   | — | —   | — | 1   | 2 | —   | — |
| 令和3年度                    | 5 | 2 | 3 | —  | — | —  | — | —  | — | —  | — | —   | 1 | —   | — | 1   | — | —   | — | 1   | 2 |
| 令和4年度                    | 2 | — | 2 | —  | — | —  | — | —  | — | —  | — | —   | 1 | —   | — | —   | 1 | —   | — | —   | — |
| 令和5年度                    | 1 | 1 | — | —  | — | —  | — | —  | — | —  | — | 1   | — | —   | — | —   | — | —   | — | —   | — |
| 病弱・発育不完全                 | — | — | — | —  | — | —  | — | —  | — | —  | — | —   | — | —   | — | —   | — | —   | — | —   | — |
| 児童自立支援施設<br>又は少年院        | — | — | — | —  | — | —  | — | —  | — | —  | — | —   | — | —   | — | —   | — | —   | — | —   | — |
| 重国籍                      | — | — | — | —  | — | —  | — | —  | — | —  | — | —   | — | —   | — | —   | — | —   | — | —   | — |
| その他                      | 1 | 1 | — | —  | — | —  | — | —  | — | —  | — | 1   | — | —   | — | —   | — | —   | — | —   | — |
| 1年以上居所<br>不明者数           | — | — | — | —  | — | —  | — | —  | — | —  | — | —   | — | —   | — | —   | — | —   | — | —   | — |
| 学齡児童生徒<br>死亡者数<br>(前年度間) | 4 | 2 | 2 | —  | — | —  | — | —  | — | —  | — | 1   | — | —   | — | —   | 1 | —   | — | 1   | 1 |

## 37 状況別卒業生数

(単位:人)

| 区分                      |   |            | 計     |       |       | 国立  |    |    | 公立    |       |       | 私立  |     |     |
|-------------------------|---|------------|-------|-------|-------|-----|----|----|-------|-------|-------|-----|-----|-----|
|                         |   |            | 計     | 男     | 女     | 計   | 男  | 女  | 計     | 男     | 女     | 計   | 男   | 女   |
| A<br>高等学校<br>等進学者       | 高等学校<br>本科                                      | 全日制        | 6,300 | 3,242 | 3,058 | 139 | 68 | 71 | 5,814 | 3,000 | 2,814 | 347 | 174 | 173 |
|                         |   | 定時制        | 118   | 55    | 63    | —   | —  | —  | 118   | 55    | 63    | —   | —   | —   |
|                         |   | 通信制        | 397   | 170   | 227   | 1   | 1  | —  | 385   | 166   | 219   | 11  | 3   | 8   |
|                         | 高等学校別科  |            | —     | —     | —     | —   | —  | —  | —     | —     | —     | —   | —   | —   |
|                         | 高等専門学校  |            | 14    | 12    | 2     | 1   | 1  | —  | 12    | 10    | 2     | 1   | 1   | —   |
|                         | 特別支援学校高等部                                       |            | 78    | 52    | 26    | —   | —  | —  | 78    | 52    | 26    | —   | —   | —   |
|                         | 計   |            | 6,907 | 3,531 | 3,376 | 141 | 70 | 71 | 6,407 | 3,283 | 3,124 | 359 | 178 | 181 |
| B 専修学校(高等課程)進学者         |   |            | 15    | 8     | 7     | —   | —  | —  | 9     | 7     | 2     | 6   | 1   | 5   |
| C<br>専修学校<br>(一般課程)等入学者 | 専修学校(一般課程)                                      |            | 2     | —     | 2     | —   | —  | —  | 2     | —     | 2     | —   | —   | —   |
|                         | 各種学校  |            | 1     | —     | 1     | —   | —  | —  | 1     | —     | 1     | —   | —   | —   |
|                         | 計   |            | 3     | —     | 3     | —   | —  | —  | 3     | —     | 3     | —   | —   | —   |
| D 公共職業能力開発施設等入学者        |   |            | 1     | 1     | —     | —   | —  | —  | 1     | 1     | —     | —   | —   | —   |
| E<br>就職者等               | 自営業主等(a)  |            | 6     | 4     | 2     | —   | —  | —  | 6     | 4     | 2     | —   | —   | —   |
|                         | 常用<br>労働者                                       | 無期雇用労働者(b) | 4     | 3     | 1     | —   | —  | —  | 4     | 3     | 1     | —   | —   | —   |
|                         |   | 有期雇用労働者    | —     | —     | —     | —   | —  | —  | —     | —     | —     | —   | —   | —   |
|                         | 臨時労働者   |            | 3     | 1     | 2     | —   | —  | —  | 3     | 1     | 2     | —   | —   | —   |
| 上記以外の者                  |   |            | 62    | 31    | 31    | 1   | 1  | —  | 57    | 28    | 29    | 4   | 2   | 2   |
| 不詳・死亡の者                 |   |            | 1     | 1     | —     | —   | —  | —  | 1     | 1     | —     | —   | —   | —   |
| 計                       |   |            | 7,002 | 3,580 | 3,422 | 142 | 71 | 71 | 6,491 | 3,328 | 3,163 | 369 | 181 | 188 |
| 再<br>掲                  | 上記Aのうち他県<br>への進学者                               |            | 202   | 120   | 82    | 2   | 1  | 1  | 182   | 109   | 73    | 18  | 10  | 8   |
|                         | 上記A,B,<br>C,Dのうち<br>就職して<br>いる者(c)              | 上記Aのうち     | 2     | 2     | —     | —   | —  | —  | 2     | 2     | —     | —   | —   | —   |
|                         |   | 上記Bのうち     | —     | —     | —     | —   | —  | —  | —     | —     | —     | —   | —   | —   |
|                         |   | 上記Cのうち     | —     | —     | —     | —   | —  | —  | —     | —     | —     | —   | —   | —   |
|                         |   | 上記Dのうち     | —     | —     | —     | —   | —  | —  | —     | —     | —     | —   | —   | —   |
|                         | E有期雇用労働者のうち雇用<br>契約期間が1年以上、かつ<br>フルタイム勤務相当の者(d) |            | —     | —     | —     | —   | —  | —  | —     | —     | —     | —   | —   | —   |
| 就職者<br>(a+b+c+d)        |   | 12         | 9     | 3     | —     | —   | —  | 12 | 9     | 3     | —     | —   | —   |     |

## 38 高等学校本科・高等専門学校等への入学志願者数

(単位:人)

| 区分               | 計     |       |       | 国立    |     |    | 公立    |       |       | 私立    |     |     |     |
|------------------|-------|-------|-------|-------|-----|----|-------|-------|-------|-------|-----|-----|-----|
|                  | 計     | 男     | 女     | 計     | 男   | 女  | 計     | 男     | 女     | 計     | 男   | 女   |     |
| 計                | 6,561 | 3,380 | 3,181 | 140   | 69  | 71 | 6,068 | 3,136 | 2,932 | 353   | 175 | 178 |     |
| 高等学校本科           | 全日制   | 6,345 | 3,257 | 3,088 | 139 | 68 | 71    | 5,854 | 3,015 | 2,839 | 352 | 174 | 178 |
|                  | 定時制   | 122   | 58    | 64    | —   | —  | —     | 122   | 58    | 64    | —   | —   | —   |
| 中等教育学校<br>後期課程本科 | —     | —     | —     | —     | —   | —  | —     | —     | —     | —     | —   | —   |     |
| 高等専門学校           | 15    | 13    | 2     | 1     | 1   | —  | 13    | 11    | 2     | 1     | 1   | —   |     |
| 特別支援学校<br>高等部本科  | 79    | 52    | 27    | —     | —   | —  | 79    | 52    | 27    | —     | —   | —   |     |

※入学志願者数は、卒業者総数のうち、入学願書を出した者の実数(同一人が2校以上に入学願書を出したときは、1校以上合格していれば実際に進学した先、全て不合格であれば第一志望の志願者として計上)である。

## 39 特別支援学級の卒業者の状況

(単位:人)

| 区分                   | 計   |     |    | 国立 |   |   | 公立  |     |    | 私立 |   |   |
|----------------------|-----|-----|----|----|---|---|-----|-----|----|----|---|---|
|                      | 計   | 男   | 女  | 計  | 男 | 女 | 計   | 男   | 女  | 計  | 男 | 女 |
| 計                    | 202 | 142 | 60 | —  | — | — | 202 | 142 | 60 | —  | — | — |
| A 高等学校等進学者           | 195 | 136 | 59 | —  | — | — | 195 | 136 | 59 | —  | — | — |
| B 専修学校(高等課程)<br>進学者  | —   | —   | —  | —  | — | — | —   | —   | —  | —  | — | — |
| C 専修学校(一般課程)<br>等入学者 | —   | —   | —  | —  | — | — | —   | —   | —  | —  | — | — |
| D 公共職業能力開発<br>施設等入学者 | —   | —   | —  | —  | — | — | —   | —   | —  | —  | — | — |
| E 就職者等(A,B,C,Dを除く)   | —   | —   | —  | —  | — | — | —   | —   | —  | —  | — | — |
| 上記以外の者、不詳・死亡の者       | 7   | 6   | 1  | —  | — | — | 7   | 6   | 1  | —  | — | — |

40 状況別卒業生数(市町村別)

| 区分<br>市町村 | 計     |       |       | 高等学校等進学者 |       |       | 専修学校<br>(高等課程)<br>進学者 |    |   | 専修学校<br>(一般課程)<br>等入学者 |   |   | 公共職業能力<br>開発施設等<br>入学者 |   |   | 就職者等 E           |   |                    |             |   |   |   |
|-----------|-------|-------|-------|----------|-------|-------|-----------------------|----|---|------------------------|---|---|------------------------|---|---|------------------|---|--------------------|-------------|---|---|---|
|           | U     |       |       | A        |       |       | B                     |    |   | C                      |   |   | D                      |   |   | 自営<br>業主等<br>(a) |   | 常用労働者              |             |   |   |   |
|           | 計     | 男     | 女     | 計        | 男     | 女     | 計                     | 男  | 女 | 計                      | 男 | 女 | 計                      | 男 | 女 | 男                | 女 | 無期雇用<br>労働者<br>(b) | 有期雇用<br>労働者 | 男 | 女 | 男 |
| 平成30年3月   | 7,768 | 4,027 | 3,741 | 7,664    | 3,961 | 3,703 | 6                     | 4  | 2 | 1                      | 1 | — | 1                      | 1 | — | 6                | — | 11                 | 4           | 2 | 3 |   |
| 平成31年3月   | 7,561 | 3,939 | 3,622 | 7,470    | 3,888 | 3,582 | 7                     | 3  | 4 | 7                      | 4 | 3 | —                      | — | — | 3                | 1 | 4                  | 7           | — | — |   |
| 令和2年3月    | 7,319 | 3,752 | 3,567 | 7,236    | 3,698 | 3,538 | 6                     | 4  | 2 | 7                      | 2 | 5 | —                      | — | — | 3                | — | 16                 | 1           | — | — |   |
| 令和3年3月    | 7,158 | 3,679 | 3,479 | 7,070    | 3,618 | 3,452 | 16                    | 10 | 6 | 2                      | 1 | 1 | —                      | — | — | 2                | — | 8                  | 3           | 2 | — |   |
| 令和4年3月    | 7,099 | 3,559 | 3,540 | 7,008    | 3,508 | 3,500 | 11                    | 8  | 3 | 1                      | — | 1 | —                      | — | — | —                | — | 3                  | —           | 2 | 1 |   |
| 令和5年3月    | 7,002 | 3,580 | 3,422 | 6,907    | 3,531 | 3,376 | 15                    | 8  | 7 | 3                      | — | 3 | 1                      | 1 | — | 4                | 2 | 3                  | 1           | — | — |   |
| 国立計       | 142   | 71    | 71    | 141      | 70    | 71    | —                     | —  | — | —                      | — | — | —                      | — | — | —                | — | —                  | —           | — | — |   |
| 公立計       | 6,491 | 3,328 | 3,163 | 6,407    | 3,283 | 3,124 | 9                     | 7  | 2 | 3                      | — | 3 | 1                      | 1 | — | 4                | 2 | 3                  | 1           | — | — |   |
| 私立計       | 369   | 181   | 188   | 359      | 178   | 181   | 6                     | 1  | 5 | —                      | — | — | —                      | — | — | —                | — | —                  | —           | — | — |   |
| 甲府市       | 1,752 | 870   | 882   | 1,731    | 863   | 868   | 1                     | —  | 1 | —                      | — | — | —                      | — | — | 3                | 2 | —                  | —           | — | — |   |
| 富士吉田市     | 427   | 220   | 207   | 422      | 215   | 207   | —                     | —  | — | —                      | — | — | —                      | — | — | —                | — | —                  | —           | — | — |   |
| 都留市       | 267   | 142   | 125   | 261      | 138   | 123   | 2                     | 1  | 1 | —                      | — | — | —                      | — | — | —                | — | 2                  | —           | — | — |   |
| 山梨市       | 289   | 157   | 132   | 289      | 157   | 132   | —                     | —  | — | —                      | — | — | —                      | — | — | —                | — | —                  | —           | — | — |   |
| 大月市       | 127   | 62    | 65    | 127      | 62    | 65    | —                     | —  | — | —                      | — | — | —                      | — | — | —                | — | —                  | —           | — | — |   |
| 韮崎市       | 244   | 130   | 114   | 242      | 129   | 113   | —                     | —  | — | —                      | — | — | —                      | — | — | 1                | — | —                  | —           | — | — |   |
| 南アルプス市    | 657   | 340   | 317   | 647      | 338   | 309   | 6                     | 1  | 5 | 1                      | — | 1 | —                      | — | — | —                | — | —                  | —           | — | — |   |
| 北杜市       | 365   | 199   | 166   | 349      | 189   | 160   | 5                     | 5  | — | —                      | — | — | —                      | — | — | —                | — | —                  | —           | — | — |   |
| 甲斐市       | 650   | 310   | 340   | 647      | 309   | 338   | —                     | —  | — | 2                      | — | 2 | —                      | — | — | —                | — | —                  | —           | — | — |   |
| 笛吹市       | 512   | 263   | 249   | 506      | 259   | 247   | —                     | —  | — | —                      | — | — | —                      | — | — | —                | — | —                  | —           | — | — |   |
| 上野原市      | 159   | 77    | 82    | 157      | 76    | 81    | —                     | —  | — | —                      | — | — | —                      | — | — | —                | — | 1                  | 1           | — | — |   |
| 甲州市       | 251   | 143   | 108   | 248      | 141   | 107   | —                     | —  | — | —                      | — | — | —                      | — | — | —                | — | —                  | —           | — | — |   |
| 中央市       | 279   | 133   | 146   | 276      | 132   | 144   | —                     | —  | — | —                      | — | — | —                      | — | — | —                | — | —                  | —           | — | — |   |
| 市川三郷町     | 125   | 69    | 56    | 125      | 69    | 56    | —                     | —  | — | —                      | — | — | —                      | — | — | —                | — | —                  | —           | — | — |   |
| 早川町       | 5     | 4     | 1     | 5        | 4     | 1     | —                     | —  | — | —                      | — | — | —                      | — | — | —                | — | —                  | —           | — | — |   |
| 身延町       | 58    | 33    | 25    | 58       | 33    | 25    | —                     | —  | — | —                      | — | — | —                      | — | — | —                | — | —                  | —           | — | — |   |
| 南部町       | 49    | 28    | 21    | 45       | 25    | 20    | 1                     | 1  | — | —                      | — | — | —                      | — | — | —                | — | —                  | —           | — | — |   |
| 富士川町      | 114   | 58    | 56    | 111      | 55    | 56    | —                     | —  | — | —                      | — | — | —                      | — | — | —                | — | —                  | —           | — | — |   |
| 昭和町       | 210   | 102   | 108   | 206      | 100   | 106   | —                     | —  | — | —                      | — | — | —                      | — | — | —                | — | —                  | —           | — | — |   |
| 道志村       | 11    | 4     | 7     | 9        | 3     | 6     | —                     | —  | — | —                      | — | — | 1                      | 1 | — | —                | — | —                  | —           | — | — |   |
| 西桂町       | 37    | 16    | 21    | 37       | 16    | 21    | —                     | —  | — | —                      | — | — | —                      | — | — | —                | — | —                  | —           | — | — |   |
| 忍野村       | 96    | 45    | 51    | 95       | 45    | 50    | —                     | —  | — | —                      | — | — | —                      | — | — | —                | — | —                  | —           | — | — |   |
| 山中湖村      | 48    | 31    | 17    | 48       | 31    | 17    | —                     | —  | — | —                      | — | — | —                      | — | — | —                | — | —                  | —           | — | — |   |
| 鳴沢村       | —     | —     | —     | —        | —     | —     | —                     | —  | — | —                      | — | — | —                      | — | — | —                | — | —                  | —           | — | — | — |
| 富士河口湖町    | 258   | 136   | 122   | 254      | 134   | 120   | —                     | —  | — | —                      | — | — | —                      | — | — | —                | — | —                  | —           | — | — |   |
| 小菅村       | 7     | 3     | 4     | 7        | 3     | 4     | —                     | —  | — | —                      | — | — | —                      | — | — | —                | — | —                  | —           | — | — |   |
| 丹波山村      | 5     | 5     | —     | 5        | 5     | —     | —                     | —  | — | —                      | — | — | —                      | — | — | —                | — | —                  | —           | — | — |   |



卒業後の状況調査:中学校

(単位:人, %)

| 臨時労働者 |   | 左記以外の者 |    |    | 不詳・死亡の者 |   |   | 再掲                     |   |   |   |               |    |              |   | 高等学校等進学率 |       |       | 就職率             |     |     |
|-------|---|--------|----|----|---------|---|---|------------------------|---|---|---|---------------|----|--------------|---|----------|-------|-------|-----------------|-----|-----|
|       |   |        |    |    |         |   |   | 左記A,B,C,Dのうち就職している者(c) |   | 左記E有期雇用労働者のうち雇用契約期間が1年以上、かつフルタイム勤務相当の者(d) |   | 左記Aのうち他県への進学者 |    | 就職者(a+b+c+d) |   | A/U*100  |       |       | (a+b+c+d)/U*100 |     |     |
| 男     | 女 | 計      | 男  | 女  | 計       | 男 | 女 | 男                      | 女 | 男   | 女 | 男             | 女  | 男            | 女 | 計        | 男     | 女     | 計               | 男   | 女   |
| 6     | 3 | 56     | 30 | 26 | 5       | 5 | — | 1                      | — | —   | 1 | 97            | 81 | 18           | 5 | 98.7     | 98.4  | 99.0  | 0.3             | 0.4 | 0.1 |
| 4     | 1 | 53     | 29 | 24 | 4       | 4 | — | —                      | — | —   | — | 105           | 79 | 7            | 8 | 98.8     | 98.7  | 98.9  | 0.2             | 0.2 | 0.2 |
| 2     | — | 42     | 23 | 19 | 6       | 4 | 2 | 1                      | — | —   | — | 88            | 69 | 20           | 1 | 98.9     | 98.6  | 99.2  | 0.3             | 0.5 | 0.0 |
| 4     | 2 | 47     | 32 | 15 | 2       | 2 | — | 1                      | — | 2   | — | 105           | 88 | 13           | 3 | 98.8     | 98.3  | 99.2  | 0.2             | 0.4 | 0.1 |
| 4     | 2 | 67     | 34 | 33 | —       | — | — | —                      | — | 1   | 1 | 120           | 75 | 4            | 1 | 98.7     | 98.6  | 98.9  | 0.1             | 0.1 | 0.0 |
| 1     | 2 | 62     | 31 | 31 | 1       | 1 | — | 2                      | — | —   | — | 120           | 82 | 9            | 3 | 98.6     | 98.6  | 98.7  | 0.2             | 0.3 | 0.1 |
| —     | — | 1      | 1  | —  | —       | — | — | —                      | — | —   | — | 1             | 1  | —            | — | 99.3     | 98.6  | 100.0 | —               | —   | —   |
| 1     | 2 | 57     | 28 | 29 | 1       | 1 | — | 2                      | — | —   | — | 109           | 73 | 9            | 3 | 98.7     | 98.6  | 98.8  | 0.2             | 0.3 | 0.1 |
| —     | — | 4      | 2  | 2  | —       | — | — | —                      | — | —   | — | 10            | 8  | —            | — | 97.3     | 98.3  | 96.3  | —               | —   | —   |
| 1     | 2 | 12     | 3  | 9  | —       | — | — | 1                      | — | —   | — | 20            | 11 | 4            | 2 | 98.8     | 99.2  | 98.4  | 0.3             | 0.5 | 0.2 |
| —     | — | 5      | 5  | —  | —       | — | — | 1                      | — | —   | — | 13            | 5  | 1            | — | 98.8     | 97.7  | 100.0 | 0.2             | 0.5 | —   |
| —     | — | 2      | 1  | 1  | —       | — | — | —                      | — | —   | — | 5             | —  | 2            | — | 97.8     | 97.2  | 98.4  | 0.7             | 1.4 | —   |
| —     | — | —      | —  | —  | —       | — | — | —                      | — | —   | — | 1             | 3  | —            | — | 100.0    | 100.0 | 100.0 | —               | —   | —   |
| —     | — | —      | —  | —  | —       | — | — | —                      | — | —   | — | 5             | 7  | —            | — | 100.0    | 100.0 | 100.0 | —               | —   | —   |
| —     | — | 1      | —  | 1  | —       | — | — | —                      | — | —   | — | 3             | 1  | 1            | — | 99.2     | 99.2  | 99.1  | 0.4             | 0.8 | —   |
| —     | — | 3      | 1  | 2  | —       | — | — | —                      | — | —   | — | 12            | 7  | —            | — | 98.5     | 99.4  | 97.5  | —               | —   | —   |
| —     | — | 11     | 5  | 6  | —       | — | — | —                      | — | —   | — | 17            | 3  | —            | — | 95.6     | 95.0  | 96.4  | —               | —   | —   |
| —     | — | 1      | 1  | —  | —       | — | — | —                      | — | —   | — | 7             | 4  | —            | — | 99.5     | 99.7  | 99.4  | —               | —   | —   |
| —     | — | 6      | 4  | 2  | —       | — | — | —                      | — | —   | — | 4             | 3  | —            | — | 98.8     | 98.5  | 99.2  | —               | —   | —   |
| —     | — | —      | —  | —  | —       | — | — | —                      | — | —   | — | 8             | 14 | 1            | 1 | 98.7     | 98.7  | 98.8  | 1.3             | 1.3 | 1.2 |
| —     | — | 2      | 1  | 1  | 1       | 1 | — | —                      | — | —   | — | —             | 1  | —            | — | 98.8     | 98.6  | 99.1  | —               | —   | —   |
| —     | — | 3      | 1  | 2  | —       | — | — | —                      | — | —   | — | 6             | 1  | —            | — | 98.9     | 99.2  | 98.6  | —               | —   | —   |
| —     | — | —      | —  | —  | —       | — | — | —                      | — | —   | — | —             | —  | —            | — | 100.0    | 100.0 | 100.0 | —               | —   | —   |
| —     | — | —      | —  | —  | —       | — | — | —                      | — | —   | — | 1             | —  | —            | — | 100.0    | 100.0 | 100.0 | —               | —   | —   |
| —     | — | —      | —  | —  | —       | — | — | —                      | — | —   | — | 1             | —  | —            | — | 100.0    | 100.0 | 100.0 | —               | —   | —   |
| —     | — | 3      | 2  | 1  | —       | — | — | —                      | — | —   | — | 4             | 10 | —            | — | 91.8     | 89.3  | 95.2  | —               | —   | —   |
| —     | — | 3      | 3  | —  | —       | — | — | —                      | — | —   | — | —             | 2  | —            | — | 97.4     | 94.8  | 100.0 | —               | —   | —   |
| —     | — | 4      | 2  | 2  | —       | — | — | —                      | — | —   | — | —             | 2  | —            | — | 98.1     | 98.0  | 98.1  | —               | —   | —   |
| —     | — | 1      | —  | 1  | —       | — | — | —                      | — | —   | — | 1             | —  | —            | — | 81.8     | 75.0  | 85.7  | —               | —   | —   |
| —     | — | —      | —  | —  | —       | — | — | —                      | — | —   | — | —             | —  | —            | — | 100.0    | 100.0 | 100.0 | —               | —   | —   |
| —     | — | 1      | —  | 1  | —       | — | — | —                      | — | —   | — | 2             | 4  | —            | — | 99.0     | 100.0 | 98.0  | —               | —   | —   |
| —     | — | —      | —  | —  | —       | — | — | —                      | — | —   | — | 3             | 2  | —            | — | 100.0    | 100.0 | 100.0 | —               | —   | —   |
| —     | — | —      | —  | —  | —       | — | — | —                      | — | —   | — | —             | —  | —            | — | —        | —     | —     | —               | —   | —   |
| —     | — | 4      | 2  | 2  | —       | — | — | —                      | — | —   | — | 5             | 1  | —            | — | 98.4     | 98.5  | 98.4  | —               | —   | —   |
| —     | — | —      | —  | —  | —       | — | — | —                      | — | —   | — | 1             | 1  | —            | — | 100.0    | 100.0 | 100.0 | —               | —   | —   |
| —     | — | —      | —  | —  | —       | — | — | —                      | — | —   | — | 1             | —  | —            | — | 100.0    | 100.0 | —     | —               | —   | —   |

### 41 県内外別・産業別就職者数

(単位:人)

| 区 分     | 総 数 |    |   |       |       |       |             |
|---------|-----|----|---|-------|-------|-------|-------------|
|         | 計   |    |   | 第1次産業 | 第2次産業 | 第3次産業 | 左記以外<br>・不詳 |
|         | 計   | 男  | 女 |       |       |       |             |
| 平成30年3月 | 23  | 18 | 5 | 1     | 13    | 9     | —           |
| 令和元年3月  | 15  | 7  | 8 | —     | 4     | 8     | 3           |
| 令和2年3月  | 21  | 20 | 1 | —     | 9     | 9     | 3           |
| 令和3年3月  | 16  | 13 | 3 | 1     | 6     | 8     | 1           |
| 令和4年3月  | 5   | 4  | 1 | 1     | 2     | 1     | 1           |
| 令和5年3月  | 12  | 9  | 3 | —     | 4     | 7     | 1           |
| 国 立 計   | —   | —  | — | —     | —     | —     | —           |
| 公 立 計   | 12  | 9  | 3 | —     | 4     | 7     | 1           |
| 私 立 計   | —   | —  | — | —     | —     | —     | —           |

(単位:人)

| 区 分     | 県 内 |    |   |       |       |       |             |
|---------|-----|----|---|-------|-------|-------|-------------|
|         | 計   |    |   | 第1次産業 | 第2次産業 | 第3次産業 | 左記以外<br>・不詳 |
|         | 計   | 男  | 女 |       |       |       |             |
| 平成30年3月 | 22  | 17 | 5 | 1     | 12    | 9     | —           |
| 令和元年3月  | 12  | 6  | 6 | —     | 4     | 8     | —           |
| 令和2年3月  | 15  | 14 | 1 | —     | 8     | 7     | —           |
| 令和3年3月  | 14  | 12 | 2 | 1     | 5     | 7     | 1           |
| 令和4年3月  | 5   | 4  | 1 | 1     | 2     | 1     | 1           |
| 令和5年3月  | 9   | 7  | 2 | —     | 3     | 5     | 1           |
| 国 立 計   | —   | —  | — | —     | —     | —     | —           |
| 公 立 計   | 9   | 7  | 2 | —     | 3     | 5     | 1           |
| 私 立 計   | —   | —  | — | —     | —     | —     | —           |

(単位:人)

| 区 分     | 県 外 |   |   |       |       |       |             |
|---------|-----|---|---|-------|-------|-------|-------------|
|         | 計   |   |   | 第1次産業 | 第2次産業 | 第3次産業 | 左記以外<br>・不詳 |
|         | 計   | 男 | 女 |       |       |       |             |
| 平成30年3月 | 1   | 1 | — | —     | 1     | —     | —           |
| 令和元年3月  | 3   | 1 | 2 | —     | —     | —     | 3           |
| 令和2年3月  | 6   | 6 | — | —     | 1     | 2     | 3           |
| 令和3年3月  | 2   | 1 | 1 | —     | 1     | 1     | —           |
| 令和4年3月  | —   | — | — | —     | —     | —     | —           |
| 令和5年3月  | 3   | 2 | 1 | —     | 1     | 2     | —           |
| 国 立 計   | —   | — | — | —     | —     | —     | —           |
| 公 立 計   | 3   | 2 | 1 | —     | 1     | 2     | —           |
| 私 立 計   | —   | — | — | —     | —     | —     | —           |

## 42 状況別卒業生数

(単位:人)

| 区 分              |   | 計          |       |       | 公 立   |       |       | 私 立   |       |     |    |
|------------------|---|------------|-------|-------|-------|-------|-------|-------|-------|-----|----|
|                  |   | 計          | 男     | 女     | 計     | 男     | 女     | 計     | 男     | 女   |    |
| A<br>大学等<br>進学者  | 大学(学部)                                  | 4,086      | 2,309 | 1,777 | 2,706 | 1,411 | 1,295 | 1,380 | 898   | 482 |    |
|                  | 短期大学(本科)                                | 335        | 47    | 288   | 249   | 35    | 214   | 86    | 12    | 74  |    |
|                  | 大学・短期大学の通信教育部                           | 10         | 5     | 5     | 5     | 3     | 2     | 5     | 2     | 3   |    |
|                  | 大学・短期大学の別科                              | —          | —     | —     | —     | —     | —     | —     | —     | —   |    |
|                  | 高等学校専攻科                                 | 18         | 18    | —     | 18    | 18    | —     | —     | —     | —   |    |
|                  | 特別支援学校<br>高等部専攻科                        | —          | —     | —     | —     | —     | —     | —     | —     | —   |    |
|                  | 計                                       | 4,449      | 2,379 | 2,070 | 2,978 | 1,467 | 1,511 | 1,471 | 912   | 559 |    |
| B 専修学校(専門課程)進学者  |   | 1,322      | 568   | 754   | 993   | 410   | 583   | 329   | 158   | 171 |    |
| C 専修学校(一般課程)等入学者 |   | 248        | 141   | 107   | 184   | 106   | 78    | 64    | 35    | 29  |    |
| D 公共職業能力開発施設等入学者 |   | 53         | 43    | 10    | 53    | 43    | 10    | —     | —     | —   |    |
| E<br>就職者<br>等    | 自営業主等(a)                                | 14         | 9     | 5     | 12    | 7     | 5     | 2     | 2     | —   |    |
|                  | 常用<br>労働者                               | 無期雇用労働者(b) | 1,028 | 643   | 385   | 894   | 574   | 320   | 134   | 69  | 65 |
|                  |   | 有期雇用労働者    | 5     | 1     | 4     | 5     | 1     | 4     | —     | —   | —  |
|                  | 臨時労働者                                   | 15         | 4     | 11    | 15    | 4     | 11    | —     | —     | —   |    |
| 上記以外の者           |   | 133        | 74    | 59    | 59    | 33    | 26    | 74    | 41    | 33  |    |
| 不詳・死亡の者          |   | 1          | —     | 1     | 1     | —     | 1     | —     | —     | —   |    |
| 計                |   | 7,268      | 3,862 | 3,406 | 5,194 | 2,645 | 2,549 | 2,074 | 1,217 | 857 |    |
| 再<br>掲           | 上記A,B,C,Dのうち就職してるもの(c)                  | —          | —     | —     | —     | —     | —     | —     | —     | —   |    |
|                  | E有期雇用労働者のうち雇用契約期間が一年以上、かつフルタイム勤務相当の者(d) | 1          | —     | 1     | 1     | —     | 1     | —     | —     | —   |    |
|                  | 就職者(a+b+c+d)                            | 1,043      | 652   | 391   | 907   | 581   | 326   | 136   | 71    | 65  |    |

## 4.3 状況別卒業生数(市町村別)

| 区 分         | 計     |       |       | 大 学 等 進 学 者 A |       |       |            |       |                  |     |                      |   |                   |   |             | 専修学校<br>(専門課程)<br>進学者<br>B |   |   | 専修学校<br>(一般課程)<br>等入学者<br>C |     |     |                      |     |     |    |    |
|-------------|-------|-------|-------|---------------|-------|-------|------------|-------|------------------|-----|----------------------|---|-------------------|---|-------------|----------------------------|---|---|-----------------------------|-----|-----|----------------------|-----|-----|----|----|
|             |       |       |       | 計             |       |       | 大学<br>(学部) |       | 短期<br>大学<br>(本科) |     | 大学短期<br>大学の通<br>信教育部 |   | 大学短期<br>大学の<br>別科 |   | 高等学校<br>専攻科 |                            |   |   |                             |     |     | 特別支援<br>学校高等<br>部専攻科 |     |     |    |    |
|             | 市 町 村 | 計     | 男     | 女             | 計     | 男     | 女          | 男     | 女                | 男   | 女                    | 男 | 女                 | 男 | 女           | 男                          | 女 | 計 | 男                           | 女   | 計   | 男                    | 女   |     |    |    |
| 県 計         | 7,268 | 3,862 | 3,406 | 4,449         | 2,379 | 2,070 | 2,309      | 1,777 | 47               | 288 | 5                    | 5 | —                 | — | 18          | —                          | — | — | 1,322                       | 568 | 754 | 248                  | 141 | 107 |    |    |
| 公 立 計       | 5,194 | 2,645 | 2,549 | 2,978         | 1,467 | 1,511 | 1,411      | 1,295 | 35               | 214 | 3                    | 2 | —                 | — | 18          | —                          | — | — | 993                         | 410 | 583 | 184                  | 106 | 78  |    |    |
| 私 立 計       | 2,074 | 1,217 | 857   | 1,471         | 912   | 559   | 898        | 482   | 12               | 74  | 2                    | 3 | —                 | — | —           | —                          | — | — | 329                         | 158 | 171 | 64                   | 35  | 29  |    |    |
| 甲 府 市       | 2,953 | 1,541 | 1,412 | 1,888         | 996   | 892   | 969        | 778   | 11               | 112 | 1                    | 2 | —                 | — | 15          | —                          | — | — | 449                         | 175 | 274 | 136                  | 76  | 60  |    |    |
| 富 士 吉 田 市   | 616   | 307   | 309   | 321           | 160   | 161   | 156        | 150   | 3                | 11  | 1                    | — | —                 | — | —           | —                          | — | — | 113                         | 49  | 64  | 15                   | 9   | 6   |    |    |
| 都 留 市       | 178   | 103   | 75    | 72            | 40    | 32    | 40         | 24    | —                | 8   | —                    | — | —                 | — | —           | —                          | — | — | 40                          | 13  | 27  | —                    | —   | —   |    |    |
| 山 梨 市       | 363   | 176   | 187   | 282           | 135   | 147   | 128        | 123   | 7                | 24  | —                    | — | —                 | — | —           | —                          | — | — | 60                          | 27  | 33  | 4                    | 4   | —   |    |    |
| 大 月 市       | 168   | 84    | 84    | 147           | 74    | 73    | 74         | 68    | —                | 5   | —                    | — | —                 | — | —           | —                          | — | — | 10                          | 3   | 7   | 2                    | 1   | 1   |    |    |
| 韮 崎 市       | 385   | 256   | 129   | 202           | 112   | 90    | 106        | 82    | 6                | 8   | —                    | — | —                 | — | —           | —                          | — | — | 50                          | 33  | 17  | 6                    | 5   | 1   |    |    |
| 南アルプス市      | 327   | 162   | 165   | 187           | 111   | 76    | 108        | 59    | 3                | 17  | —                    | — | —                 | — | —           | —                          | — | — | 104                         | 31  | 73  | 2                    | 2   | —   |    |    |
| 北 杜 市       | 403   | 183   | 220   | 250           | 121   | 129   | 119        | 100   | 2                | 29  | —                    | — | —                 | — | —           | —                          | — | — | 81                          | 31  | 50  | 20                   | 11  | 9   |    |    |
| 甲 斐 市       | 328   | 215   | 113   | 118           | 78    | 40    | 76         | 34    | 1                | 6   | —                    | — | —                 | — | 1           | —                          | — | — | 105                         | 70  | 35  | 2                    | 1   | 1   |    |    |
| 笛 吹 市       | 242   | 129   | 113   | 96            | 54    | 42    | 46         | 20    | 5                | 20  | 1                    | 2 | —                 | — | 2           | —                          | — | — | 98                          | 44  | 54  | —                    | —   | —   |    |    |
| 上 野 原 市     | 454   | 310   | 144   | 392           | 281   | 111   | 274        | 102   | 5                | 8   | 2                    | 1 | —                 | — | —           | —                          | — | — | 46                          | 21  | 25  | —                    | —   | —   |    |    |
| 甲 州 市       | 83    | 37    | 46    | 12            | 5     | 7     | 5          | 3     | —                | 4   | —                    | — | —                 | — | —           | —                          | — | — | 30                          | 14  | 16  | 2                    | 1   | 1   |    |    |
| 中 央 市       | —     | —     | —     | —             | —     | —     | —          | —     | —                | —   | —                    | — | —                 | — | —           | —                          | — | — | —                           | —   | —   | —                    | —   | —   |    |    |
| 市 川 三 郷 町   | 263   | 125   | 138   | 136           | 64    | 72    | 61         | 63    | 3                | 9   | —                    | — | —                 | — | —           | —                          | — | — | 73                          | 26  | 47  | —                    | —   | —   |    |    |
| 早 川 町       | —     | —     | —     | —             | —     | —     | —          | —     | —                | —   | —                    | — | —                 | — | —           | —                          | — | — | —                           | —   | —   | —                    | —   | —   |    |    |
| 身 延 町       | 90    | 59    | 31    | 26            | 19    | 7     | 19         | 5     | —                | 2   | —                    | — | —                 | — | —           | —                          | — | — | 38                          | 22  | 16  | 1                    | 1   | —   |    |    |
| 南 部 町       | —     | —     | —     | —             | —     | —     | —          | —     | —                | —   | —                    | — | —                 | — | —           | —                          | — | — | —                           | —   | —   | —                    | —   | —   |    |    |
| 富 士 川 町     | —     | —     | —     | —             | —     | —     | —          | —     | —                | —   | —                    | — | —                 | — | —           | —                          | — | — | —                           | —   | —   | —                    | —   | —   |    |    |
| 昭 和 町       | 237   | 91    | 146   | 195           | 71    | 124   | 71         | 114   | —                | 10  | —                    | — | —                 | — | —           | —                          | — | — | 25                          | 9   | 16  | 11                   | 8   | 3   |    |    |
| 道 志 村       | —     | —     | —     | —             | —     | —     | —          | —     | —                | —   | —                    | — | —                 | — | —           | —                          | — | — | —                           | —   | —   | —                    | —   | —   |    |    |
| 西 桂 町       | —     | —     | —     | —             | —     | —     | —          | —     | —                | —   | —                    | — | —                 | — | —           | —                          | — | — | —                           | —   | —   | —                    | —   | —   |    |    |
| 忍 野 村       | —     | —     | —     | —             | —     | —     | —          | —     | —                | —   | —                    | — | —                 | — | —           | —                          | — | — | —                           | —   | —   | —                    | —   | —   |    |    |
| 山 中 湖 村     | —     | —     | —     | —             | —     | —     | —          | —     | —                | —   | —                    | — | —                 | — | —           | —                          | — | — | —                           | —   | —   | —                    | —   | —   |    |    |
| 鳴 沢 村       | —     | —     | —     | —             | —     | —     | —          | —     | —                | —   | —                    | — | —                 | — | —           | —                          | — | — | —                           | —   | —   | —                    | —   | —   |    |    |
| 富 士 河 口 湖 町 | 178   | 84    | 94    | 125           | 58    | 67    | 57         | 52    | 1                | 15  | —                    | — | —                 | — | —           | —                          | — | — | —                           | —   | —   | —                    | —   | 47  | 22 | 25 |
| 小 菅 村       | —     | —     | —     | —             | —     | —     | —          | —     | —                | —   | —                    | — | —                 | — | —           | —                          | — | — | —                           | —   | —   | —                    | —   | —   |    |    |
| 丹 波 山 村     | —     | —     | —     | —             | —     | —     | —          | —     | —                | —   | —                    | — | —                 | — | —           | —                          | — | — | —                           | —   | —   | —                    | —   | —   |    |    |

(単位:人, %)

| 公共職業能力<br>開発施設等<br>入学者<br><br>D | 就職者等 E           |    |    |                |   |       |         |     |   |       |   |    | 左記以外<br>の者 | 不詳・<br>死亡<br>の者 | (再掲)                                   |   |                  |   |   |         | 大学等進学率 |   |                 | 就職率 |   |   |       |     |     |      |      |      |      |      |      |
|---------------------------------|------------------|----|----|----------------|---|-------|---------|-----|---|-------|---|----|------------|-----------------|--|---|------------------|---|---|---------|--------|---|-----------------|-----|---|---|-------|-----|-----|------|------|------|------|------|------|
|                                 | 自営業主<br>等<br>(a) |    |    | 常用労働者          |   |       |         |     |   | 臨時労働者 |   |    |            |                 | 左記A,B,<br>C,Dのうち<br>就職してい<br>る者<br>(c) | 左記E有期雇用<br>労働者のうち雇<br>用契約期間が1<br>年以上、かつフ<br>ルタイム勤務相<br>当の者<br>(d) | 就職者<br>(a+b+c+d) |   |   | A/U*100 |        |   | (a+b+c+d)/U*100 |     |   |   |       |     |     |      |      |      |      |      |      |
|                                 |                  |    |    | 無期雇用労働者<br>(b) |   |       | 有期雇用労働者 |     |   |       |   |    |            |                 |  |   |                  |   |   |         |        |   |                 |     |   |   |       |     |     |      |      |      |      |      |      |
| 計                               | 男                | 女  | 計  | 男              | 女 | 計     | 男       | 女   | 計 | 男     | 女 | 計  | 男          | 女               | 計                                      | 男   | 女                | 計 | 男 | 女       | 計      | 男 | 女               | 計   | 男 | 女 |       |     |     |      |      |      |      |      |      |
| 53                              | 43               | 10 | 14 | 9              | 5 | 1,028 | 643     | 385 | 5 | 1     | 4 | 15 | 4          | 11              | 133                                    | 74  | 59               | 1 | — | 1       | —      | — | —               | 1   | — | 1 | 1,043 | 652 | 391 | 61.2 | 61.6 | 60.8 | 14.4 | 16.9 | 11.5 |
| 53                              | 43               | 10 | 12 | 7              | 5 | 894   | 574     | 320 | 5 | 1     | 4 | 15 | 4          | 11              | 59                                     | 33  | 26               | 1 | — | 1       | —      | — | —               | 1   | — | 1 | 907   | 581 | 326 | 57.3 | 55.5 | 59.3 | 17.5 | 22.0 | 12.8 |
| —                               | —                | —  | 2  | 2              | — | 134   | 69      | 65  | — | —     | — | —  | —          | —               | 74                                     | 41  | 33               | — | — | —       | —      | — | —               | —   | — | — | 136   | 71  | 65  | 70.9 | 74.9 | 65.2 | 6.6  | 5.8  | 7.6  |
| 10                              | 8                | 2  | 3  | 1              | 2 | 386   | 249     | 137 | 3 | 1     | 2 | 11 | 3          | 8               | 67                                     | 32  | 35               | — | — | —       | —      | — | —               | —   | — | — | 389   | 250 | 139 | 63.9 | 64.6 | 63.2 | 13.2 | 16.2 | 9.8  |
| 6                               | 5                | 1  | 8  | 6              | 2 | 141   | 71      | 70  | 1 | —     | 1 | —  | —          | —               | 11                                     | 7   | 4                | — | — | —       | —      | — | —               | 1   | — | 1 | 150   | 77  | 73  | 52.1 | 52.1 | 52.1 | 24.4 | 25.1 | 23.6 |
| 4                               | 3                | 1  | —  | —              | — | 61    | 46      | 15  | — | —     | — | —  | —          | —               | 1                                      | 1   | —                | — | — | —       | —      | — | —               | —   | — | — | 61    | 46  | 15  | 40.4 | 38.8 | 42.7 | 34.3 | 44.7 | 20.0 |
| 5                               | 4                | 1  | 1  | 1              | — | 9     | 5       | 4   | — | —     | — | —  | —          | —               | 2                                      | —   | 2                | — | — | —       | —      | — | —               | —   | — | — | 10    | 6   | 4   | 77.7 | 76.7 | 78.6 | 2.8  | 3.4  | 2.1  |
| 3                               | 1                | 2  | —  | —              | — | —     | —       | —   | — | —     | — | —  | —          | —               | 6                                      | 5   | 1                | — | — | —       | —      | — | —               | —   | — | — | —     | —   | —   | 87.5 | 88.1 | 86.9 | —    | —    | —    |
| 4                               | 4                | —  | 1  | 1              | — | 118   | 99      | 19  | 1 | —     | 1 | —  | —          | —               | 3                                      | 2   | 1                | — | — | —       | —      | — | —               | —   | — | — | 119   | 100 | 19  | 52.5 | 43.8 | 69.8 | 30.9 | 39.1 | 14.7 |
| 6                               | 4                | 2  | —  | —              | — | 22    | 10      | 12  | — | —     | — | 1  | 1          | —               | 5                                      | 3   | 2                | — | — | —       | —      | — | —               | —   | — | — | 22    | 10  | 12  | 57.2 | 68.5 | 46.1 | 6.7  | 6.2  | 7.3  |
| 2                               | 1                | 1  | —  | —              | — | 42    | 13      | 29  | — | —     | — | —  | —          | —               | 7                                      | 6   | 1                | 1 | — | 1       | —      | — | —               | —   | — | — | 42    | 13  | 29  | 62.0 | 66.1 | 58.6 | 10.4 | 7.1  | 13.2 |
| —                               | —                | —  | —  | —              | — | 88    | 57      | 31  | — | —     | — | —  | —          | —               | 15                                     | 9   | 6                | — | — | —       | —      | — | —               | —   | — | — | 88    | 57  | 31  | 36.0 | 36.3 | 35.4 | 26.8 | 26.5 | 27.4 |
| 11                              | 11               | —  | 1  | —              | 1 | 36    | 20      | 16  | — | —     | — | —  | —          | —               | —                                      | —   | —                | — | — | —       | —      | — | —               | —   | — | — | 37    | 20  | 17  | 39.7 | 41.9 | 37.2 | 15.3 | 15.5 | 15.0 |
| —                               | —                | —  | —  | —              | — | 13    | 6       | 7   | — | —     | — | —  | —          | —               | 3                                      | 2   | 1                | — | — | —       | —      | — | —               | —   | — | — | 13    | 6   | 7   | 86.3 | 90.6 | 77.1 | 2.9  | 1.9  | 4.9  |
| 1                               | 1                | —  | —  | —              | — | 35    | 16      | 19  | — | —     | — | 1  | —          | 1               | 2                                      | —   | 2                | — | — | —       | —      | — | —               | —   | — | — | 35    | 16  | 19  | 14.5 | 13.5 | 15.2 | 42.2 | 43.2 | 41.3 |
| —                               | —                | —  | —  | —              | — | —     | —       | —   | — | —     | — | —  | —          | —               | —                                      | —   | —                | — | — | —       | —      | — | —               | —   | — | — | —     | —   | —   | —    | —    | —    | —    | —    | —    |
| —                               | —                | —  | —  | —              | — | 48    | 32      | 16  | — | —     | — | —  | —          | —               | 6                                      | 3   | 3                | — | — | —       | —      | — | —               | —   | — | — | 48    | 32  | 16  | 51.7 | 51.2 | 52.2 | 18.3 | 25.6 | 11.6 |
| —                               | —                | —  | —  | —              | — | —     | —       | —   | — | —     | — | —  | —          | —               | —                                      | —   | —                | — | — | —       | —      | — | —               | —   | — | — | —     | —   | —   | —    | —    | —    | —    | —    | —    |
| —                               | —                | —  | —  | —              | — | 24    | 16      | 8   | — | —     | — | —  | —          | —               | 1                                      | 1   | —                | — | — | —       | —      | — | —               | —   | — | — | 24    | 16  | 8   | 28.9 | 32.2 | 22.6 | 26.7 | 27.1 | 25.8 |
| —                               | —                | —  | —  | —              | — | —     | —       | —   | — | —     | — | —  | —          | —               | —                                      | —   | —                | — | — | —       | —      | — | —               | —   | — | — | —     | —   | —   | —    | —    | —    | —    | —    | —    |
| —                               | —                | —  | —  | —              | — | —     | —       | —   | — | —     | — | —  | —          | —               | —                                      | —   | —                | — | — | —       | —      | — | —               | —   | — | — | —     | —   | —   | —    | —    | —    | —    | —    | —    |
| 1                               | 1                | —  | —  | —              | — | 3     | 2       | 1   | — | —     | — | 2  | —          | 2               | —                                      | —   | —                | — | — | —       | —      | — | —               | —   | — | — | 3     | 2   | 1   | 82.3 | 78.0 | 84.9 | 1.3  | 2.2  | 0.7  |
| —                               | —                | —  | —  | —              | — | —     | —       | —   | — | —     | — | —  | —          | —               | —                                      | —   | —                | — | — | —       | —      | — | —               | —   | — | — | —     | —   | —   | —    | —    | —    | —    | —    | —    |
| —                               | —                | —  | —  | —              | — | —     | —       | —   | — | —     | — | —  | —          | —               | —                                      | —   | —                | — | — | —       | —      | — | —               | —   | — | — | —     | —   | —   | —    | —    | —    | —    | —    | —    |
| —                               | —                | —  | —  | —              | — | —     | —       | —   | — | —     | — | —  | —          | —               | —                                      | —   | —                | — | — | —       | —      | — | —               | —   | — | — | —     | —   | —   | —    | —    | —    | —    | —    | —    |
| —                               | —                | —  | —  | —              | — | 2     | 1       | 1   | — | —     | — | —  | —          | —               | 4                                      | 3   | 1                | — | — | —       | —      | — | —               | —   | — | — | 2     | 1   | 1   | 70.2 | 69.0 | 71.3 | 1.1  | 1.2  | 1.1  |
| —                               | —                | —  | —  | —              | — | —     | —       | —   | — | —     | — | —  | —          | —               | —                                      | —   | —                | — | — | —       | —      | — | —               | —   | — | — | —     | —   | —   | —    | —    | —    | —    | —    | —    |
| —                               | —                | —  | —  | —              | — | —     | —       | —   | — | —     | — | —  | —          | —               | —                                      | —   | —                | — | — | —       | —      | — | —               | —   | — | — | —     | —   | —   | —    | —    | —    | —    | —    | —    |

## 44 状況別卒業生数(学科別)

| 区分<br>学科 | 計     |       |       | 大学等進学者 |       |       | 専修学校<br>(専門課程)<br>進学者 |     |     | 専修学校<br>(一般課程)等<br>入学者 |     |     | 公共職業能力<br>開発施設等<br>入学者 |    |    |
|----------|-------|-------|-------|--------|-------|-------|-----------------------|-----|-----|------------------------|-----|-----|------------------------|----|----|
|          | U     |       |       | A      |       |       | B                     |     |     | C                      |     |     | D                      |    |    |
|          | 計     | 男     | 女     | 計      | 男     | 女     | 計                     | 男   | 女   | 計                      | 男   | 女   | 計                      | 男  | 女  |
| 平成30年3月  | 8,341 | 4,358 | 3,983 | 4,770  | 2,457 | 2,313 | 1,353                 | 561 | 792 | 500                    | 300 | 200 | 103                    | 86 | 17 |
| 平成31年3月  | 8,010 | 4,243 | 3,767 | 4,444  | 2,276 | 2,168 | 1,365                 | 593 | 772 | 567                    | 348 | 219 | 98                     | 84 | 14 |
| 令和2年3月   | 7,888 | 4,224 | 3,664 | 4,497  | 2,356 | 2,141 | 1,316                 | 549 | 767 | 439                    | 267 | 172 | 100                    | 82 | 18 |
| 令和3年3月   | 7,727 | 4,173 | 3,554 | 4,536  | 2,460 | 2,076 | 1,387                 | 576 | 811 | 394                    | 224 | 170 | 68                     | 51 | 17 |
| 令和4年3月   | 7,541 | 4,072 | 3,469 | 4,513  | 2,438 | 2,075 | 1,464                 | 611 | 853 | 209                    | 141 | 68  | 87                     | 78 | 9  |
| 令和5年3月   | 7,268 | 3,862 | 3,406 | 4,449  | 2,379 | 2,070 | 1,322                 | 568 | 754 | 248                    | 141 | 107 | 53                     | 43 | 10 |
| 普通       | 5,113 | 2,660 | 2,453 | 3,831  | 2,064 | 1,767 | 676                   | 270 | 406 | 216                    | 125 | 91  | 29                     | 21 | 8  |
| 農業       | 192   | 113   | 79    | 29     | 9     | 20    | 74                    | 49  | 25  | 2                      | 1   | 1   | 1                      | 1  | —  |
| 工業       | 584   | 518   | 66    | 87     | 83    | 4     | 119                   | 98  | 21  | 3                      | 3   | —   | 7                      | 7  | —  |
| 商業       | 379   | 129   | 250   | 112    | 49    | 63    | 132                   | 30  | 102 | —                      | —   | —   | —                      | —  | —  |
| 福祉       | —     | —     | —     | —      | —     | —     | —                     | —   | —   | —                      | —   | —   | —                      | —  | —  |
| その他      | 227   | 107   | 120   | 181    | 86    | 95    | 21                    | 8   | 13  | 19                     | 10  | 9   | —                      | —  | —  |
| 総合学科     | 773   | 335   | 438   | 209    | 88    | 121   | 300                   | 113 | 187 | 8                      | 2   | 6   | 16                     | 14 | 2  |
| (内訳)     |       |       |       |        |       |       |                       |     |     |                        |     |     |                        |    |    |
| 全日制計     | 7,125 | 3,788 | 3,337 | 4,436  | 2,371 | 2,065 | 1,290                 | 552 | 738 | 247                    | 140 | 107 | 52                     | 42 | 10 |
| 普通       | 5,014 | 2,614 | 2,400 | 3,820  | 2,056 | 1,764 | 652                   | 258 | 394 | 216                    | 125 | 91  | 28                     | 20 | 8  |
| 農業       | 192   | 113   | 79    | 29     | 9     | 20    | 74                    | 49  | 25  | 2                      | 1   | 1   | 1                      | 1  | —  |
| 工業       | 567   | 504   | 63    | 87     | 83    | 4     | 119                   | 98  | 21  | 2                      | 2   | —   | 7                      | 7  | —  |
| 商業       | 352   | 115   | 237   | 110    | 49    | 61    | 124                   | 26  | 98  | —                      | —   | —   | —                      | —  | —  |
| 福祉       | —     | —     | —     | —      | —     | —     | —                     | —   | —   | —                      | —   | —   | —                      | —  | —  |
| その他      | 227   | 107   | 120   | 181    | 86    | 95    | 21                    | 8   | 13  | 19                     | 10  | 9   | —                      | —  | —  |
| 総合学科     | 773   | 335   | 438   | 209    | 88    | 121   | 300                   | 113 | 187 | 8                      | 2   | 6   | 16                     | 14 | 2  |
| 定時制計     | 143   | 74    | 69    | 13     | 8     | 5     | 32                    | 16  | 16  | 1                      | 1   | —   | 1                      | 1  | —  |
| 普通       | 99    | 46    | 53    | 11     | 8     | 3     | 24                    | 12  | 12  | —                      | —   | —   | 1                      | 1  | —  |
| 農業       | —     | —     | —     | —      | —     | —     | —                     | —   | —   | —                      | —   | —   | —                      | —  | —  |
| 工業       | 17    | 14    | 3     | —      | —     | —     | —                     | —   | —   | 1                      | 1   | —   | —                      | —  | —  |
| 商業       | 27    | 14    | 13    | 2      | —     | 2     | 8                     | 4   | 4   | —                      | —   | —   | —                      | —  | —  |
| 福祉       | —     | —     | —     | —      | —     | —     | —                     | —   | —   | —                      | —   | —   | —                      | —  | —  |
| その他      | —     | —     | —     | —      | —     | —     | —                     | —   | —   | —                      | —   | —   | —                      | —  | —  |
| 総合学科     | —     | —     | —     | —      | —     | —     | —                     | —   | —   | —                      | —   | —   | —                      | —  | —  |

(単位:人, %)

| 就職者等 E       |                |     |       |             |     |     |       |            | (再掲)            |  |   |                  |     |    |   |         |                 | 大学等進学率 |   |   | 就職率 |     |     |       |     |     |      |      |      |      |      |      |
|--------------|----------------|-----|-------|-------------|-----|-----|-------|------------|-----------------|--|---|------------------|-----|----|---|---------|-----------------|--------|---|---|-----|-----|-----|-------|-----|-----|------|------|------|------|------|------|
| 自営業主等<br>(a) | 常用労働者          |     |       |             |     |     | 臨時労働者 | 左記以外<br>の者 | 不詳・<br>死亡<br>の者 | (再掲)                                   |   |                  |     |    |   | A/U*100 | (a+b+c+d)/U*100 |        |   |   |     |     |     |       |     |     |      |      |      |      |      |      |
|              | 無期雇用労働者<br>(b) |     |       | 有期雇用<br>労働者 |     |     |       |            |                 | 左記A,B,<br>C,Dのうち<br>就職してい<br>る者<br>(c) | 左記E有期雇用<br>労働者のうち雇<br>用契約期間が1<br>年以上、かつフ<br>ルタイム勤務相<br>当の者<br>(d) | 就職者<br>(a+b+c+d) |     |    |   |         |                 |        |   |   |     |     |     |       |     |     |      |      |      |      |      |      |
| 計            | 男              | 女   | 計     | 男           | 女   | 計   | 男     | 女          | 計               | 男                                      | 女   | 計                | 男   | 女  | 計 | 男       | 女               | 計      | 男 | 女 | 計   | 男   | 女   |       |     |     |      |      |      |      |      |      |
| ...          | ...            | ... | ...   | ...         | ... | ... | ...   | ...        | 26              | 10                                     | 16  | 202              | 129 | 73 | — | —       | —               | —      | — | — | ... | ... | ... | 1,387 | 815 | 572 | 57.2 | 56.4 | 58.1 | 16.6 | 18.7 | 14.4 |
| ...          | ...            | ... | ...   | ...         | ... | ... | ...   | ...        | 35              | 19                                     | 16  | 170              | 98  | 72 | 1 | —       | 1               | —      | — | — | ... | ... | ... | 1,330 | 825 | 505 | 55.5 | 53.6 | 57.6 | 16.6 | 19.4 | 13.4 |
| 116          | 47             | 69  | 1,202 | 807         | 395 | 22  | 13    | 9          | 26              | 8                                      | 18  | 167              | 94  | 73 | 3 | 1       | 2               | —      | — | — | 8   | 5   | 3   | 1,326 | 859 | 467 | 57.0 | 55.8 | 58.4 | 16.8 | 20.3 | 12.7 |
| 10           | 4              | 6   | 1,108 | 723         | 385 | 26  | 16    | 10         | 23              | 12                                     | 11  | 173              | 106 | 67 | 2 | 1       | 1               | 1      | — | 1 | 6   | 6   | —   | 1,125 | 733 | 392 | 58.7 | 59.0 | 58.4 | 14.6 | 17.6 | 11.0 |
| 9            | 6              | 3   | 1,062 | 697         | 365 | 9   | 6     | 3          | 22              | 7                                      | 15  | 164              | 87  | 77 | 2 | 1       | 1               | 1      | — | 1 | 2   | 2   | —   | 1,074 | 705 | 369 | 59.8 | 59.9 | 59.8 | 14.2 | 17.3 | 10.6 |
| 14           | 9              | 5   | 1,028 | 643         | 385 | 5   | 1     | 4          | 15              | 4                                      | 11  | 133              | 74  | 59 | 1 | —       | 1               | —      | — | — | 1   | —   | 1   | 1,043 | 652 | 391 | 61.2 | 61.6 | 60.8 | 14.4 | 16.9 | 11.5 |
| 4            | 4              | —   | 245   | 115         | 130 | 1   | —     | 1          | 11              | 3                                      | 8   | 100              | 58  | 42 | — | —       | —               | —      | — | — | —   | —   | —   | 249   | 119 | 130 | 74.9 | 77.6 | 72.0 | 4.9  | 4.5  | 5.3  |
| 1            | —              | 1   | 78    | 48          | 30  | —   | —     | —          | —               | —                                      | —   | 7                | 5   | 2  | — | —       | —               | —      | — | — | —   | —   | —   | 79    | 48  | 31  | 15.1 | 8.0  | 25.3 | 41.1 | 42.5 | 39.2 |
| —            | —              | —   | 359   | 322         | 37  | 3   | 1     | 2          | —               | —                                      | —   | 6                | 4   | 2  | — | —       | —               | —      | — | — | —   | —   | —   | 359   | 322 | 37  | 14.9 | 16.0 | 6.1  | 61.5 | 62.2 | 56.1 |
| 3            | 1              | 2   | 123   | 46          | 77  | 1   | —     | 1          | 2               | 1                                      | 1   | 6                | 2   | 4  | — | —       | —               | —      | — | — | 1   | —   | 1   | 127   | 47  | 80  | 29.6 | 38.0 | 25.2 | 33.5 | 36.4 | 32.0 |
| —            | —              | —   | —     | —           | —   | —   | —     | —          | —               | —                                      | —   | —                | —   | —  | — | —       | —               | —      | — | — | —   | —   | —   | —     | —   | —   | —    | —    | —    | —    | —    | —    |
| —            | —              | —   | 1     | —           | 1   | —   | —     | —          | —               | —                                      | —   | 5                | 3   | 2  | — | —       | —               | —      | — | — | —   | —   | —   | 1     | —   | 1   | 79.7 | 80.4 | 79.2 | 0.4  | —    | 0.8  |
| 6            | 4              | 2   | 222   | 112         | 110 | —   | —     | —          | 2               | —                                      | 2   | 9                | 2   | 7  | 1 | —       | 1               | —      | — | — | —   | —   | —   | 228   | 116 | 112 | 27.0 | 26.3 | 27.6 | 29.5 | 34.6 | 25.6 |
| 13           | 8              | 5   | 958   | 606         | 352 | —   | —     | —          | 6               | 1                                      | 5   | 122              | 68  | 54 | 1 | —       | 1               | —      | — | — | —   | —   | —   | 971   | 614 | 357 | 62.3 | 62.6 | 61.9 | 13.6 | 16.2 | 10.7 |
| 3            | 3              | —   | 200   | 97          | 103 | —   | —     | —          | 3               | 1                                      | 2   | 92               | 54  | 38 | — | —       | —               | —      | — | — | —   | —   | —   | 203   | 100 | 103 | 76.2 | 78.7 | 73.5 | 4.0  | 3.8  | 4.3  |
| 1            | —              | 1   | 78    | 48          | 30  | —   | —     | —          | —               | —                                      | —   | 7                | 5   | 2  | — | —       | —               | —      | — | — | —   | —   | —   | 79    | 48  | 31  | 15.1 | 8.0  | 25.3 | 41.1 | 42.5 | 39.2 |
| —            | —              | —   | 347   | 310         | 37  | —   | —     | —          | —               | —                                      | —   | 5                | 4   | 1  | — | —       | —               | —      | — | — | —   | —   | —   | 347   | 310 | 37  | 15.3 | 16.5 | 6.3  | 61.2 | 61.5 | 58.7 |
| 3            | 1              | 2   | 110   | 39          | 71  | —   | —     | —          | 1               | —                                      | 1   | 4                | —   | 4  | — | —       | —               | —      | — | — | —   | —   | —   | 113   | 40  | 73  | 31.3 | 42.6 | 25.7 | 32.1 | 34.8 | 30.8 |
| —            | —              | —   | —     | —           | —   | —   | —     | —          | —               | —                                      | —   | —                | —   | —  | — | —       | —               | —      | — | — | —   | —   | —   | —     | —   | —   | —    | —    | —    | —    | —    | —    |
| —            | —              | —   | 1     | —           | 1   | —   | —     | —          | —               | —                                      | —   | 5                | 3   | 2  | — | —       | —               | —      | — | — | —   | —   | —   | 1     | —   | 1   | 79.7 | 80.4 | 79.2 | 0.4  | —    | 0.8  |
| 6            | 4              | 2   | 222   | 112         | 110 | —   | —     | —          | 2               | —                                      | 2   | 9                | 2   | 7  | 1 | —       | 1               | —      | — | — | —   | —   | —   | 228   | 116 | 112 | 27.0 | 26.3 | 27.6 | 29.5 | 34.6 | 25.6 |
| 1            | 1              | —   | 70    | 37          | 33  | 5   | 1     | 4          | 9               | 3                                      | 6   | 11               | 6   | 5  | — | —       | —               | —      | — | — | 1   | —   | 1   | 72    | 38  | 34  | 9.1  | 10.8 | 7.2  | 50.3 | 51.4 | 49.3 |
| 1            | 1              | —   | 45    | 18          | 27  | 1   | —     | 1          | 8               | 2                                      | 6   | 8                | 4   | 4  | — | —       | —               | —      | — | — | —   | —   | —   | 46    | 19  | 27  | 11.1 | 17.4 | 5.7  | 46.5 | 41.3 | 50.9 |
| —            | —              | —   | —     | —           | —   | —   | —     | —          | —               | —                                      | —   | —                | —   | —  | — | —       | —               | —      | — | — | —   | —   | —   | —     | —   | —   | —    | —    | —    | —    | —    | —    |
| —            | —              | —   | 12    | 12          | —   | 3   | 1     | 2          | —               | —                                      | —   | 1                | —   | 1  | — | —       | —               | —      | — | — | —   | —   | —   | 12    | 12  | —   | —    | —    | —    | 70.6 | 85.7 | —    |
| —            | —              | —   | 13    | 7           | 6   | 1   | —     | 1          | 1               | 1                                      | —   | 2                | 2   | —  | — | —       | —               | —      | — | — | 1   | —   | 1   | 14    | 7   | 7   | 7.4  | —    | 15.4 | 51.9 | 50.0 | 53.8 |
| —            | —              | —   | —     | —           | —   | —   | —     | —          | —               | —                                      | —   | —                | —   | —  | — | —       | —               | —      | — | — | —   | —   | —   | —     | —   | —   | —    | —    | —    | —    | —    | —    |
| —            | —              | —   | —     | —           | —   | —   | —     | —          | —               | —                                      | —   | —                | —   | —  | — | —       | —               | —      | — | — | —   | —   | —   | —     | —   | —   | —    | —    | —    | —    | —    | —    |

45 大学学部・短期大学本科への入学志願者数

| 課程<br>学科 | 計     |       |       |        |       |       |          |    |     | 令和5年3月卒業者 |       |       |        |       |       |
|----------|-------|-------|-------|--------|-------|-------|----------|----|-----|-----------|-------|-------|--------|-------|-------|
|          | 計     |       |       | 大学(学部) |       |       | 短期大学(本科) |    |     | 計         |       |       | 大学(学部) |       |       |
|          | 計     | 男     | 女     | 計      | 男     | 女     | 計        | 男  | 女   | 計         | 男     | 女     | 計      | 男     | 女     |
| 合計       | 4,876 | 2,621 | 2,255 | 4,539  | 2,573 | 1,966 | 337      | 48 | 289 | 4,629     | 2,482 | 2,147 | 4,292  | 2,434 | 1,858 |
| 普通       | 4,225 | 2,298 | 1,927 | 4,002  | 2,269 | 1,733 | 223      | 29 | 194 | 4,003     | 2,172 | 1,831 | 3,780  | 2,143 | 1,637 |
| 農業       | 26    | 8     | 18    | 12     | 5     | 7     | 14       | 3  | 11  | 26        | 8     | 18    | 12     | 5     | 7     |
| 工業       | 77    | 73    | 4     | 70     | 67    | 3     | 7        | 6  | 1   | 77        | 73    | 4     | 70     | 67    | 3     |
| 商業       | 112   | 49    | 63    | 87     | 46    | 41    | 25       | 3  | 22  | 112       | 49    | 63    | 87     | 46    | 41    |
| 福祉       | —     | —     | —     | —      | —     | —     | —        | —  | —   | —         | —     | —     | —      | —     | —     |
| その他      | 220   | 107   | 113   | 215    | 106   | 109   | 5        | 1  | 4   | 196       | 95    | 101   | 191    | 94    | 97    |
| 総合学科     | 216   | 86    | 130   | 153    | 80    | 73    | 63       | 6  | 57  | 215       | 85    | 130   | 152    | 79    | 73    |
| 全日制計     | 4,864 | 2,614 | 2,250 | 4,530  | 2,567 | 1,963 | 334      | 47 | 287 | 4,617     | 2,475 | 2,142 | 4,283  | 2,428 | 1,855 |
| 普通       | 4,215 | 2,291 | 1,924 | 3,994  | 2,263 | 1,731 | 221      | 28 | 193 | 3,993     | 2,165 | 1,828 | 3,772  | 2,137 | 1,635 |
| 農業       | 26    | 8     | 18    | 12     | 5     | 7     | 14       | 3  | 11  | 26        | 8     | 18    | 12     | 5     | 7     |
| 工業       | 77    | 73    | 4     | 70     | 67    | 3     | 7        | 6  | 1   | 77        | 73    | 4     | 70     | 67    | 3     |
| 商業       | 110   | 49    | 61    | 86     | 46    | 40    | 24       | 3  | 21  | 110       | 49    | 61    | 86     | 46    | 40    |
| 福祉       | —     | —     | —     | —      | —     | —     | —        | —  | —   | —         | —     | —     | —      | —     | —     |
| その他      | 220   | 107   | 113   | 215    | 106   | 109   | 5        | 1  | 4   | 196       | 95    | 101   | 191    | 94    | 97    |
| 総合学科     | 216   | 86    | 130   | 153    | 80    | 73    | 63       | 6  | 57  | 215       | 85    | 130   | 152    | 79    | 73    |
| (公立計)    | …     | …     | …     | …      | …     | …     | …        | …  | …   | 3,113     | 1,538 | 1,575 | 2,862  | 1,502 | 1,360 |
| 普通       | …     | …     | …     | …      | …     | …     | …        | …  | …   | 2,513     | 1,237 | 1,276 | 2,372  | 1,219 | 1,153 |
| 農業       | …     | …     | …     | …      | …     | …     | …        | …  | …   | 26        | 8     | 18    | 12     | 5     | 7     |
| 工業       | …     | …     | …     | …      | …     | …     | …        | …  | …   | 72        | 69    | 3     | 65     | 63    | 2     |
| 商業       | …     | …     | …     | …      | …     | …     | …        | …  | …   | 112       | 49    | 63    | 87     | 46    | 41    |
| 福祉       | …     | …     | …     | …      | …     | …     | …        | …  | …   | —         | —     | —     | —      | —     | —     |
| その他      | …     | …     | …     | …      | …     | …     | …        | …  | …   | 175       | 90    | 85    | 174    | 90    | 84    |
| 総合学科     | …     | …     | …     | …      | …     | …     | …        | …  | …   | 215       | 85    | 130   | 152    | 79    | 73    |
| (私立計)    | …     | …     | …     | …      | …     | …     | …        | …  | …   | 1,516     | 944   | 572   | 1,430  | 932   | 498   |
| 普通       | …     | …     | …     | …      | …     | …     | …        | …  | …   | 1,490     | 935   | 555   | 1,408  | 924   | 484   |
| 農業       | …     | …     | …     | …      | …     | …     | …        | …  | …   | —         | —     | —     | —      | —     | —     |
| 工業       | …     | …     | …     | …      | …     | …     | …        | …  | …   | 5         | 4     | 1     | 5      | 4     | 1     |
| 商業       | …     | …     | …     | …      | …     | …     | …        | …  | …   | —         | —     | —     | —      | —     | —     |
| 福祉       | …     | …     | …     | …      | …     | …     | …        | …  | …   | —         | —     | —     | —      | —     | —     |
| その他      | …     | …     | …     | …      | …     | …     | …        | …  | …   | 21        | 5     | 16    | 17     | 4     | 13    |
| 総合学科     | …     | …     | …     | …      | …     | …     | …        | …  | …   | —         | —     | —     | —      | —     | —     |
| 定時制計     | 12    | 7     | 5     | 9      | 6     | 3     | 3        | 1  | 2   | 12        | 7     | 5     | 9      | 6     | 3     |
| (公立計)    | 12    | 7     | 5     | 9      | 6     | 3     | 3        | 1  | 2   | 12        | 7     | 5     | 9      | 6     | 3     |
| 普通       | 10    | 7     | 3     | 8      | 6     | 2     | 2        | 1  | 1   | 10        | 7     | 3     | 8      | 6     | 2     |
| 工業       | —     | —     | —     | —      | —     | —     | —        | —  | —   | —         | —     | —     | —      | —     | —     |
| 商業       | 2     | —     | 2     | 1      | —     | 1     | 1        | —  | 1   | 2         | —     | 2     | 1      | —     | 1     |
| その他      | —     | —     | —     | —      | —     | —     | —        | —  | —   | —         | —     | —     | —      | —     | —     |



(単位:人)

|          |    |     | 令和4年3月卒業者 |     |    |         |     |    |          |   |   | 令和3年3月以前卒業者 |    |    |         |    |    |          |   |   |
|----------|----|-----|-----------|-----|----|---------|-----|----|----------|---|---|-------------|----|----|---------|----|----|----------|---|---|
| 短期大学(本科) |    |     | 計         |     |    | 大 学(学部) |     |    | 短期大学(本科) |   |   | 計           |    |    | 大 学(学部) |    |    | 短期大学(本科) |   |   |
| 計        | 男  | 女   | 計         | 男   | 女  | 計       | 男   | 女  | 計        | 男 | 女 | 計           | 男  | 女  | 計       | 男  | 女  | 計        | 男 | 女 |
| 337      | 48 | 289 | 165       | 111 | 54 | 165     | 111 | 54 | —        | — | — | 82          | 28 | 54 | 82      | 28 | 54 | —        | — | — |
| 223      | 29 | 194 | 146       | 98  | 48 | 146     | 98  | 48 | —        | — | — | 76          | 28 | 48 | 76      | 28 | 48 | —        | — | — |
| 14       | 3  | 11  | —         | —   | —  | —       | —   | —  | —        | — | — | —           | —  | —  | —       | —  | —  | —        | — | — |
| 7        | 6  | 1   | —         | —   | —  | —       | —   | —  | —        | — | — | —           | —  | —  | —       | —  | —  | —        | — | — |
| 25       | 3  | 22  | —         | —   | —  | —       | —   | —  | —        | — | — | —           | —  | —  | —       | —  | —  | —        | — | — |
| —        | —  | —   | —         | —   | —  | —       | —   | —  | —        | — | — | —           | —  | —  | —       | —  | —  | —        | — | — |
| 5        | 1  | 4   | 18        | 12  | 6  | 18      | 12  | 6  | —        | — | — | 6           | —  | 6  | 6       | —  | 6  | —        | — | — |
| 63       | 6  | 57  | 1         | 1   | —  | 1       | 1   | —  | —        | — | — | —           | —  | —  | —       | —  | —  | —        | — | — |
| 334      | 47 | 287 | 165       | 111 | 54 | 165     | 111 | 54 | —        | — | — | 82          | 28 | 54 | 82      | 28 | 54 | —        | — | — |
| 221      | 28 | 193 | 146       | 98  | 48 | 146     | 98  | 48 | —        | — | — | 76          | 28 | 48 | 76      | 28 | 48 | —        | — | — |
| 14       | 3  | 11  | —         | —   | —  | —       | —   | —  | —        | — | — | —           | —  | —  | —       | —  | —  | —        | — | — |
| 7        | 6  | 1   | —         | —   | —  | —       | —   | —  | —        | — | — | —           | —  | —  | —       | —  | —  | —        | — | — |
| 24       | 3  | 21  | —         | —   | —  | —       | —   | —  | —        | — | — | —           | —  | —  | —       | —  | —  | —        | — | — |
| —        | —  | —   | —         | —   | —  | —       | —   | —  | —        | — | — | —           | —  | —  | —       | —  | —  | —        | — | — |
| 5        | 1  | 4   | 18        | 12  | 6  | 18      | 12  | 6  | —        | — | — | 6           | —  | 6  | 6       | —  | 6  | —        | — | — |
| 63       | 6  | 57  | 1         | 1   | —  | 1       | 1   | —  | —        | — | — | —           | —  | —  | —       | —  | —  | —        | — | — |
| 251      | 36 | 215 | …         | …   | …  | …       | …   | …  | …        | … | … | …           | …  | …  | …       | …  | …  | …        | … | … |
| 141      | 18 | 123 | …         | …   | …  | …       | …   | …  | …        | … | … | …           | …  | …  | …       | …  | …  | …        | … | … |
| 14       | 3  | 11  | …         | …   | …  | …       | …   | …  | …        | … | … | …           | …  | …  | …       | …  | …  | …        | … | … |
| 7        | 6  | 1   | …         | …   | …  | …       | …   | …  | …        | … | … | …           | …  | …  | …       | …  | …  | …        | … | … |
| 25       | 3  | 22  | …         | …   | …  | …       | …   | …  | …        | … | … | …           | …  | …  | …       | …  | …  | …        | … | … |
| —        | —  | —   | …         | …   | …  | …       | …   | …  | …        | … | … | …           | …  | …  | …       | …  | …  | …        | … | … |
| 1        | —  | 1   | …         | …   | …  | …       | …   | …  | …        | … | … | …           | …  | …  | …       | …  | …  | …        | … | … |
| 63       | 6  | 57  | …         | …   | …  | …       | …   | …  | …        | … | … | …           | …  | …  | …       | …  | …  | …        | … | … |
| 86       | 12 | 74  | …         | …   | …  | …       | …   | …  | …        | … | … | …           | …  | …  | …       | …  | …  | …        | … | … |
| 82       | 11 | 71  | …         | …   | …  | …       | …   | …  | …        | … | … | …           | …  | …  | …       | …  | …  | …        | … | … |
| —        | —  | —   | …         | …   | …  | …       | …   | …  | …        | … | … | …           | …  | …  | …       | …  | …  | …        | … | … |
| —        | —  | —   | …         | …   | …  | …       | …   | …  | …        | … | … | …           | …  | …  | …       | …  | …  | …        | … | … |
| —        | —  | —   | …         | …   | …  | …       | …   | …  | …        | … | … | …           | …  | …  | …       | …  | …  | …        | … | … |
| —        | —  | —   | …         | …   | …  | …       | …   | …  | …        | … | … | …           | …  | …  | …       | …  | …  | …        | … | … |
| 4        | 1  | 3   | …         | …   | …  | …       | …   | …  | …        | … | … | …           | …  | …  | …       | …  | …  | …        | … | … |
| —        | —  | —   | …         | …   | …  | …       | …   | …  | …        | … | … | …           | …  | …  | …       | …  | …  | …        | … | … |
| 3        | 1  | 2   | —         | —   | —  | —       | —   | —  | —        | — | — | —           | —  | —  | —       | —  | —  | —        | — | — |
| 3        | 1  | 2   | —         | —   | —  | —       | —   | —  | —        | — | — | —           | —  | —  | —       | —  | —  | —        | — | — |
| 2        | 1  | 1   | —         | —   | —  | —       | —   | —  | —        | — | — | —           | —  | —  | —       | —  | —  | —        | — | — |
| —        | —  | —   | —         | —   | —  | —       | —   | —  | —        | — | — | —           | —  | —  | —       | —  | —  | —        | — | — |
| 1        | —  | 1   | —         | —   | —  | —       | —   | —  | —        | — | — | —           | —  | —  | —       | —  | —  | —        | — | — |
| —        | —  | —   | —         | —   | —  | —       | —   | —  | —        | — | — | —           | —  | —  | —       | —  | —  | —        | — | — |

46 専修学校等入学者の入学先別入学者数

(単位:人)

| 学 科    | 計     |     |     | 専 修 学 校 |     |     |         |     |     |          |    |    |
|--------|-------|-----|-----|---------|-----|-----|---------|-----|-----|----------|----|----|
|        |       |     |     | 計       |     |     | 専門課程進学者 |     |     | 一般課程等入学者 |    |    |
|        | 計     | 男   | 女   | 計       | 男   | 女   | 計       | 男   | 女   | 計        | 男  | 女  |
| 令和5年3月 | 1,623 | 752 | 871 | 1,475   | 654 | 821 | 1,322   | 568 | 754 | 153      | 86 | 67 |
| (内訳)   |       |     |     |         |     |     |         |     |     |          |    |    |
| 全日制計   | 1,589 | 734 | 855 | 1,442   | 637 | 805 | 1,290   | 552 | 738 | 152      | 85 | 67 |
| 普通     | 896   | 403 | 493 | 797     | 337 | 460 | 652     | 258 | 394 | 145      | 79 | 66 |
| 農業     | 77    | 51  | 26  | 74      | 49  | 25  | 74      | 49  | 25  | —        | —  | —  |
| 工業     | 128   | 107 | 21  | 119     | 98  | 21  | 119     | 98  | 21  | —        | —  | —  |
| 商業     | 124   | 26  | 98  | 124     | 26  | 98  | 124     | 26  | 98  | —        | —  | —  |
| 福祉     | —     | —   | —   | —       | —   | —   | —       | —   | —   | —        | —  | —  |
| その他    | 40    | 18  | 22  | 27      | 13  | 14  | 21      | 8   | 13  | 6        | 5  | 1  |
| 総合学科   | 324   | 129 | 195 | 301     | 114 | 187 | 300     | 113 | 187 | 1        | 1  | —  |
| 定時制計   | 34    | 18  | 16  | 33      | 17  | 16  | 32      | 16  | 16  | 1        | 1  | —  |
| 普通     | 25    | 13  | 12  | 24      | 12  | 12  | 24      | 12  | 12  | —        | —  | —  |
| 農業     | —     | —   | —   | —       | —   | —   | —       | —   | —   | —        | —  | —  |
| 工業     | 1     | 1   | —   | 1       | 1   | —   | —       | —   | —   | 1        | 1  | —  |
| 商業     | 8     | 4   | 4   | 8       | 4   | 4   | 8       | 4   | 4   | —        | —  | —  |
| 福祉     | —     | —   | —   | —       | —   | —   | —       | —   | —   | —        | —  | —  |
| その他    | —     | —   | —   | —       | —   | —   | —       | —   | —   | —        | —  | —  |

| 学 科    | 各 種 学 校 |    |    | 公共職業能力開発施設<br>等入学者 |    |    |
|--------|---------|----|----|--------------------|----|----|
|        | 計       | 男  | 女  | 計                  | 男  | 女  |
| 令和5年3月 | 95      | 55 | 40 | 53                 | 43 | 10 |
| (内訳)   |         |    |    |                    |    |    |
| 全日制計   | 95      | 55 | 40 | 52                 | 42 | 10 |
| 普通     | 71      | 46 | 25 | 28                 | 20 | 8  |
| 農業     | 2       | 1  | 1  | 1                  | 1  | —  |
| 工業     | 2       | 2  | —  | 7                  | 7  | —  |
| 商業     | —       | —  | —  | —                  | —  | —  |
| 福祉     | —       | —  | —  | —                  | —  | —  |
| その他    | 13      | 5  | 8  | —                  | —  | —  |
| 総合学科   | 7       | 1  | 6  | 16                 | 14 | 2  |
| 定時制計   | —       | —  | —  | 1                  | 1  | —  |
| 普通     | —       | —  | —  | 1                  | 1  | —  |
| 農業     | —       | —  | —  | —                  | —  | —  |
| 工業     | —       | —  | —  | —                  | —  | —  |
| 商業     | —       | —  | —  | —                  | —  | —  |
| 福祉     | —       | —  | —  | —                  | —  | —  |
| その他    | —       | —  | —  | —                  | —  | —  |

47 産業別就職者数

(単位:人, %)

| 区 分<br>学 科 | 就職者   |       |       | 農業, 林業 |     | 漁 業 |   | 鉱業, 採石業,<br>砂利採取業 |   | 建 設 業 |     | 製 造 業 |      | 電気・ガス・<br>熱供給・水道業 |     |
|------------|-------|-------|-------|--------|-----|-----|---|-------------------|---|-------|-----|-------|------|-------------------|-----|
|            | 計     | 男     | 女     | 男      | 女   | 男   | 女 | 男                 | 女 | 男     | 女   | 男     | 女    | 男                 | 女   |
| 令和5年3月     | 1,043 | 652   | 391   | —      | —   | —   | — | —                 | — | 99    | 22  | 346   | 150  | 31                | 1   |
| 産業別構成比     | 100.0 | 100.0 | 100.0 | 0.0    | 0.0 | —   | — | —                 | — | 15.2  | 5.6 | 53.1  | 38.4 | 4.8               | 0.3 |
| 普通         | 249   | 119   | 130   | —      | —   | —   | — | —                 | — | 15    | —   | 46    | 42   | 1                 | —   |
| 農業         | 79    | 48    | 31    | —      | —   | —   | — | —                 | — | 14    | 2   | 22    | 14   | 2                 | —   |
| 工業         | 359   | 322   | 37    | —      | —   | —   | — | —                 | — | 55    | 10  | 195   | 13   | 20                | 1   |
| 商業         | 127   | 47    | 80    | —      | —   | —   | — | —                 | — | 2     | 3   | 18    | 38   | 3                 | —   |
| 福祉         | —     | —     | —     | —      | —   | —   | — | —                 | — | —     | —   | —     | —    | —                 | —   |
| その他        | 1     | —     | 1     | —      | —   | —   | — | —                 | — | —     | —   | —     | 1    | —                 | —   |
| 総合学科       | 228   | 116   | 112   | —      | —   | —   | — | —                 | — | 13    | 7   | 65    | 42   | 5                 | —   |
| 全 日 制 計    | 971   | 614   | 357   | —      | —   | —   | — | —                 | — | 92    | 22  | 332   | 136  | 30                | 1   |
| 定 時 制 計    | 72    | 38    | 34    | —      | —   | —   | — | —                 | — | 7     | —   | 14    | 14   | 1                 | —   |

| 区 分<br>学 科 | 情報通信業 |     | 運輸業,<br>郵便業 |     | 卸売業,<br>小売業 |     | 金融業・<br>保険業 |     | 不動産業,<br>物品賃貸業 |     | 学術研究, 専門・<br>技術サービス業 |     | 宿泊業, 飲食<br>サービス業 |      |
|------------|-------|-----|-------------|-----|-------------|-----|-------------|-----|----------------|-----|----------------------|-----|------------------|------|
|            | 男     | 女   | 男           | 女   | 男           | 女   | 男           | 女   | 男              | 女   | 男                    | 女   | 男                | 女    |
| 令和5年3月     | 6     | 3   | 13          | 11  | 24          | 37  | 2           | 11  | —              | 2   | 8                    | 7   | 28               | 54   |
| 産業別構成比     | 0.9   | 0.8 | 2.0         | 2.8 | 3.7         | 9.5 | 0.3         | 2.8 | —              | 0.3 | 1.2                  | 1.8 | 4.3              | 13.8 |
| 普通         | —     | —   | 5           | 5   | 11          | 16  | —           | 3   | —              | 1   | 1                    | —   | 4                | 22   |
| 農業         | —     | —   | —           | 2   | 3           | 4   | —           | —   | —              | —   | 1                    | —   | 4                | 5    |
| 工業         | 5     | —   | 6           | —   | 2           | 2   | 1           | —   | —              | —   | 6                    | 2   | 5                | 3    |
| 商業         | 1     | 1   | —           | 2   | 6           | 6   | —           | 3   | —              | 1   | —                    | 5   | 7                | 9    |
| 福祉         | —     | —   | —           | —   | —           | —   | —           | —   | —              | —   | —                    | —   | —                | —    |
| その他        | —     | —   | —           | —   | —           | —   | —           | —   | —              | —   | —                    | —   | —                | —    |
| 総合学科       | —     | 2   | 2           | 2   | 2           | 9   | 1           | 5   | —              | —   | —                    | —   | 8                | 15   |
| 全 日 制 計    | 5     | 3   | 10          | 10  | 19          | 35  | 2           | 11  | —              | 2   | 8                    | 7   | 27               | 48   |
| 定 時 制 計    | 1     | —   | 3           | 1   | 5           | 2   | —           | —   | —              | —   | —                    | —   | 1                | 6    |

| 区 分<br>学 科 | 生活関連サービス業,<br>娯楽業 |     | 教育, 学習<br>支援業 |     | 医療, 福祉 |     | 複合サービ<br>ス事業 |     | サービス業(他に<br>分類されないもの) |     | 公務(他に分類され<br>るものを除く) |     | 左記以外の<br>もの |     |
|------------|-------------------|-----|---------------|-----|--------|-----|--------------|-----|-----------------------|-----|----------------------|-----|-------------|-----|
|            | 男                 | 女   | 男             | 女   | 男      | 女   | 男            | 女   | 男                     | 女   | 男                    | 女   | 男           | 女   |
| 令和5年3月     | 12                | 27  | 2             | 1   | 8      | 30  | 4            | 7   | 21                    | 11  | 41                   | 15  | 7           | 2   |
| 産業別構成比     | 1.8               | 6.9 | 0.3           | 0.3 | 1.2    | 7.7 | 0.6          | 1.8 | 3.2                   | 2.8 | 6.3                  | 3.8 | 1.1         | 0.5 |
| 普通         | 4                 | 15  | 1             | —   | 2      | 12  | —            | 2   | 5                     | 2   | 23                   | 9   | 1           | 1   |
| 農業         | —                 | 1   | —             | —   | —      | 1   | —            | 1   | 2                     | —   | —                    | —   | —           | 1   |
| 工業         | 1                 | —   | 1             | —   | 1      | —   | —            | —   | 10                    | 4   | 10                   | 2   | 4           | —   |
| 商業         | 2                 | 2   | —             | —   | 1      | 3   | —            | 1   | 3                     | 4   | 2                    | 2   | 2           | —   |
| 福祉         | —                 | —   | —             | —   | —      | —   | —            | —   | —                     | —   | —                    | —   | —           | —   |
| その他        | —                 | —   | —             | —   | —      | —   | —            | —   | —                     | —   | —                    | —   | —           | —   |
| 総合学科       | 5                 | 9   | —             | 1   | 4      | 14  | 4            | 3   | 1                     | 1   | 6                    | 2   | —           | —   |
| 全 日 制 計    | 10                | 22  | 2             | 1   | 6      | 26  | 4            | 5   | 19                    | 11  | 41                   | 15  | 7           | 2   |
| 定 時 制 計    | 2                 | 5   | —             | —   | 2      | 4   | —            | 2   | 2                     | —   | —                    | —   | —           | —   |

48 職業別就職者数

(単位:人, %)

| 区 分     | 就職者   |       |       | 専門的, 技術的職業従事者 |     | 事務従事者 |      | 販売従事者 |     | サービス職業従事者 |      | 保安職業従事者 |     | 農林漁業従事者 |   |
|---------|-------|-------|-------|---------------|-----|-------|------|-------|-----|-----------|------|---------|-----|---------|---|
|         | 計     | 男     | 女     | 男             | 女   | 男     | 女    | 男     | 女   | 男         | 女    | 男       | 女   | 男       | 女 |
| 平成30年3月 | 1,387 | 815   | 572   | 1             | —   | 22    | 122  | 32    | 58  | 83        | 167  | 59      | 11  | 2       | 2 |
| 平成31年3月 | 1,330 | 825   | 505   | —             | —   | 28    | 98   | 37    | 59  | 63        | 161  | 57      | 13  | 5       | 1 |
| 令和2年3月  | 1,326 | 859   | 467   | 2             | 1   | 17    | 76   | 35    | 94  | 75        | 124  | 70      | 20  | 5       | 1 |
| 令和3年3月  | 1,125 | 733   | 392   | 10            | 7   | 22    | 75   | 33    | 54  | 54        | 109  | 45      | 16  | 6       | 2 |
| 令和4年3月  | 1,074 | 705   | 369   | 3             | 3   | 3     | 64   | 21    | 33  | 67        | 110  | 46      | 13  | 5       | 2 |
| 令和5年3月  | 1,043 | 652   | 391   | 14            | 4   | 12    | 73   | 18    | 35  | 54        | 118  | 40      | 12  | 1       | — |
| 職業別構成比  | 100.0 | 100.0 | 100.0 | 2.1           | 1.0 | 1.8   | 18.7 | 2.8   | 9.0 | 8.3       | 30.2 | 6.1     | 3.1 | 0.2     | — |
| 普通      | 249   | 119   | 130   | 1             | 1   | 1     | 15   | 8     | 16  | 11        | 49   | 22      | 7   | 1       | — |
| 農業      | 79    | 48    | 31    | —             | —   | 1     | 3    | 1     | 4   | 5         | 6    | 2       | —   | —       | — |
| 工業      | 359   | 322   | 37    | 13            | 2   | 7     | 4    | —     | 1   | 10        | 6    | 6       | 2   | —       | — |
| 商業      | 127   | 47    | 80    | —             | 1   | 2     | 32   | 6     | 3   | 11        | 17   | 5       | 2   | —       | — |
| 福祉      | —     | —     | —     | —             | —   | —     | —    | —     | —   | —         | —    | —       | —   | —       | — |
| その他     | 1     | —     | 1     | —             | —   | —     | —    | —     | —   | —         | —    | —       | —   | —       | — |
| 総合学科    | 228   | 116   | 112   | —             | —   | 1     | 19   | 3     | 11  | 17        | 40   | 5       | 1   | —       | — |
| 全日制計    | 971   | 614   | 357   | 14            | 4   | 12    | 69   | 14    | 33  | 48        | 104  | 40      | 12  | 1       | — |
| 定時制計    | 72    | 38    | 34    | —             | —   | —     | 4    | 4     | 2   | 6         | 14   | —       | —   | —       | — |

| 区 分     | 生産工程従事者 |      | 輸送・機械運転従事者 |     | 建設・採掘従事者 |     | 運搬・清掃等従事者 |     | 左記以外のもの |     | 再 掲                |      |              |     |
|---------|---------|------|------------|-----|----------|-----|-----------|-----|---------|-----|--------------------|------|--------------|-----|
|         | 男       | 女    | 男          | 女   | 男        | 女   | 男         | 女   | 男       | 女   | 職業安定所, 学校を通じて就職した者 |      | 自家, 自営業に就いた者 |     |
| 学 科     | 男       | 女    | 男          | 女   | 男        | 女   | 男         | 女   | 男       | 女   | 男                  | 女    | 男            | 女   |
| 平成30年3月 | 437     | 180  | 26         | 6   | 129      | 12  | 14        | 6   | 10      | 8   | 691                | 508  | 25           | 15  |
| 平成31年3月 | 459     | 149  | 24         | 2   | 115      | 5   | 13        | 6   | 24      | 11  | 693                | 435  | 24           | 6   |
| 令和2年3月  | 464     | 123  | 27         | 2   | 128      | 8   | 16        | 3   | 20      | 15  | 731                | 414  | 9            | 8   |
| 令和3年3月  | 391     | 111  | 17         | 2   | 127      | 7   | 9         | 3   | 19      | 6   | 498                | 281  | 7            | 6   |
| 令和4年3月  | 390     | 112  | 21         | 2   | 109      | 7   | 10        | 3   | 30      | 20  | 332                | 226  | 15           | 8   |
| 令和5年3月  | 361     | 119  | 12         | 5   | 120      | 17  | 12        | 4   | 8       | 4   | 415                | 189  | 4            | 3   |
| 職業別構成比  | 55.4    | 30.4 | 1.8        | 1.3 | 18.4     | 4.3 | 1.8       | 1.0 | 1.2     | 1.0 | 63.7               | 48.3 | 0.6          | 0.8 |
| 普通      | 48      | 36   | 5          | 3   | 16       | —   | 4         | 2   | 2       | 1   | 51                 | 70   | 3            | —   |
| 農業      | 21      | 15   | 1          | —   | 16       | 2   | —         | —   | 1       | 1   | 44                 | 27   | —            | 1   |
| 工業      | 205     | 12   | 2          | —   | 73       | 10  | 3         | —   | 3       | —   | 265                | 30   | —            | —   |
| 商業      | 17      | 23   | —          | —   | 4        | —   | 1         | 2   | 1       | —   | 32                 | 50   | 1            | 2   |
| 福祉      | —       | —    | —          | —   | —        | —   | —         | —   | —       | —   | —                  | —    | —            | —   |
| その他     | —       | 1    | —          | —   | —        | —   | —         | —   | —       | —   | —                  | —    | —            | —   |
| 総合学科    | 70      | 32   | 4          | 2   | 11       | 5   | 4         | —   | 1       | 2   | 23                 | 12   | —            | —   |
| 全日制計    | 346     | 107  | 10         | 5   | 113      | 17  | 9         | 2   | 7       | 4   | 396                | 173  | 4            | 3   |
| 定時制計    | 15      | 12   | 2          | —   | 7        | —   | 3         | 2   | 1       | —   | 19                 | 16   | —            | —   |

## 49 都道府県別就職者数

(単位:人)

| 都道府県 | 就職者   |     |     | 都道府県 | 就職者 |   |   |
|------|-------|-----|-----|------|-----|---|---|
|      | 計     | 男   | 女   |      | 計   | 男 | 女 |
| 合計   | 1,043 | 652 | 391 |      |     |   |   |
| 北海道  | —     | —   | —   | 滋賀   | 1   | — | 1 |
| 青森   | —     | —   | —   | 京都   | —   | — | — |
| 岩手   | —     | —   | —   | 大阪   | 2   | 2 | — |
| 宮城   | —     | —   | —   | 兵庫   | 1   | 1 | — |
| 秋田   | —     | —   | —   | 奈良   | —   | — | — |
| 山形   | —     | —   | —   | 和歌山  | —   | — | — |
| 福島   | 1     | 1   | —   | 鳥取   | —   | — | — |
| 茨城   | 1     | 1   | —   | 島根   | —   | — | — |
| 栃木   | 1     | —   | 1   | 岡山   | —   | — | — |
| 群馬   | 5     | 1   | 4   | 広島   | —   | — | — |
| 埼玉   | 7     | 6   | 1   | 山口   | —   | — | — |
| 千葉   | 5     | 4   | 1   | 徳島   | —   | — | — |
| 東京都  | 61    | 47  | 14  | 香川   | —   | — | — |
| 神奈川県 | 15    | 14  | 1   | 愛媛   | —   | — | — |
| 新潟   | —     | —   | —   | 高知   | —   | — | — |
| 富山   | 1     | 1   | —   | 福岡   | —   | — | — |
| 石川   | 1     | 1   | —   | 佐賀   | —   | — | — |
| 福井   | —     | —   | —   | 長崎   | —   | — | — |
| 山梨   | 917   | 552 | 365 | 熊本   | —   | — | — |
| 長野   | 4     | 3   | 1   | 大分   | —   | — | — |
| 岐阜   | —     | —   | —   | 宮崎   | —   | — | — |
| 静岡   | 7     | 6   | 1   | 鹿児島  | —   | — | — |
| 愛知   | 12    | 11  | 1   | 沖縄   | 1   | 1 | — |
| 三重   | —     | —   | —   | その他  | —   | — | — |

## 50 県内外別・産業別就職者数

(単位:人)

| 区 分                   | 就職者   |     |     | 県 内 |     |     | 県 外 |     |    |
|-----------------------|-------|-----|-----|-----|-----|-----|-----|-----|----|
|                       | 計     | 男   | 女   | 計   | 男   | 女   | 計   | 男   | 女  |
| 合 計                   | 1,043 | 652 | 391 | 917 | 552 | 365 | 126 | 100 | 26 |
| 農 業, 林 業              | —     | —   | —   | —   | —   | —   | —   | —   | —  |
| 漁 業                   | —     | —   | —   | —   | —   | —   | —   | —   | —  |
| 鉱業, 採石業,<br>砂利採取業     | —     | —   | —   | —   | —   | —   | —   | —   | —  |
| 建 設 業                 | 121   | 99  | 22  | 101 | 81  | 20  | 20  | 18  | 2  |
| 製 造 業                 | 496   | 346 | 150 | 465 | 324 | 141 | 31  | 22  | 9  |
| 電気・ガス・<br>熱供給・水道業     | 32    | 31  | 1   | 18  | 17  | 1   | 14  | 14  | —  |
| 情報通信業                 | 9     | 6   | 3   | 4   | 1   | 3   | 5   | 5   | —  |
| 運輸業, 郵便業              | 24    | 13  | 11  | 16  | 6   | 10  | 8   | 7   | 1  |
| 卸売業, 小売業              | 61    | 24  | 37  | 59  | 24  | 35  | 2   | —   | 2  |
| 金融業・保険業               | 13    | 2   | 11  | 12  | 2   | 10  | 1   | —   | 1  |
| 不動産業, 物品賃貸業           | 2     | —   | 2   | 1   | —   | 1   | 1   | —   | 1  |
| 学術研究,<br>専門・技術サービス業   | 15    | 8   | 7   | 14  | 7   | 7   | 1   | 1   | —  |
| 宿泊業,<br>飲食サービス業       | 82    | 28  | 54  | 74  | 20  | 54  | 8   | 8   | —  |
| 生活関連サービス業,<br>娯楽業     | 39    | 12  | 27  | 34  | 8   | 26  | 5   | 4   | 1  |
| 教育, 学習支援業             | 3     | 2   | 1   | 3   | 2   | 1   | —   | —   | —  |
| 医療, 福祉                | 38    | 8   | 30  | 37  | 8   | 29  | 1   | —   | 1  |
| 複合サービス事業              | 11    | 4   | 7   | 10  | 3   | 7   | 1   | 1   | —  |
| サービス業(他に<br>分類されないもの) | 32    | 21  | 11  | 24  | 18  | 6   | 8   | 3   | 5  |
| 公務(他に分類される<br>ものを除く)  | 56    | 41  | 15  | 38  | 26  | 12  | 18  | 15  | 3  |
| 上記以外のもの               | 9     | 7   | 2   | 7   | 5   | 2   | 2   | 2   | —  |

51 状況別卒業生数

| 区分<br>年度 | 中 学    |                    |    |     |                            |    |   |                             |   |   |                             |   |   |        |   |   |   |   |   |   |   |   |   |   |
|----------|--------|--------------------|----|-----|----------------------------|----|---|-----------------------------|---|---|-----------------------------|---|---|--------|---|---|---|---|---|---|---|---|---|---|
|          | 計<br>U | 高等学校等<br>進学者<br>A  |    |     | 専修学校<br>(高等課程)<br>進学者<br>B |    |   | 専修学校<br>(一般課程)<br>等入学者<br>C |   |   | 公共職業能力<br>開発施設等<br>入学者<br>D |   |   | 就職者等 E |   |   |   |   |   |   |   |   |   |   |
|          |        | 自営業主等<br>(a)       |    |     |                            |    |   |                             |   |   | 常用労働者                       |   |   |        |   |   |   |   |   |   |   |   |   |   |
|          |        | 無期雇用<br>労働者<br>(b) |    |     |                            |    |   |                             |   |   | 有期雇用<br>労働者                 |   |   |        |   |   |   |   |   |   |   |   |   |   |
| 計        | 男      | 女                  | 計  | 男   | 女                          | 計  | 男 | 女                           | 計 | 男 | 女                           | 計 | 男 | 女      | 計 | 男 | 女 | 計 | 男 | 女 | 計 | 男 | 女 |   |
| 平成30年3月  | 81     | 45                 | 36 | 79  | 44                         | 35 | — | —                           | — | — | —                           | — | — | —      | — | … | … | … | … | … | … | … | … | … |
| 平成31年3月  | 108    | 68                 | 40 | 107 | 68                         | 39 | — | —                           | — | — | —                           | — | — | —      | — | … | … | … | … | … | … | … | … | … |
| 令和2年3月   | 71     | 41                 | 30 | 71  | 41                         | 30 | — | —                           | — | — | —                           | — | — | —      | — | — | — | — | — | — | — | — | — | — |
| 令和3年3月   | 67     | 39                 | 28 | 67  | 39                         | 28 | — | —                           | — | — | —                           | — | — | —      | — | — | — | — | — | — | — | — | — | — |
| 令和4年3月   | 85     | 50                 | 35 | 84  | 49                         | 35 | — | —                           | — | — | —                           | — | — | —      | — | — | — | — | — | — | — | — | — | — |
| 令和5年3月   | 83     | 53                 | 30 | 81  | 52                         | 29 | — | —                           | — | — | —                           | — | — | —      | — | — | — | — | — | — | — | — | — | — |

| 区分<br>年度 | 高 等    |                    |    |   |                            |   |   |                             |   |   |                             |   |   |        |   |   |   |   |    |    |   |    |    |   |
|----------|--------|--------------------|----|---|----------------------------|---|---|-----------------------------|---|---|-----------------------------|---|---|--------|---|---|---|---|----|----|---|----|----|---|
|          | 計<br>U | 大学等進学者<br>A        |    |   | 専修学校<br>(専門課程)<br>進学者<br>B |   |   | 専修学校<br>(一般課程)<br>等入学者<br>C |   |   | 公共職業能力<br>開発施設等<br>入学者<br>D |   |   | 就職者等 E |   |   |   |   |    |    |   |    |    |   |
|          |        | 自営業主等<br>(a)       |    |   |                            |   |   |                             |   |   | 常用労働者                       |   |   |        |   |   |   |   |    |    |   |    |    |   |
|          |        | 無期雇用<br>労働者<br>(b) |    |   |                            |   |   |                             |   |   | 有期雇用<br>労働者                 |   |   |        |   |   |   |   |    |    |   |    |    |   |
| 計        | 男      | 女                  | 計  | 男 | 女                          | 計 | 男 | 女                           | 計 | 男 | 女                           | 計 | 男 | 女      | 計 | 男 | 女 | 計 | 男  | 女  | 計 | 男  | 女  |   |
| 平成30年3月  | 151    | 99                 | 52 | 2 | 2                          | — | — | 1                           | — | — | —                           | — | 1 | 1      | — | … | … | … | …  | …  | … | …  | …  | … |
| 平成31年3月  | 157    | 104                | 53 | — | —                          | — | — | —                           | — | — | —                           | — | 1 | —      | 1 | … | … | … | …  | …  | … | …  | …  | … |
| 令和2年3月   | 162    | 110                | 52 | — | —                          | — | — | —                           | — | — | —                           | — | 3 | 3      | — | — | — | — | 26 | 17 | 9 | 20 | 14 | 6 |
| 令和3年3月   | 147    | 88                 | 59 | 2 | 1                          | 1 | — | —                           | — | — | —                           | — | 1 | 1      | — | — | — | — | 19 | 11 | 8 | 22 | 16 | 6 |
| 令和4年3月   | 168    | 104                | 64 | — | —                          | — | 1 | 1                           | — | — | —                           | — | 1 | —      | 1 | — | — | — | 19 | 14 | 5 | 17 | 9  | 8 |
| 令和5年3月   | 135    | 88                 | 47 | — | —                          | — | 3 | 3                           | — | — | —                           | — | 2 | 2      | — | — | — | — | 17 | 11 | 6 | 22 | 15 | 7 |

(単位:人)

| 部     |        |   |   |         |   |   |                        |   |   |   |                     |   |              |   |   |   |   |   |   |   |
|-------|--------|---|---|---------|---|---|------------------------|---|---|---|---------------------|---|--------------|---|---|---|---|---|---|---|
| 臨時労働者 | 左記以外の者 |   |   | 不詳・死亡の者 |   |   | (再掲)                   |   |   |   |                     |   |              |   |   |   |   |   |   |   |
|       | F      |   |   |         |   |   | 左記A,B,C,Dのうち就職している者(c) |   | 左記E有期雇用労働者のうち雇用契約期間が1年以上、かつフルタイム勤務相当の者(d) |   | 左記Fのうち社会福祉施設等入所,通所者 |   | 就職者(a+b+c+d) |   |   |   |   |   |   |   |
|       | 計      | 男 | 女 | 計       | 男 | 女 | 計                      | 男 | 女   | 計 | 男                   | 女 | 計            | 男 | 女 | 計 | 男 | 女 |   |   |
| …     | …      | … | 2 | 1       | 1 | — | —                      | — | —   | — | —                   | … | …            | … | 1 | — | 1 | — | — | — |
| …     | …      | … | 1 | —       | 1 | — | —                      | — | —   | — | —                   | … | …            | … | — | — | — | — | — | — |
| —     | —      | — | — | —       | — | — | —                      | — | —   | — | —                   | — | —            | — | — | — | — | — | — | — |
| —     | —      | — | — | —       | — | — | —                      | — | —   | — | —                   | — | —            | — | — | — | — | — | — | — |
| —     | —      | — | 1 | 1       | — | — | —                      | — | —   | — | —                   | — | —            | — | — | — | — | — | — | — |
| —     | —      | — | 2 | 1       | 1 | — | —                      | — | —   | — | —                   | — | —            | — | — | — | — | — | — | — |

(単位:人)

| 部     |        |   |     |         |    |   |                        |   |   |   |                     |    |              |   |     |    |    |    |    |    |
|-------|--------|---|-----|---------|----|---|------------------------|---|---|---|---------------------|----|--------------|---|-----|----|----|----|----|----|
| 臨時労働者 | 左記以外の者 |   |     | 不詳・死亡の者 |    |   | (再掲)                   |   |   |   |                     |    |              |   |     |    |    |    |    |    |
|       | F      |   |     |         |    |   | 左記A,B,C,Dのうち就職している者(c) |   | 左記E有期雇用労働者のうち雇用契約期間が1年以上、かつフルタイム勤務相当の者(d) |   | 左記Fのうち社会福祉施設等入所,通所者 |    | 就職者(a+b+c+d) |   |     |    |    |    |    |    |
|       | 計      | 男 | 女   | 計       | 男  | 女 | 計                      | 男 | 女   | 計 | 男                   | 女  | 計            | 男 | 女   | 計  | 男  | 女  |    |    |
| …     | …      | … | 98  | 69      | 29 | — | —                      | — | —   | — | —                   | …  | …            | … | 94  | 67 | 27 | 49 | 26 | 23 |
| …     | …      | … | 109 | 71      | 38 | — | —                      | — | —   | — | —                   | …  | …            | … | 105 | 69 | 36 | 47 | 33 | 14 |
| —     | —      | — | 113 | 76      | 37 | — | —                      | — | —   | — | —                   | 7  | 6            | 1 | 110 | 73 | 37 | 33 | 23 | 10 |
| —     | —      | — | 103 | 59      | 44 | — | —                      | — | —   | — | —                   | 4  | 4            | 0 | 101 | 58 | 43 | 23 | 15 | 8  |
| —     | —      | — | 130 | 80      | 50 | — | —                      | — | —   | — | —                   | 3  | 2            | 1 | 111 | 71 | 40 | 22 | 16 | 6  |
| —     | —      | — | 91  | 57      | 34 | — | —                      | — | —   | — | —                   | 10 | 6            | 4 | 90  | 57 | 33 | 27 | 17 | 10 |



52 学校建物面積

(単位:㎡)

| 学校種別            | 計       | 設置者所有   |        |                  |        | 借 用    | 再 掲         |           |         |
|-----------------|---------|---------|--------|------------------|--------|--------|-------------|-----------|---------|
|                 |         | 計       | 校舎     | 屋内運動場<br>(講堂を含む) | 寄 宿 舎  |        | 設置者所有建物の構造別 |           |         |
|                 |         |         |        |                  |        |        | 木 造         | 鉄筋コンクリート造 | 鉄骨造・その他 |
| 私立              |         |         |        |                  |        |        |             |           |         |
| 幼稚園             | 45,541  | 45,110  | 40,204 | 4,827            | 79     | 431    | 10,325      | 13,354    | 21,431  |
| 幼保連携型<br>認定こども園 | 58,194  | 57,361  | 53,742 | 3,619            | —      | 833    | 9,489       | 14,806    | 33,066  |
| 小学校             | 12,761  | 12,761  | 11,676 | 617              | 468    | —      | 2,246       | 7,259     | 3,256   |
| 中学校             | 51,907  | 42,351  | 28,815 | 13,259           | 277    | 9,556  | 2,636       | 17,342    | 22,373  |
| 高等学校            | 142,078 | 126,425 | 86,718 | 23,782           | 15,925 | 15,653 | 2,706       | 79,726    | 43,993  |
| 専修学校            | 37,355  | 33,168  | 31,613 | 207              | 1,348  | 4,187  | 2,389       | 19,105    | 11,674  |
| 各種学校            | 3,834   | 3,745   | …      | …                | …      | 89     | 495         | 1,356     | 1,894   |
| 公立              |         |         |        |                  |        |        |             |           |         |
| 専修学校            | 15,466  | 15,466  | 13,523 | 1,943            | —      | —      | —           | 14,306    | 1,160   |
| 各種学校            | —       | —       | —      | —                | —      | —      | —           | —         | —       |

53 学校土地面積

(単位:㎡)

| 学校種別            | 計       | 設置者所有   |         |        |              | 借 用    |        |       |              |
|-----------------|---------|---------|---------|--------|--------------|--------|--------|-------|--------------|
|                 |         | 計       | 屋外運動場   | 実験実習地  | 建物敷地・そ<br>の他 | 計      | 屋外運動場  | 実験実習地 | 建物敷地・そ<br>の他 |
| 私立              |         |         |         |        |              |        |        |       |              |
| 幼稚園             | 135,153 | 104,846 | 52,126  | 4,370  | 48,350       | 30,307 | 18,377 | 1,027 | 10,903       |
| 幼保連携型<br>認定こども園 | 164,331 | 111,053 | 44,603  | 458    | 65,992       | 53,278 | 22,386 | 2,202 | 28,690       |
| 小学校             | 24,673  | 22,816  | 7,638   | —      | 15,178       | 1,857  | —      | 772   | 1,085        |
| 中学校             | 223,768 | 205,601 | 46,211  | 21,970 | 137,420      | 18,167 | 4,997  | —     | 13,170       |
| 高等学校            | 890,506 | 797,269 | 231,836 | 86,450 | 478,983      | 93,237 | 60,738 | —     | 32,499       |
| 専修学校            | 53,973  | 36,798  | 1,021   | 113    | 35,664       | 17,175 | 2,190  | —     | 14,985       |
| 各種学校            | 4,136   | 1,799   | …       | …      | …            | 2,337  | …      | …     | …            |
| 公立              |         |         |         |        |              |        |        |       |              |
| 専修学校            | 131,802 | 115,076 | 9,958   | 32,800 | 72,318       | 16,726 | —      | 4,386 | 12,340       |
| 各種学校            | —       | —       | —       | —      | —            | —      | —      | —     | —            |

《参 考》

国立の学校及び大学・短期大学の状況

1 幼稚園の園数・学級数・在学者数等

(単位:園,学級,人)

| 年 度    | 園 数 | 学 級 数 | 在学者数 |    |    |    |    |    | 教員数<br>(本務者) |   |   | 職員数<br>(本務者) |   |   | 修了者数 |    |    |
|--------|-----|-------|------|----|----|----|----|----|--------------|---|---|--------------|---|---|------|----|----|
|        |     |       | 計    | 3歳 |    | 4歳 | 5歳 | 計  | 男            | 女 | 計 | 男            | 女 | 計 | 男    | 女  |    |
|        |     |       |      | 男  | 女  |    |    |    |              |   |   |              |   |   |      |    |    |
| 平成30年度 | 1   | 4     | 84   | 45 | 39 | 27 | 25 | 32 | 7            | 1 | 6 | —            | — | — | 33   | 17 | 16 |
| 令和元年度  | 1   | 4     | 87   | 51 | 36 | 35 | 28 | 24 | 7            | 1 | 6 | —            | — | — | 32   | 16 | 16 |
| 令和2年度  | 1   | 4     | 96   | 56 | 40 | 31 | 35 | 30 | 6            | 1 | 5 | —            | — | — | 22   | 10 | 12 |
| 令和3年度  | 1   | 4     | 94   | 49 | 45 | 28 | 31 | 35 | 7            | 1 | 6 | —            | — | — | 30   | 20 | 10 |
| 令和4年度  | 1   | 4     | 82   | 38 | 44 | 24 | 27 | 31 | 7            | 1 | 6 | —            | — | — | 35   | 21 | 14 |
| 令和5年度  | 1   | 4     | 70   | 32 | 38 | 22 | 23 | 25 | 6            | 1 | 5 | —            | — | — | 31   | 15 | 16 |

2 小・中学校の学校数・学級数・在学者数等

(単位:校,学級,人)

| 学校種別<br>年 度 | 学 校 数 | 学 級 数 | 在学者数 |     |     |     |     |     |     |     |     | 教員数<br>(本務者) |    |    | 職員数<br>(本務者) |   |   |
|-------------|-------|-------|------|-----|-----|-----|-----|-----|-----|-----|-----|--------------|----|----|--------------|---|---|
|             |       |       | 計    | 1年  |     | 2年  | 3年  | 4年  | 5年  | 6年  | 計   | 男            | 女  | 計  | 男            | 女 |   |
|             |       |       |      | 男   | 女   |     |     |     |     |     |     |              |    |    |              |   |   |
| 小学校         |       |       |      |     |     |     |     |     |     |     |     |              |    |    |              |   |   |
| 平成30年度      | 1     | 18    | 609  | 287 | 322 | 103 | 104 | 102 | 105 | 101 | 94  | 25           | 17 | 8  | 1            | — | 1 |
| 令和元年度       | 1     | 18    | 616  | 285 | 331 | 105 | 101 | 104 | 102 | 103 | 101 | 25           | 17 | 8  | —            | — | — |
| 令和2年度       | 1     | 18    | 614  | 281 | 333 | 104 | 105 | 100 | 104 | 99  | 102 | 26           | 20 | 6  | 1            | 1 | — |
| 令和3年度       | 1     | 18    | 613  | 293 | 320 | 104 | 104 | 104 | 99  | 104 | 98  | 25           | 18 | 7  | 1            | 1 | — |
| 令和4年度       | 1     | 18    | 616  | 288 | 328 | 103 | 103 | 104 | 103 | 99  | 104 | 25           | 18 | 7  | 1            | 1 | — |
| 令和5年度       | 1     | 18    | 616  | 291 | 325 | 104 | 101 | 104 | 104 | 103 | 100 | 27           | 16 | 11 | 1            | 1 | — |
| 中学校         |       |       |      |     |     |     |     |     |     |     |     |              |    |    |              |   |   |
| 平成30年度      | 1     | 12    | 478  | 240 | 238 | 160 | 158 | 160 | —   | —   | —   | 24           | 17 | 7  | 1            | 1 | — |
| 令和元年度       | 1     | 12    | 461  | 231 | 230 | 144 | 158 | 159 | —   | —   | —   | 24           | 17 | 7  | 1            | 1 | — |
| 令和2年度       | 1     | 12    | 446  | 223 | 223 | 144 | 144 | 158 | —   | —   | —   | 24           | 17 | 7  | 1            | 1 | — |
| 令和3年度       | 1     | 12    | 430  | 212 | 218 | 144 | 143 | 143 | —   | —   | —   | 25           | 18 | 7  | —            | — | — |
| 令和4年度       | 1     | 12    | 426  | 208 | 218 | 143 | 141 | 142 | —   | —   | —   | 23           | 17 | 6  | 3            | 1 | 2 |
| 令和5年度       | 1     | 12    | 428  | 197 | 231 | 144 | 142 | 142 | —   | —   | —   | 26           | 18 | 8  | 3            | 1 | 2 |

## 3 特別支援学校の学校数・学級数・在学者数等

(単位:校,学級,人)

| 年 度    | 学 校 数 | 学 級 数 | 在学者数 |    |    | 教員数<br>(本務者) |    |    | 職員数<br>(本務者) |
|--------|-------|-------|------|----|----|--------------|----|----|--------------|
|        |       |       | 計    | 男  | 女  | 計            | 男  | 女  |              |
|        |       |       |      |    |    |              |    |    |              |
| 平成30年度 | 1     | 9     | 51   | 37 | 14 | 29           | 11 | 18 | 1            |
| 令和元年度  | 1     | 9     | 54   | 37 | 17 | 30           | 12 | 18 | 1            |
| 令和2年度  | 1     | 9     | 53   | 37 | 16 | 30           | 15 | 15 | —            |
| 令和3年度  | 1     | 9     | 56   | 43 | 13 | 30           | 12 | 18 | 1            |
| 令和4年度  | 1     | 9     | 55   | 39 | 16 | 29           | 13 | 16 | 1            |
| 令和5年度  | 1     | 9     | 59   | 40 | 19 | 30           | 11 | 19 | 1            |

## 4 大学及び短期大学の学校数・在学者数

(単位:校,人)

| 学校種別<br>年 度 | 学 校 数 |    |    |    | 在学者数   |       |       |       |       |       |
|-------------|-------|----|----|----|--------|-------|-------|-------|-------|-------|
|             | 計     | 国立 | 公立 | 私立 | 計      | 男     |       | 国立    | 公立    | 私立    |
|             |       |    |    |    |        | 男     | 女     |       |       |       |
| 大学          |       |    |    |    |        |       |       |       |       |       |
| 平成30年度      | 7     | 1  | 2  | 4  | 17,239 | 9,515 | 7,724 | 4,781 | 4,728 | 7,730 |
| 令和元年度       | 7     | 1  | 2  | 4  | 17,225 | 9,531 | 7,694 | 4,695 | 4,718 | 7,812 |
| 令和2年度       | 7     | 1  | 2  | 4  | 17,241 | 9,579 | 7,662 | 4,691 | 4,693 | 7,857 |
| 令和3年度       | 7     | 1  | 2  | 4  | 17,197 | 9,520 | 7,677 | 4,687 | 4,624 | 7,886 |
| 令和4年度       | 7     | 1  | 2  | 4  | 17,173 | 9,614 | 7,559 | 4,748 | 4,618 | 7,807 |
| 令和5年度       | 7     | 1  | 2  | 4  | 17,007 | 9,482 | 7,525 | 4,751 | 4,652 | 7,604 |
| 短期大学        |       |    |    |    |        |       |       |       |       |       |
| 平成30年度      | 3     | —  | 1  | 2  | 1,108  | 277   | 831   | —     | 479   | 629   |
| 令和元年度       | 3     | —  | 1  | 2  | 1,107  | 236   | 871   | —     | 474   | 633   |
| 令和2年度       | 3     | —  | 1  | 2  | 1,083  | 218   | 865   | —     | 455   | 628   |
| 令和3年度       | 3     | —  | 1  | 2  | 1,033  | 226   | 807   | —     | 431   | 602   |
| 令和4年度       | 3     | —  | 1  | 2  | 948    | 232   | 716   | —     | 401   | 547   |
| 令和5年度       | 3     | —  | 1  | 2  | 872    | 214   | 658   | —     | 355   | 517   |

《参考》

年次統計

1 山梨県の学校数の推移

(単位:校)

| 年度     | 小学校 |      | 中学校 |      | 高等学校 |     |
|--------|-----|------|-----|------|------|-----|
|        | 学校数 | 前年比  | 学校数 | 前年比  | 学校数  | 前年比 |
| 昭和23年度 | 309 | -    | 223 | -    | 27   | -   |
| 昭和24年度 | 316 | 7    | 197 | △ 26 | 44   | 17  |
| 昭和25年度 | 310 | △ 6  | 190 | △ 7  | 42   | △ 2 |
| 昭和26年度 | 310 | 0    | 184 | △ 6  | 49   | 7   |
| 昭和27年度 | 315 | 5    | 177 | △ 7  | 55   | 6   |
| 昭和28年度 | 317 | 2    | 175 | △ 2  | 56   | 1   |
| 昭和29年度 | 316 | △ 1  | 173 | △ 2  | 57   | 1   |
| 昭和30年度 | 315 | △ 1  | 172 | △ 1  | 54   | △ 3 |
| 昭和31年度 | 315 | 0    | 171 | △ 1  | 54   | 0   |
| 昭和32年度 | 316 | 1    | 165 | △ 6  | 56   | 2   |
| 昭和33年度 | 316 | 0    | 163 | △ 2  | 56   | 0   |
| 昭和34年度 | 311 | △ 5  | 155 | △ 8  | 55   | △ 1 |
| 昭和35年度 | 311 | 0    | 154 | △ 1  | 53   | △ 2 |
| 昭和36年度 | 309 | △ 2  | 148 | △ 6  | 48   | △ 5 |
| 昭和37年度 | 309 | 0    | 145 | △ 3  | 48   | 0   |
| 昭和38年度 | 306 | △ 3  | 141 | △ 4  | 53   | 5   |
| 昭和39年度 | 302 | △ 4  | 138 | △ 3  | 51   | △ 2 |
| 昭和40年度 | 293 | △ 9  | 133 | △ 5  | 51   | 0   |
| 昭和41年度 | 280 | △ 13 | 130 | △ 3  | 52   | 1   |
| 昭和42年度 | 274 | △ 6  | 129 | △ 1  | 52   | 0   |
| 昭和43年度 | 268 | △ 6  | 124 | △ 5  | 49   | △ 3 |
| 昭和44年度 | 265 | △ 3  | 121 | △ 3  | 49   | 0   |
| 昭和45年度 | 264 | △ 1  | 117 | △ 4  | 49   | 0   |
| 昭和46年度 | 260 | △ 4  | 117 | 0    | 50   | 1   |
| 昭和47年度 | 259 | △ 1  | 114 | △ 3  | 49   | △ 1 |
| 昭和48年度 | 255 | △ 4  | 112 | △ 2  | 47   | △ 2 |
| 昭和49年度 | 254 | △ 1  | 109 | △ 3  | 46   | △ 1 |
| 昭和50年度 | 248 | △ 6  | 109 | 0    | 46   | 0   |
| 昭和51年度 | 250 | 2    | 109 | 0    | 45   | △ 1 |
| 昭和52年度 | 247 | △ 3  | 108 | △ 1  | 47   | 2   |
| 昭和53年度 | 244 | △ 3  | 108 | 0    | 47   | 0   |
| 昭和54年度 | 242 | △ 2  | 107 | △ 1  | 48   | 1   |
| 昭和55年度 | 241 | △ 1  | 106 | △ 1  | 48   | 0   |
| 昭和56年度 | 238 | △ 3  | 104 | △ 2  | 48   | 0   |
| 昭和57年度 | 237 | △ 1  | 105 | 1    | 48   | 0   |
| 昭和58年度 | 235 | △ 2  | 103 | △ 2  | 48   | 0   |
| 昭和59年度 | 236 | 1    | 103 | 0    | 50   | 2   |
| 昭和60年度 | 231 | △ 5  | 101 | △ 2  | 49   | △ 1 |
| 昭和61年度 | 228 | △ 3  | 102 | 1    | 49   | 0   |
| 昭和62年度 | 226 | △ 2  | 102 | 0    | 49   | 0   |
| 昭和63年度 | 226 | 0    | 103 | 1    | 49   | 0   |

| 年度     | 小学校 |      | 中学校 |     | 高等学校 |     |
|--------|-----|------|-----|-----|------|-----|
|        | 学校数 | 前年比  | 学校数 | 前年比 | 学校数  | 前年比 |
| 平成元年度  | 228 | 2    | 103 | 0   | 49   | 0   |
| 平成2年度  | 225 | △ 3  | 104 | 1   | 49   | 0   |
| 平成3年度  | 225 | 0    | 104 | 0   | 49   | 0   |
| 平成4年度  | 225 | 0    | 105 | 1   | 49   | 0   |
| 平成5年度  | 225 | 0    | 106 | 1   | 50   | 1   |
| 平成6年度  | 225 | 0    | 106 | 0   | 50   | 0   |
| 平成7年度  | 224 | △ 1  | 106 | 0   | 50   | 0   |
| 平成8年度  | 224 | 0    | 106 | 0   | 50   | 0   |
| 平成9年度  | 225 | 1    | 107 | 1   | 51   | 1   |
| 平成10年度 | 225 | 0    | 107 | 0   | 51   | 0   |
| 平成11年度 | 222 | △ 3  | 108 | 1   | 49   | △ 2 |
| 平成12年度 | 222 | 0    | 108 | 0   | 48   | △ 1 |
| 平成13年度 | 220 | △ 2  | 108 | 0   | 49   | 1   |
| 平成14年度 | 221 | 1    | 107 | △ 1 | 48   | △ 1 |
| 平成15年度 | 221 | 0    | 106 | △ 1 | 45   | △ 3 |
| 平成16年度 | 222 | 1    | 106 | 0   | 47   | 2   |
| 平成17年度 | 219 | △ 3  | 106 | 0   | 47   | 0   |
| 平成18年度 | 219 | 0    | 106 | 0   | 45   | △ 2 |
| 平成19年度 | 217 | △ 2  | 106 | 0   | 45   | 0   |
| 平成20年度 | 215 | △ 2  | 104 | △ 2 | 45   | 0   |
| 平成21年度 | 213 | △ 2  | 103 | △ 1 | 45   | 0   |
| 平成22年度 | 211 | △ 2  | 103 | 0   | 46   | 1   |
| 平成23年度 | 200 | △ 11 | 98  | △ 5 | 46   | 0   |
| 平成24年度 | 195 | △ 5  | 99  | 1   | 44   | △ 2 |
| 平成25年度 | 193 | △ 2  | 99  | 0   | 44   | 0   |
| 平成26年度 | 191 | △ 2  | 97  | △ 2 | 44   | 0   |
| 平成27年度 | 190 | △ 1  | 97  | 0   | 44   | 0   |
| 平成28年度 | 185 | △ 5  | 92  | △ 5 | 42   | △ 2 |
| 平成29年度 | 182 | △ 3  | 92  | 0   | 42   | 0   |
| 平成30年度 | 181 | △ 1  | 93  | 1   | 42   | 0   |
| 令和元年度  | 178 | △ 3  | 93  | 0   | 42   | 0   |
| 令和2年度  | 177 | △ 1  | 93  | 0   | 43   | 1   |
| 令和3年度  | 177 | 0    | 93  | 0   | 43   | 0   |
| 令和4年度  | 177 | 0    | 92  | △ 1 | 40   | △ 3 |
| 令和5年度  | 176 | △ 1  | 92  | 0   | 40   | 0   |

## 2 山梨県の児童・生徒数の推移

(単位:人)

| 年度     | 小学校     |         | 中学校    |         | 高等学校   |         |
|--------|---------|---------|--------|---------|--------|---------|
|        | 児童数     | 前年比     | 生徒数    | 前年比     | 生徒数    | 前年比     |
| 昭和23年度 | 122,649 | -       | 54,782 | -       | 10,564 | -       |
| 昭和24年度 | 122,235 | △ 414   | 57,595 | 2,813   | 18,343 | 7,779   |
| 昭和25年度 | 121,972 | △ 263   | 58,564 | 969     | 21,941 | 3,598   |
| 昭和26年度 | 119,940 | △ 2,032 | 56,951 | △ 1,613 | 24,726 | 2,785   |
| 昭和27年度 | 113,351 | △ 6,589 | 56,649 | △ 302   | 25,505 | 779     |
| 昭和28年度 | 109,768 | △ 3,583 | 56,701 | 52      | 26,478 | 973     |
| 昭和29年度 | 111,868 | 2,100   | 59,338 | 2,637   | 26,196 | △ 282   |
| 昭和30年度 | 113,110 | 1,242   | 60,014 | 676     | 26,925 | 729     |
| 昭和31年度 | 113,361 | 251     | 60,197 | 183     | 28,010 | 1,085   |
| 昭和32年度 | 114,443 | 1,082   | 56,379 | △ 3,818 | 29,579 | 1,569   |
| 昭和33年度 | 118,824 | 4,381   | 49,696 | △ 6,683 | 31,038 | 1,459   |
| 昭和34年度 | 118,081 | △ 743   | 46,468 | △ 3,228 | 31,898 | 860     |
| 昭和35年度 | 111,007 | △ 7,074 | 52,001 | 5,533   | 31,540 | △ 358   |
| 昭和36年度 | 105,156 | △ 5,851 | 59,904 | 7,903   | 29,130 | △ 2,410 |
| 昭和37年度 | 98,951  | △ 6,205 | 63,152 | 3,248   | 29,855 | 725     |
| 昭和38年度 | 93,605  | △ 5,346 | 59,638 | △ 3,514 | 36,129 | 6,274   |
| 昭和39年度 | 89,388  | △ 4,217 | 56,355 | △ 3,283 | 43,851 | 7,722   |
| 昭和40年度 | 85,975  | △ 3,413 | 52,589 | △ 3,766 | 48,496 | 4,645   |
| 昭和41年度 | 82,720  | △ 3,255 | 49,654 | △ 2,935 | 47,377 | △ 1,119 |
| 昭和42年度 | 79,731  | △ 2,989 | 47,399 | △ 2,255 | 45,433 | △ 1,944 |
| 昭和43年度 | 77,561  | △ 2,170 | 45,507 | △ 1,892 | 42,888 | △ 2,545 |
| 昭和44年度 | 75,926  | △ 1,635 | 43,320 | △ 2,187 | 41,259 | △ 1,629 |
| 昭和45年度 | 75,041  | △ 885   | 41,360 | △ 1,960 | 40,287 | △ 972   |
| 昭和46年度 | 74,333  | △ 708   | 39,929 | △ 1,431 | 39,578 | △ 709   |
| 昭和47年度 | 73,805  | △ 528   | 38,852 | △ 1,077 | 38,940 | △ 638   |
| 昭和48年度 | 72,883  | △ 922   | 38,017 | △ 835   | 38,409 | △ 531   |
| 昭和49年度 | 73,265  | 382     | 37,391 | △ 626   | 38,076 | △ 333   |
| 昭和50年度 | 74,117  | 852     | 37,068 | △ 323   | 37,771 | △ 305   |
| 昭和51年度 | 74,581  | 464     | 37,069 | 1       | 37,468 | △ 303   |
| 昭和52年度 | 74,925  | 344     | 37,214 | 145     | 37,344 | △ 124   |
| 昭和53年度 | 75,890  | 965     | 36,997 | △ 217   | 37,114 | △ 230   |
| 昭和54年度 | 77,753  | 1,863   | 36,049 | △ 948   | 37,192 | 78      |
| 昭和55年度 | 78,252  | 499     | 36,399 | 350     | 37,464 | 272     |
| 昭和56年度 | 77,664  | △ 588   | 37,620 | 1,221   | 37,435 | △ 29    |
| 昭和57年度 | 77,360  | △ 304   | 39,085 | 1,465   | 36,511 | △ 924   |
| 昭和58年度 | 76,490  | △ 870   | 39,125 | 40      | 36,842 | 331     |
| 昭和59年度 | 75,160  | △ 1,330 | 39,031 | △ 94    | 38,134 | 1,292   |
| 昭和60年度 | 73,369  | △ 1,791 | 39,596 | 565     | 39,647 | 1,513   |
| 昭和61年度 | 71,301  | △ 2,068 | 40,063 | 467     | 40,075 | 428     |
| 昭和62年度 | 69,206  | △ 2,095 | 39,654 | △ 409   | 40,102 | 27      |
| 昭和63年度 | 67,069  | △ 2,137 | 38,815 | △ 839   | 40,641 | 539     |
| 年度     | 小学校     |         | 中学校    |         | 高等学校   |         |
|        | 児童数     | 前年比     | 生徒数    | 前年比     | 生徒数    | 前年比     |
| 平成元年度  | 65,595  | △ 1,474 | 37,430 | △ 1,385 | 41,336 | 695     |
| 平成2年度  | 64,447  | △ 1,148 | 36,482 | △ 948   | 41,121 | △ 215   |
| 平成3年度  | 63,547  | △ 900   | 35,455 | △ 1,027 | 40,374 | △ 747   |
| 平成4年度  | 62,827  | △ 720   | 34,500 | △ 955   | 39,019 | △ 1,355 |
| 平成5年度  | 61,854  | △ 973   | 33,379 | △ 1,121 | 37,805 | △ 1,214 |
| 平成6年度  | 61,769  | △ 85    | 32,381 | △ 998   | 36,590 | △ 1,215 |
| 平成7年度  | 60,775  | △ 994   | 31,831 | △ 550   | 35,552 | △ 1,038 |
| 平成8年度  | 59,510  | △ 1,265 | 31,724 | △ 107   | 34,340 | △ 1,212 |
| 平成9年度  | 58,397  | △ 1,113 | 31,785 | 61      | 33,141 | △ 1,199 |
| 平成10年度 | 57,429  | △ 968   | 31,445 | △ 340   | 32,340 | △ 801   |
| 平成11年度 | 56,814  | △ 615   | 30,587 | △ 858   | 32,157 | △ 183   |
| 平成12年度 | 55,735  | △ 1,079 | 30,173 | △ 414   | 32,022 | △ 135   |
| 平成13年度 | 55,592  | △ 143   | 29,377 | △ 796   | 31,582 | △ 440   |
| 平成14年度 | 55,328  | △ 264   | 28,790 | △ 587   | 30,577 | △ 1,005 |
| 平成15年度 | 55,031  | △ 297   | 27,864 | △ 926   | 30,002 | △ 575   |
| 平成16年度 | 54,473  | △ 558   | 27,634 | △ 230   | 29,370 | △ 632   |
| 平成17年度 | 53,774  | △ 699   | 27,537 | △ 97    | 28,796 | △ 574   |
| 平成18年度 | 53,172  | △ 602   | 27,384 | △ 153   | 27,867 | △ 929   |
| 平成19年度 | 51,922  | △ 1,250 | 27,450 | 66      | 27,620 | △ 247   |
| 平成20年度 | 50,934  | △ 988   | 27,261 | △ 189   | 27,501 | △ 119   |
| 平成21年度 | 49,820  | △ 1,114 | 27,053 | △ 208   | 27,394 | △ 107   |
| 平成22年度 | 48,628  | △ 1,192 | 26,462 | △ 591   | 27,581 | 187     |
| 平成23年度 | 47,563  | △ 1,065 | 25,890 | △ 572   | 27,467 | △ 114   |
| 平成24年度 | 46,329  | △ 1,234 | 25,466 | △ 424   | 27,319 | △ 148   |
| 平成25年度 | 45,292  | △ 1,037 | 24,798 | △ 668   | 26,840 | △ 479   |
| 平成26年度 | 44,172  | △ 1,120 | 24,500 | △ 298   | 26,346 | △ 494   |
| 平成27年度 | 43,250  | △ 922   | 23,873 | △ 627   | 26,072 | △ 274   |
| 平成28年度 | 42,379  | △ 871   | 23,371 | △ 502   | 25,501 | △ 571   |
| 平成29年度 | 41,598  | △ 781   | 22,633 | △ 738   | 25,206 | △ 295   |
| 平成30年度 | 40,848  | △ 750   | 22,020 | △ 613   | 24,592 | △ 614   |
| 令和元年度  | 39,951  | △ 897   | 21,544 | △ 476   | 24,070 | △ 522   |
| 令和2年度  | 39,153  | △ 798   | 21,202 | △ 342   | 23,384 | △ 686   |
| 令和3年度  | 38,572  | △ 581   | 20,955 | △ 247   | 22,717 | △ 667   |
| 令和4年度  | 38,141  | △ 431   | 20,564 | △ 391   | 22,070 | △ 647   |
| 令和5年度  | 37,448  | △ 693   | 20,231 | △ 333   | 21,471 | △ 599   |