


本資料の挿入図はイメージです。一部表記が実際と異なりますが予めご了承ください。

日本ワインコンクール・応募方法

JAPAN WINE COMPETITION 2015



JAPAN WINE COMPETITION

ホームページの「参加申し込み」画面から必要事項を入力・送信する

ご記入いただいた貴社のメールアドレスあてに、確認メールが届く

▼参加申込書	
会社名	
代表者	
代表者 所属部署	
代表者 所属部署	
代表者 職名	
代表者 住所	
代表者 郵便番号	
代表者 電話番号	
代表者 FAX番号	
代表者 Eメール	
製造場名	
製造場住所	
エントリー数	参加費用: 10,000円/エントリー単位/エントリー単位: 15,000円

会社名 (西暦表記)	山梨県ワインセンター
代表者	Wanoshi, Prof. Wine Center
代表者 所属部署	〒401-0224
代表者 所属部署	山梨県甲府市清瀬町2517
代表者 職名	山梨県 花井
代表者 住所	〒401-0224
代表者 郵便番号	10010 円
代表者 電話番号	0553-44-2385
代表者 FAX番号	0553-44-2385
代表者 Eメール	
製造場名	
製造場住所	
エントリー数	10010 円

コピー範囲

内容に訂正がある場合は、当該部分を二重線で取り消し、正しい内容を記入し、ワイン送付締切日までにワインセンターへ連絡 (FAX: 0553-44-2385)

自動作成ツールをダウンロードし、確認メールの「会社名~その他」の項目をコピーし、入力用シートにペーストする

0 国産ワインコンクール・出品票及びワイン貼付票の自動作成ツール (2015年版)

1. 「確認メール」の会社ファイル (JWEntry_CJ.txt) をメモ帳 (MacOSの場合はテキストエディット) で開いてください。

2. メモ帳上で「会社名」以下の「その他」までの内容を複製し、貼り付けてください。

3. テキストファイルの末尾に改行符 (Enter) を付与してください。

4. 出品内容を訂正した場合は、該当箇所を正しい内容に訂正してください。

5. ワイン貼付票 (箱外張用) / 「出品票 (箱外貼用)」 / 「ワイン貼付票」に貼り替えます。

参加費用を振り込む

(振込先)
 口座名義: 日本ワインコンクール実行委員会
 口座: 山梨中央銀行 県庁支店 普通預金
 口座番号: 647521
 参加費: 1エントリーにつき15,000円

各シートを印刷すると
 ・出品票 (2種類)
 ・ワイン貼付票
 ・出品前チェック票
 が自動作成される

出品票 (箱外貼用)

国産ワインコンクール・出品票 (JW00000用)

JAPAN WINE COMPETITION

エントリー番号: X1234

ワインの種類: 5本

製造場名: 山梨県ワインセンター

製造場住所: 山梨県甲府市清瀬町2517

製造場 品名: 山梨ワイン 白

製造年: 2014年


製造場 品名: 甲州 辛口タイプ

製造場 品名: KD

自動ツールが使用できない場合 PDF版をダウンロードし手書きする

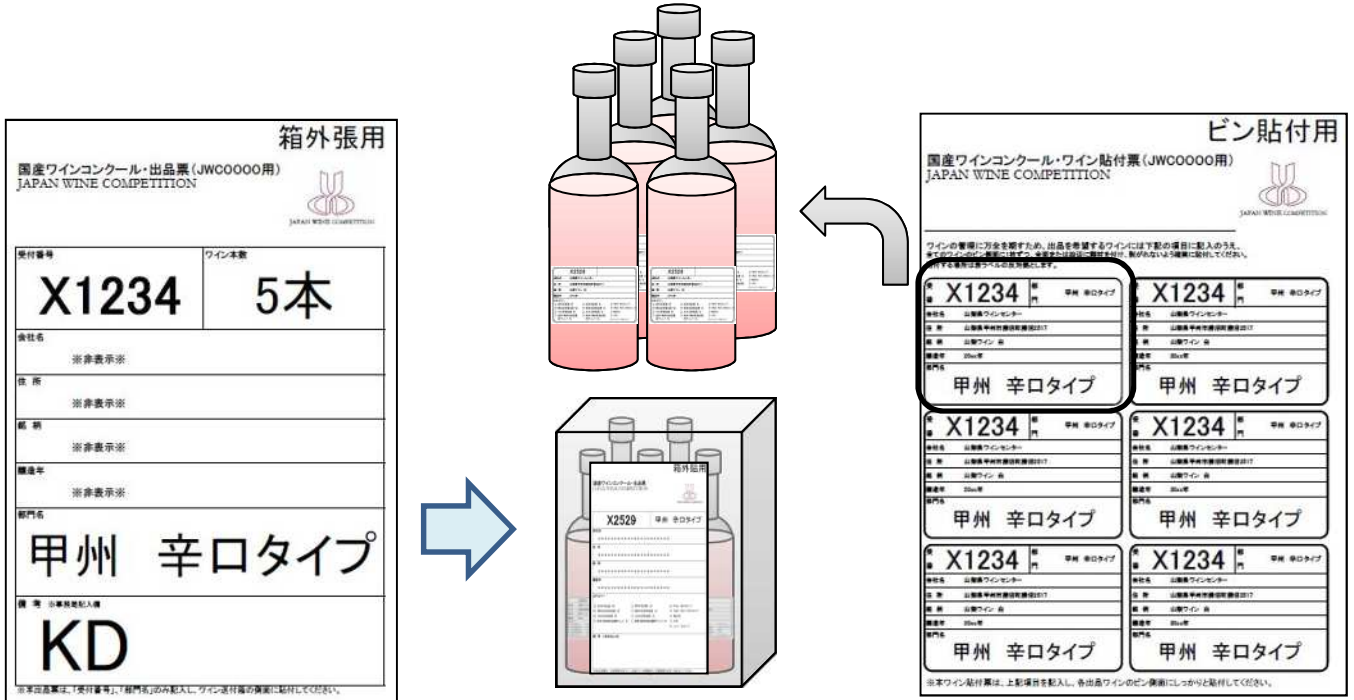
本資料の挿入図はイメージです。一部表記が実際と異なりますが予めご了承ください。

日本ワインコンクール・応募方法 JAPAN WINE COMPETITION 2015



JAPAN WINE COMPETITION

ピンに貼付票をピンに貼付する
送付箱に出品票(箱外貼用)を貼付する



出品前チェック票により、応募手続きに漏れがないかチェックし、署名する

出品票(箱同梱用)、出品前チェック票、(訂正した場合のみ、訂正情報入り確認メールのコピー)、を送付箱に同梱してワインセンターに発送する

出品箱に同梱	
<p>国産ワインコンクール・出品前チェック票(JWC00000用) JAPAN WINE COMPETITION</p> <p>※ 送付票に「W」印を記入し、発送前の出品箱に同梱する。 ※ 「箱体」の項目は、該当する場合は「W」印を記入する。 ※ 【発送方法】出品ワインごと別箱で梱包して発送する。 (運賃を申請してください。)</p> <p>※ 【受付期間】「確認メール」受領後からワイン送付締切日(平成26年4月30日(火)17時)までワインセンターへ到着すること、余裕をもたせて発送をお願いします。</p>	
1	応募規定に関する事項
A	市販で希少な状態(市販酒)になっているか。⇒ 希少な場合は、項目を記載。 <input checked="" type="checkbox"/>
B	送付票の(産内種別)は、すでに記載が完了しており、平成26年12月末日までに市場に流通すること、及び産内の産地が確認されているか。 <input checked="" type="checkbox"/>
C	同一ロット [®] のワインが、連続本数 [®] 以上を醸造しているか ※1 瓶詰めが異なり、産地のラベルの記載に「醸造本数」が印された場合は、事前に申告して取り扱った後、同一品質のものとして同一ロット内から取り出すものとする。 ※2 同一産地、720ml 瓶詰めが1000本以上を醸造されていること(すでに市場流通した分は含まない)、ただし、産地ラベルのワインは720ml 瓶詰めが1000本に相当する量とする。 <input checked="" type="checkbox"/>
D	ボトルの容量は正しいか。 500ml以上で2Lを越えないこと、(産地ラベルのみ、200ml以上で2Lを越えないこと) <input checked="" type="checkbox"/>
E	出品部門の決定にあたり、次の条件に合致しているか。 ※ 飲料食品部、国内産品部、日本及海外産品、甲州(辛口・甘口)部 ※ 産地ラベルの産地と送付票の産地が一致していること(産地ラベルは100%一致であること)。 ※ 飲料食品部、国内産品部、日本及海外産品部 ※ 以上の条件に適合しない場合は、そのうち一部に適合する産地の産地ラベルの取り扱いは、送付票の産地と一致しないこととする。 ※ 産地ラベル、甲州(辛口・甘口)部、日本及海外産品部の各部門は産地ラベルを問わず。 <input checked="" type="checkbox"/>
2	参加申し込みに関する事項
F	事務局から届いた「確認メール」の出品内容が正しいか。 (必ずホームページ上の「応募規定」部門一覽を再度確認をお願いします。) <input checked="" type="checkbox"/>
G	「確認メール」に訂正情報がある場合は、当該部分(二箇所)で訂正し、正しい内容を記入した後、必ず別紙「訂正情報記入シート」(JWC00000-01)に記入し、送付する。 (上記の欄外、封筒以外の部分には、捺印(サイン)を必ず記入してください。) <input checked="" type="checkbox"/>
3	出品ワインの送付に関する事項
H	公式ホームページからJWC00000用の「出品票」及び「ワイン貼付票」をダウンロードしたか。(内容が異なる可能性があるため、過去のものは使用不可) <input checked="" type="checkbox"/>
I	送付票の「産地」欄に、必ず産地を記入し、かつ「産地」欄に「W」印を記入しているか。 <input checked="" type="checkbox"/>

箱同梱用	
<p>国産ワインコンクール・出品票(JWC00000用) JAPAN WINE COMPETITION</p> <p>※ 送付票に「W」印を記入し、発送前の出品箱に同梱する。 ※ 「箱体」の項目は、該当する場合は「W」印を記入する。 ※ 【発送方法】出品ワインごと別箱で梱包して発送する。 (運賃を申請してください。)</p> <p>※ 【受付期間】「確認メール」受領後からワイン送付締切日(平成26年4月30日(火)17時)までワインセンターへ到着すること、余裕をもたせて発送をお願いします。</p>	
1 応募規定に関する事項	
A	市販で希少な状態(市販酒)になっているか。⇒ 希少な場合は、項目を記載。 <input checked="" type="checkbox"/>
B	送付票の(産内種別)は、すでに記載が完了しており、平成26年12月末日までに市場に流通すること、及び産内の産地が確認されているか。 <input checked="" type="checkbox"/>
C	同一ロット [®] のワインが、連続本数 [®] 以上を醸造しているか ※1 瓶詰めが異なり、産地のラベルの記載に「醸造本数」が印された場合は、事前に申告して取り扱った後、同一品質のものとして同一ロット内から取り出すものとする。 ※2 同一産地、720ml 瓶詰めが1000本以上を醸造されていること(すでに市場流通した分は含まない)、ただし、産地ラベルのワインは720ml 瓶詰めが1000本に相当する量とする。 <input checked="" type="checkbox"/>
D	ボトルの容量は正しいか。 500ml以上で2Lを越えないこと、(産地ラベルのみ、200ml以上で2Lを越えないこと) <input checked="" type="checkbox"/>
E	出品部門の決定にあたり、次の条件に合致しているか。 ※ 飲料食品部、国内産品部、日本及海外産品、甲州(辛口・甘口)部 ※ 産地ラベルの産地と送付票の産地が一致していること(産地ラベルは100%一致であること)。 ※ 飲料食品部、国内産品部、日本及海外産品部 ※ 以上の条件に適合しない場合は、そのうち一部に適合する産地の産地ラベルの取り扱いは、送付票の産地と一致しないこととする。 ※ 産地ラベル、甲州(辛口・甘口)部、日本及海外産品部の各部門は産地ラベルを問わず。 <input checked="" type="checkbox"/>
2 参加申し込みに関する事項	
F	事務局から届いた「確認メール」の出品内容が正しいか。 (必ずホームページ上の「応募規定」部門一覽を再度確認をお願いします。) <input checked="" type="checkbox"/>
G	「確認メール」に訂正情報がある場合は、当該部分(二箇所)で訂正し、正しい内容を記入した後、必ず別紙「訂正情報記入シート」(JWC00000-01)に記入し、送付する。 (上記の欄外、封筒以外の部分には、捺印(サイン)を必ず記入してください。) <input checked="" type="checkbox"/>
3 出品ワインの送付に関する事項	
H	公式ホームページからJWC00000用の「出品票」及び「ワイン貼付票」をダウンロードしたか。(内容が異なる可能性があるため、過去のものは使用不可) <input checked="" type="checkbox"/>
I	送付票の「産地」欄に、必ず産地を記入し、かつ「産地」欄に「W」印を記入しているか。 <input checked="" type="checkbox"/>

