

表 1

中3生徒の希望学科別の学校選択理由 (H29高校改革アンケート調査より)

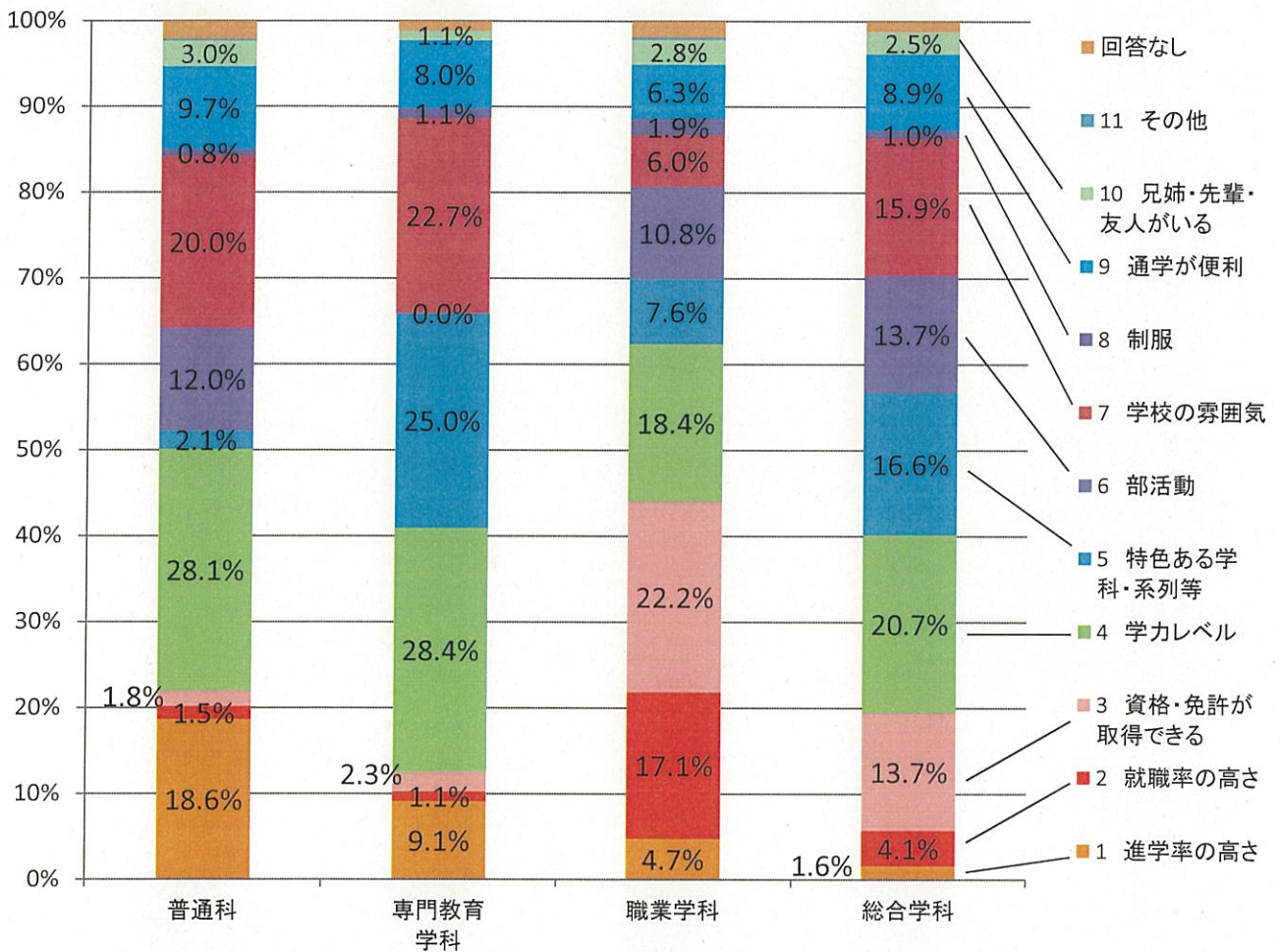
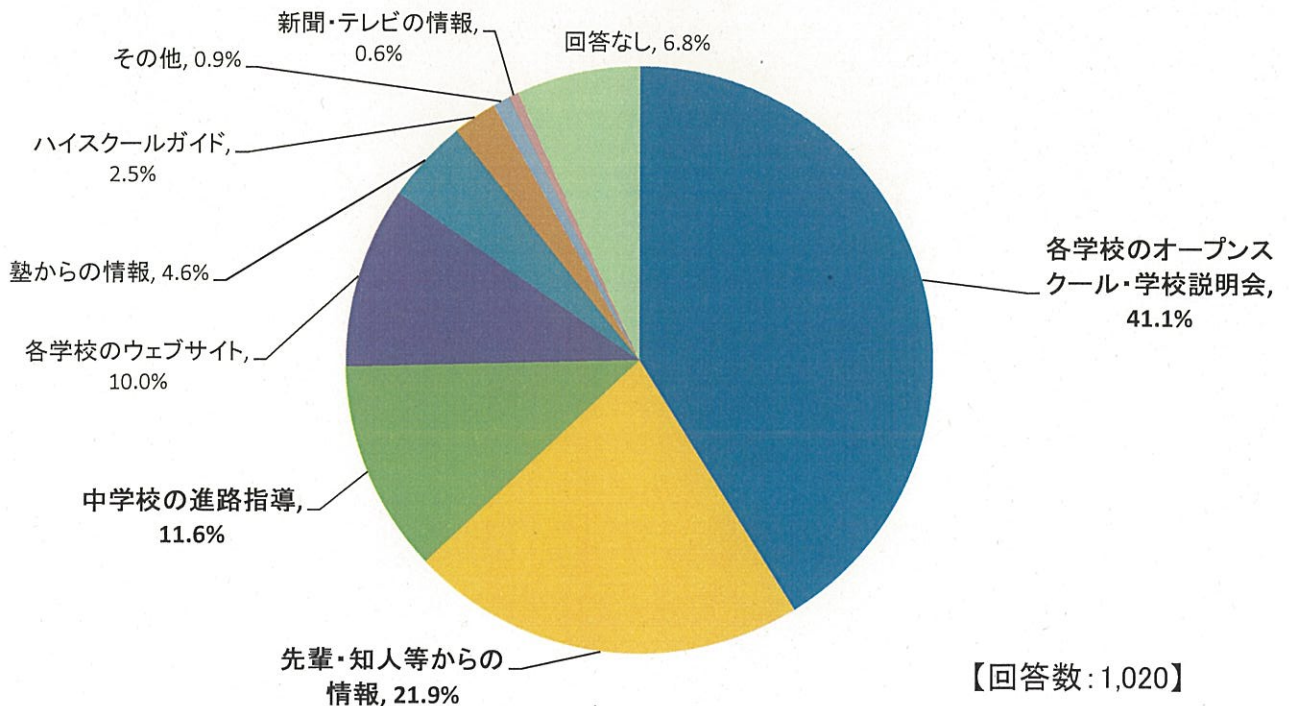


表 2

中3生徒の学校選択の参考とするもの (H29高校改革アンケート調査より)



【回答数: 1,020】

表 3

中3生徒の希望する高校の教育・活動状況の所感（H29高校改革アンケート調査より）

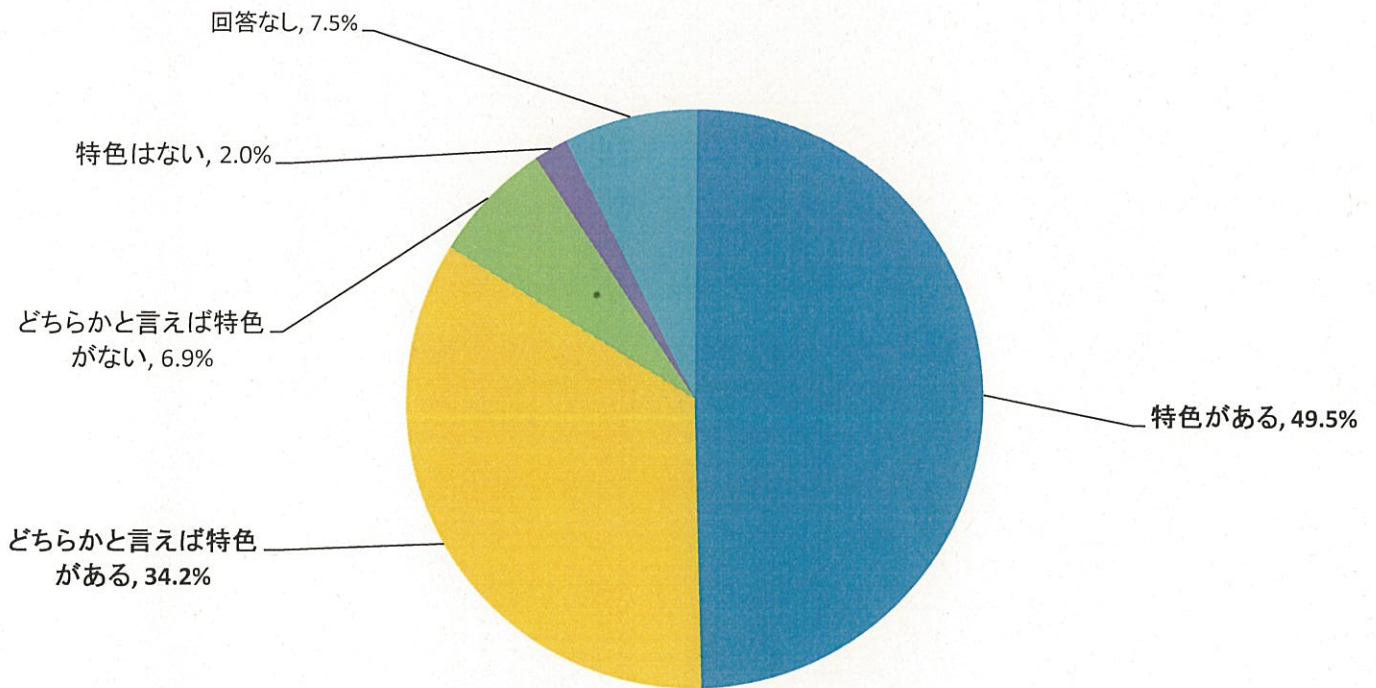


表 4

高校の満足度の推移（H24～29高校改革アンケート調査より）

* 満足・ある程度満足 of 比率 (%)

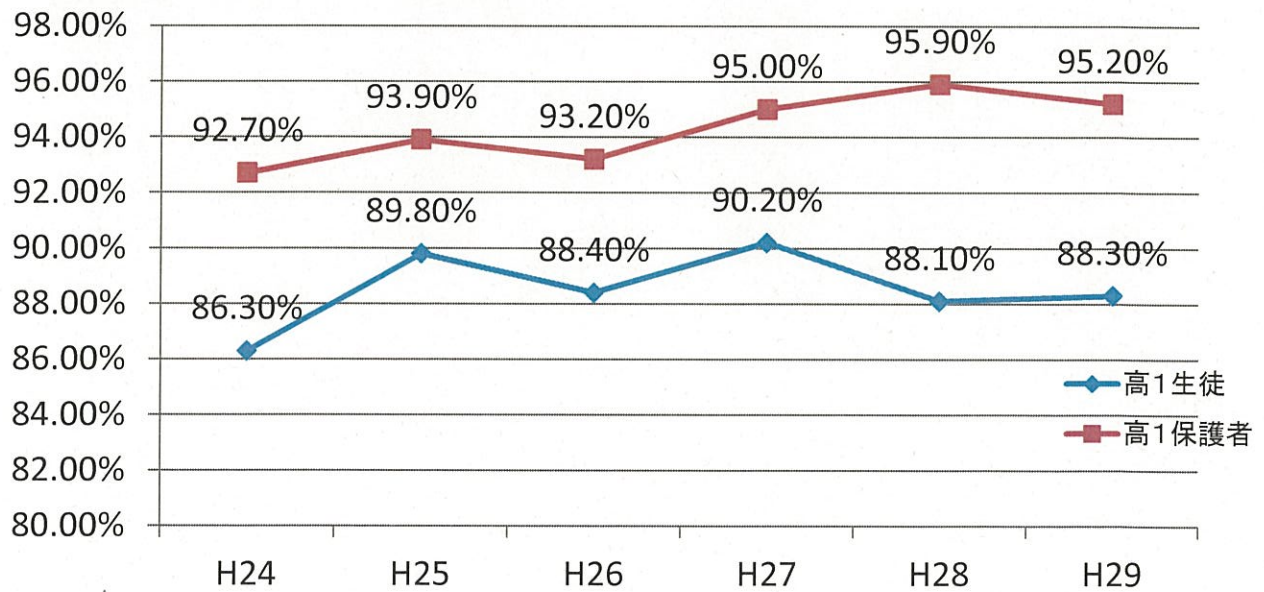


表 5

中学生の学習塾通いの推移（全国学力・学習状況調査より）

①→学習塾に通っていない ②～⑤→何らかの学習塾に通っている。

山梨県（公立）	H25	H26	H27	H28	H29	
①学習塾に通っていない	41.8	42.2	41.7	42	42.2	+0.4%
②学校の勉強より進んだ内容や、難しい内容を勉強している	16.1	15.3	17.7	18.1	18.4	
③学校の勉強でよく分からなかった内容を勉強している	10.8	10.5	10.1	10.2	9.4	
④上記②、③の両方を勉強している	26.1	26.6	25.7	25.2	25.9	
⑤上記②、③の内容のどちらとも言えない	5	5.3	4.8	4.3	3.9	
②～⑤の小計	58.0	57.7	58.3	57.8	57.6	▲0.4%
その他	0	0	0	0.1	0.1	
無回答	0.1	0.1	0.1	0	0.1	

全国（公立）	H25	H26	H27	H28	H29	
①学習塾に通っていない	39.6	39.5	38.9	38.9	38.5	▲1.1%
②学校の勉強より進んだ内容や、難しい内容を勉強している	18.7	18.3	19.7	18.1	20.3	
③学校の勉強でよく分からなかった内容を勉強している	8.9	8.7	8.7	10.2	8.7	
④上記②、③の両方を勉強している	27.3	27.8	27.3	25.2	28.3	
⑤上記②、③の内容のどちらとも言えない	5.4	5.5	5.2	4.3	4.1	
②～⑤の小計	60.3	60.3	60.9	57.8	61.4	+1.1%
その他	0.1	0	0.1	0.1	0	
無回答	0.1	0.1	0.1	0	0.1	

※ H30年度調査では学習塾の調査項目なし

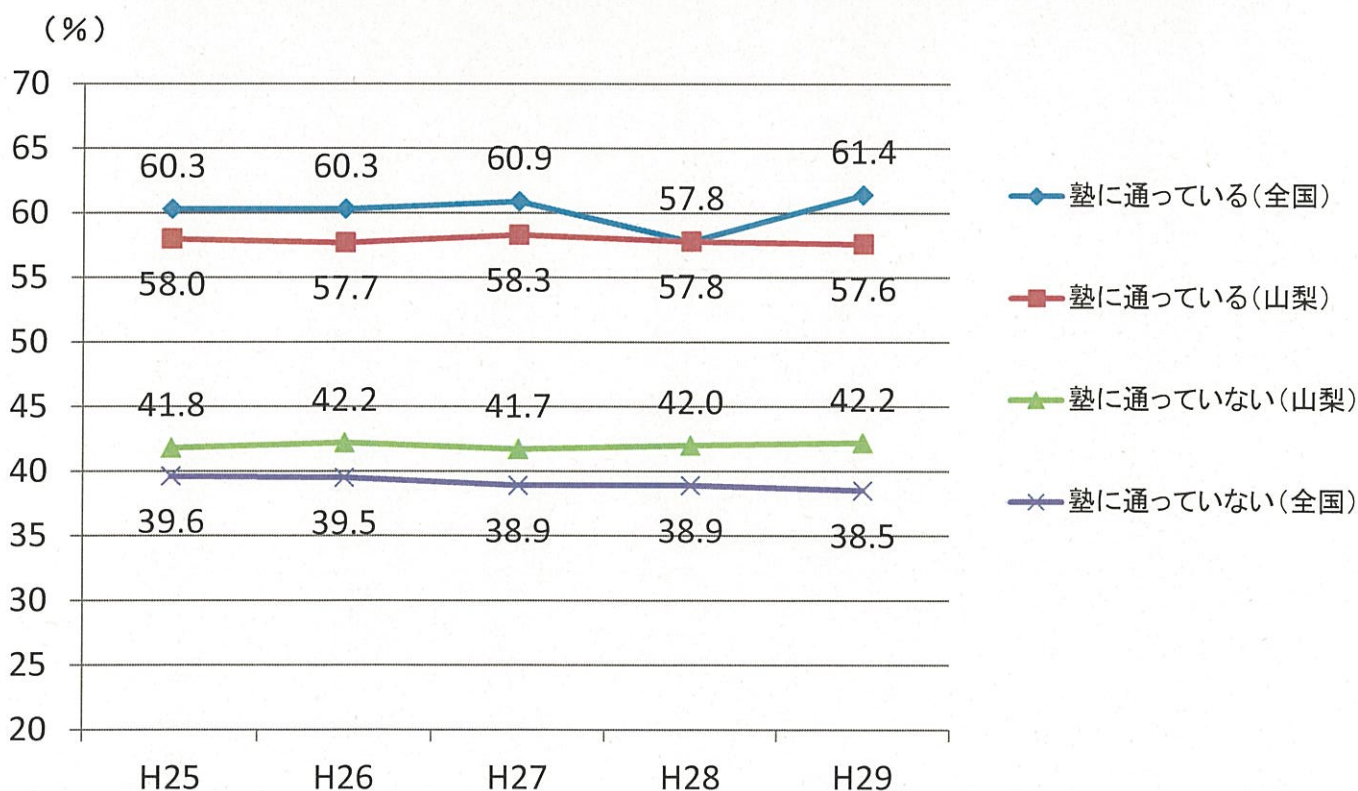


表 6

中学校補習教育の状況（学習塾等）（総務省家計調査より）

（単位：円）

	H25	H26	H27	H28	H29	平均
山梨(甲府市)	16,969	20,544	10,946	9,480	13,401	14,268
関東	16,513	14,389	14,197	15,905	14,924	15,186
全国	14,473	14,112	13,049	13,540	12,958	13,626

表 7

普通科の倍率の推移（倍率順）

○前期

前期											
H25		H26		H27		H28		H29		H30	
甲府西	1.74	日川	1.78	甲府第一	1.67	甲府東	2.42	甲府昭和	1.72	甲府東	1.71
市川	1.44	甲府東	1.68	甲府西	1.57	甲府第一	2.00	甲府第一	1.30	山梨	1.25
甲府東	1.32	韮崎	1.55	韮崎	1.40	白根	1.58	甲府東	1.25	甲府西	1.22
韮崎	1.31	甲府第一	1.51	富士河口湖	1.25	甲府昭和	1.50	市川	1.22	富士河口湖	1.22
北杜	1.30	甲府西	1.51	市川	1.25	甲府南	1.42	甲府南	1.21	韮崎	1.20
日川	1.29	笛吹	1.50	甲府南	1.25	市川	1.28	韮崎	1.20	日川	1.20
白根	1.28	北杜	1.42	甲府東	1.25	韮崎	1.22	日川	1.20	吉田	1.16
甲府第一	1.21	市川	1.28	甲府昭和	1.11	吉田	1.18	白根	1.19	甲府昭和	1.11
山梨	1.19	甲府南	1.22	都留興讓館	1.08	都留	1.08	山梨	1.19	巨摩	1.11
甲府昭和	1.14	甲府昭和	1.20	山梨	1.00	甲府西	1.00	甲府西	1.17	甲府第一	1.10
巨摩	1.11	山梨	1.07	巨摩	0.99	塩山	0.97	塩山	1.15	北杜	1.07
吉田	1.10	富士河口湖	1.04	都留	0.96	富士河口湖	0.97	都留	1.15	都留	1.05
富士河口湖	1.07	吉田	1.02	日川	0.94	巨摩	0.95	富士河口湖	1.08	白根	1.03
甲府南	1.06	白根	0.95	白根	0.88	笛吹	0.94	笛吹	1.06	市川	1.00
都留	0.98	巨摩	0.92	吉田	0.85	日川	0.94	巨摩	0.99	笛吹	0.94
笛吹	0.83	都留	0.90	北杜	0.79	都留興讓館	0.92	北杜	0.88	甲府南	0.82
塩山	0.71	都留興讓館	0.83	笛吹	0.78	山梨	0.82	吉田	0.81	塩山	0.81
桂	0.65	塩山	0.56	塩山	0.53	北杜	0.67	都留興讓館	0.67	都留興讓館	0.50
全日制課程計	1.15	全日制課程計	1.23	全日制課程計	1.08	全日制課程計	1.11	全日制課程計	1.10	全日制課程計	1.07

○後期

後期											
H25		H26		H27		H28		H29		H30	
甲府昭和	1.29	日川	1.19	韮崎	1.34	甲府第一	1.23	白根	1.24	山梨	1.24
甲府第一	1.27	笛吹	1.17	甲府昭和	1.17	笛吹	1.23	甲府昭和	1.21	日川	1.20
山梨	1.22	山梨	1.14	甲府第一	1.14	白根	1.18	甲府第一	1.17	甲府昭和	1.17
北杜	1.19	北杜	1.12	日川	1.13	市川	1.18	市川	1.17	白根	1.17
甲府東	1.17	白根	1.12	市川	1.10	甲府昭和	1.17	笛吹	1.11	市川	1.17
白根	1.14	甲府東	1.11	巨摩	1.07	北杜	1.12	韮崎	1.09	甲府第一	1.15
日川	1.13	甲府第一	1.08	白根	1.06	甲府東	1.11	甲府西	1.04	北杜	1.13
甲府西	1.11	甲府昭和	1.06	甲府南	1.04	山梨	1.10	甲府東	1.04	韮崎	1.12
塩山	1.08	都留	1.02	甲府東	1.04	韮崎	1.06	山梨	1.01	甲府西	1.11
韮崎	1.06	韮崎	0.99	都留	1.03	甲府西	1.00	都留	1.00	笛吹	1.09
甲府南	1.04	甲府南	0.98	山梨	1.01	富士河口湖	0.99	巨摩	0.99	甲府東	1.06
巨摩	1.04	吉田	0.98	北杜	0.99	塩山	0.97	甲府南	0.98	都留	1.02
富士河口湖	1.04	甲府西	0.96	甲府西	0.99	日川	0.96	日川	0.97	巨摩	1.01
笛吹	1.02	市川	0.94	富士河口湖	0.98	甲府南	0.95	吉田	0.97	甲府南	0.96
都留	1.02	富士河口湖	0.92	吉田	0.92	都留興讓館	0.91	富士河口湖	0.94	吉田	0.95
吉田	1.00	巨摩	0.91	笛吹	0.85	巨摩	0.90	都留興讓館	0.93	富士河口湖	0.95
市川	0.93	都留興讓館	0.87	都留興讓館	0.82	都留	0.86	北杜	0.84	都留興讓館	0.88
桂	0.84	塩山	0.74	塩山	0.69	吉田	0.85	塩山	0.83	塩山	0.87
全日制課程計	1.10	全日制課程計	1.04	全日制課程計	1.04	全日制課程計	1.06	全日制課程計	1.04	全日制課程計	1.06

表 8

前期・後期 高倍率校の推移

○前期

H25			H26			H27			H28			H29			H30		
高校名	学科名	倍率	高校名	学科名	倍率	高校名	学科名	倍率	高校名	学科名	倍率	高校名	学科名	倍率	高校名	学科名	倍率
甲府南	理数	2.25	甲府南	理数	2.58	甲府南	理数	2.25	甲府東	普通	2.42	甲府南	理数	1.83	吉田	理数	1.83
吉田	理数	2.00	笛吹	総合学科	1.89	甲府第一	普通	1.67	甲府第一	探究	2.13	甲府昭和	普通	1.72	北杜	総合	1.74
笛吹	食品化学	2.00	日川	普通	1.78	吉田	理数	1.67	甲府南	理数	2.08	塩山	商業	1.72	甲府東	普通	1.71
甲府西	普通	1.74	笛吹	食品化学	1.75	甲府第一	英語	1.60	甲府第一	普通	2.00	甲府第一	探究	1.55	甲府第一	探究	1.70
農林	食品科学	1.47	甲府東	普通	1.68	甲府西	普通	1.57	吉田	理数	1.67	笛吹	総合学科	1.42	葦崎	文理	1.67
甲府工業	機械	1.45	北杜	総合学科	1.56	甲府工業	機械	1.43	笛吹	果樹園芸	1.59	増穂商業	商業	1.39	峡南	工業(一括)	1.63
市川	普通	1.44	葦崎	普通	1.55	市川	英語	1.42	白根	普通	1.58	笛吹	食品化学	1.35	笛吹	食品化学	1.60
市川	英語	1.43	農林	システム園芸	1.53	農林	食品科学	1.41	甲府昭和	普通	1.50	甲府城西	総合学科	1.32	甲府南	理数	1.58
葦崎	文理	1.38	農林	造園緑地	1.53	葦崎	普通	1.40	甲府工業	建築	1.50	甲府第一	普通	1.3	農林	食品科学	1.47
笛吹	総合学科	1.35	甲府工業	建築	1.53	甲府工業	土木	1.30	笛吹	総合学科	1.49	甲府工業	建築	1.3	山梨	普通	1.25
甲府工業	建築	1.35	甲府工業	土木	1.53												
上位10校平均		1.62	上位10校平均		1.72	上位10校平均		1.57	上位10校平均		1.80	上位10校平均		1.49	上位10校平均		1.61

○後期

H25			H26			H27			H28			H29			H30		
高校名	学科名	倍率	高校名	学科名	倍率	高校名	学科名	倍率	高校名	学科名	倍率	高校名	学科名	倍率	高校名	学科名	倍率
甲府工業	土木	1.75	農林	森林科学	1.67	笛吹	果樹園芸	1.85	甲府南	理数	1.93	笛吹	食品化学	1.44	農林	システム園芸	1.67
笛吹	果樹園芸	1.75	農林	造園緑地	1.53	甲府城西	総合学科	1.36	笛吹	果樹園芸	1.67	笛吹	果樹園芸	1.44	甲府南	理数	1.61
農林	造園緑地	1.47	笛吹	果樹園芸	1.50	葦崎	普通	1.34	吉田	理数	1.56	甲府南	理数	1.39	農林	造園緑地	1.53
甲府南	理数	1.39	甲府南	理数	1.43	笛吹	総合学科	1.29	農林	環境土木	1.48	増穂商業	商業	1.31	葦崎	文理	1.44
甲府工業	電気	1.35	北杜	総合学科	1.33	吉田	理数	1.29	甲府工業	土木	1.32	葦崎工業	工業(一括)	1.30	吉田	理数	1.44
笛吹	食品化学	1.30	吉田	理数	1.31	甲府南	理数	1.28	甲府商業	商業	1.31	甲府工業	機械	1.29	農林	環境土木	1.40
甲府昭和	普通	1.29	増穂商業	情報処理	1.31	市川	英語	1.28	市川	英語	1.28	市川	英語	1.28	農林	食品科学	1.33
甲府第一	普通	1.27	塩山	商業(一括)	1.31	葦崎工業	工業(一括)	1.21	笛吹	食品化学	1.28	甲府商業	商業	1.27	農林	森林科学	1.31
農林	森林科学	1.27	葦崎工業	工業(一括)	1.27	甲府商業	情報処理	1.21	葦崎工業	工業(一括)	1.24	甲府工業	土木	1.25	山梨	普通	1.24
農林	環境土木	1.27	甲府工業	機械	1.23	笛吹	食品化学	1.20	甲府第一	普通	1.23	白根	普通	1.24	葦崎工業	工業(一括)	1.23
									笛吹	普通	1.23						
上位10校平均		1.41	上位10校平均		1.39	上位10校平均		1.33	上位10校平均		1.41	上位10校平均		1.32	上位10校平均		1.42

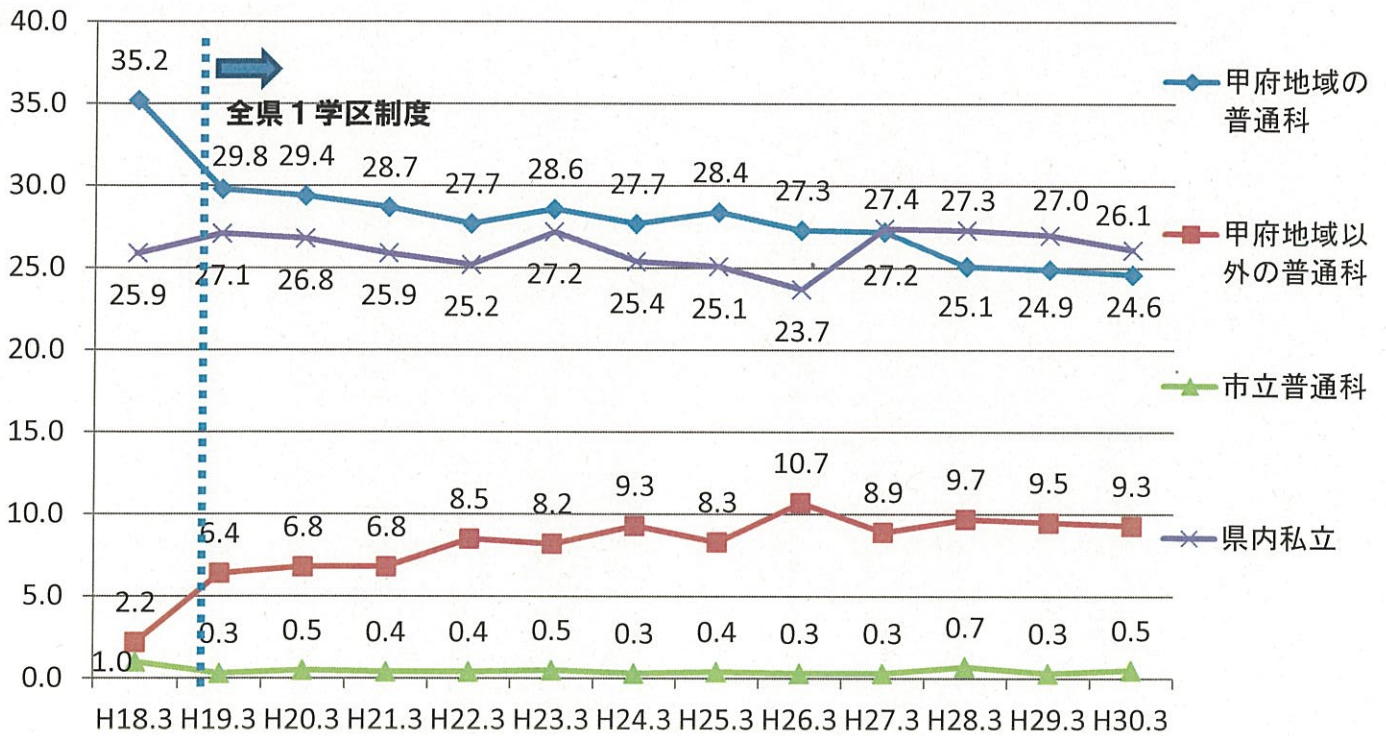
表 9

前期・後期 各校の志願倍率の推移（参考）

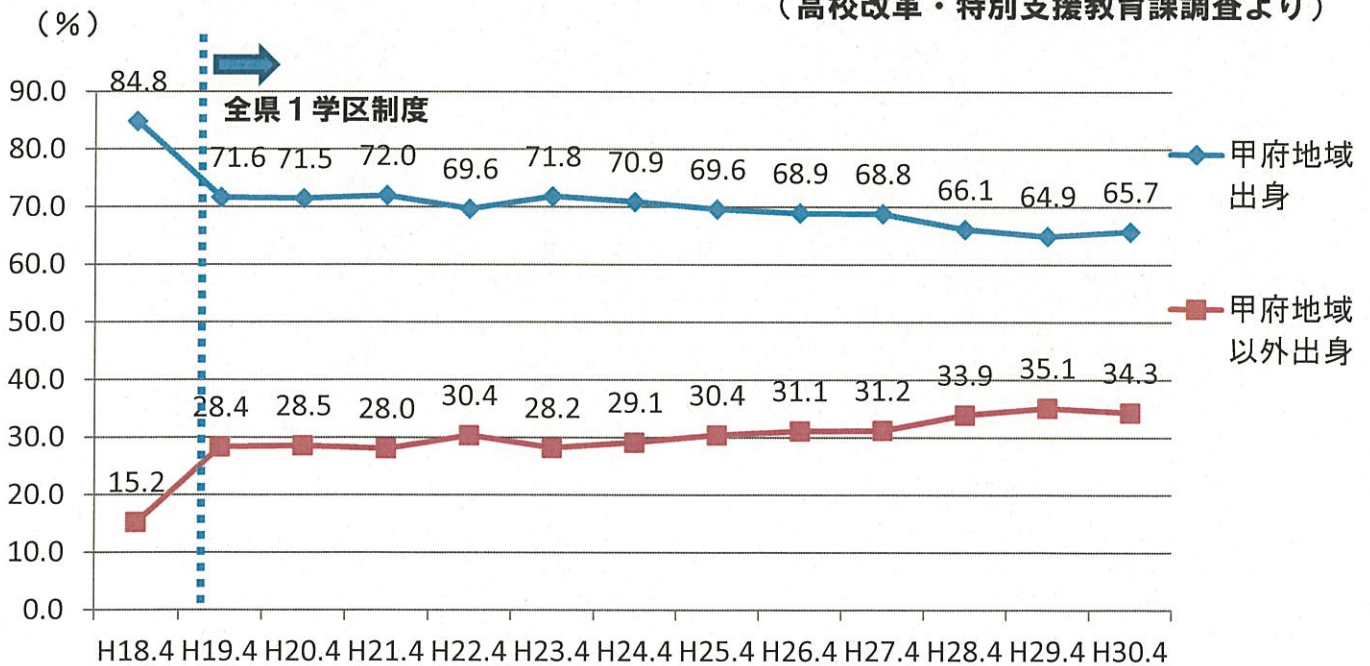
高等学校名	学科名	前期						後期					
		H25	H26	H27	H28	H29	H30	H25	H26	H27	H28	H29	H30
北 社	普通	1.30	1.42	0.79	0.67	0.88	1.07	1.19	1.12	0.99	1.12	0.84	1.13
	総合学科	0.91	1.56	1.16	1.16	0.97	1.74	0.97	1.33	1.05	1.19	1.14	1.18
韭 崎	普通	1.31	1.55	1.40	1.22	1.20	1.20	1.06	0.99	1.34	1.06	1.09	1.12
	文理	1.38	0.69	1.06	0.56	0.81	1.67	1.25	0.66	1.04	1.16	0.93	1.44
韭崎工業	工業（一括）	1.31	1.24	1.00	1.07	1.07	0.91	1.13	1.27	1.21	1.24	1.30	1.23
甲府第一	普通	1.21	1.51	1.67	2.00	1.30	1.10	1.27	1.08	1.14	1.23	1.17	1.15
	探究（英語）	1.00	1.20	1.60	2.13	1.55	1.70	0.84	0.77	1.07	0.98	1.05	1.13
甲府西	普通	1.74	1.51	1.57	1.00	1.17	1.22	1.11	0.96	0.99	1.00	1.04	1.11
甲府南	普通	1.06	1.22	1.25	1.42	1.21	0.82	1.04	0.98	1.04	0.95	0.98	0.96
甲府南	理数	2.25	2.58	2.25	2.08	1.83	1.58	1.39	1.43	1.28	1.93	1.39	1.61
甲府東	普通	1.32	1.68	1.25	2.42	1.25	1.71	1.17	1.11	1.04	1.11	1.04	1.06
甲府工業	機械	1.45	1.23	1.43	1.05	1.05	1.15	1.18	1.23	1.05	1.13	1.29	1.03
	電気	1.03	1.34	1.06	0.91	1.05	1.00	1.35	0.94	1.18	1.05	1.13	1.13
	建築	1.35	1.53	1.00	1.50	1.30	1.15	1.20	0.89	1.14	0.80	1.10	0.85
	土木	1.30	1.53	1.30	0.90	1.05	0.85	1.75	1.17	1.15	1.32	1.25	1.21
甲府工業	電子	1.30	0.94	1.10	1.05	0.85	0.80	1.25	0.90	0.95	0.70	1.04	1.04
甲府城西	総合学科	0.96	1.36	1.16	1.11	1.32	1.06	1.20	1.13	1.36	1.21	1.06	1.15
甲府昭和	普通	1.14	1.20	1.11	1.50	1.72	1.11	1.29	1.06	1.17	1.17	1.21	1.17
農 林	システム園芸	1.20	1.53	1.07	0.80	1.13	1.07	1.20	1.20	1.13	1.22	0.88	1.67
	森林科学	1.07	1.47	0.80	0.53	0.87	0.93	1.27	1.67	0.95	1.05	1.06	1.31
	環境土木	1.07	1.20	0.47	0.80	0.47	0.47	1.27	1.20	0.91	1.48	1.09	1.40
	造園緑地	0.93	1.53	0.73	0.87	0.53	0.87	1.47	1.53	0.71	1.10	1.22	1.53
	食品科学	1.47	1.18	1.41	1.47	0.76	1.47	1.00	1.17	0.83	1.17	0.95	1.33
巨 摩	普通	1.11	0.92	0.99	0.95	0.99	1.11	1.04	0.91	1.07	0.90	0.99	1.01
	普通	1.28	0.95	0.88	1.58	1.19	1.03	1.14	1.12	1.06	1.18	1.24	1.17
増穂商業	商業	0.79	1.04	0.58	0.64	1.39	0.96	1.11	1.19	0.74	0.96	1.31	0.92
	情報処理	0.88	1.00	0.96	0.75	0.92	0.92	1.10	1.31	0.92	1.19	1.00	1.11
市 川	普通	1.44	1.28	1.25	1.28	1.22	1.00	0.93	0.94	1.10	1.18	1.17	1.17
	英語	1.43	0.92	1.42	1.33	1.08	0.67	1.14	1.00	1.28	1.28	1.28	1.05
峡 南	工業（一括）	0.80	0.61	0.89	1.06	0.78	1.63	0.85	1.10	0.68	0.83	0.58	0.52
身 延	総合学科	1.28	0.75	0.98	0.80	0.93	0.71	0.97	1.00	0.69	1.02	0.78	0.78
笛 吹	普通	0.83	1.50	0.78	0.94	1.06	0.94	1.02	1.17	0.85	1.23	1.11	1.09
	食品化学	2.00	1.75	1.00	1.47	1.35	1.60	1.30	1.15	1.20	1.28	1.44	1.07
	果樹園芸	1.15	1.50	1.15	1.59	1.18	1.00	1.75	1.50	1.85	1.67	1.44	1.19
	総合学科	1.35	1.89	1.04	1.49	1.42	1.13	1.17	0.98	1.29	1.16	1.07	1.09
日 川	普通	1.29	1.78	0.94	0.94	1.20	1.20	1.13	1.19	1.13	0.96	0.97	1.20
山 梨	普通	1.19	1.07	1.00	0.82	1.19	1.25	1.22	1.14	1.01	1.10	1.01	1.24
	普通	0.71	0.56	0.53	0.97	1.15	0.81	1.08	0.74	0.69	0.97	0.83	0.87
塩 山	商業（一括）	0.44	1.21	0.72	0.78	1.72	0.83	1.04	1.31	1.00	0.57	0.79	0.48
都 留	普通	0.98	0.90	0.96	1.08	1.15	1.05	1.02	1.02	1.03	0.86	1.00	1.02
上野原	総合学科	0.98	1.03	0.88	1.20	0.73	1.12	0.83	0.95	0.82	0.80	0.75	1.00
谷村工業	工業	0.87						1.16					
桂	普通	0.65						0.84					
	文理	0.33						1.04					
都留興譲館	普通		0.83	1.08	0.92	0.67	0.50		0.87	0.82	0.91	0.93	0.88
	英語理数		0.50	0.00	0.42	0.25	0.43		0.91	0.48	0.80	0.76	0.82
	工業（一括）		0.65	1.13	1.31	0.98	0.62		0.99	1.02	1.08	1.06	0.79
吉 田	普通	1.10	1.02	0.85	1.18	0.81	1.16	1.00	0.98	0.92	0.85	0.97	0.95
	理数	2.00	1.13	1.67	1.67	0.83	2.33	1.16	1.31	1.29	1.56	1.20	1.44
富士北稜	総合学科	1.21	1.13	1.07	1.01	1.04	0.92	1.07	0.93	1.02	1.02	1.00	0.96
富士河口湖	普通	1.07	1.04	1.25	0.97	1.08	1.22	1.04	0.92	0.98	0.99	0.94	0.95
甲府商業	商業	1.14	1.29	1.15	1.40	1.07	1.04	1.23	1.01	1.18	1.31	1.27	1.06
	情報処理	1.08	1.10	1.25	0.98	1.09	0.98	1.19	1.00	1.21	1.13	1.04	1.20
公立全日 制課程計		1.15	1.23	1.08	1.11	1.10	1.07	1.10	1.04	1.04	1.06	1.04	1.06

表 10

○甲府地域の中学校卒業生の普通科進学率の推移（高校改革・特別支援教育課調査より）
 ※単位制普通科を含んだ進学率



○甲府地域の普通科高校（注）の出身地域の推移（高校改革・特別支援教育課調査より）



（注）甲府第一、甲府西、甲府南、甲府東、甲府昭和の5校

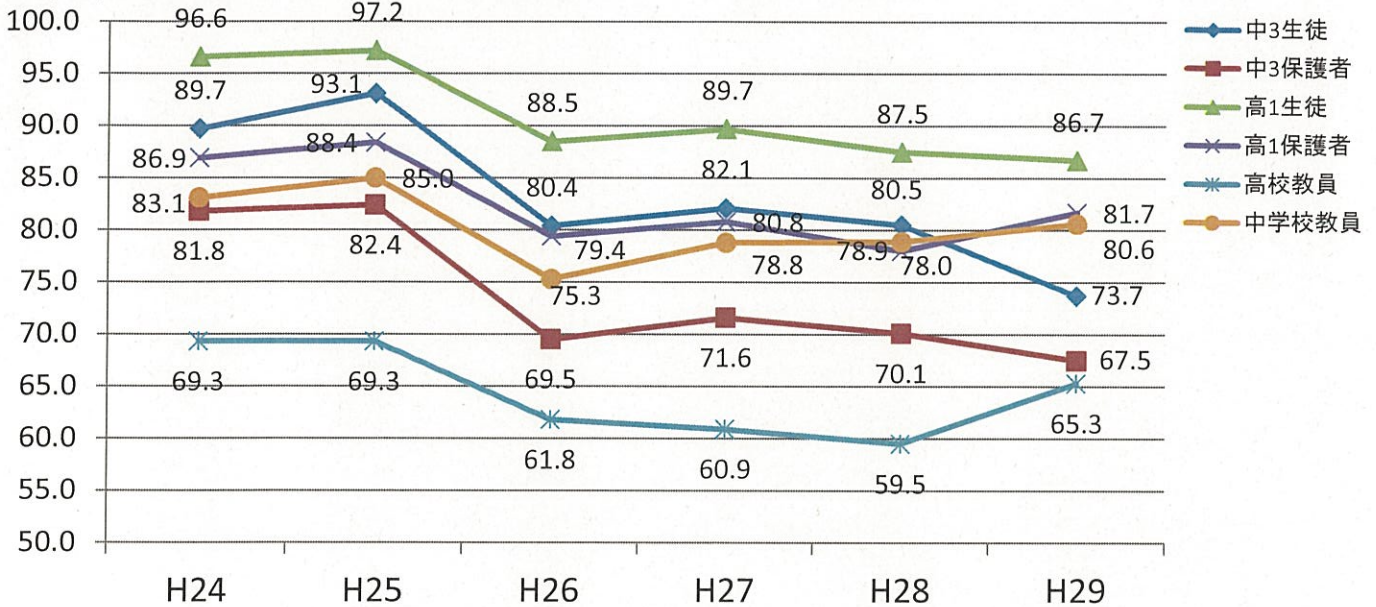
表 11

全県一学区制度に対する意識（高校改革アンケート調査）

過去5年間の推移

※ H26調査より選択肢に「どちらともいえない」を追加
 ※ H29調査では選択肢を「現状でよい」「見直した方がよい」に変更。また「どちらともいえない」の選択肢を削除

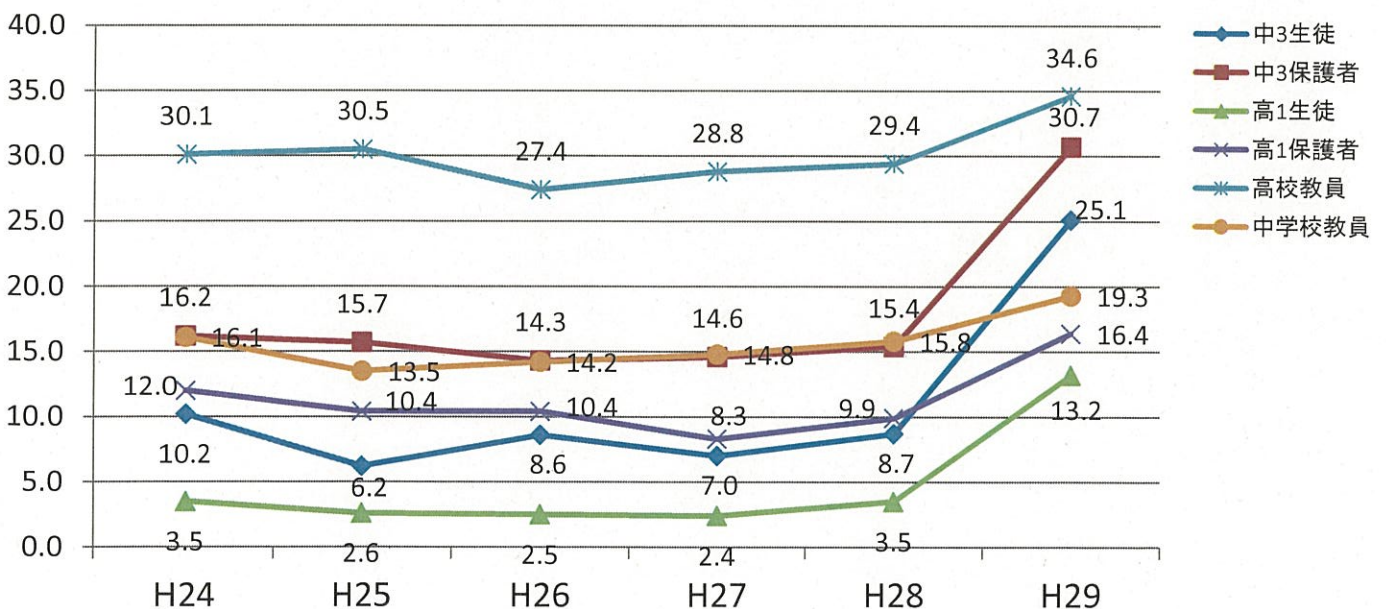
○肯定的・現状肯定（よい、おおむねよい）の推移（%）



「どちらともいえない」を追加

選択肢を「現状でよい」「見直した方がよい」に変更。また「どちらともいえない」の選択肢を削除

○否定的・見直し（よくない、あまりよくない）の推移（%）



「どちらともいえない」を追加

選択肢を「現状でよい」「見直した方がよい」に変更。また「どちらともいえない」の選択肢を削除