

第4回山梨県高等学校審議会

資料編

○資料1

- ・ 県内小学校卒業者数及び卒業予定者の推移 … 1
- ・ 各地域ごとの中学校数及び小学校卒業予定者数の推移 … 2

○資料2

- ・ 各地域における想定通学圏（峡北地域～富士北麓地域） … 3

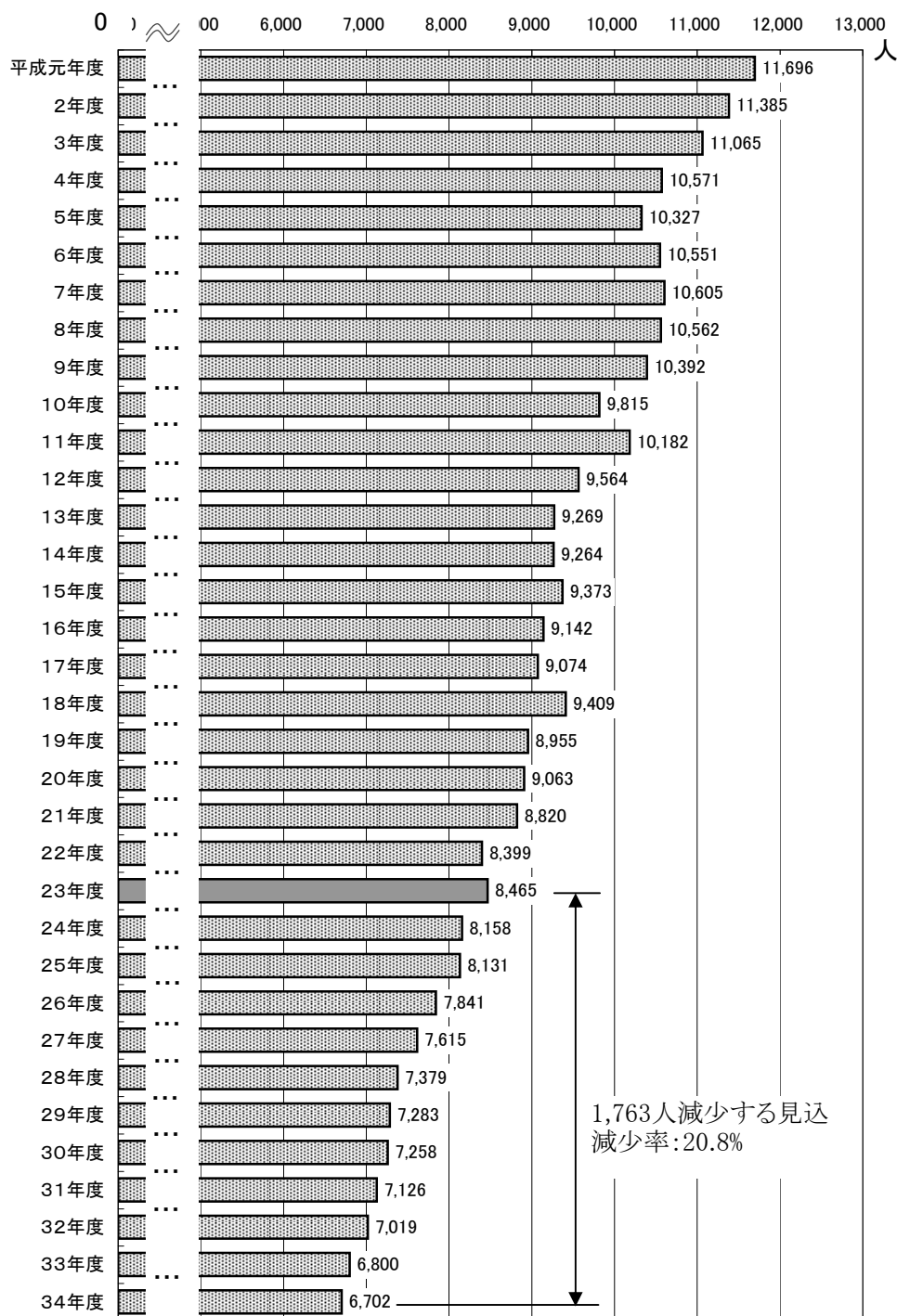
○資料3

- ・ 出身地域と同じ地域の高校に進学した生徒の割合の推移 … 10

○資料4

- ・ 中高一貫教育校を設置する場合の財政負担 … 11

県内小学校卒業生数及び卒業予定者数の推移



※平成元年～平成23年は学校基本調査による小学校6年の生徒数(各年の5月1日現在)、平成24年以降は見込値

各地域ごとの中学校数及び小学校卒業予定者数の推移

各地域は、「県立高等学校整備基本構想」における地域割りによる。各地域の状況は次のとおり。

| 地域名 | 対象市町村 | 中学校数 | | | |
|-------|-----------------------------------|------|----|----|----|
| | | 国立 | 公立 | 私立 | 計 |
| 峡北 | 韭崎市、北杜市 | 0 | 11 | 0 | 11 |
| 甲府 | 甲府市、甲斐市、中央市、昭和町 | 1 | 19 | 4 | 24 |
| 南アルプス | 南アルプス市 | 0 | 7 | 0 | 7 |
| 峡南 | 市川三郷町、早川町、身延町、南部町、富士川町 | 0 | 12 | 0 | 12 |
| 峡東 | 山梨市、笛吹市、甲州市 | 0 | 13 | 0 | 13 |
| 東部 | 都留市、大月市、上野原市、小菅村、丹波山村 | 0 | 13 | 0 | 13 |
| 富士北麓 | 富士吉田市、道志村、西桂町、忍野村、山中湖村、鳴沢村、富士河口湖町 | 0 | 12 | 1 | 13 |
| 合 計 | | 1 | 87 | 5 | 93 |

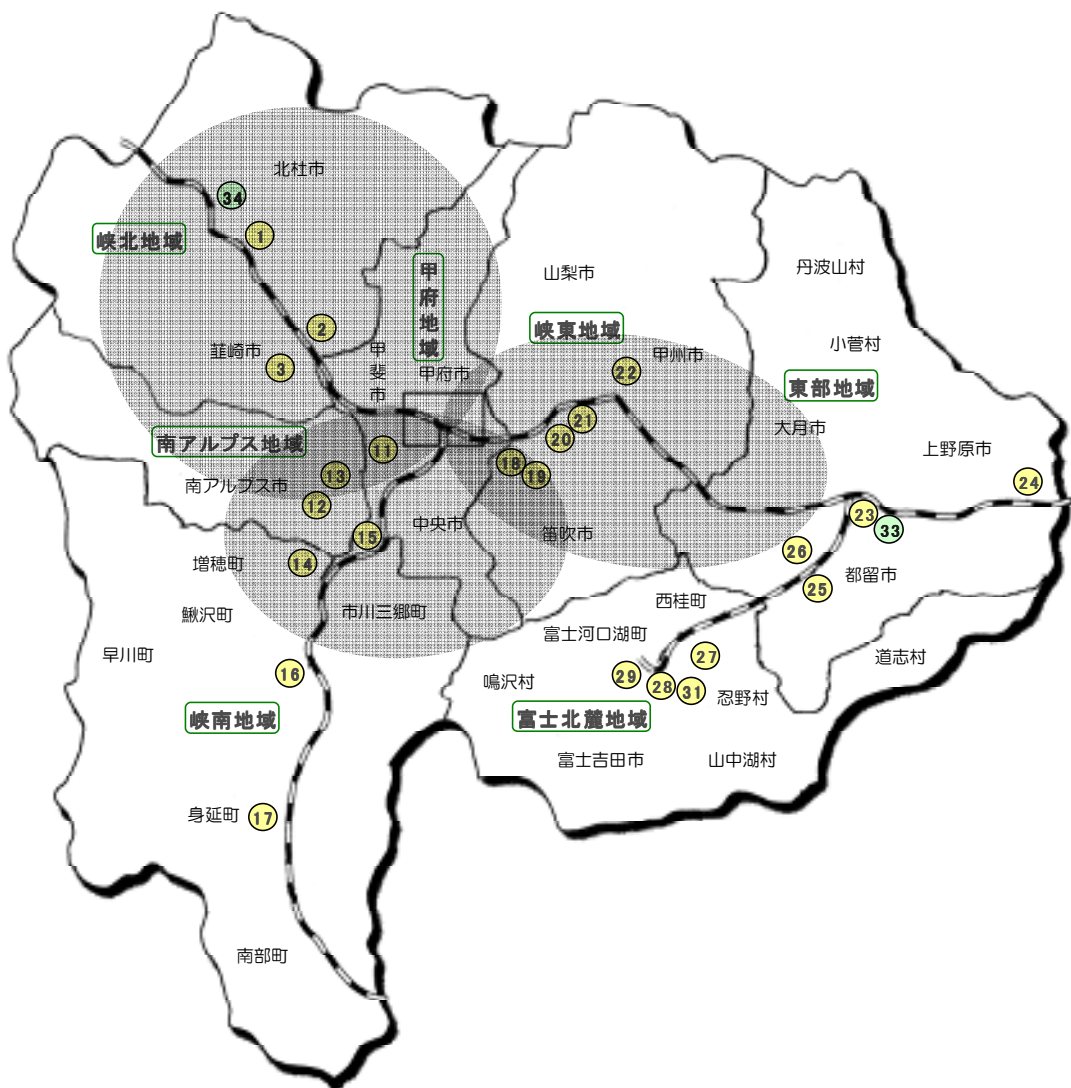
小学校卒業予定者数の推移

平成23年5月1日現在

| 地域名 | H23年度 | | H24年度 | | H25年度 | | H26年度 | | H27年度 | | H28年度 | | H29年度 | | H30年度 | | H31年度 | | H32年度 | | H33年度 | | H34年度 | | 増減計 H34-H23 | H29 対 H23 比率 | H34 対 H23 比率 |
|--------------|--------------|-------------|--------------|------------|--------------|-------------|--------------|-------------|--------------|-------------|--------------|------------|--------------|------------|--------------|-------------|--------------|-------------|--------------|-------------|--------------|------------|--------------|---------------|----------------|-----------------------|-----------------------|
| | 生徒数 | 増減 | 生徒数 | 増減 | 生徒数 | 増減 | 生徒数 | 増減 | 生徒数 | 増減 | 生徒数 | 増減 | 生徒数 | 増減 | 生徒数 | 増減 | 生徒数 | 増減 | 生徒数 | 増減 | 生徒数 | 増減 | 生徒数 | | | | |
| 峡北 | 753 | △73 | 680 | △12 | 668 | 13 | 681 | △10 | 671 | △92 | 579 | 20 | 599 | 9 | 608 | △46 | 562 | △2 | 560 | △75 | 485 | 45 | 530 | △223 | 79.5% | 70.4% | |
| 甲府 | 3,048 | 43 | 3,091 | △94 | 2,997 | △23 | 2,974 | △58 | 2,916 | △26 | 2,890 | △5 | 2,885 | △7 | 2,878 | 15 | 2,893 | 50 | 2,943 | △30 | 2,913 | △90 | 2,823 | △225 | 94.7% | 92.6% | |
| 南アルプス | 843 | △70 | 773 | 67 | 840 | △37 | 803 | △42 | 761 | 26 | 787 | △23 | 764 | △39 | 725 | △63 | 662 | △12 | 650 | △37 | 613 | △5 | 608 | △235 | 90.6% | 72.1% | |
| 峡南 | 486 | △31 | 455 | △8 | 447 | △38 | 409 | △1 | 408 | △32 | 376 | △10 | 366 | 56 | 422 | △56 | 366 | 3 | 369 | △48 | 321 | △9 | 312 | △174 | 75.3% | 64.2% | |
| 峡東 | 1,465 | △63 | 1,402 | 2 | 1,404 | △77 | 1,327 | △45 | 1,282 | △99 | 1,183 | 5 | 1,188 | 10 | 1,198 | △55 | 1,143 | △49 | 1,094 | 21 | 1,115 | △53 | 1,062 | △403 | 81.1% | 72.5% | |
| 東部 | 785 | △49 | 736 | 24 | 760 | △98 | 662 | △11 | 651 | 3 | 654 | △33 | 621 | △39 | 582 | 23 | 605 | △73 | 532 | △31 | 501 | 31 | 532 | △253 | 79.1% | 67.8% | |
| 富士北麓 | 1,085 | △64 | 1,021 | △6 | 1,015 | △30 | 985 | △59 | 926 | △16 | 910 | △50 | 860 | △15 | 845 | 50 | 895 | △24 | 871 | △19 | 852 | △17 | 835 | △250 | 79.3% | 77.0% | |
| 合 計 | 8,465 | △307 | 8,158 | △27 | 8,131 | △290 | 7,841 | △226 | 7,615 | △236 | 7,379 | △96 | 7,283 | △25 | 7,258 | △132 | 7,126 | △107 | 7,019 | △219 | 6,800 | △98 | 6,702 | △1,763 | 86.0% | 79.2% | |
| 平成23年度基準増減累計 | | △307 | | △334 | | △624 | | △850 | | △1,086 | | △1,182 | | △1,207 | | △1,339 | | △1,446 | | △1,665 | | △1,763 | | | 小学校就 学前 | 平成22年度 出生児 | |
| 対平成23年度比率 | | 96.4% | | 96.1% | | 92.6% | | 90.0% | | 87.2% | | 86.0% | | 85.7% | | 84.2% | | 82.9% | | 80.3% | | 79.2% | | | | | |

平成23年は学校基本調査による小学校6年の生徒数、平成24年以降は見込値

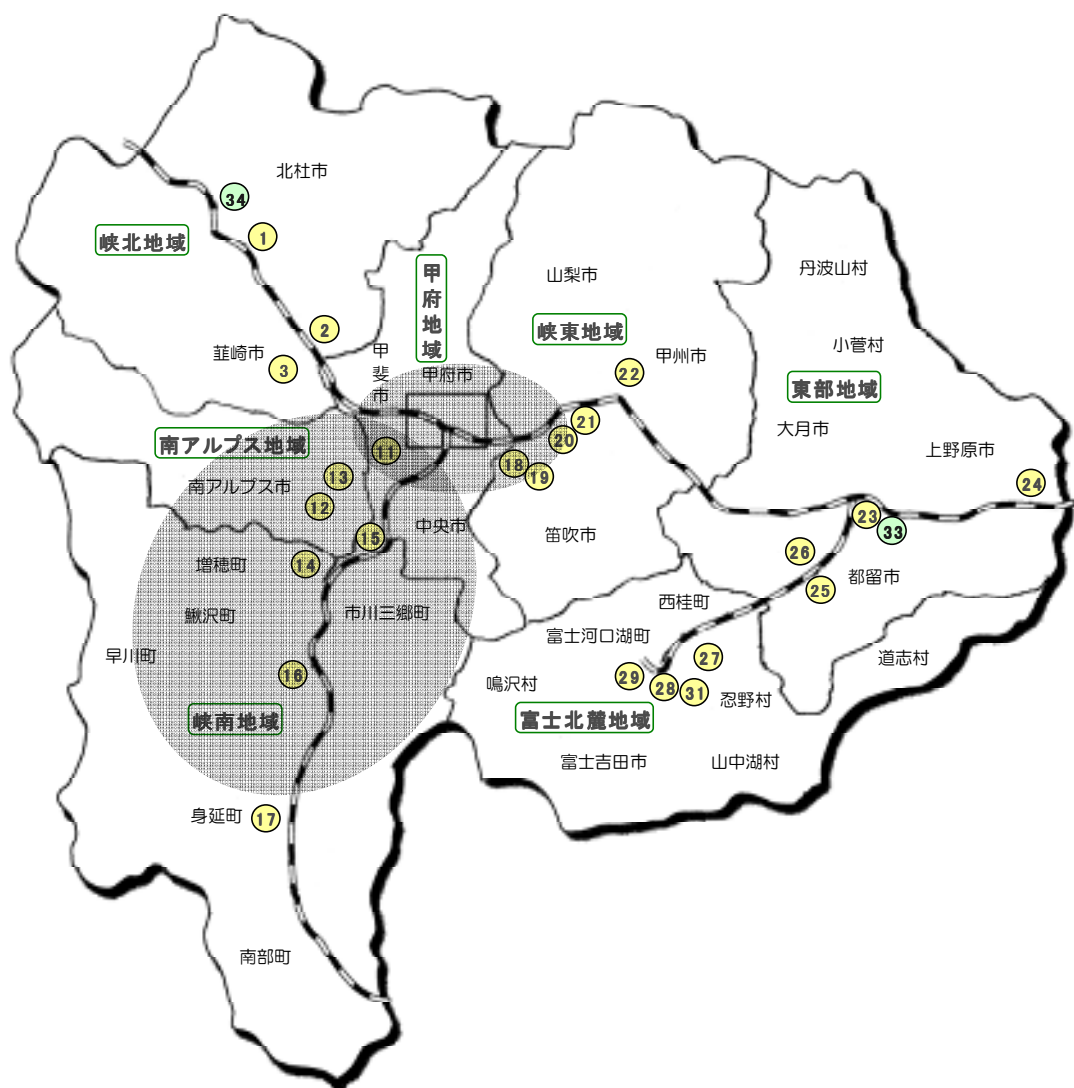
甲府地域における想定通学圏



※ 甲府駅を中心に、おおよそ50分圏内

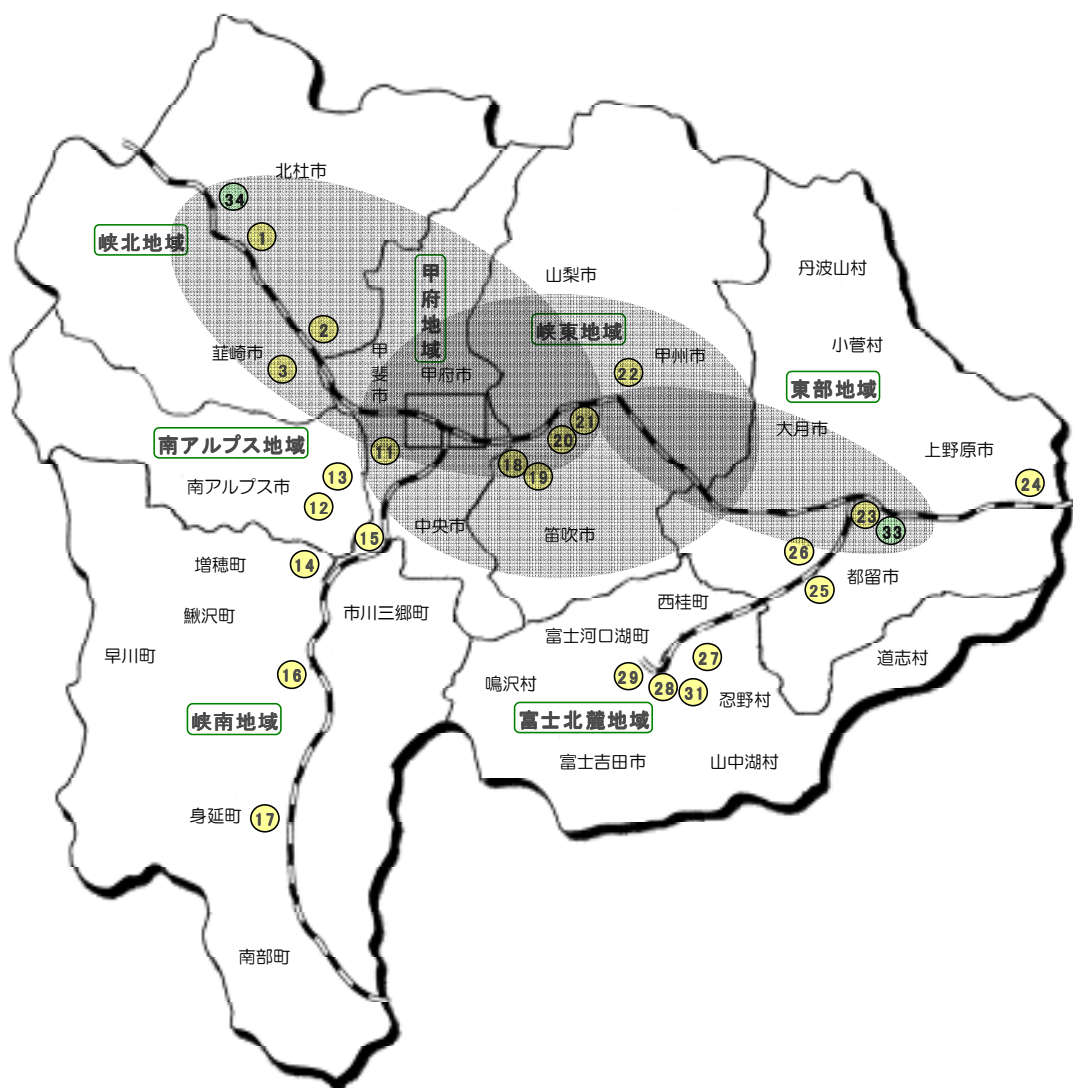
特記事項: 当該地域には私立中学校4校が設置されており、うち2校が中高一貫教育校

峡南地域における想定通学圏



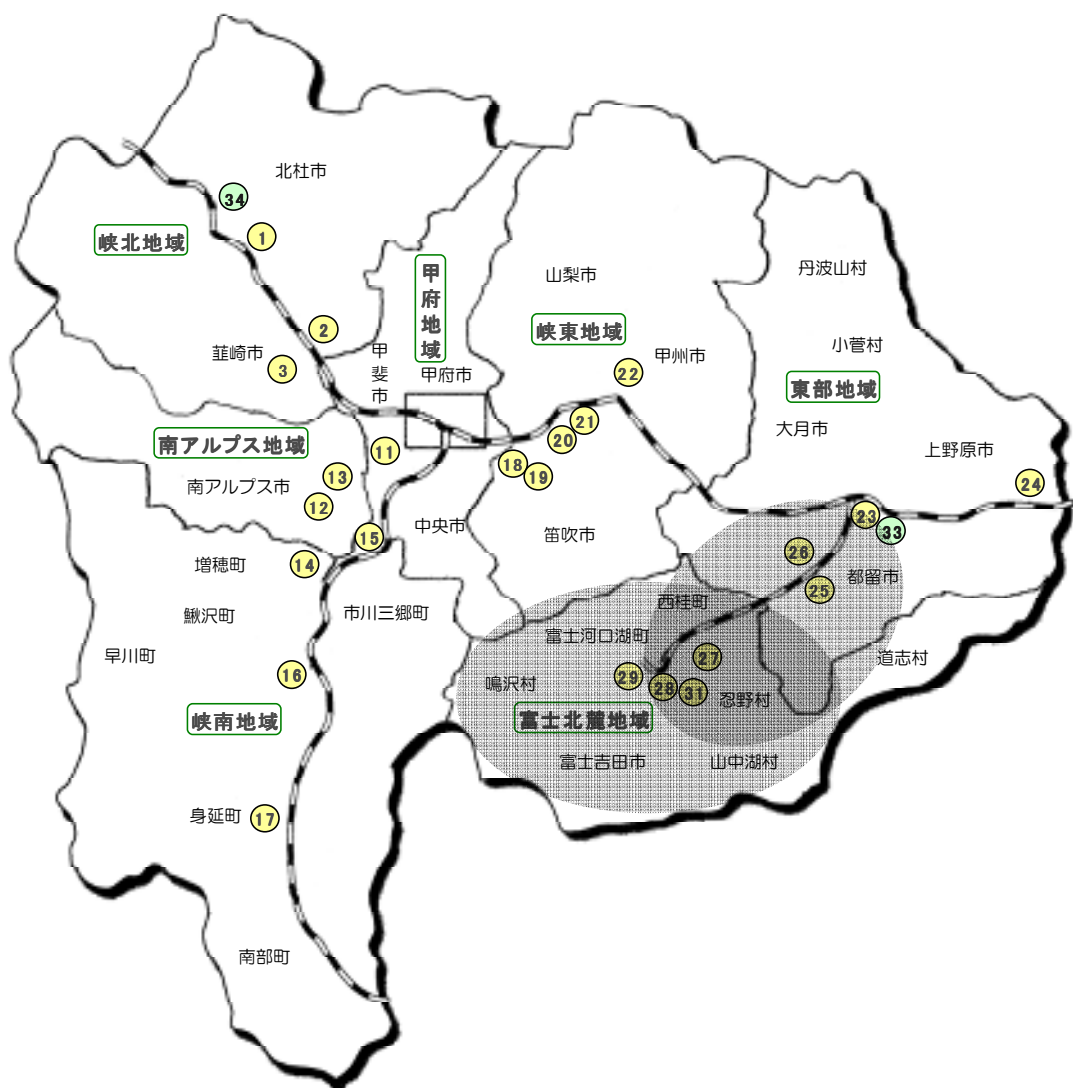
※ 市川本町駅を中心に、おおよそ50分圏内

峡東地域における想定通学圏



※ 山梨市駅を中心に、おおよそ50分圏内

富士北麓地域における想定通学圏



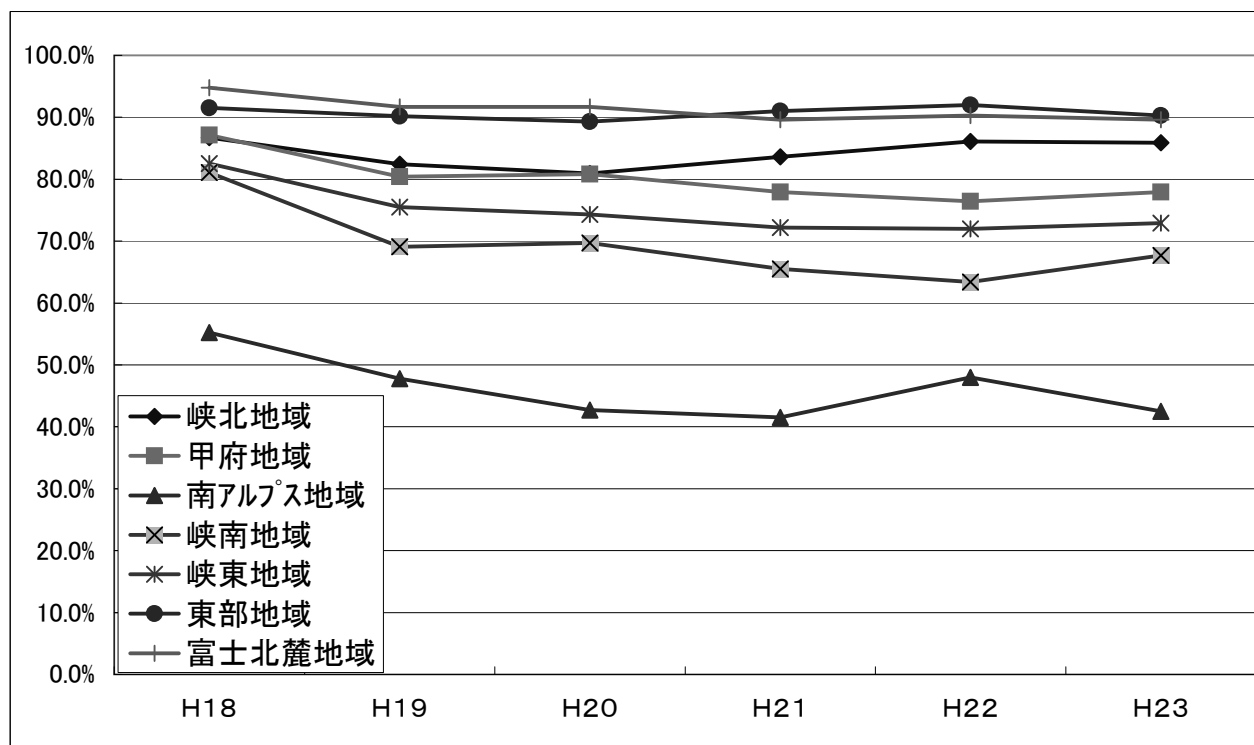
※ 富士山駅を中心に、おおよそ50分圏内

特記事項: 当該地域には私立中高一貫教育校が1校設置されている。

出身地域と同じ地域の高校に進学した生徒の割合の推移

→ 新入試制度

| 入学年度 出身地域 | H18 | H19 | H20 | H21 | H22 | H23 | H23対H18 増減ポイント |
|--------------|-------|-------|-------|-------|-------|-------|-------------------|
| 峡北地域 | 86.7% | 82.4% | 80.9% | 83.6% | 86.1% | 85.9% | △ 0.8ポイント |
| 甲府地域 | 87.1% | 80.4% | 80.8% | 77.9% | 76.4% | 77.9% | △ 9.2ポイント |
| 南アルプス地域 | 55.2% | 47.8% | 42.7% | 41.5% | 48.0% | 42.5% | △ 12.7ポイント |
| 峡南地域 | 81.1% | 69.1% | 69.7% | 65.5% | 63.4% | 67.7% | △ 13.4ポイント |
| 峡東地域 | 82.5% | 75.5% | 74.3% | 72.2% | 72.0% | 72.9% | △ 9.6ポイント |
| 東部地域 | 91.5% | 90.2% | 89.3% | 91.0% | 92.0% | 90.3% | △ 1.2ポイント |
| 富士北麓地域 | 94.8% | 91.7% | 91.7% | 89.6% | 90.3% | 89.6% | △ 5.2ポイント |



中高一貫教育校を設置する場合の財政負担

| 財政負担の規模 | | 負担軽減策 | |
|------------|---|-------|---|
| 中等教育 学校 | <ul style="list-style-type: none"> ・新たに校舎を新築する場合は、数十億円規模の財政負担が必要 ・別途、中学校（前期課程）を運営していくための費用が必要 | → | 既存の高校を募集停止し、中等教育学校に改編することで、財政負担を軽減することが可能（既存校舎を改修） |
| 併設型 | | → | 既存の高校の空き教室を併設中学校の教室として活用することで、財政負担を軽減することが可能（既存校舎を改修） |
| 連携型 | <ul style="list-style-type: none"> ・新規に施設を建設する必要がないため、財政負担は不要 | | |

○中等教育学校及び併設型を設置する場合の財政負担

【財政負担の想定】

①施設改修費

他県においては、校舎を新設するよりも既存の高等学校の空き教室等を改修する方法を採用することにより、財政負担の軽減を図っている。他県の費用は、次のとおり。

施設改修費の内訳は各県により異なるが、既存の県立高校にない中学校用の技術室や保健室等を整備する費用である。

| 都道府県 等名 (設置者) | 設置 年度 | 施設改修費 (千円) | 備品等購入費 (千円) | 備 考 |
|---------------------|----------|---------------|----------------|--------|
| A県 | H15 | 37,000 | 25,000 | |
| B県 | H19 | 52,000 | 45,000 | |
| C県 | H20 | 12,000 | 10,000 | |
| D県 | H21 | 130,000 | 12,000 | 2校分の合計 |

また、中学校専用校舎（1学年2クラス）を新築した場合は次のとおり。

| 都道府県 等名 (設置者) | 設置 年度 | 施設費 (千円) | 備品等購入費 (千円) | 備 考 |
|---------------------|----------|-------------|----------------|-----------|
| E県 | H24 | 500,000 | 10,000 | 中学校専用校舎新築 |

なお、備品等購入費は、中学校の教育課程用の教材教具や保健室備品等の購入費用である。