

第2回山梨県高等学校審議会

参考資料（本県の中等教育の現状と課題）

○意識の変容

- | | | |
|--------------------------------|---|---|
| (1) 「高校生の意欲に関する調査（H19年4月）」（抜粋） | … | 1 |
| (2) 「高校生の勉強に関する調査（H22年4月）」（抜粋） | … | 2 |

○学力の低下

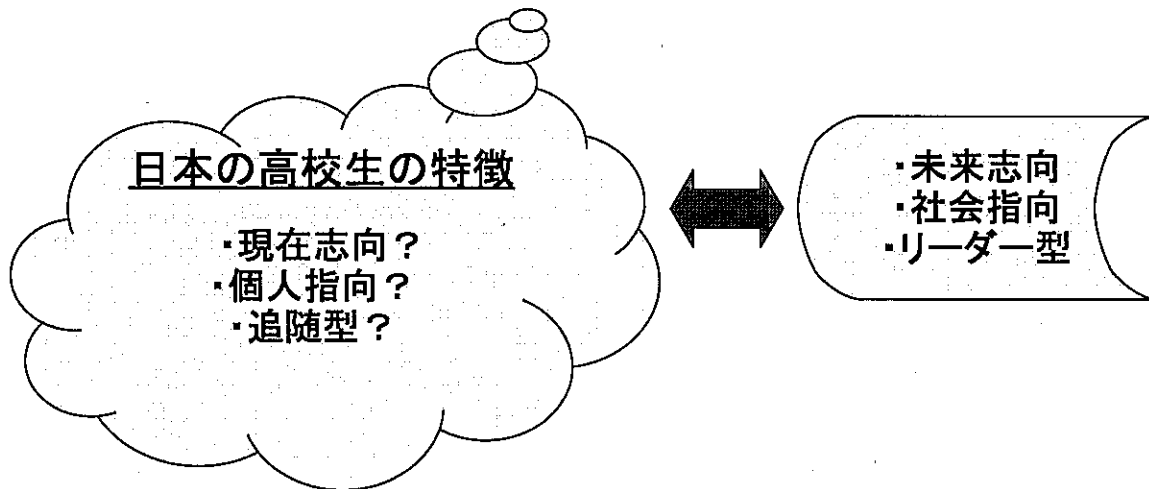
- | | | |
|------------------------------------------|---|----|
| (1) OECD生徒の学習到達度調査（PISA）における
日本の結果の推移 | … | 3 |
| (2) 平成22年 全国学力・学習状況調査結果 | … | 6 |
| ①公立小学校（小学6年） | … | 6 |
| ②公立中学校（中学3年） | … | 35 |

○体力の低下

- | | | |
|------------------------------------|---|----|
| (1) 全国体力・運動能力調査結果の比較（昭和60年VS平成22年） | … | 64 |
| (2) 平成22年度都道府県別体力合計点の状況 | … | 65 |

○ 意識の変容

(財)日本青少年研究所が4カ国(日本、米国、中国、韓国)の高校生を対象に実施した「高校生の意欲に関する調査(H19年4月)」、「高校生の勉強に関する調査(H22年4月)」から見えてくるもの



(1) 「高校生の意欲に関する調査(H19年4月)」(抜粋)

		日本 (順位)		米国		中国		韓国	
①	高校卒業後の進路 「国内の一流大学に進学したい」	20.4%	4	24.7%	3	37.8%	1	28.5%	2
②	偉くなりたいか (強くそう思う)	8.0%	4	22.3%	3	34.4%	1	22.9%	2
③	心情 「よくいらいらしている」	28.0%	1	18.4%	2	17.8%	3	13.2%	4
③	心情 「よく疲れていると思う」	50.0%	1	38.2%	2	31.8%	4	37.0%	3

④ 生活意識

日本:「暮らしていける収入があればのんびりと暮らしていきたい」

米国:「一生に何回かはデカイことに挑戦してみたい」

中国:「やりたいことにいくら困難があっても挑戦してみたい」

韓国:「大きい組織の中で自分の力を発揮したい」

⑤ 人生目標

日本:「たくさん友達をもつ」

米国:「円満な家庭を築く」

中国:「お金持ちになる」

韓国:「自分の趣味や興味をエンジョイする」

⑥ 偉くなることについて

日本:「責任が重くなる」「自分の時間がなくなる」

米国:「自分の能力をより発揮できる」「周りに尊敬される」

中国:「自分の能力をより発揮できる」「責任が重くなる」

韓国:「周りに尊敬される」「自分の能力をより発揮できる」

⑦ 将来就きたい職業

日本:「営業・販売・サービス職」

米国:「医師」、「デザイナー」、「スポーツ選手や歌手」

中国:「会社・企業の経営、管理職」、「公務員」、「法律家」

韓国:「小中高校の教師」「会社・企業の経営、管理職」「デザイナー」

(2) 「高校生の勉強に関する調査(H22年4月)」(抜粋)

	日本 (順位)		米国		中国		韓国	
	割合	順位	割合	順位	割合	順位	割合	順位
① 好きな授業形態 『教科書の内容をきちんと教え、覚えさせる』→「好き」、「どちらかといえば」	71.4%	1	31.2%	4	64.9%	2	39.6%	3
② 好きな授業形態 『生徒によく発言させる授業』→「好き」、「どちらかといえば」	33.4%	4	73.4%	2	91.6%	1	52.4%	3
③ 授業態度 『授業中、居眠りをする』→「いつも」、「ときどき」	45.1%	1	20.8%	3	4.7%	4	32.3%	2
④ 授業態度 『授業中、積極的に発言する』→「いつも」、「ときどき」	14.3%	4	51.0%	1	46.2%	2	16.3%	3
⑤ 「授業内容がわからない時、どうするか」→『そのままにしておく』	25.6%	1	20.3%	3	11.4%	4	24.8%	2
⑥ 「平日、授業と宿題以外に勉強するか」→『しない』	34.3%	1	24.3%	2	6.8%	4	17.5%	3
⑦ 「クラスのリーダーになる」→『とても重要』、『まあまあ重要』	23.7%	4	60.3%	1	37.7%	3	49.9%	2

⑧ 学習や学校生活で大切なこと

日本:「特技となるものを獲得すること」「親友をつくること」

米国:「目指す大学の受験科目を中心に学習すること」「先生の指導に従ってしっかり勉強すること」

中国:「優れた先生と出会うこと」「先生の指導に従ってしっかり勉強すること」

韓国:「自分の特徴を発見すること」「親友をつくること」

⑨ 勉強の仕方

日本:「試験の前にまとめて」「できるだけ暗記」

米国:「できるだけ暗記」「試験の前にまとめて」

中国:「できるだけ自分で考える」「問題意識を持ち、聞いたり調べる」

韓国:「試験の前にまとめて」「教えられたとおりに勉強」

○ 学力の低下

(1) OECD 生徒の学習到達度調査(PISA)における日本の結果の推移

○ 調査の概要

経済協力開発機構(OECD)が、世界各国の15歳を対象に行う学力テスト。
平成12年以降、3年ごとに4回の調査が行われた。
「読解力」、「数学的応用力」、「科学的応用力」の3分野から成り、知識や技能を実生活の様々な場面でどれだけ活用できるかをみるものであり、特定の学校カリキュラムをどれだけ習得しているかをみるものではない。

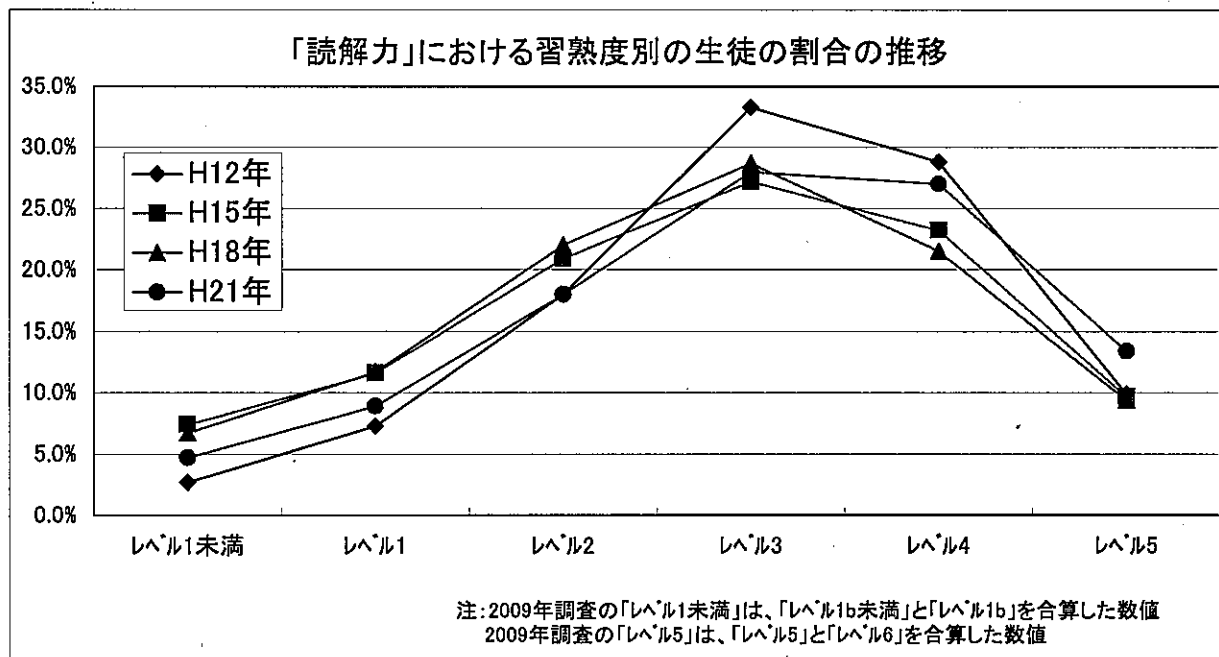
○ 調査結果の変遷～結果から見てくるもの～

平成12年から平成15年、平成18年の調査において、知識の活用能力や学習意欲と関係が深いとされる「読解力」の結果で、中・上位層の減少、低位層の増加が顕著となった。得点においてもOECD平均程度まで低下し、いわゆる「PISAショック」と呼ばれる状況に至った。文部科学省内に「PISA・TIMSS対応ワーキンググループ」が設置され、『「読解力」向上に関する指導資料』を示す等の対応がなされ、平成21年調査ではやや回復傾向となっている。

① 読解力

実施年		習熟度レベル							
		レベル1未満	レベル1	レベル2	レベル3	レベル4	レベル5	—	
H12年	日本	2.7%	7.3%	18.0%	33.3%	28.8%	9.9%	—	
	OECD平均	6.0%	11.9%	21.7%	28.7%	22.3%	9.5%	—	
H15年	日本	7.4%	11.6%	20.9%	27.2%	23.2%	9.7%	—	
	OECD平均	6.7%	12.4%	22.8%	28.7%	21.3%	8.3%	—	
H18年	日本	6.7%	11.7%	22.0%	28.7%	21.5%	9.4%	—	
	OECD平均	7.4%	12.7%	22.7%	27.8%	20.7%	8.6%	—	
実施年		習熟度レベル		レベル1a	レベル2	レベル3	レベル4	レベル5	レベル6
H21年	日本	1.3%	3.4%	8.9%	18.0%	28.0%	27.0%	11.5%	1.9%
	OECD平均	1.1%	4.6%	13.1%	24.0%	28.9%	20.7%	6.8%	0.8%

	H12年	H15年	H18年	H21年
日本の得点	522点	498点	498点	520点
OECD平均	500点	494点	492点	493点
OECD加盟国中の順位	8位/28国	12位/30国	12位/30国	5位/34国
全参加国中の順位	8位/32国	14位/41国	15位/57国	8位/65国



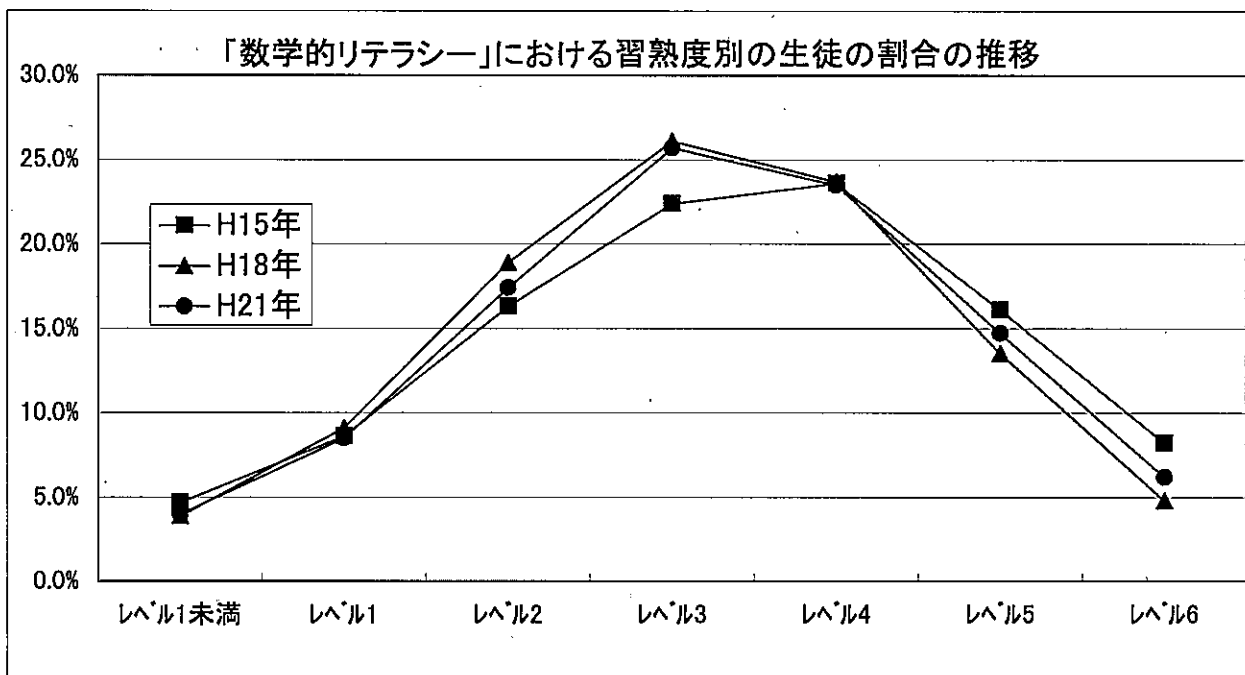
H12年の調査以降、H15年、H18年と中・上位層が減少し、低位層が増加している傾向がみられる。
H21年の調査では回復傾向が見られるものの、中位層(レベル3)の減少傾向には変化がみられない。

② 数学的リテラシー

実施年		習熟度レベル						
		レベル1未満	レベル1	レベル2	レベル3	レベル4	レベル5	レベル6
H15年	日本	4.7%	8.6%	16.3%	22.4%	23.6%	16.1%	8.2%
	OECD平均	8.2%	13.2%	21.1%	23.7%	19.1%	10.6%	4.0%
H18年	日本	3.9%	9.1%	18.9%	26.1%	23.7%	13.5%	4.8%
	OECD平均	7.7%	13.6%	21.9%	24.3%	19.1%	10.0%	3.3%
H21年	日本	4.0%	8.5%	17.4%	25.7%	23.5%	14.7%	6.2%
	OECD平均	8.0%	14.0%	22.0%	24.3%	18.9%	9.6%	3.1%

※H12年調査については、文部科学省ホームページに掲載されている調査結果にデータの開示がないため除外

	H12年	H15年	H18年	H21年
日本の得点	557点	534点	523点	529点
OECD平均	500点	500点	498点	496点
OECD加盟国中の順位	1位/28国	4位/30国	6位/30国	4位/34国
全参加国中の順位	1位/32国	6位/41国	10位/57国	9位/65国



H15年の調査と比較し、H18年、H19年ともに上位層は減少傾向となっている(H19年では若干回復)。中位層(レベル3)については、増加傾向となっている。

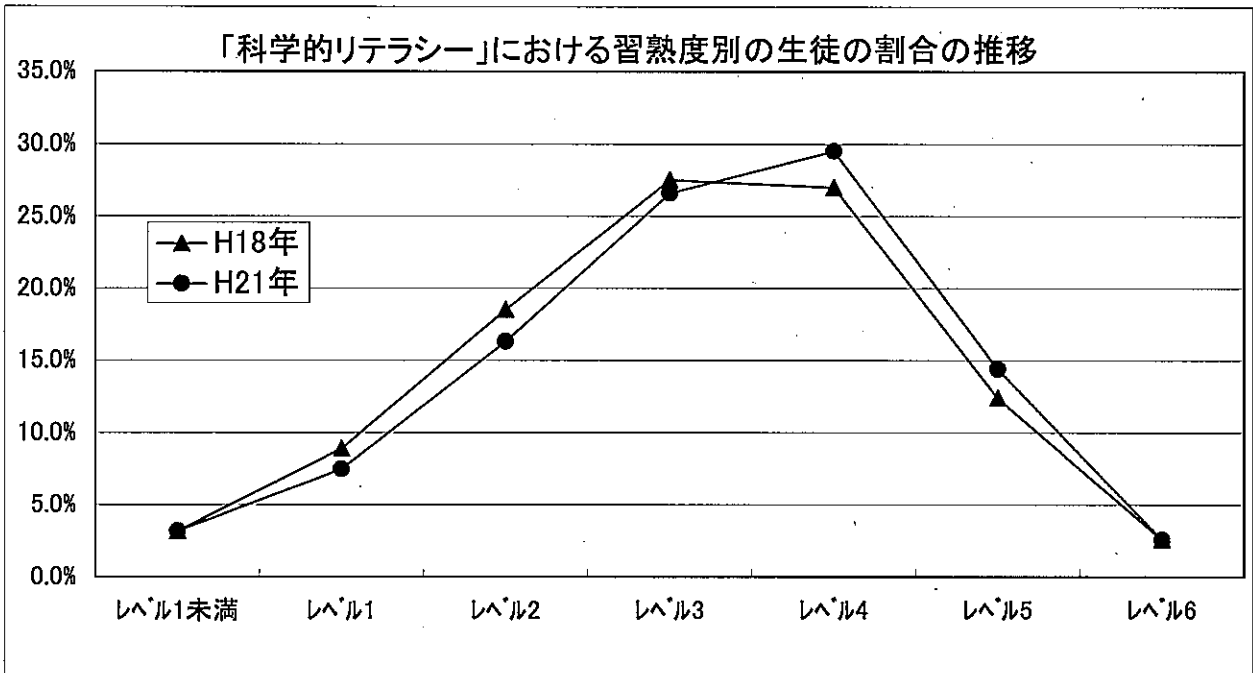
【文部科学省ホームページ掲載データから作成】

③ 科学的リテラシー

実施年		習熟度レベル						
		レベル1未満	レベル1	レベル2	レベル3	レベル4	レベル5	レベル6
H18年	日本	3.2%	8.9%	18.5%	27.5%	27.0%	12.4%	2.6%
	OECD平均	5.2%	14.1%	24.0%	27.4%	20.3%	7.7%	1.3%
H21年	日本	3.2%	7.5%	16.3%	26.6%	29.5%	14.4%	2.6%
	OECD平均	5.0%	13.0%	24.4%	28.6%	20.6%	7.4%	1.1%

※H12年、H15年調査については、文部科学省ホームページに掲載されている調査結果にデータの開示がないため除外

	H12年	H15年	H18年	H21年
日本の得点	550点	548点	531点	539点
OECD平均	500点	500点	500点	501点
OECD加盟国中の順位	2位/28国	2位/30国	3位/30国	2位/34国
全参加国中の順位	2位/32国	2位/41国	6位/57国	5位/65国



H21年の調査をH18年の調査と比較すると、低位層が減少し、上位層が増加している傾向がみられる。

【文部科学省ホームページ掲載データから作成】

(2) 平成22年 全国学力・学習状況調査結果

① 公立小学校(小学6年)

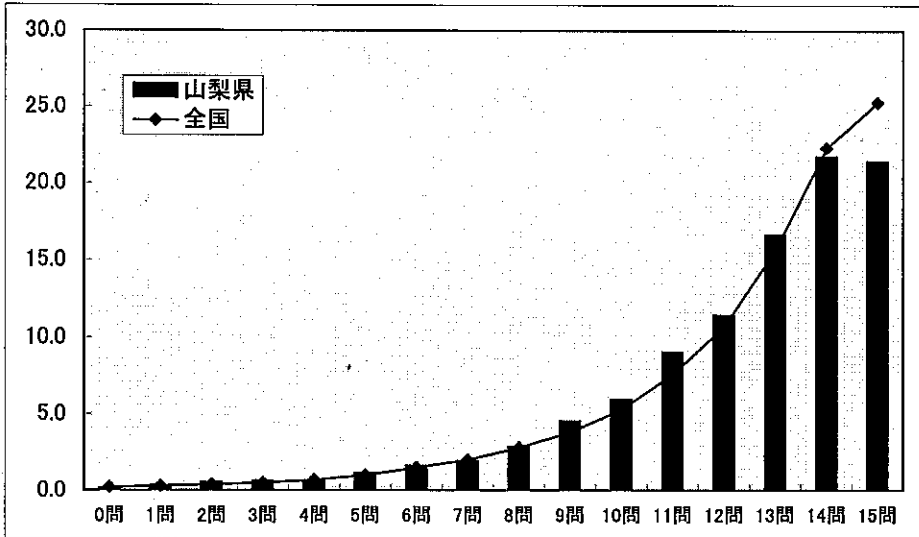
都道府県	国語A			国語B			算数A			算数B		
	正答率	順位	前年	正答率	順位	前年	正答率	順位	前年	正答率	順位	前年
北海道	79.9	46	(46)	73.5	47	(47)	68.8	47	(47)	45.1	46	(45)
青森	87.3	2	(3)	80.7	6	(4)	78.1	4	(3)	52.6	5	(5)
岩手	85.4	6	(12)	80.5	7	(9)	75.6	10	(12)	49.2	19	(15)
宮城	83.4	26	(45)	77.7	26	(29)	73.8	25	(38)	47.8	36	(25)
秋田	89.3	1	(2)	84.8	1	(1)	83.2	1	(1)	59.0	1	(1)
山形	84.9	9	(11)	78.9	12	(16)	74.5	19	(29)	49.0	21	(25)
福島	83.3	28	(26)	76.9	35	(20)	73.2	36	(35)	46.6	44	(34)
茨城	83.6	22	(33)	76.8	36	(22)	73.7	28	(41)	49.3	17	(29)
栃木	82.9	32	(35)	77.2	34	(28)	74.8	15	(23)	49.0	21	(31)
群馬	83.3	28	(17)	76.5	40	(27)	73.5	31	(29)	47.9	34	(22)
埼玉	84.1	14	(26)	78.9	12	(16)	74.7	17	(38)	49.6	16	(14)
千葉	83.4	26	(16)	78.2	20	(13)	74.1	21	(13)	50.7	10	(10)
東京	84.5	11	(8)	79.5	9	(6)	76.5	6	(16)	52.7	4	(2)
神奈川	83.3	28	(37)	78.6	15	(20)	74.1	21	(33)	50.9	9	(7)
新潟	84.1	14	(12)	77.8	24	(25)	73.4	32	(29)	48.2	30	(22)
富山	85.1	8	(6)	78.5	18	(11)	76.1	8	(8)	50.5	11	(6)
石川	84.6	10	(5)	79.4	10	(7)	76.1	8	(7)	51.6	7	(4)
福井	86.9	3	(1)	81.2	2	(2)	78.6	2	(2)	54.2	2	(2)
山梨	82.1	41	(30)	76.8	36	(29)	72.1	44	(43)	46.8	43	(28)
長野	84.2	13	(23)	78.6	15	(15)	73.9	24	(17)	48.5	25	(20)
岐阜	83.2	31	(31)	78.6	15	(16)	72.8	40	(40)	48.4	26	(18)
静岡	82.5	37	(20)	78.4	19	(37)	73.2	36	(19)	48.4	26	(22)
愛知	81.5	45	(23)	76.7	38	(31)	73.1	38	(21)	48.8	23	(16)
三重	81.7	44	(44)	75.2	45	(45)	72.4	43	(46)	47.3	40	(39)
滋賀	82.4	39	(41)	77.6	27	(43)	72.8	40	(43)	47.7	37	(30)
京都	85.5	5	(8)	80.3	8	(7)	78.2	3	(4)	52.8	3	(7)
大阪	81.9	43	(41)	75.8	44	(34)	74.7	17	(28)	48.1	32	(27)
兵庫	83.5	25	(21)	77.9	23	(19)	73.8	25	(21)	48.7	24	(17)
奈良	84.0	17	(22)	78.9	12	(12)	74.8	15	(13)	50.1	13	(11)
和歌山	82.5	37	(28)	76.0	43	(41)	73.6	29	(18)	47.9	34	(35)
鳥取	85.8	4	(17)	81.0	4	(10)	76.5	6	(5)	51.4	8	(12)
島根	82.2	40	(43)	77.6	27	(25)	71.0	45	(34)	47.1	41	(38)
岡山	83.8	18	(38)	77.5	30	(35)	72.7	42	(36)	49.1	20	(40)
広島	85.3	7	(4)	81.1	3	(5)	77.3	5	(6)	51.9	6	(7)
山口	83.8	18	(38)	79.1	11	(32)	74.1	21	(26)	50.1	13	(37)
徳島	84.1	14	(8)	77.6	27	(14)	75.5	11	(11)	49.8	15	(36)
香川	83.8	18	(12)	81.0	4	(3)	75.2	14	(8)	50.5	11	(12)
愛媛	82.9	32	(23)	77.5	30	(24)	73.3	33	(19)	48.4	26	(21)
高知	82.8	34	(40)	78.1	22	(33)	75.3	13	(45)	48.2	30	(43)
福岡	83.6	22	(32)	77.5	30	(43)	73.3	33	(36)	48.3	29	(33)
佐賀	82.6	36	(33)	76.1	42	(37)	72.9	39	(24)	46.6	44	(42)
長崎	82.7	35	(35)	76.6	39	(40)	73.8	25	(32)	47.5	39	(31)
熊本	83.6	22	(15)	78.2	20	(23)	75.4	12	(10)	49.3	17	(19)
大分	82.1	41	(29)	76.3	41	(42)	73.3	33	(25)	48.0	33	(44)
宮崎	83.8	18	(7)	77.3	33	(37)	74.3	20	(13)	47.6	38	(46)
鹿児島	84.4	12	(17)	77.8	24	(35)	73.6	29	(26)	46.9	42	(40)
沖縄	79.8	47	(47)	74.1	46	(46)	69.2	46	(41)	44.6	47	(47)
全国	83.3			77.8			74.2			49.3		

平成22年 全国学力・学習状況調査結果 本県と全国平均との比較

○公立小学校(小学6年)

国語A

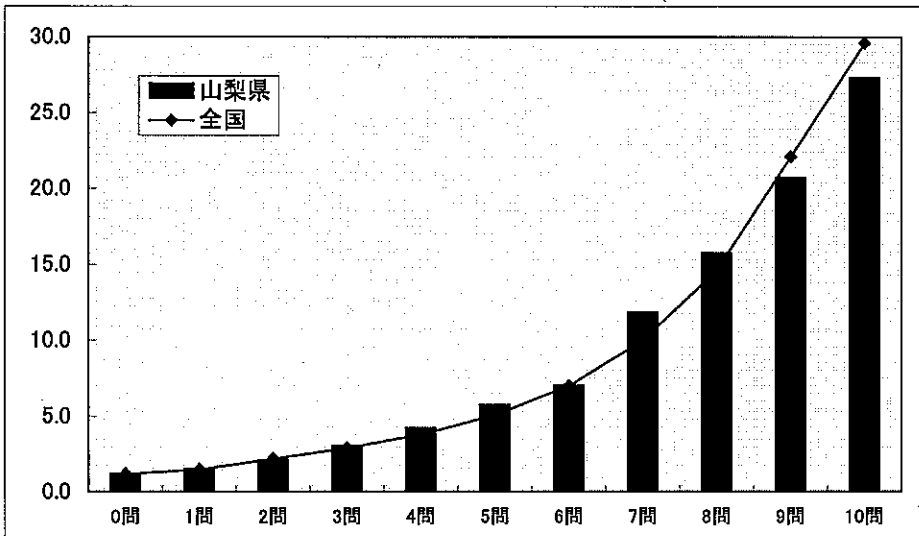
	平均正答数	平均正答率 (%)
山梨県	12.3/15	82.1
全国	12.5/15	83.3



	正答数 (割合(%))	
	山梨県	全国
0問	0.1	0.2
1問	0.3	0.3
2問	0.5	0.4
3問	0.6	0.5
4問	0.6	0.7
5問	1.1	1.0
6問	1.6	1.5
7問	1.9	2.0
8問	2.8	2.8
9問	4.5	3.8
10問	5.9	5.3
11問	9.0	7.6
12問	11.4	10.7
13問	16.6	15.6
14問	21.7	22.3
15問	21.4	25.3

国語B

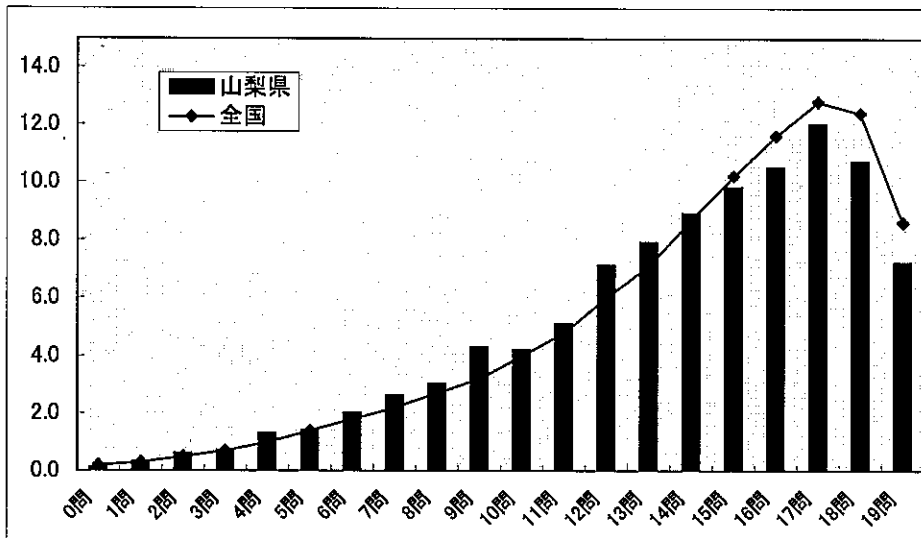
	平均正答数	平均正答率 (%)
山梨県	7.7/10	76.8
全国	7.8/10	77.8



	正答数 (割合(%))	
	山梨県	全国
0問	1.2	1.2
1問	1.5	1.5
2問	2.1	2.2
3問	3.0	2.9
4問	4.2	3.8
5問	5.7	5.1
6問	7.0	7.0
7問	11.8	10.0
8問	15.7	14.6
9問	20.7	22.1
10問	27.3	29.6

算数A

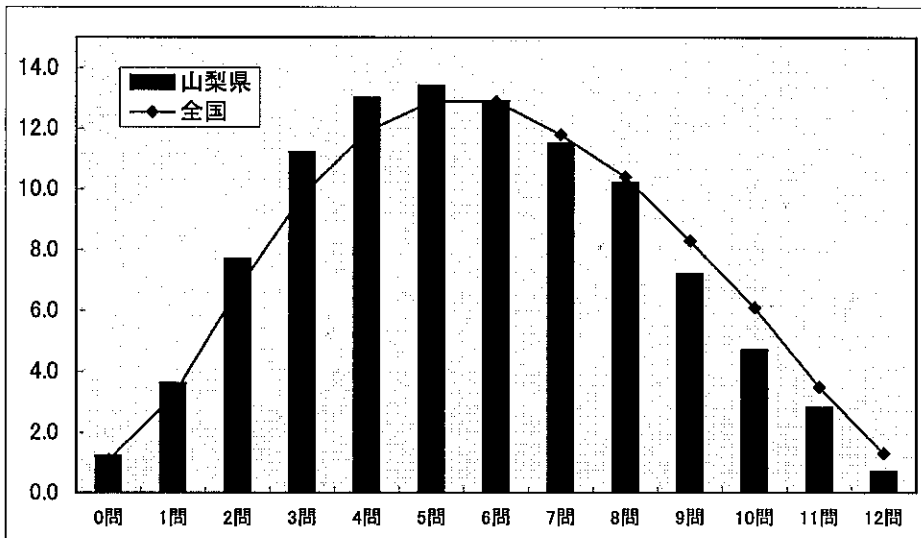
	平均正答数	平均正答率 (%)
山梨県	13.7/19	72.1
全国	14.1/19	74.2



正答数 (割合(%))		
	山梨県	全国
0問	0.1	0.2
1問	0.3	0.3
2問	0.6	0.5
3問	0.7	0.7
4問	1.3	1.0
5問	1.4	1.4
6問	2.0	1.8
7問	2.6	2.2
8問	3.0	2.7
9問	4.3	3.2
10問	4.2	4.0
11問	5.1	4.8
12問	7.1	6.0
13問	7.9	7.1
14問	8.9	8.7
15問	9.8	10.2
16問	10.5	11.6
17問	12.0	12.8
18問	10.7	12.4
19問	7.2	8.6

算数B

	平均正答数	平均正答率 (%)
山梨県	5.6/12	46.8
全国	5.9/12	49.3




正答数 (割合(%))		
	山梨県	全国
0問	1.2	1.1
1問	3.6	3.2
2問	7.7	6.7
3問	11.2	9.8
4問	13.0	11.9
5問	13.4	12.9
6問	12.9	12.9
7問	11.5	11.8
8問	10.2	10.4
9問	7.2	8.3
10問	4.7	6.1
11問	2.8	3.5
12問	0.7	1.3


回答結果集計 [児童質問紙]

山梨県一児童（公立）

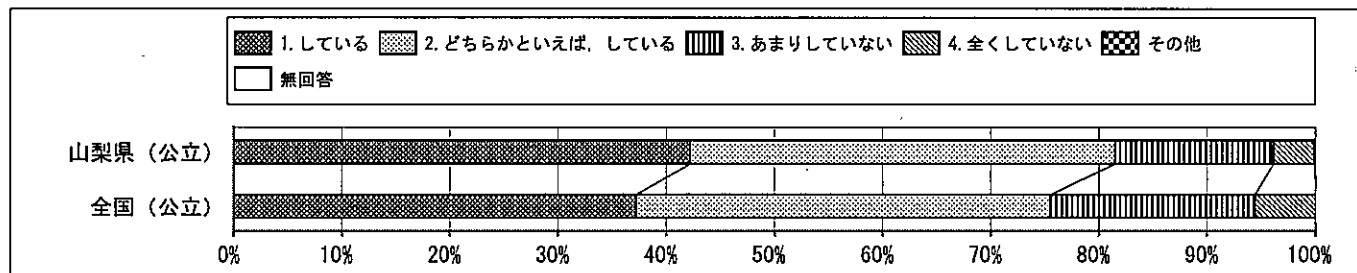
質問番号	質問事項									
(1)	朝食を毎日食べていますか									
選択肢	1	2	3	4	5	6	7	8	その他	無回答
山梨県（公立）	90.3	6.6	2.6	0.5					0.0	0.0
全国（公立）	89.0	7.4	3.0	0.6					0.0	0.0



質問番号	質問事項									
(2)	学校に持って行くものを、前日か、その日の朝に確かめていますか									
選択肢	1	2	3	4	5	6	7	8	その他	無回答
山梨県（公立）	70.0	19.0	9.1	1.9					0.0	0.0
全国（公立）	65.0	22.1	10.1	2.8					0.0	0.0




質問番号	質問事項									
(3)	毎日、同じくらいの時刻に寝ていますか									
選択肢	1	2	3	4	5	6	7	8	その他	無回答
山梨県（公立）	42.2	39.3	14.6	3.8					0.0	0.0
全国（公立）	37.2	38.3	18.9	5.7					0.0	0.0



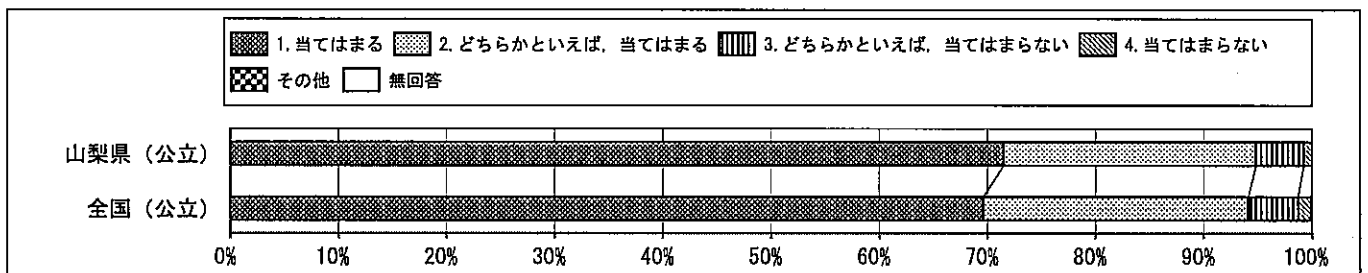
回答結果集計 [児童質問紙]

山梨県－児童（公立）

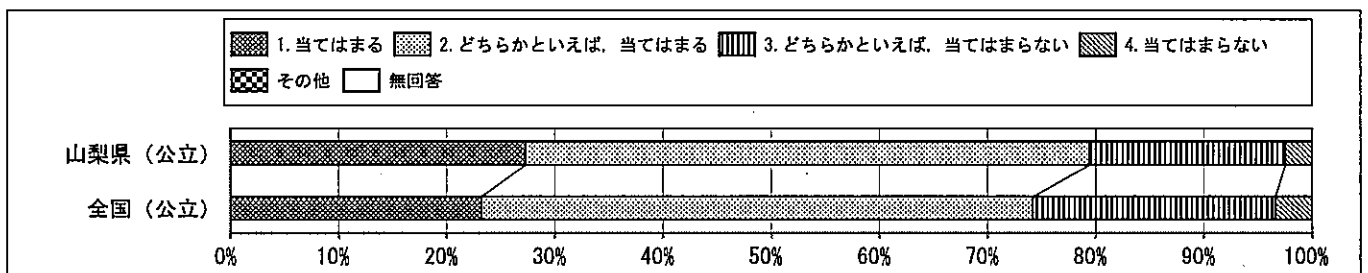
質問番号	質問事項									
(4)	毎日、同じくらいの時刻に起きていますか									
選択肢	1	2	3	4	5	6	7	8	その他	無回答
山梨県（公立）	63.1	28.6	6.2	2.0					0.0	0.0
全国（公立）	60.4	29.9	7.2	2.5					0.0	0.0



質問番号	質問事項									
(5)	ものごとを最後までやりとげて、うれしかったことがありますか									
選択肢	1	2	3	4	5	6	7	8	その他	無回答
山梨県（公立）	71.5	23.3	4.4	0.9					0.0	0.0
全国（公立）	69.6	24.5	4.6	1.2					0.0	0.0




質問番号	質問事項									
(6)	難しいことでも、失敗をおそれないで挑戦していますか									
選択肢	1	2	3	4	5	6	7	8	その他	無回答
山梨県（公立）	27.3	52.1	18.1	2.5					0.0	0.0
全国（公立）	23.2	51.0	22.4	3.4					0.0	0.0



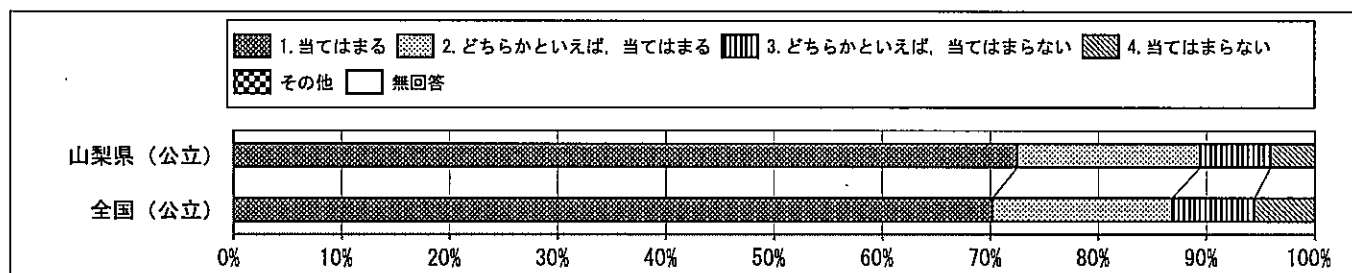
回答結果集計 [児童質問紙]

山梨県一児童（公立）

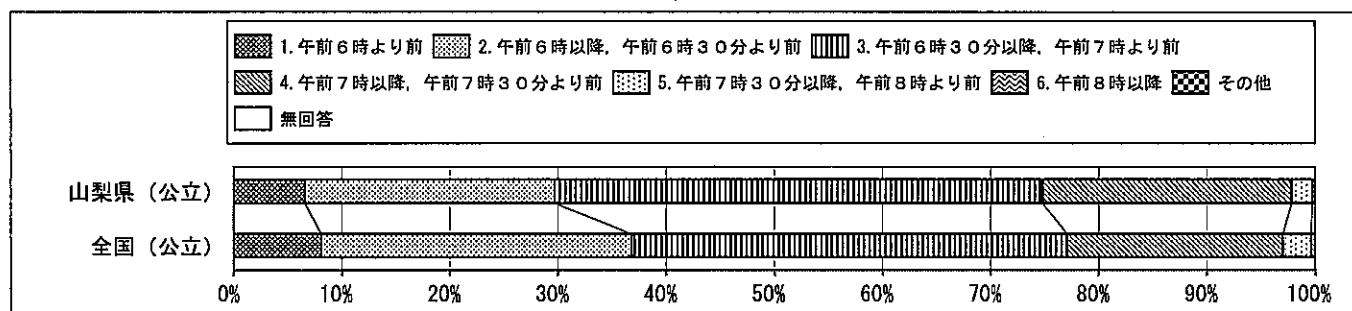
質問番号	質問事項									
(7)	自分には、よいところがあると思いますか									
選択肢	1	2	3	4	5	6	7	8	その他	無回答
山梨県（公立）	33.4	42.5	18.0	6.1					0.0	0.1
全国（公立）	31.4	43.0	18.4	7.1					0.0	0.1



質問番号	質問事項									
(8)	将来の夢や目標を持っていますか									
選択肢	1	2	3	4	5	6	7	8	その他	無回答
山梨県（公立）	72.5	16.9	6.5	4.2					0.0	0.0
全国（公立）	70.2	16.6	7.6	5.6					0.0	0.1



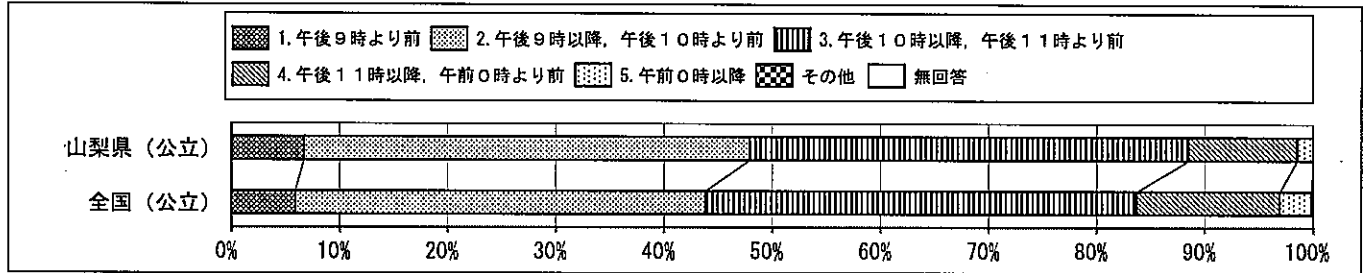
質問番号	質問事項									
(9)	普段（月～金曜日）、何時ごろに起きますか									
選択肢	1	2	3	4	5	6	7	8	その他	無回答
山梨県（公立）	6.6	23.1	45.1	23.0	1.9	0.3			0.0	0.0
全国（公立）	8.1	28.7	40.3	19.9	2.6	0.4			0.0	0.0



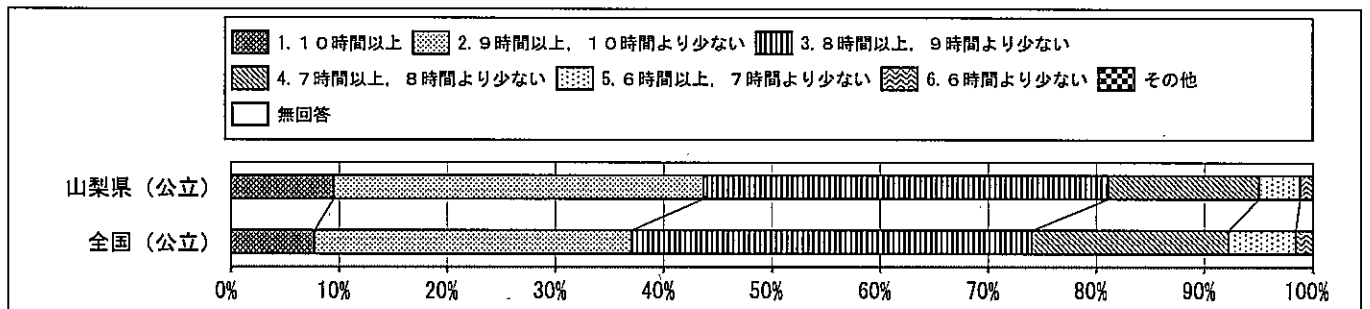
回答結果集計 [児童質問紙]

山梨県一児童（公立）

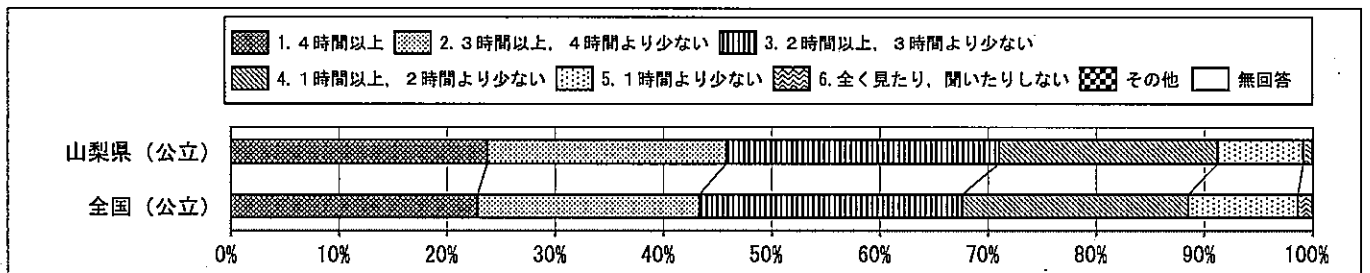
質問番号	質問事項									
(10)	普段（月～金曜日）、何時ごろに寝ますか									
選択肢	1	2	3	4	5	6	7	8	その他	無回答
山梨県（公立）	6.7	41.2	40.6	10.0	1.5				0.1	0.0
全国（公立）	5.9	37.9	39.9	13.2	2.9				0.1	0.0



質問番号	質問事項									
(11)	普段（月～金曜日）、1日にどれくらいの時間、睡眠をとることが最も多いですか									
選択肢	1	2	3	4	5	6	7	8	その他	無回答
山梨県（公立）	9.5	34.2	37.4	13.9	3.8	1.2			0.0	0.0
全国（公立）	7.7	29.3	37.0	18.2	6.2	1.6			0.1	0.0




質問番号	質問事項									
(12)	普段（月～金曜日）、1日あたりどれくらいの時間、テレビやビデオ・DVDを見たり、聞いたりしますか									
選択肢	1	2	3	4	5	6	7	8	その他	無回答
山梨県（公立）	23.7	22.1	25.2	20.2	7.9	0.9			0.0	0.0
全国（公立）	22.8	20.5	24.3	20.9	10.1	1.4			0.0	0.0



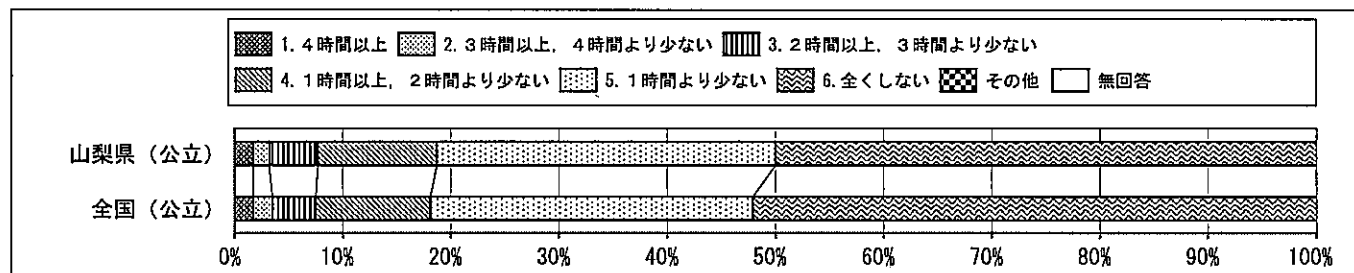
回答結果集計 [児童質問紙]

山梨県一児童（公立）


質問番号	質問事項									
(13)	普段（月～金曜日）、1日あたりどれくらいの時間、テレビゲームをしますか									
選択肢	1	2	3	4	5	6	7	8	その他	無回答
山梨県（公立）	5.3	6.1	12.1	25.6	35.5	15.3			0.0	0.0
全国（公立）	5.4	5.9	11.7	24.9	34.6	17.5			0.0	0.0



質問番号	質問事項									
(14)	普段（月～金曜日）、1日あたりどれくらいの時間、インターネットをしますか									
選択肢	1	2	3	4	5	6	7	8	その他	無回答
山梨県（公立）	1.7	1.5	4.5	11.0	31.3	50.1			0.0	0.0
全国（公立）	1.7	1.8	4.0	10.6	29.8	52.2			0.0	0.0



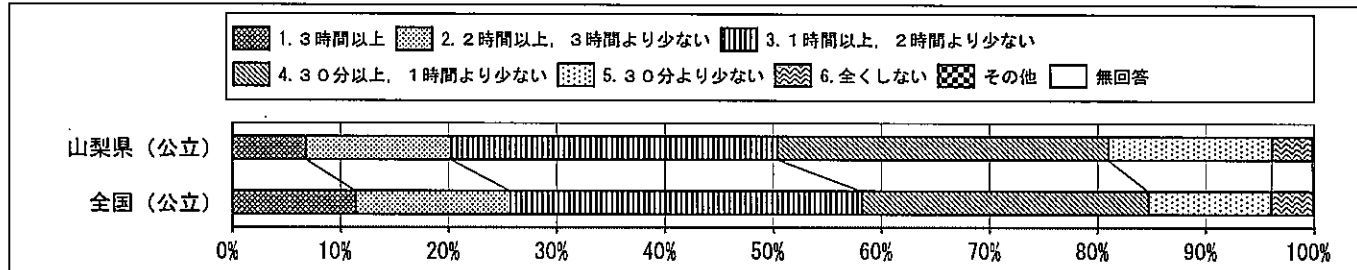
質問番号	質問事項									
(15)	携帯電話で通話やメールをしていますか									
選択肢	1	2	3	4	5	6	7	8	その他	無回答
山梨県（公立）	8.0	13.7	5.4	72.4					0.5	0.0
全国（公立）	9.5	13.6	6.3	69.9					0.6	0.0



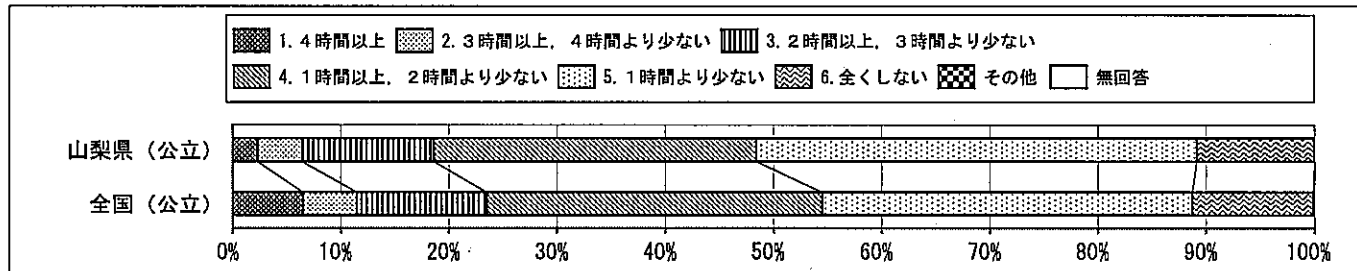
回答結果集計 [児童質問紙]

山梨県－児童（公立）

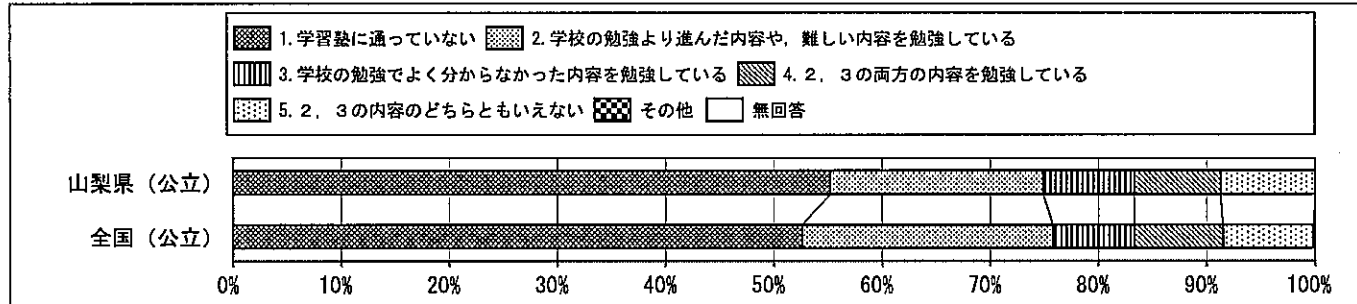
質問番号	質問事項									
(16)	学校の授業時間以外に、普段（月～金曜日）、1日あたりどれくらいの時間、勉強をしますか									
選択肢	1	2	3	4	5	6	7	8	その他	無回答
山梨県（公立）	6.8	13.4	30.2	30.6	15.1	3.7			0.0	0.0
全国（公立）	11.4	14.3	32.5	26.5	11.3	3.9			0.0	0.0



質問番号	質問事項									
(17)	土曜日や日曜日など学校が休みの日に、1日あたりどれくらいの時間、勉強をしますか									
選択肢	1	2	3	4	5	6	7	8	その他	無回答
山梨県（公立）	2.3	4.1	12.2	29.8	40.7	10.9			0.0	0.0
全国（公立）	6.5	5.0	12.0	31.0	34.2	11.2			0.0	0.0




質問番号	質問事項									
(18)	学習塾（家庭教師を含む）で勉強をしていますか									
選択肢	1	2	3	4	5	6	7	8	その他	無回答
山梨県（公立）	55.2	19.7	8.4	8.0	8.7				0.1	0.0
全国（公立）	52.6	23.2	7.5	8.2	8.3				0.1	0.1




回答結果集計 [児童質問紙]

山梨県一児童（公立）

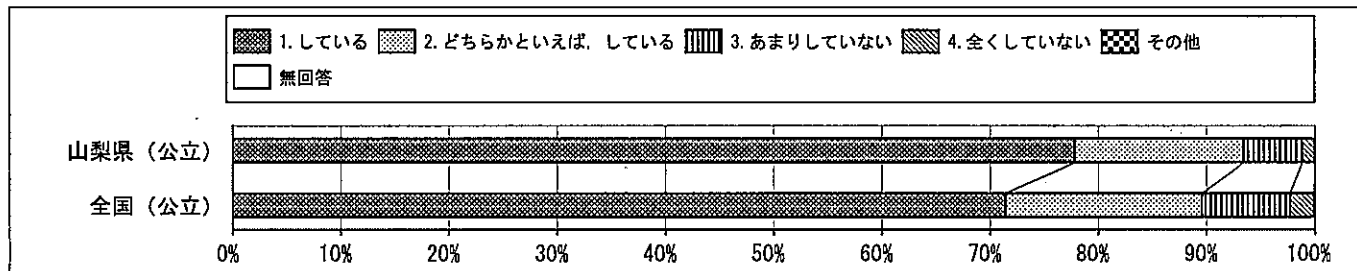
質問番号	質問事項									
(19)	家や図書館で、普段（月～金曜日）、1日あたりどれくらいの時間、読書を読みますか									
選択肢	1	2	3	4	5	6	7	8	その他	無回答
山梨県（公立）	6.4	10.7	21.6	29.2	16.0	16.2			0.0	0.0
全国（公立）	6.3	10.0	19.6	26.5	16.8	20.7			0.0	0.0



質問番号	質問事項									
(20)	昼休みや放課後、学校が休みの日に、本を読んだり、借りたりするために、学校図書館・室や地域の図書館へどれくらい行きますか									
選択肢	1	2	3	4	5	6	7	8	その他	無回答
山梨県（公立）	5.5	24.6	27.2	21.3	21.3				0.1	0.1
全国（公立）	3.4	15.3	24.8	26.8	29.4				0.3	0.1




質問番号	質問事項									
(21)	家の人と普段（月～金曜日）、夕食を一緒に食べていますか									
選択肢	1	2	3	4	5	6	7	8	その他	無回答
山梨県（公立）	77.8	15.6	5.4	1.2					0.0	0.0
全国（公立）	71.4	18.2	8.1	2.2					0.0	0.0



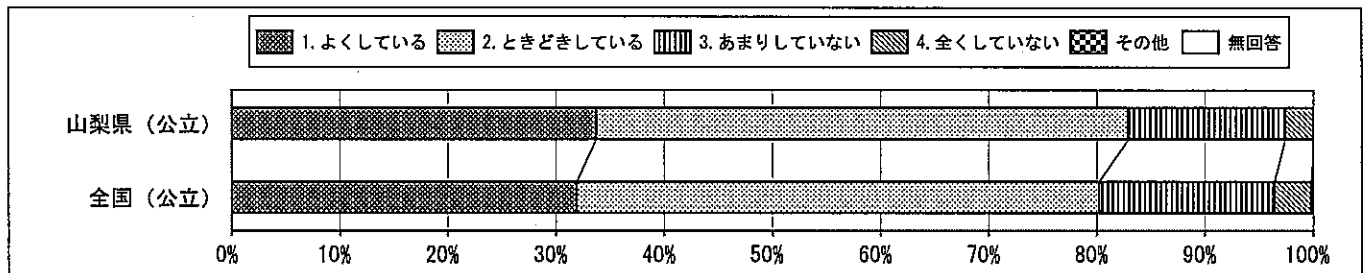
回答結果集計 [児童質問紙]

山梨県一児童（公立）

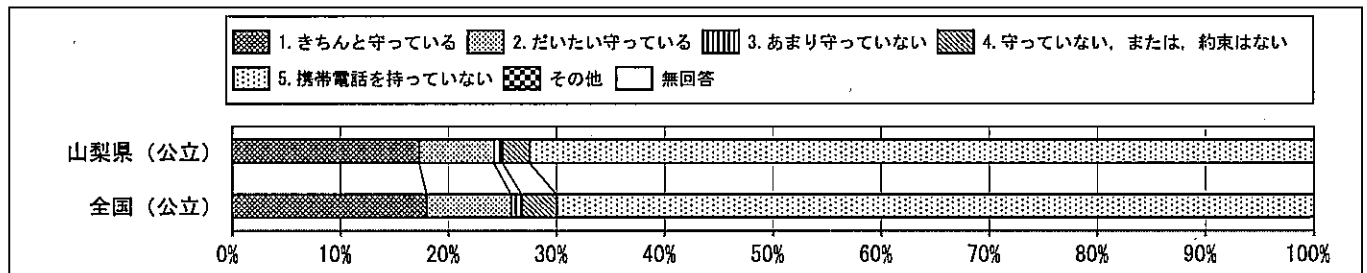
質問番号	質問事項									
(22)	家の人と学校での出来事について話をしていますか									
選択肢	1	2	3	4	5	6	7	8	その他	無回答
山梨県（公立）	45.1	31.2	18.2	5.4					0.0	0.0
全国（公立）	43.4	30.8	19.4	6.3					0.0	0.0



質問番号	質問事項									
(23)	家の手伝いをしていますか									
選択肢	1	2	3	4	5	6	7	8	その他	無回答
山梨県（公立）	33.7	49.2	14.5	2.6					0.0	0.0
全国（公立）	31.9	48.3	16.2	3.4					0.0	0.0



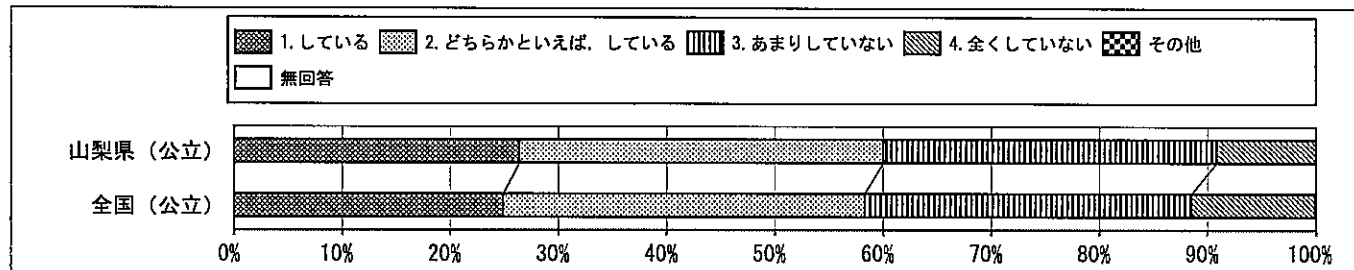
質問番号	質問事項									
(24)	携帯電話の使い方について、家の人と約束したことを守っていますか									
選択肢	1	2	3	4	5	6	7	8	その他	無回答
山梨県（公立）	17.3	6.9	0.8	2.5	72.6				0.0	0.0
全国（公立）	18.0	7.8	1.0	3.2	70.0				0.0	0.0



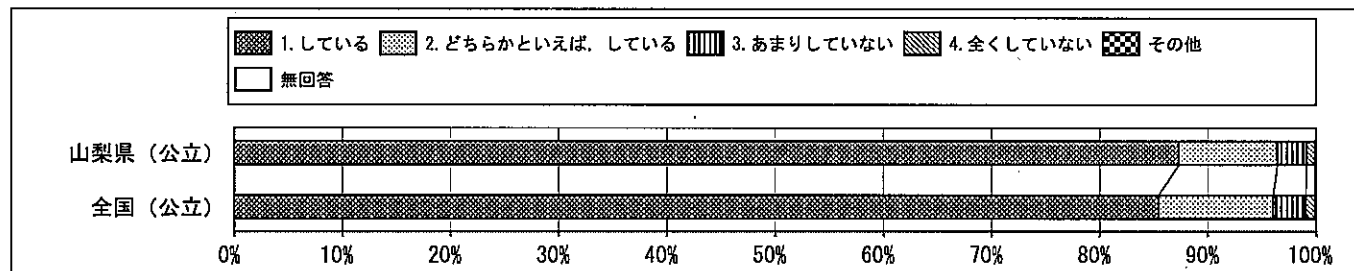
回答結果集計 [児童質問紙]

山梨県一児童（公立）

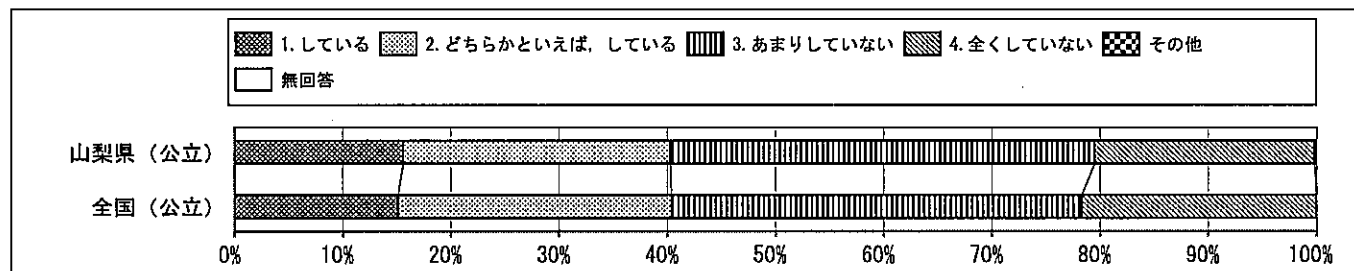
質問番号	質問事項									
(25)	家で自分で計画を立てて勉強をしていますか									
選択肢	1	2	3	4	5	6	7	8	その他	無回答
山梨県（公立）	26.4	33.6	30.8	9.2					0.1	0.0
全国（公立）	24.9	33.4	30.2	11.4					0.0	0.0



質問番号	質問事項									
(26)	家で学校の宿題をしていますか									
選択肢	1	2	3	4	5	6	7	8	その他	無回答
山梨県（公立）	87.3	9.1	2.7	0.8					0.0	0.0
全国（公立）	85.4	10.6	3.0	0.9					0.0	0.0



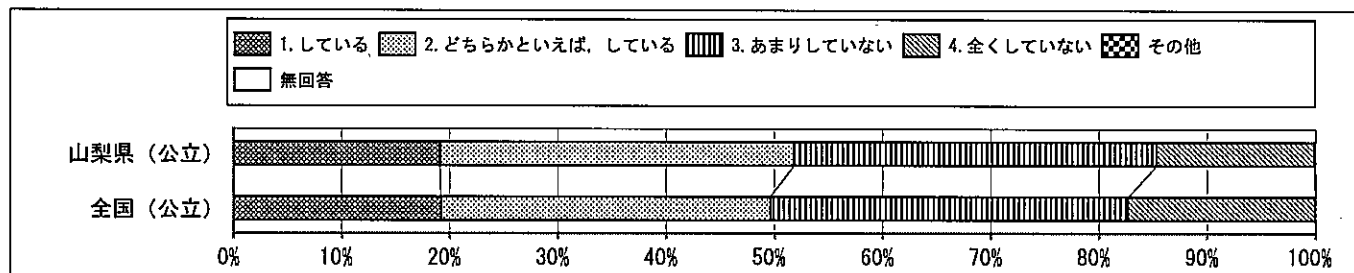
質問番号	質問事項									
(27)	家で学校の授業の予習をしていますか									
選択肢	1	2	3	4	5	6	7	8	その他	無回答
山梨県（公立）	15.6	24.7	39.2	20.3					0.0	0.1
全国（公立）	15.1	25.3	37.9	21.7					0.0	0.0



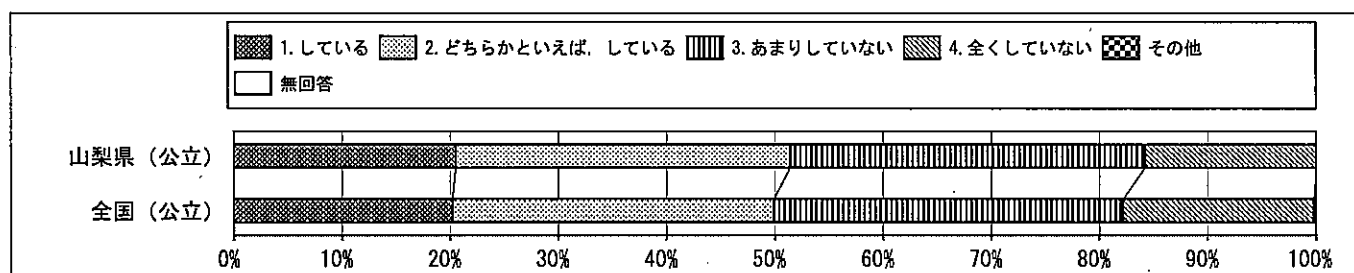
回答結果集計 [児童質問紙]

山梨県一児童(公立)

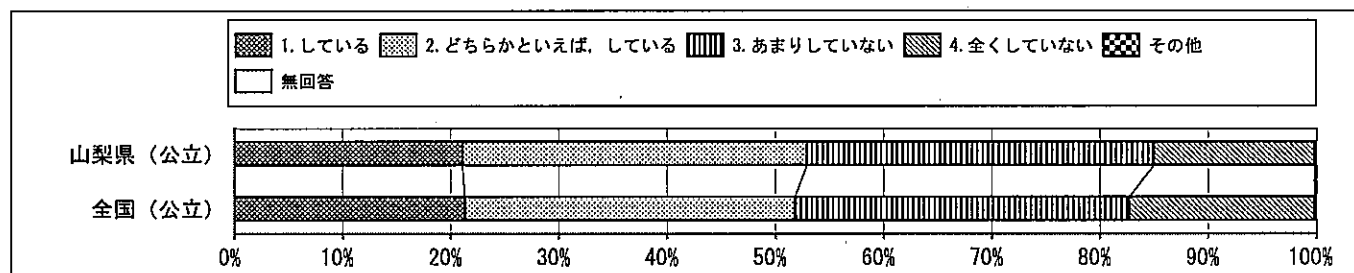
質問番号	質問事項									
(28)	家で学校の授業の復習をしていますか									
選択肢	1	2	3	4	5	6	7	8	その他	無回答
山梨県(公立)	19.1	32.7	33.5	14.6					0.0	0.0
全国(公立)	19.2	30.4	33.1	17.3					0.0	0.0



質問番号	質問事項									
(29)	家で苦手な教科の勉強をしていますか									
選択肢	1	2	3	4	5	6	7	8	その他	無回答
山梨県(公立)	20.5	30.9	32.8	15.8					0.1	0.0
全国(公立)	20.2	29.7	32.3	17.6					0.0	0.1




質問番号	質問事項									
(30)	家でテストで間違えた問題について、間違えたところを後で勉強していますか									
選択肢	1	2	3	4	5	6	7	8	その他	無回答
山梨県(公立)	21.1	31.8	32.1	14.8					0.0	0.1
全国(公立)	21.3	30.5	30.9	17.1					0.0	0.2



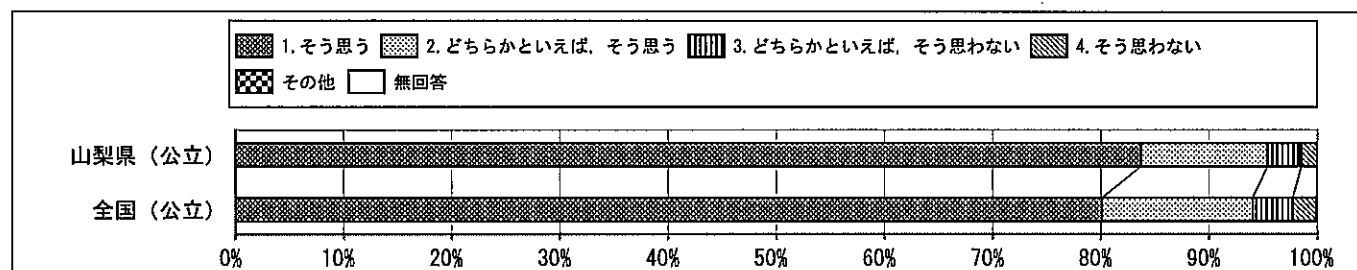
回答結果集計 [児童質問紙]

山梨県一児童（公立）

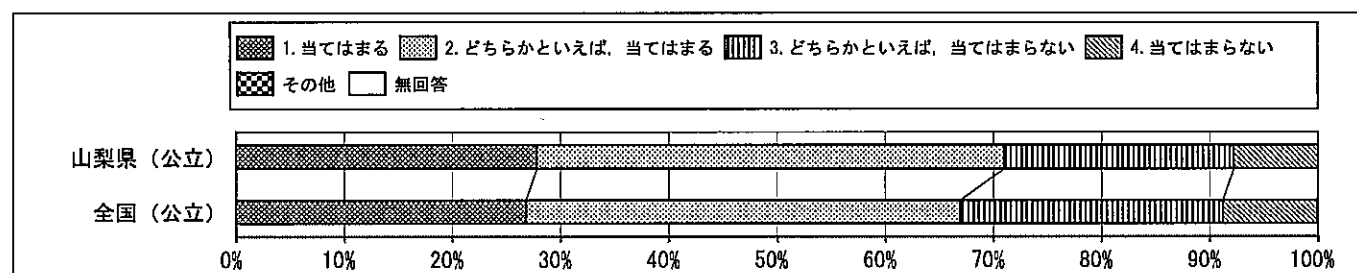
質問番号	質問事項									
(31)	学校で友達に会うのは楽しいと思いますか									
選択肢	1	2	3	4	5	6	7	8	その他	無回答
山梨県（公立）	83.6	12.9	2.6	1.0					0.0	0.0
全国（公立）	83.5	13.0	2.4	1.0					0.0	0.0



質問番号	質問事項									
(32)	学校で好きな授業がありますか									
選択肢	1	2	3	4	5	6	7	8	その他	無回答
山梨県（公立）	83.7	11.7	3.1	1.5					0.0	0.0
全国（公立）	80.1	13.9	3.7	2.2					0.0	0.0



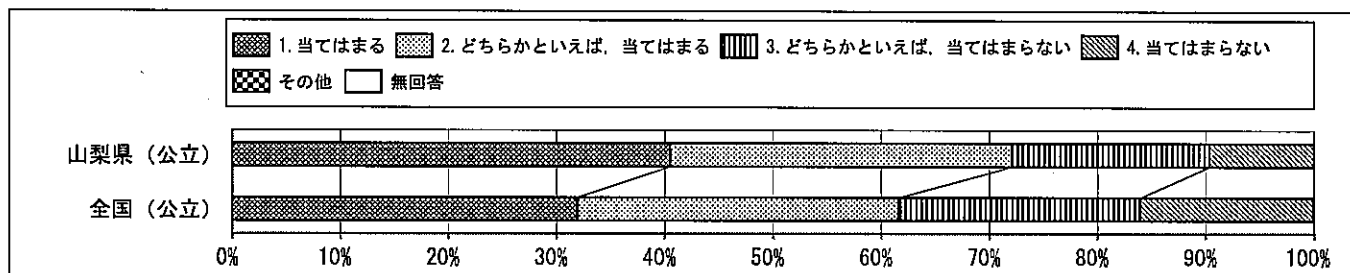
質問番号	質問事項									
(33)	新聞やテレビのニュースなどに関心がありますか									
選択肢	1	2	3	4	5	6	7	8	その他	無回答
山梨県（公立）	27.8	43.2	21.2	7.8					0.1	0.0
全国（公立）	26.8	40.1	24.3	8.7					0.0	0.0



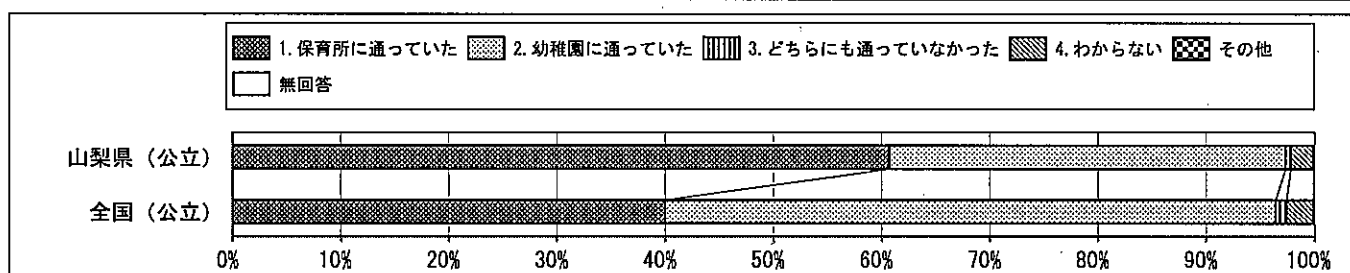
回答結果集計 [児童質問紙]

山梨県一児童(公立)

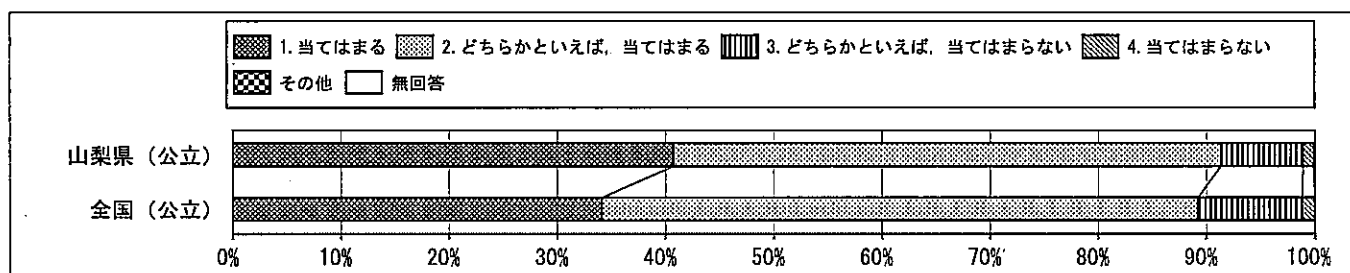
質問番号	質問事項									
(34)	今住んでいる地域の行事に参加していますか									
選択肢	1	2	3	4	5	6	7	8	その他	無回答
山梨県(公立)	40.5	31.6	18.2	9.7					0.0	0.0
全国(公立)	31.9	29.7	22.3	16.0					0.0	0.1



質問番号	質問事項									
(35)	保育所や幼稚園に通っていましたか									
選択肢	1	2	3	4	5	6	7	8	その他	無回答
山梨県(公立)	60.7	36.6	0.5	2.1					0.1	0.1
全国(公立)	40.0	56.4	1.0	2.5					0.1	0.1




質問番号	質問事項									
(36)	学校のきまりを守っていますか									
選択肢	1	2	3	4	5	6	7	8	その他	無回答
山梨県(公立)	40.7	50.6	7.6	1.0					0.0	0.0
全国(公立)	34.1	55.1	9.6	1.2					0.0	0.1



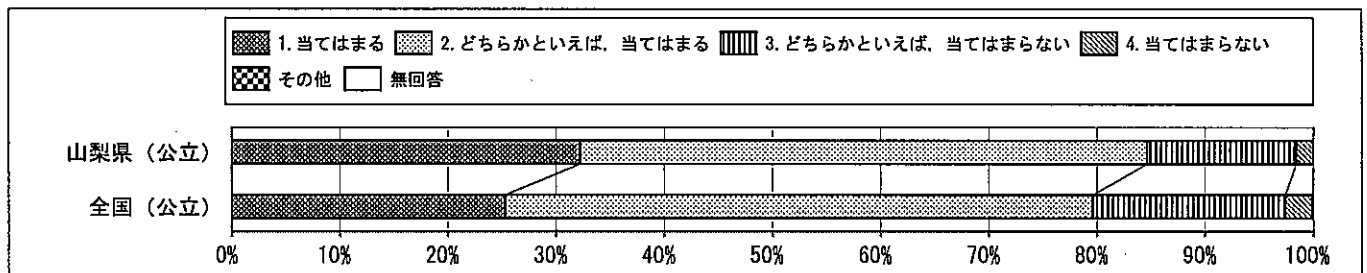
回答結果集計 [児童質問紙]

山梨県一児童（公立）

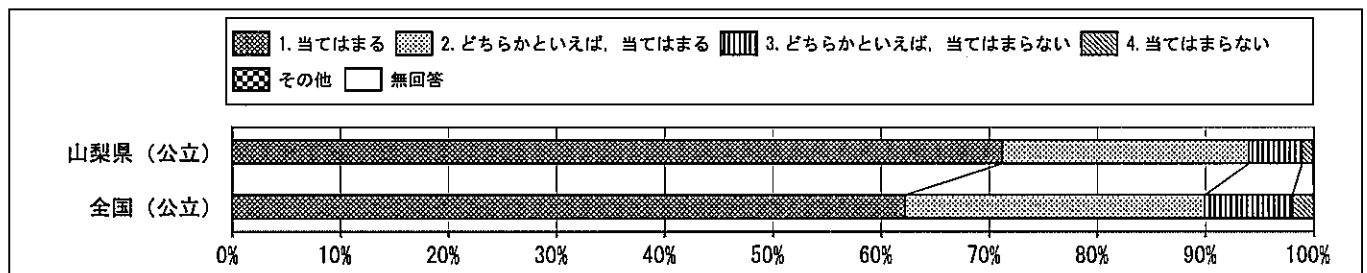
質問番号	質問事項									
(37)	友達との約束を守っていますか									
選択肢	1	2	3	4	5	6	7	8	その他	無回答
山梨県（公立）	67.9	29.7	2.1	0.3					0.0	0.0
全国（公立）	61.8	34.9	2.7	0.6					0.0	0.1



質問番号	質問事項									
(38)	人が困っているときは、進んで助けていますか									
選択肢	1	2	3	4	5	6	7	8	その他	無回答
山梨県（公立）	32.2	52.4	13.8	1.6					0.0	0.0
全国（公立）	25.3	54.3	17.8	2.5					0.0	0.1



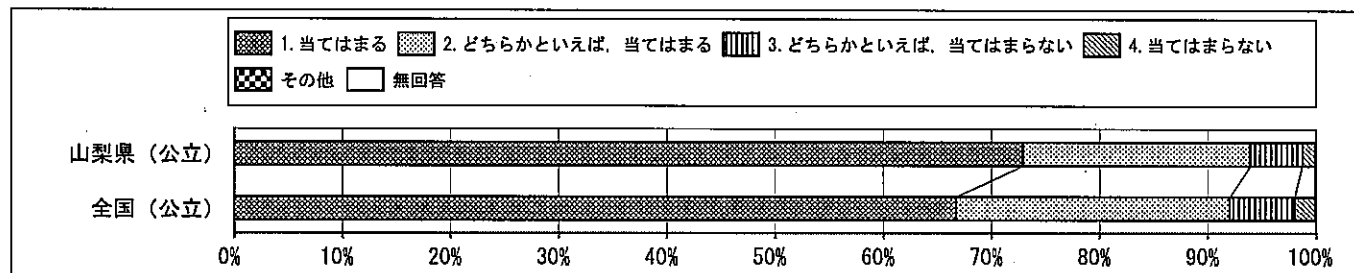
質問番号	質問事項									
(39)	近所の人に会ったときは、あいさつをしていますか									
選択肢	1	2	3	4	5	6	7	8	その他	無回答
山梨県（公立）	71.2	22.8	4.9	1.0					0.1	0.0
全国（公立）	62.2	27.7	8.1	2.0					0.0	0.0



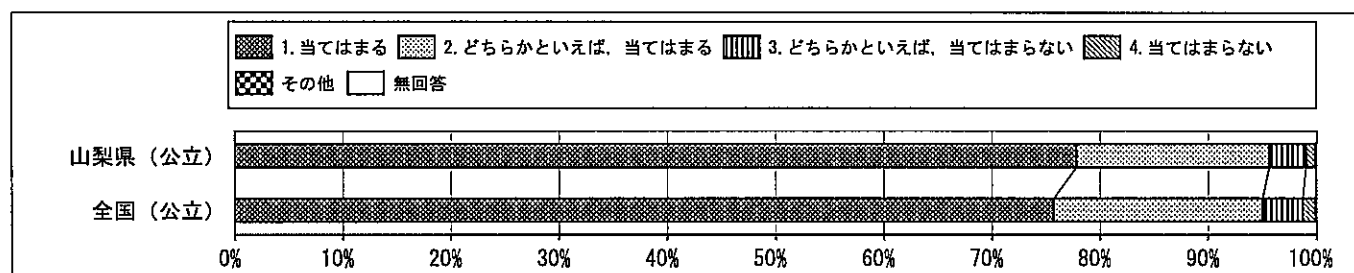
回答結果集計 [児童質問紙]

山梨県一児童（公立）


質問番号	質問事項									
(40)	人の気持ちが分かる人間になりたいと思いますか									
選択肢	1	2	3	4	5	6	7	8	その他	無回答
山梨県（公立）	72.9	21.0	4.8	1.2					0.0	0.0
全国（公立）	66.7	25.3	6.0	1.9					0.0	0.1



質問番号	質問事項									
(41)	いじめは、どんな理由があってもいけないことだと思いますか									
選択肢	1	2	3	4	5	6	7	8	その他	無回答
山梨県（公立）	77.8	17.8	3.4	0.9					0.0	0.0
全国（公立）	75.7	19.3	3.7	1.2					0.0	0.1



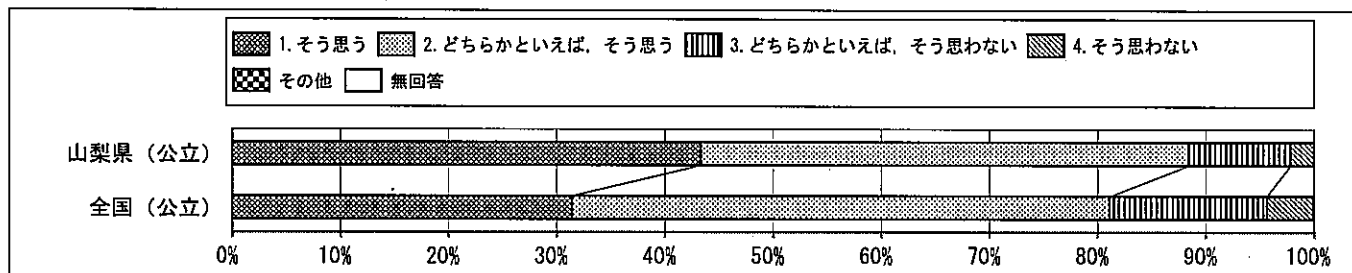
質問番号	質問事項									
(42)	人の役に立つ人間になりたいと思いますか									
選択肢	1	2	3	4	5	6	7	8	その他	無回答
山梨県（公立）	73.7	21.7	3.4	1.1					0.0	0.1
全国（公立）	68.7	24.7	4.9	1.6					0.0	0.1



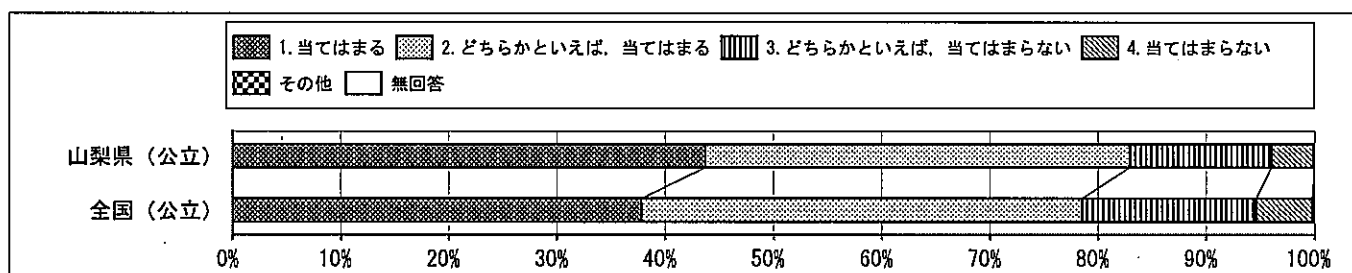
回答結果集計 [児童質問紙]

山梨県—児童（公立）

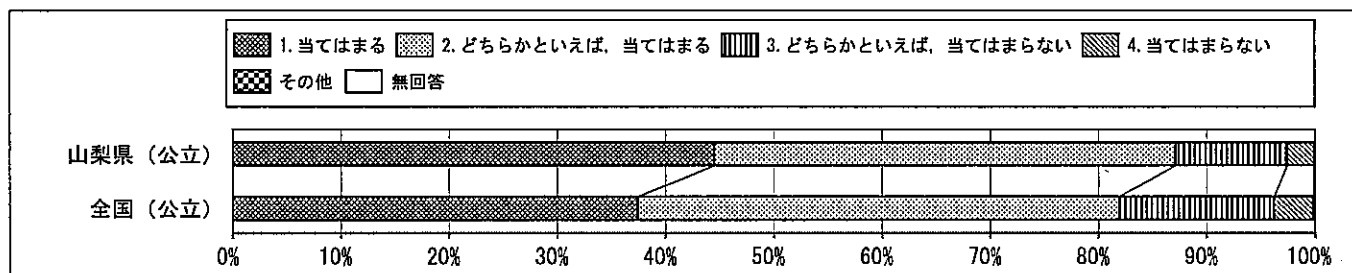
質問番号	質問事項									
(43)	あなたの学級では、学級の友達同士で話し合っって学級のきまりなどを決めていると思いますか									
選択肢	1	2	3	4	5	6	7	8	その他	無回答
山梨県（公立）	43.3	45.1	9.4	2.2					0.0	0.0
全国（公立）	31.4	49.7	14.5	4.3					0.0	0.1



質問番号	質問事項									
(44)	「総合的な学習の時間」の勉強は好きですか									
選択肢	1	2	3	4	5	6	7	8	その他	無回答
山梨県（公立）	43.7	39.2	13.1	3.9					0.0	0.0
全国（公立）	37.8	40.7	16.1	5.2					0.0	0.2




質問番号	質問事項									
(45)	「総合的な学習の時間」の授業で学習したことは、普段の生活や社会に出たときに役に立つと思いますか									
選択肢	1	2	3	4	5	6	7	8	その他	無回答
山梨県（公立）	44.5	42.6	10.3	2.5					0.1	0.0
全国（公立）	37.4	44.5	14.3	3.6					0.0	0.3



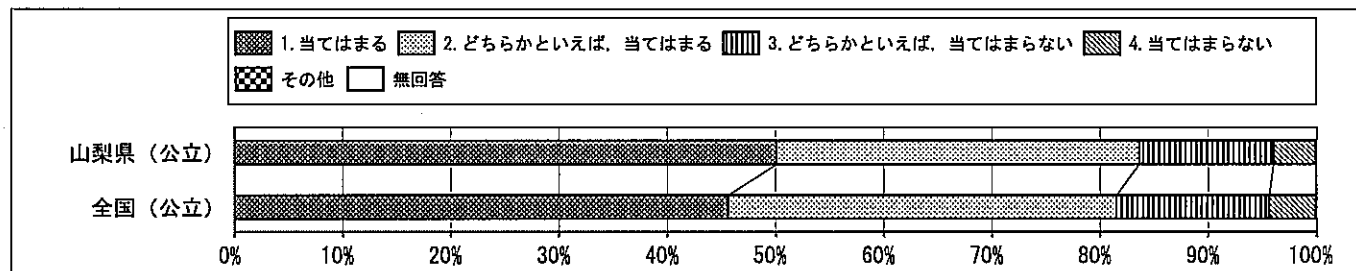
回答結果集計 [児童質問紙]

山梨県一児童（公立）

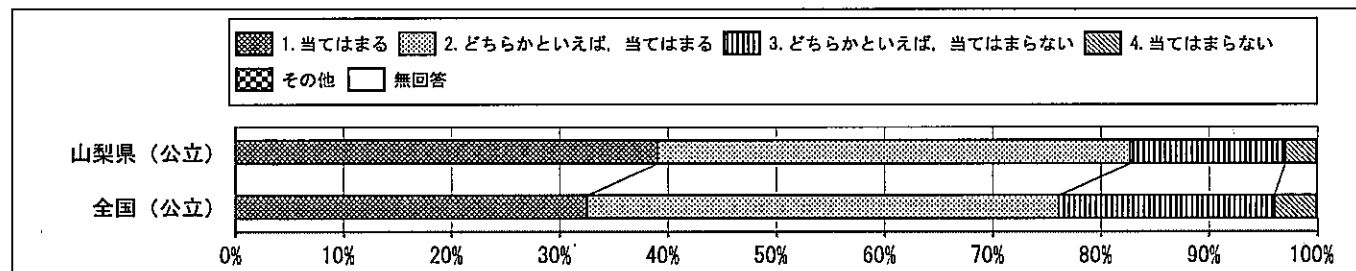
質問番号	質問事項									
(46)	普段の授業では、本やインターネットを使って、グループで調べる活動をよく行っていると思いますか									
選択肢	1	2	3	4	5	6	7	8	その他	無回答
山梨県（公立）	22.3	45.0	26.3	6.3					0.0	0.1
全国（公立）	15.1	39.0	34.9	10.9					0.0	0.1



質問番号	質問事項									
(47)	普段の授業では、自分の考えを発表する機会が与えられていると思いますか									
選択肢	1	2	3	4	5	6	7	8	その他	無回答
山梨県（公立）	50.1	33.5	12.4	3.9					0.0	0.1
全国（公立）	45.6	35.9	14.1	4.3					0.0	0.1




質問番号	質問事項									
(48)	普段の授業では、学級の友達との間で話し合う活動をよく行っていると思いますか									
選択肢	1	2	3	4	5	6	7	8	その他	無回答
山梨県（公立）	39.0	43.7	14.3	2.9					0.1	0.1
全国（公立）	32.5	43.6	19.9	3.9					0.0	0.1



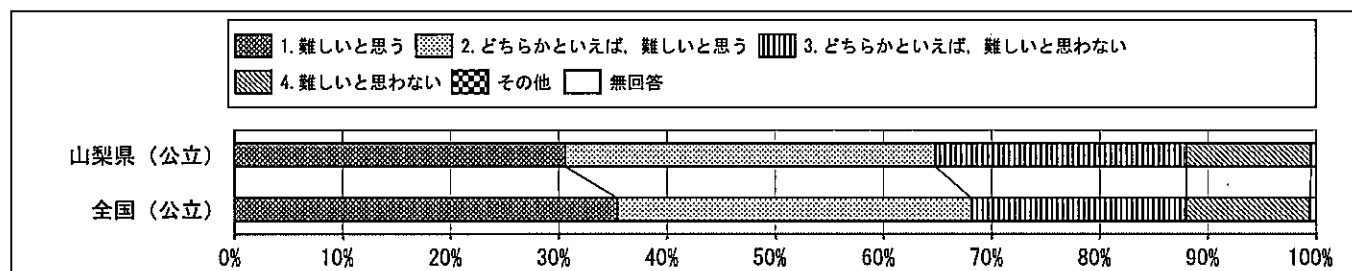
回答結果集計 [児童質問紙]

山梨県－児童（公立）

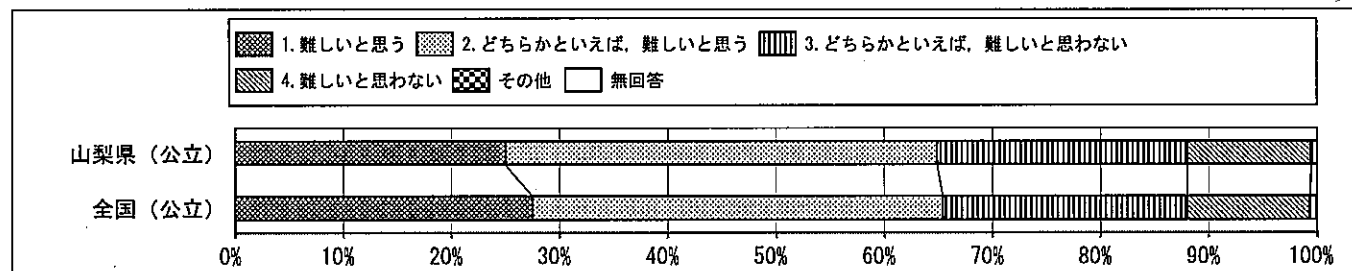
質問番号	質問事項									
(49)	授業では、ノートを丁寧に書いていますか									
選択肢	1	2	3	4	5	6	7	8	その他	無回答
山梨県（公立）	42.5	35.3	16.5	5.7					0.1	0.1
全国（公立）	38.7	36.8	17.8	6.6					0.0	0.1



質問番号	質問事項									
(50)	400字づめ原稿用紙2～3枚の感想文や説明文を書くのは難しいと思いますか									
選択肢	1	2	3	4	5	6	7	8	その他	無回答
山梨県（公立）	30.6	34.2	23.2	11.5					0.0	0.5
全国（公立）	35.4	32.7	19.9	11.4					0.0	0.6




質問番号	質問事項									
(51)	学校の授業などで、自分の考えを他の人に説明したり、文章に書いたりするのは難しいと思いますか									
選択肢	1	2	3	4	5	6	7	8	その他	無回答
山梨県（公立）	25.0	39.9	23.1	11.4					0.1	0.5
全国（公立）	27.5	37.9	22.6	11.3					0.0	0.6




回答結果集計 [児童質問紙]

山梨県一児童（公立）

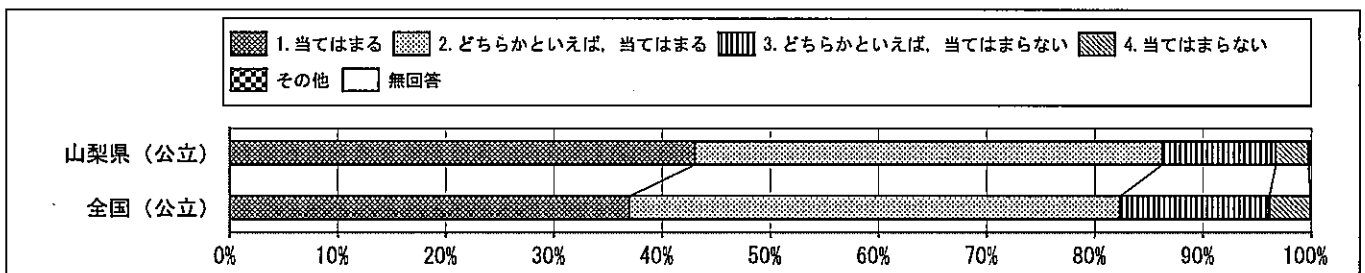
質問番号	質問事項									
(52)	国語の勉強は好きですか									
選択肢	1	2	3	4	5	6	7	8	その他	無回答
山梨県（公立）	26.8	38.5	23.5	10.9					0.1	0.1
全国（公立）	24.2	37.9	25.1	12.6					0.0	0.1



質問番号	質問事項									
(53)	国語の勉強は大切だと思いますか									
選択肢	1	2	3	4	5	6	7	8	その他	無回答
山梨県（公立）	70.4	23.8	4.0	1.6					0.1	0.1
全国（公立）	64.0	27.6	6.1	2.1					0.0	0.1




質問番号	質問事項									
(54)	国語の授業の内容はよく分かりますか									
選択肢	1	2	3	4	5	6	7	8	その他	無回答
山梨県（公立）	43.0	43.2	10.5	3.0					0.1	0.2
全国（公立）	37.0	45.3	13.8	3.8					0.0	0.1



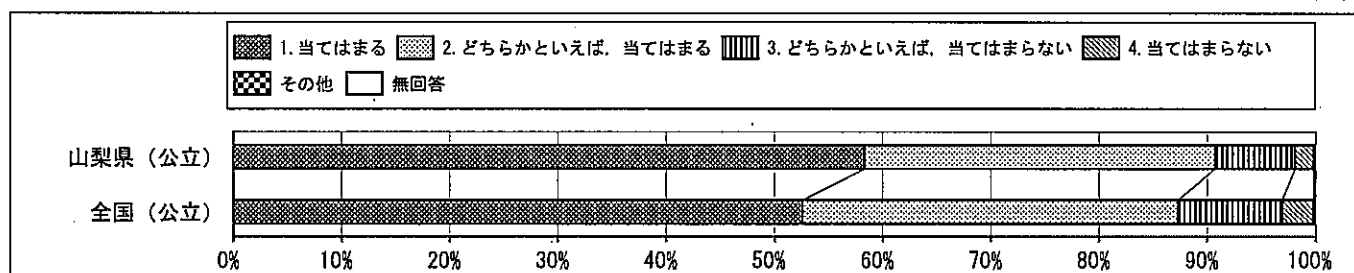
回答結果集計 [児童質問紙]

山梨県一児童（公立）

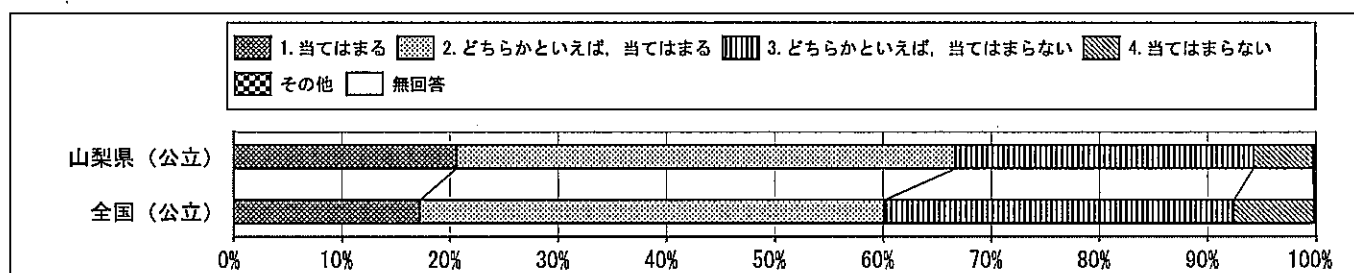
質問番号	質問事項									
(55)	読書は好きですか									
選択肢	1	2	3	4	5	6	7	8	その他	無回答
山梨県（公立）	52.7	24.6	14.7	7.7					0.2	0.1
全国（公立）	47.7	25.3	16.4	10.4					0.0	0.1



質問番号	質問事項									
(56)	国語の授業で学習したことは、将来、社会に出たときに役に立つと思いますか									
選択肢	1	2	3	4	5	6	7	8	その他	無回答
山梨県（公立）	58.3	32.4	7.4	1.7					0.2	0.1
全国（公立）	52.6	34.7	9.6	2.9					0.0	0.1




質問番号	質問事項									
(57)	国語の授業で目的に応じて資料を読み、自分の考えを話したり、書いたりしていますか									
選択肢	1	2	3	4	5	6	7	8	その他	無回答
山梨県（公立）	20.6	46.1	27.5	5.5					0.1	0.2
全国（公立）	17.2	42.9	32.3	7.4					0.0	0.1



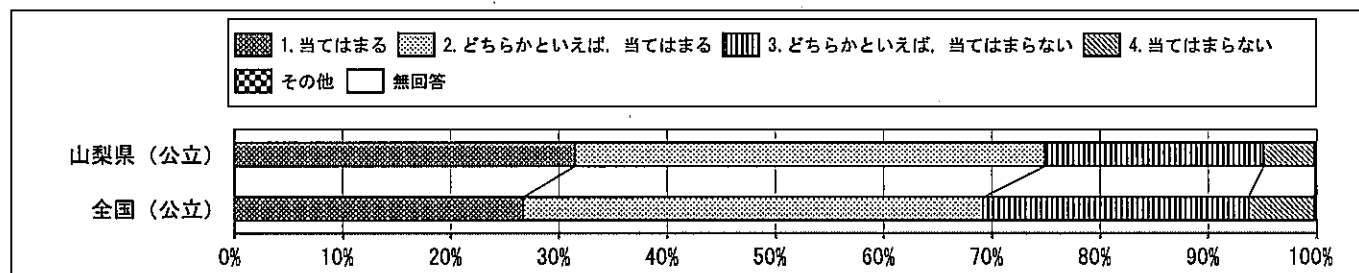
回答結果集計 [児童質問紙]

山梨県一児童（公立）


質問番号	質問事項									
(58)	国語の授業で意見などを発表するとき、うまく伝わるように話の組み立てを工夫していますか									
選択肢	1	2	3	4	5	6	7	8	その他	無回答
山梨県（公立）	21.7	44.4	26.7	6.8					0.1	0.3
全国（公立）	17.9	40.7	32.1	9.1					0.0	0.2



質問番号	質問事項									
(59)	国語の授業で自分の考えを書くとき、考えの理由が分かるように気をつけて書いていますか									
選択肢	1	2	3	4	5	6	7	8	その他	無回答
山梨県（公立）	31.5	43.4	20.2	4.7					0.1	0.2
全国（公立）	26.7	42.5	24.5	6.1					0.0	0.2




質問番号	質問事項									
(60)	国語の授業で文章を読むとき、段落や話のまとめりごとに内容を理解しながら読んでいますか									
選択肢	1	2	3	4	5	6	7	8	その他	無回答
山梨県（公立）	41.1	39.1	15.2	4.1					0.1	0.3
全国（公立）	32.2	41.2	20.3	6.1					0.0	0.2



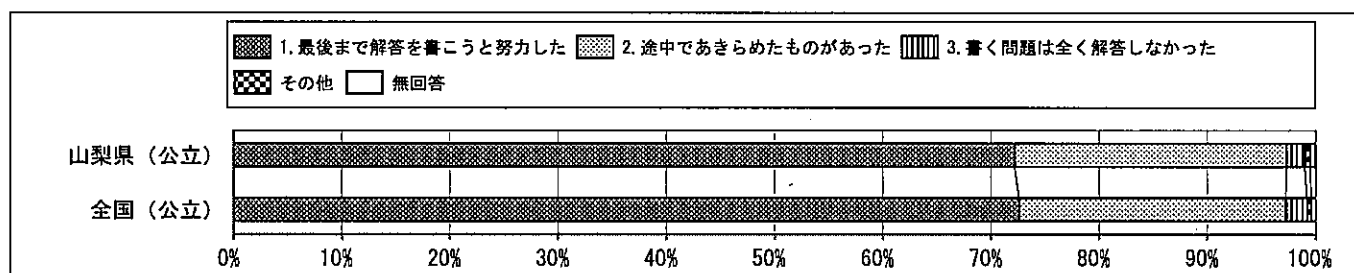
回答結果集計 [児童質問紙]

山梨県一児童（公立）

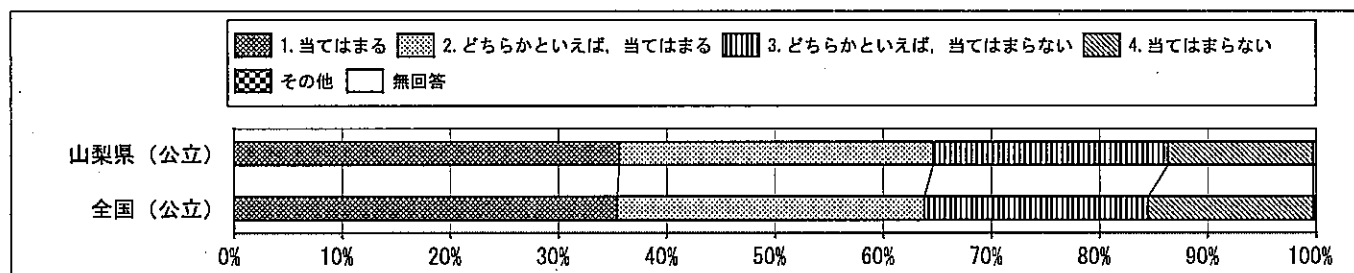
質問番号	質問事項									
(61)	国語B-2の問題にあるような、長い文章を読むのは難しかったですか									
選択肢	1	2	3	4	5	6	7	8	その他	無回答
山梨県（公立）	16.7	23.2	25.3	34.3					0.2	0.3
全国（公立）	17.5	21.2	25.3	35.8					0.0	0.2



質問番号	質問事項									
(62)	解答を文章で書く問題について、どのように解答しましたか									
選択肢	1	2	3	4	5	6	7	8	その他	無回答
山梨県（公立）	72.2	25.1	1.7						0.5	0.5
全国（公立）	72.6	24.6	2.0						0.4	0.4



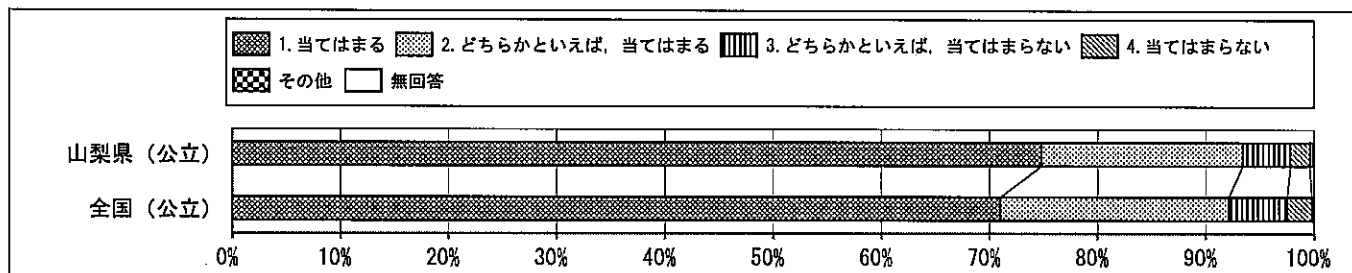
質問番号	質問事項									
(63)	算数の勉強は好きですか									
選択肢	1	2	3	4	5	6	7	8	その他	無回答
山梨県（公立）	35.6	29.0	21.7	13.4					0.0	0.3
全国（公立）	35.4	28.4	20.7	15.2					0.0	0.2



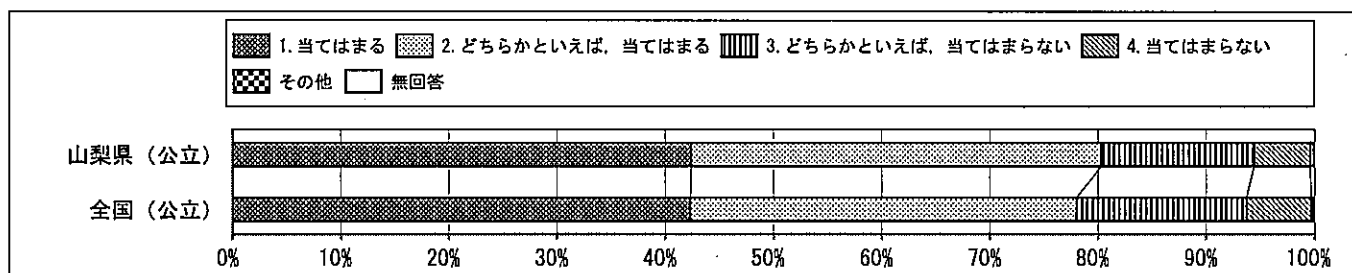
回答結果集計 [児童質問紙]

山梨県－児童（公立）

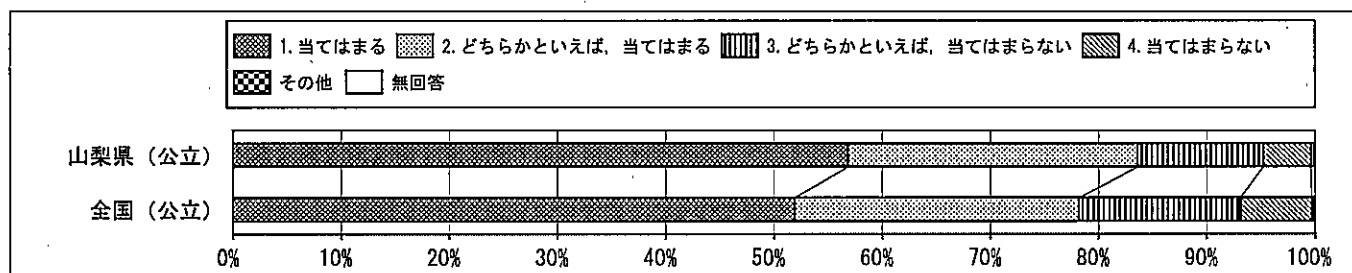
質問番号	質問事項									
(64)	算数の勉強は大切だと思いますか									
選択肢	1	2	3	4	5	6	7	8	その他	無回答
山梨県（公立）	74.8	18.6	4.4	1.8					0.0	0.3
全国（公立）	71.0	21.1	5.4	2.3					0.0	0.2



質問番号	質問事項									
(65)	算数の授業の内容はよく分かりますか									
選択肢	1	2	3	4	5	6	7	8	その他	無回答
山梨県（公立）	42.4	37.9	14.1	5.2					0.0	0.3
全国（公立）	42.3	35.7	15.7	6.0					0.0	0.2




質問番号	質問事項									
(66)	算数の授業で新しい問題に出合ったとき、それを解いてみたいと思いますか									
選択肢	1	2	3	4	5	6	7	8	その他	無回答
山梨県（公立）	56.8	26.8	11.6	4.4					0.0	0.3
全国（公立）	51.9	26.3	14.9	6.6					0.0	0.2



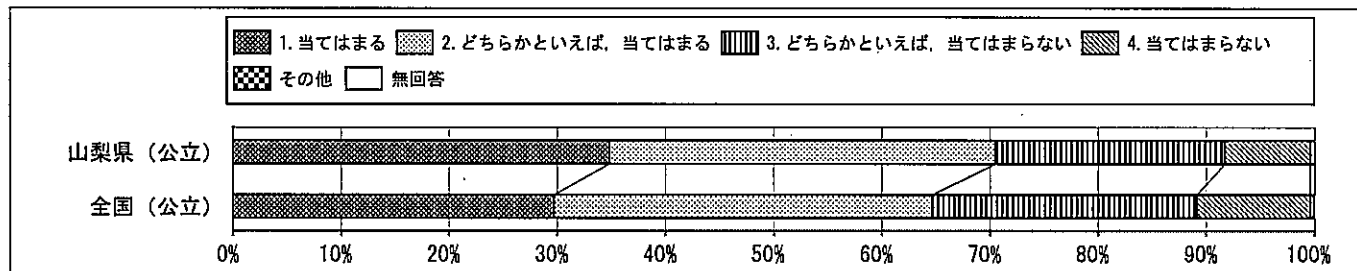
回答結果集計 [児童質問紙]

山梨県一児童（公立）


質問番号	質問事項									
(67)	算数の問題の解き方が分からないときは、あきらめずにいろいろな方法を考えますか									
選択肢	1	2	3	4	5	6	7	8	その他	無回答
山梨県（公立）	43.0	36.9	15.5	4.3					0.0	0.4
全国（公立）	40.9	36.4	17.4	5.1					0.0	0.3



質問番号	質問事項									
(68)	算数の授業で学習したことを普段の生活の中で活用できないか考えますか									
選択肢	1	2	3	4	5	6	7	8	その他	無回答
山梨県（公立）	34.8	35.7	21.2	7.9					0.0	0.4
全国（公立）	29.7	34.9	24.5	10.5					0.0	0.3




質問番号	質問事項									
(69)	算数の授業で学習したことは、将来、社会に出たときに役に立つと思いますか									
選択肢	1	2	3	4	5	6	7	8	その他	無回答
山梨県（公立）	69.4	21.3	6.9	1.9					0.0	0.4
全国（公立）	65.2	23.8	7.7	2.9					0.0	0.3



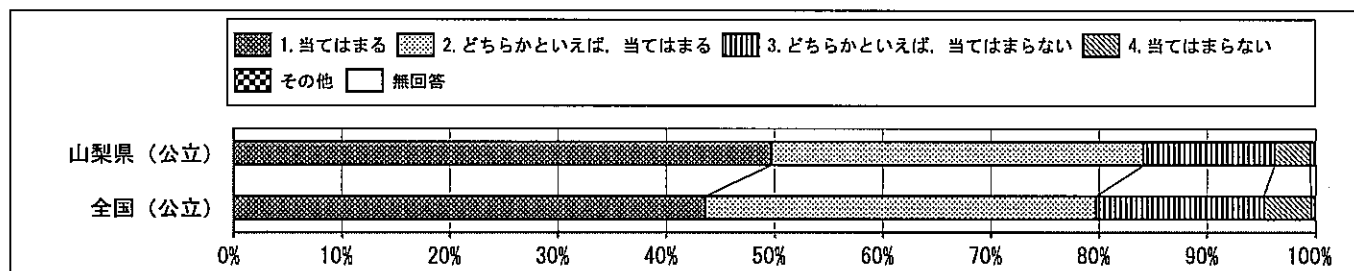
回答結果集計 [児童質問紙]

山梨県－児童（公立）


質問番号	質問事項									
(70)	算数の授業で問題を解くとき、もっと簡単に解く方法がないか考えますか									
選択肢	1	2	3	4	5	6	7	8	その他	無回答
山梨県（公立）	49.4	32.7	13.4	4.0					0.0	0.4
全国（公立）	45.4	33.5	15.4	5.3					0.0	0.3



質問番号	質問事項									
(71)	算数の授業で公式やきまりを習うとき、そのわけを理解するようにしていますか									
選択肢	1	2	3	4	5	6	7	8	その他	無回答
山梨県（公立）	49.7	34.4	12.1	3.3					0.0	0.4
全国（公立）	43.6	36.1	15.5	4.4					0.0	0.3



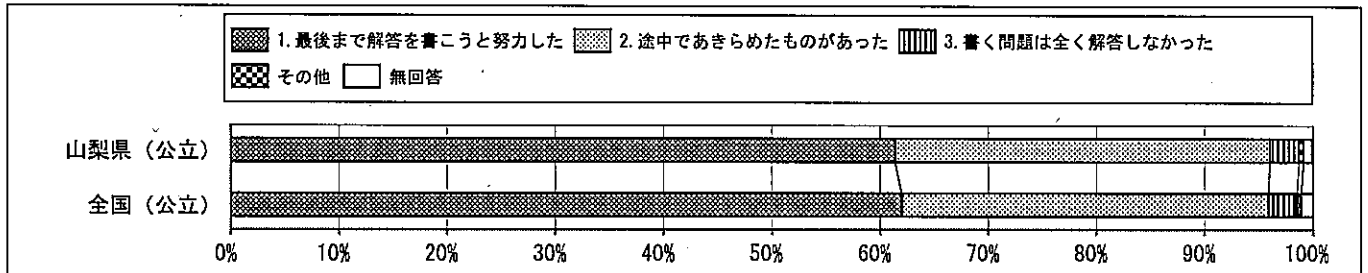
質問番号	質問事項									
(72)	算数の授業で問題の解き方や考え方が分かるようにノートに書いていますか									
選択肢	1	2	3	4	5	6	7	8	その他	無回答
山梨県（公立）	55.1	29.6	11.0	3.9					0.0	0.4
全国（公立）	48.6	32.2	14.1	4.7					0.0	0.4



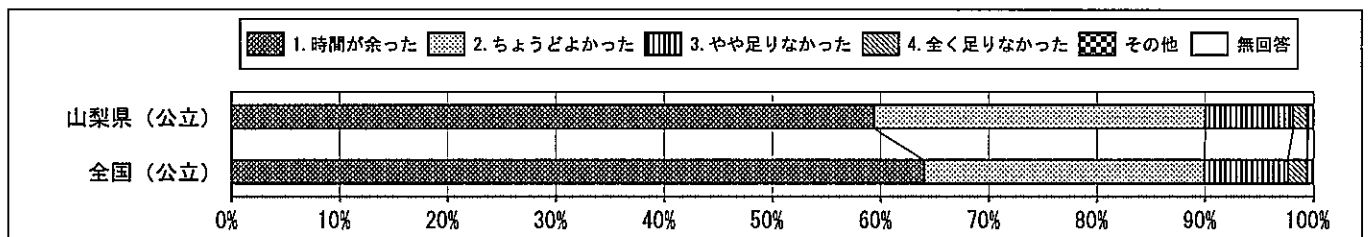
回答結果集計 [児童質問紙]

山梨県一児童（公立）


質問番号	質問事項									
(73)	言葉や式を使って、わけや求め方を書く問題について、どのように解答しましたか									
選択肢	1	2	3	4	5	6	7	8	その他	無回答
山梨県（公立）	61.4	34.6	2.7						0.4	0.8
全国（公立）	62.0	33.9	2.6						0.4	1.1



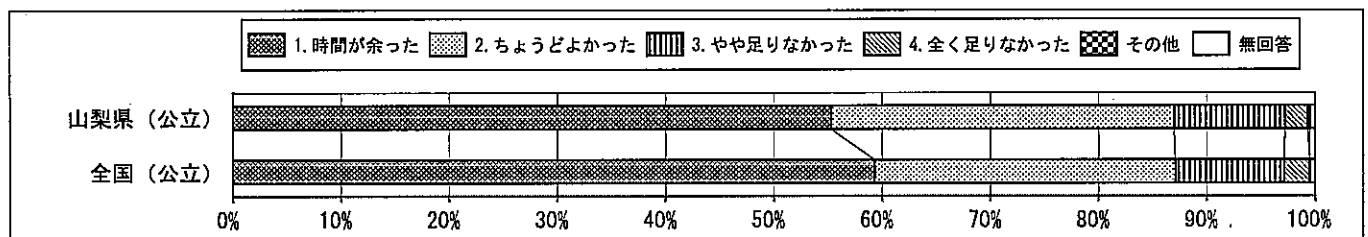
質問番号	質問事項									
(74)	解答時間は十分でしたか（国語A）									
選択肢	1	2	3	4	5	6	7	8	その他	無回答
山梨県（公立）	59.4	30.6	8.1	1.3					0.1	0.5
全国（公立）	64.0	25.9	7.7	1.8					0.0	0.5



質問番号	質問事項									
(75)	解答時間は十分でしたか（国語B）									
選択肢	1	2	3	4	5	6	7	8	その他	無回答
山梨県（公立）	44.0	35.8	16.8	2.8					0.1	0.6
全国（公立）	48.7	33.2	14.5	3.1					0.0	0.5




質問番号	質問事項									
(76)	解答時間は十分でしたか（算数A）									
選択肢	1	2	3	4	5	6	7	8	その他	無回答
山梨県（公立）	55.3	31.7	10.2	2.1					0.2	0.6
全国（公立）	59.3	27.8	10.0	2.4					0.0	0.5



回答結果集計 [児童質問紙]

山梨県一児童（公立）

質問番号	質問事項									
(77)	解答時間は十分でしたか（算数B）									
選択肢	1	2	3	4	5	6	7	8	その他	無回答
山梨県（公立）	28.0	27.8	35.0	8.5					0.1	0.6
全国（公立）	34.8	27.0	29.3	8.4					0.0	0.5



② 公立中学校(中学3年)

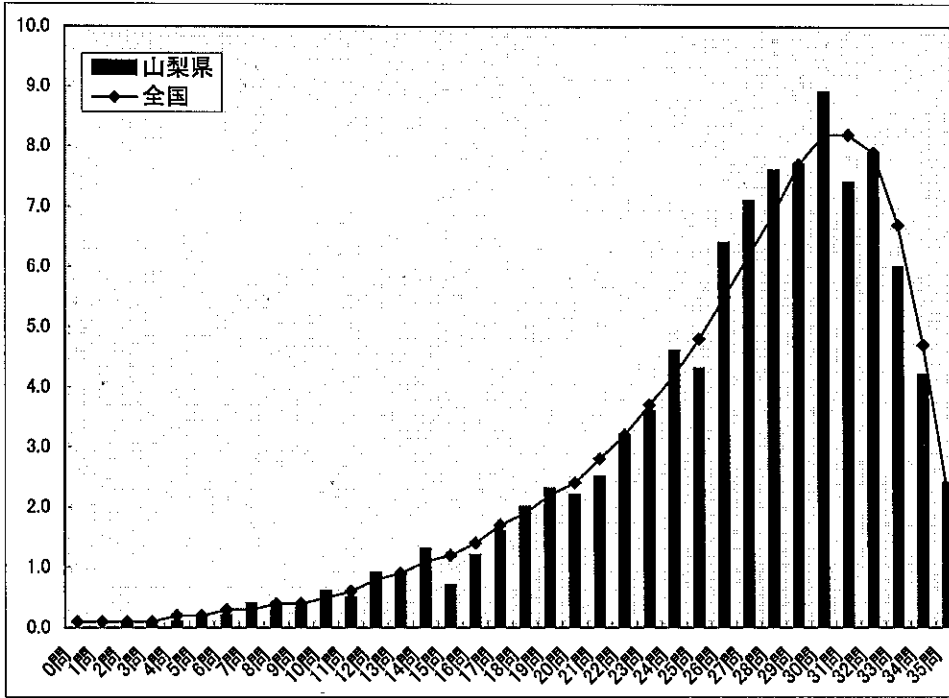
都道府県	国語A			国語B			数学A			数学B		
	正答率	順位	前年	正答率	順位	前年	正答率	順位	前年	正答率	順位	前年
北海道	74.7	36	(39)	62.9	43	(43)	62.7	38	(40)	41.2	40	(41)
青森	77.2	7	(12)	67.0	12	(21)	66.8	12	(15)	44.5	16	(36)
岩手	76.4	12	(14)	64.8	31	(32)	60.3	45	(45)	40.5	44	(44)
宮城	76.2	14	(16)	66.7	15	(14)	64.4	28	(33)	44.0	21	(20)
秋田	79.8	1	(1)	71.7	1	(1)	70.8	2	(2)	50.0	2	(3)
山形	77.0	9	(4)	68.6	5	(4)	65.0	23	(11)	44.6	15	(10)
福島	75.0	29	(13)	65.0	28	(21)	62.6	39	(29)	41.9	36	(34)
茨城	75.4	22	(26)	66.4	20	(20)	63.8	31	(42)	43.3	25	(31)
栃木	74.8	33	(21)	65.8	24	(12)	63.8	31	(24)	42.8	29	(18)
群馬	76.9	10	(10)	68.7	4	(8)	66.9	11	(13)	46.7	6	(7)
埼玉	74.9	30	(38)	66.1	22	(32)	63.7	33	(37)	42.6	31	(38)
千葉	75.4	22	(33)	66.6	18	(30)	64.0	29	(37)	43.2	27	(27)
東京	76.3	13	(31)	66.7	15	(37)	65.5	19	(26)	44.1	19	(25)
神奈川	75.3	25	(43)	65.2	26	(41)	64.6	26	(31)	43.5	24	(27)
新潟	75.8	18	(23)	66.6	18	(24)	63.4	36	(35)	42.1	34	(27)
富山	78.5	3	(3)	69.6	3	(3)	68.6	3	(3)	49.5	3	(2)
石川	77.5	4	(5)	67.7	8	(7)	68.2	4	(4)	47.0	5	(5)
福井	79.4	2	(2)	70.7	2	(2)	72.4	1	(1)	52.9	1	(1)
山梨	75.4	22	(26)	66.9	13	(11)	63.3	37	(34)	42.6	31	(23)
長野	74.4	38	(20)	63.8	41	(26)	62.6	39	(27)	41.2	40	(27)
岐阜	77.5	4	(8)	68.4	6	(5)	67.7	6	(7)	48.6	4	(4)
静岡	76.6	11	(7)	67.7	8	(8)	67.2	8	(7)	46.5	7	(6)
愛知	75.1	27	(29)	65.2	26	(25)	67.0	9	(6)	45.4	10	(8)
三重	74.1	42	(41)	64.1	37	(40)	65.4	21	(25)	42.8	29	(32)
滋賀	74.9	30	(33)	64.3	36	(34)	66.0	17	(19)	44.1	19	(21)
京都	74.8	33	(41)	64.1	37	(42)	63.7	33	(29)	41.9	36	(40)
大阪	71.7	46	(46)	60.2	46	(46)	62.5	42	(44)	39.5	45	(45)
兵庫	74.8	33	(30)	64.7	34	(34)	67.0	9	(13)	44.7	14	(18)
奈良	75.6	20	(14)	65.0	28	(18)	66.8	12	(9)	45.4	10	(11)
和歌山	72.4	45	(44)	61.9	44	(44)	64.9	24	(21)	42.1	34	(36)
鳥取	77.1	8	(6)	67.1	11	(14)	66.1	16	(16)	44.5	16	(14)
島根	77.4	6	(10)	67.8	7	(6)	64.6	26	(31)	43.6	23	(14)
岡山	74.7	36	(23)	63.6	42	(37)	64.0	29	(28)	41.8	38	(33)
広島	76.0	16	(26)	65.7	25	(26)	64.9	24	(23)	43.3	25	(35)
山口	75.7	19	(18)	66.9	13	(16)	66.2	15	(16)	45.1	12	(13)
徳島	75.1	27	(31)	64.1	37	(39)	67.7	6	(9)	44.0	21	(24)
香川	76.2	14	(8)	66.1	22	(19)	68.1	5	(5)	46.4	8	(9)
愛媛	75.3	25	(21)	64.8	31	(23)	65.7	18	(18)	44.5	16	(14)
高知	72.6	44	(45)	61.0	45	(45)	59.5	46	(46)	36.6	46	(46)
福岡	74.3	40	(36)	64.8	31	(26)	62.2	44	(43)	41.8	38	(39)
佐賀	73.9	43	(36)	65.0	28	(31)	63.6	35	(36)	42.4	33	(25)
長崎	75.9	17	(16)	66.7	15	(12)	66.3	14	(19)	45.5	9	(12)
熊本	75.5	21	(23)	67.2	10	(16)	65.5	19	(22)	45.1	12	(17)
大分	74.4	38	(33)	63.9	40	(36)	62.4	43	(39)	41.1	42	(43)
宮崎	74.9	30	(18)	66.4	20	(10)	65.2	22	(12)	43.2	27	(21)
鹿児島	74.2	41	(39)	64.4	35	(29)	62.6	39	(40)	40.8	43	(42)
沖縄	67.7	47	(47)	57.9	47	(47)	51.0	47	(47)	30.0	47	(47)
全国	75.1			65.3			64.6			43.3		

平成22年 全国学力・学習状況調査結果 本県と全国平均との比較

○公立中学校(中学3年)

国語A

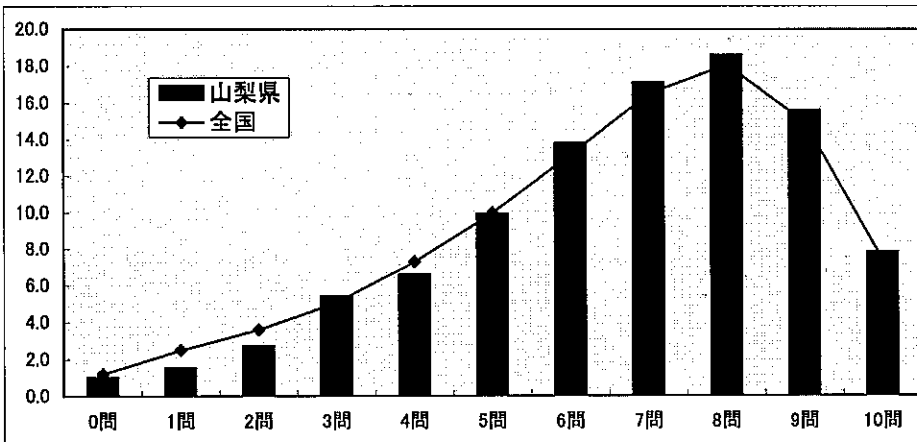
	平均正答数	平均正答率 (%)
山梨県	26.4/35	75.4
全国	26.3/35	75.1



	正答数 (割合(%))	
	山梨県	全国
0問	0.0	0.1
1問	0.0	0.1
2問	0.1	0.1
3問	0.1	0.1
4問	0.1	0.2
5問	0.2	0.2
6問	0.2	0.3
7問	0.4	0.3
8問	0.4	0.4
9問	0.4	0.4
10問	0.6	0.5
11問	0.5	0.6
12問	0.9	0.8
13問	0.9	0.9
14問	1.3	1.1
15問	0.7	1.2
16問	1.2	1.4
17問	1.6	1.7
18問	2.0	1.9
19問	2.3	2.2
20問	2.2	2.4
21問	2.5	2.8
22問	3.2	3.2
23問	3.6	3.7
24問	4.6	4.2
25問	4.3	4.8
26問	6.4	5.5
27問	7.1	6.2
28問	7.6	6.9
29問	7.7	7.7
30問	8.9	8.2
31問	7.4	8.2
32問	7.9	7.9
33問	6.0	6.7
34問	4.2	4.7
35問	2.4	2.2

国語B

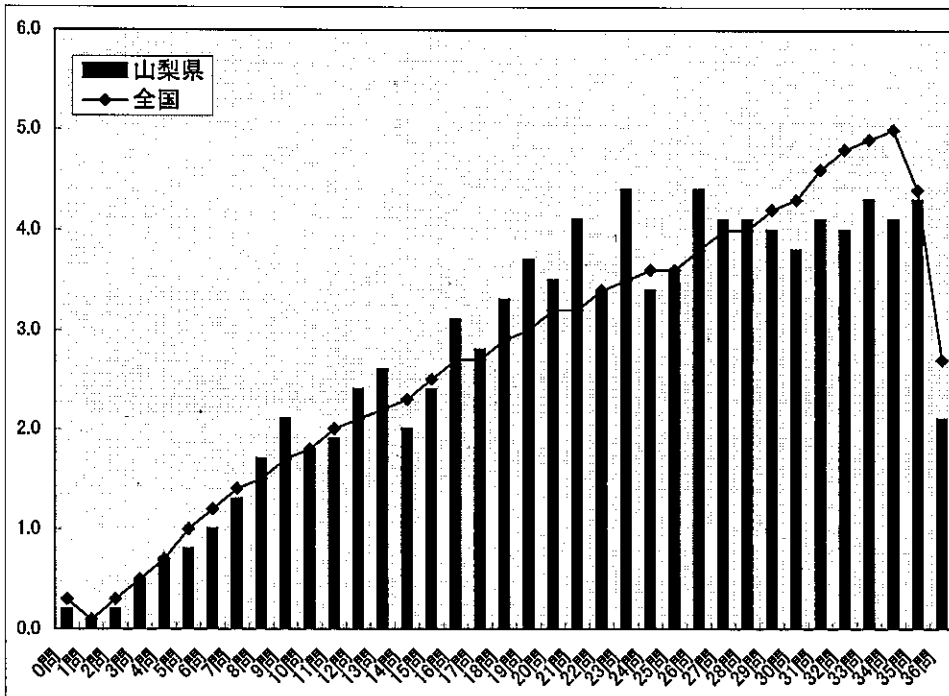
	平均正答数	平均正答率 (%)
山梨県	6.7/10	66.9
全国	6.5/10	65.3



	正答数 (割合(%))	
	山梨県	全国
0問	1.0	1.2
1問	1.5	2.5
2問	2.7	3.6
3問	5.4	5.1
4問	6.6	7.3
5問	9.9	10.0
6問	13.8	13.2
7問	17.1	16.5
8問	18.6	18.1
9問	15.6	15.0
10問	7.8	7.4

数学A

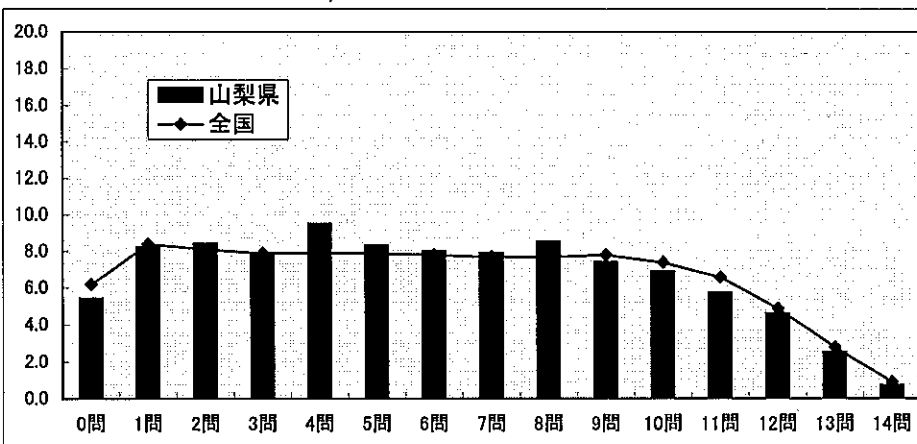
	平均正答数	平均正答率 (%)
山梨県	22.8/36	63.3
全国	23.3/36	64.6



	正答数 (割合(%))	
	山梨県	全国
0問	0.2	0.3
1問	0.1	0.1
2問	0.2	0.3
3問	0.5	0.5
4問	0.7	0.7
5問	0.8	1.0
6問	1.0	1.2
7問	1.3	1.4
8問	1.7	1.5
9問	2.1	1.7
10問	1.8	1.8
11問	1.9	2.0
12問	2.4	2.1
13問	2.6	2.2
14問	2.0	2.3
15問	2.4	2.5
16問	3.1	2.7
17問	2.8	2.7
18問	3.3	2.9
19問	3.7	3.0
20問	3.5	3.2
21問	4.1	3.2
22問	3.4	3.4
23問	4.4	3.5
24問	3.4	3.6
25問	3.6	3.6
26問	4.4	3.8
27問	4.1	4.0
28問	4.1	4.0
29問	4.0	4.2
30問	3.8	4.3
31問	4.1	4.6
32問	4.0	4.8
33問	4.3	4.9
34問	4.1	5.0
35問	4.3	4.4
36問	2.1	2.7

数学B

	平均正答数	平均正答率 (%)
山梨県	6.0/14	42.6
全国	6.1/14	43.3



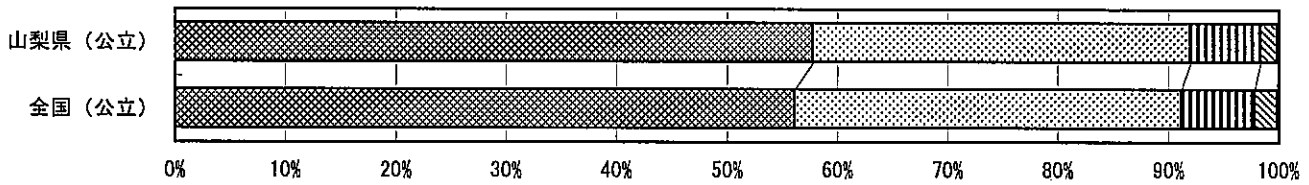
	正答数 (割合(%))	
	山梨県	全国
0問	5.4	6.2
1問	8.2	8.4
2問	8.4	8.1
3問	7.9	7.9
4問	9.5	7.9
5問	8.3	7.9
6問	8.0	7.8
7問	7.9	7.7
8問	8.5	7.7
9問	7.4	7.8
10問	6.9	7.4
11問	5.7	6.6
12問	4.6	4.9
13問	2.5	2.8
14問	0.7	0.9

回答結果集計 [生徒質問紙]

山梨県一生徒（公立）

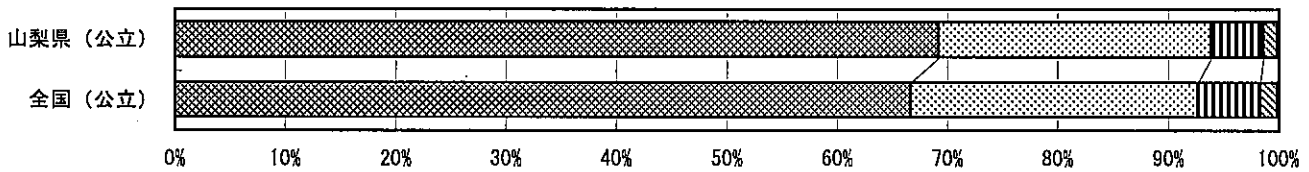
質問番号	質問事項									
(4)	毎日、同じくらいの時刻に起きていますか									
選択肢	1	2	3	4	5	6	7	8	その他	無回答
山梨県（公立）	57.7	34.2	6.3	1.6					0.0	0.1
全国（公立）	56.1	35.1	6.6	2.0					0.0	0.2

1. している
 2. どちらかといえば、している
 3. あまりしていない
 4. 全くしていない
 その他
 無回答



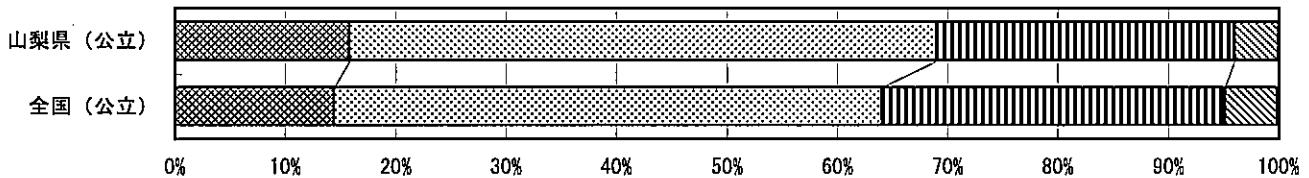
質問番号	質問事項									
(5)	ものごとを最後までやりとげて、うれしかったことがありますか									
選択肢	1	2	3	4	5	6	7	8	その他	無回答
山梨県（公立）	69.1	24.7	4.7	1.3					0.0	0.1
全国（公立）	66.6	26.1	5.6	1.6					0.0	0.1

1. 当てはまる
 2. どちらかといえば、当てはまる
 3. どちらかといえば、当てはまらない
 4. 当てはまらない
 その他
 無回答



質問番号	質問事項									
(6)	難しいことでも、失敗をおそれないで挑戦していますか									
選択肢	1	2	3	4	5	6	7	8	その他	無回答
山梨県（公立）	15.8	53.2	27.0	4.0					0.0	0.0
全国（公立）	14.4	49.7	31.0	4.8					0.0	0.1

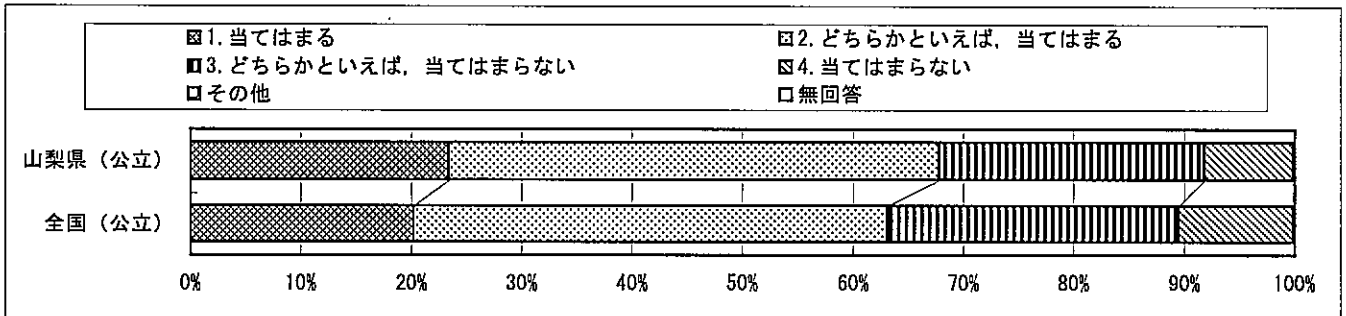
1. 当てはまる
 2. どちらかといえば、当てはまる
 3. どちらかといえば、当てはまらない
 4. 当てはまらない
 その他
 無回答



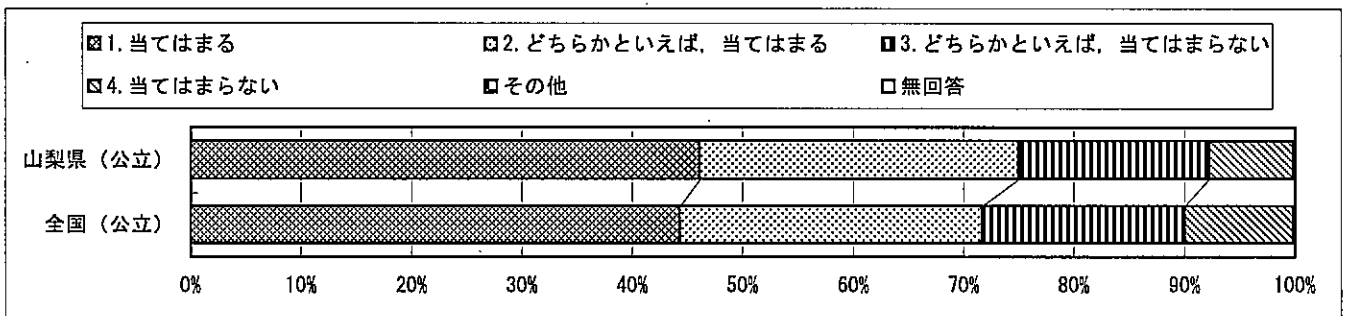
回答結果集計 [生徒質問紙]

山梨県一生徒（公立）

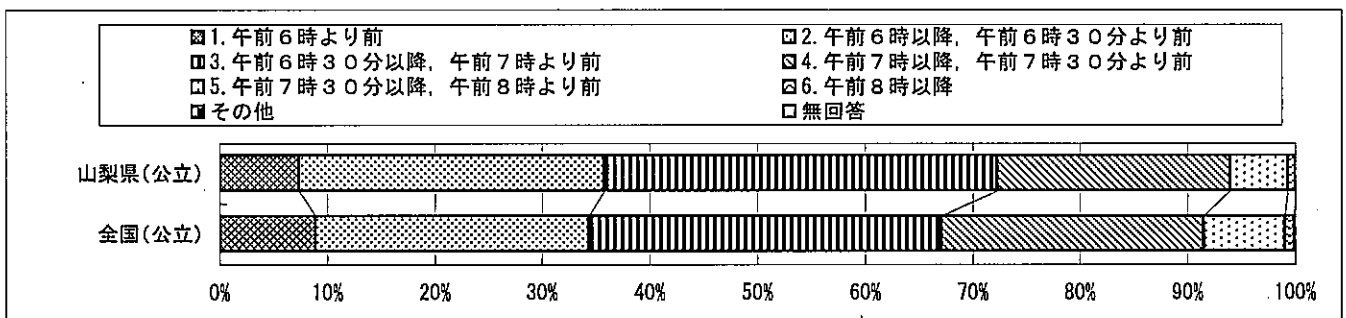
質問番号	質問事項									
(7)	自分には、よいところがあると思いますか									
選択肢	1	2	3	4	5	6	7	8	その他	無回答
山梨県（公立）	23.4	44.4	24.0	8.1					0.0	0.1
全国（公立）	20.2	42.9	26.3	10.4					0.0	0.1



質問番号	質問事項									
(8)	将来の夢や目標を持っていますか									
選択肢	1	2	3	4	5	6	7	8	その他	無回答
山梨県（公立）	46.1	28.9	17.2	7.7					0.0	0.1
全国（公立）	44.3	27.4	18.3	9.9					0.0	0.1



質問番号	質問事項									
(9)	普段（月～金曜日）、何時ごろに起きますか									
選択肢	1	2	3	4	5	6	7	8	その他	無回答
山梨県（公立）	7.3	28.4	36.5	21.6	5.4	0.7			0.0	0.0
全国（公立）	8.9	25.4	32.8	24.4	7.5	0.9			0.0	0.1

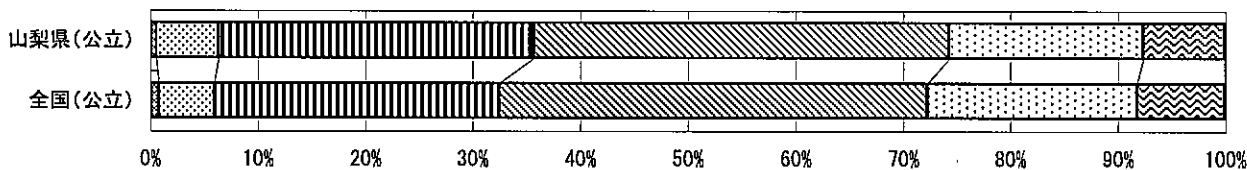


回答結果集計 [生徒質問紙]

山梨県一生徒(公立)

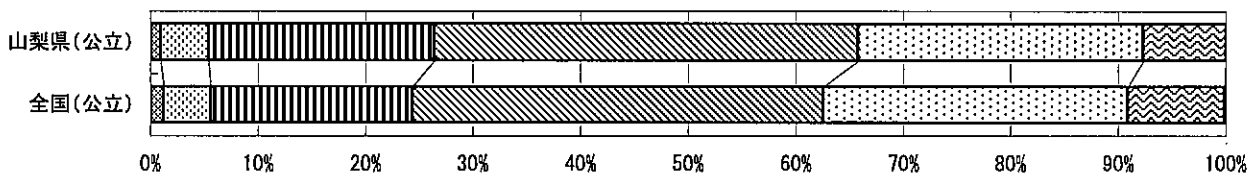
質問番号	質問事項									
(10)	普段(月～金曜日)、何時ごろに寝ますか									
選択肢	1	2	3	4	5	6	7	8	その他	無回答
山梨県(公立)	0.5	5.8	29.3	38.6	18.0	7.6			0.0	0.1
全国(公立)	0.7	5.2	26.5	39.8	19.5	8.2			0.0	0.1

- 1. 午後9時より前
- 2. 午後9時以降、午後10時より前
- 3. 午後10時以降、午後11時より前
- 4. 午後11時以降、午前0時より前
- 5. 午前0時以降、午前1時より前
- 6. 午前1時以降
- その他
- 無回答



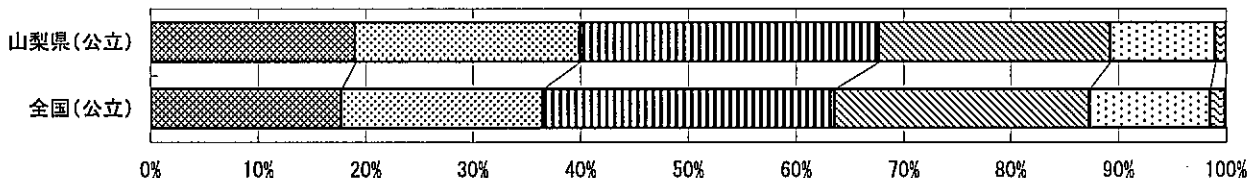
質問番号	質問事項									
(11)	普段(月～金曜日)、1日にどれくらいの時間、睡眠をとることが最も多いですか									
選択肢	1	2	3	4	5	6	7	8	その他	無回答
山梨県(公立)	0.9	4.5	21.0	39.3	26.5	7.7			0.0	0.0
全国(公立)	1.2	4.4	18.8	38.2	28.3	8.9			0.1	0.1

- 1. 10時間以上
- 2. 9時間以上、10時間より少ない
- 3. 8時間以上、9時間より少ない
- 4. 7時間以上、8時間より少ない
- 5. 6時間以上、7時間より少ない
- 6. 6時間より少ない
- その他
- 無回答



質問番号	質問事項									
(12)	普段(月～金曜日)、1日当たりどれくらいの時間、テレビやビデオ・DVDを見たり、聞いたりしますか									
選択肢	1	2	3	4	5	6	7	8	その他	無回答
山梨県(公立)	19.0	20.9	27.8	21.5	9.8	1.0			0.0	0.0
全国(公立)	17.7	18.8	27.1	23.7	11.2	1.4			0.0	0.1

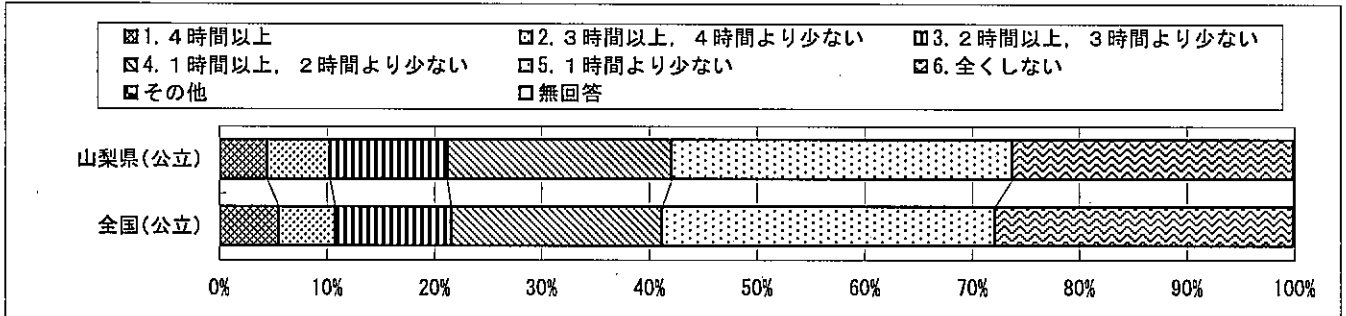
- 1. 4時間以上
- 2. 3時間以上、4時間より少ない
- 3. 2時間以上、3時間より少ない
- 4. 1時間以上、2時間より少ない
- 5. 1時間より少ない
- 6. 全く見たり、聞いたりしない
- その他
- 無回答



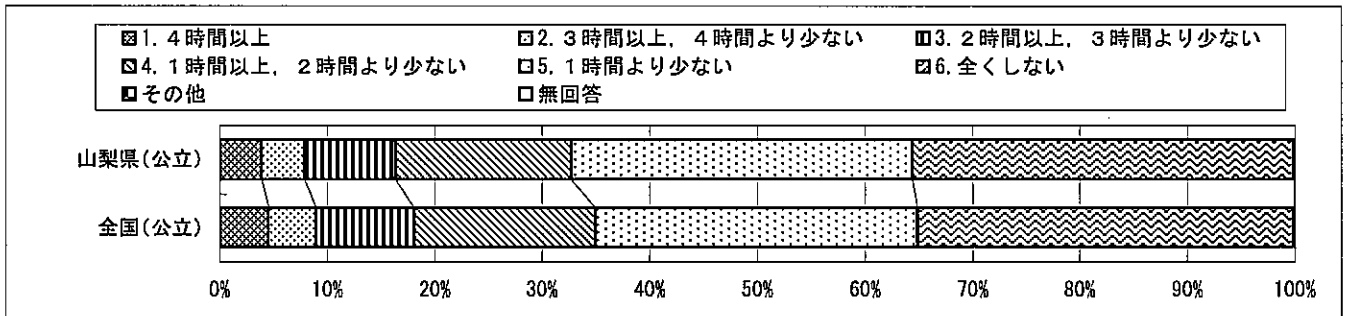
回答結果集計 [生徒質問紙]

山梨県一生徒（公立）

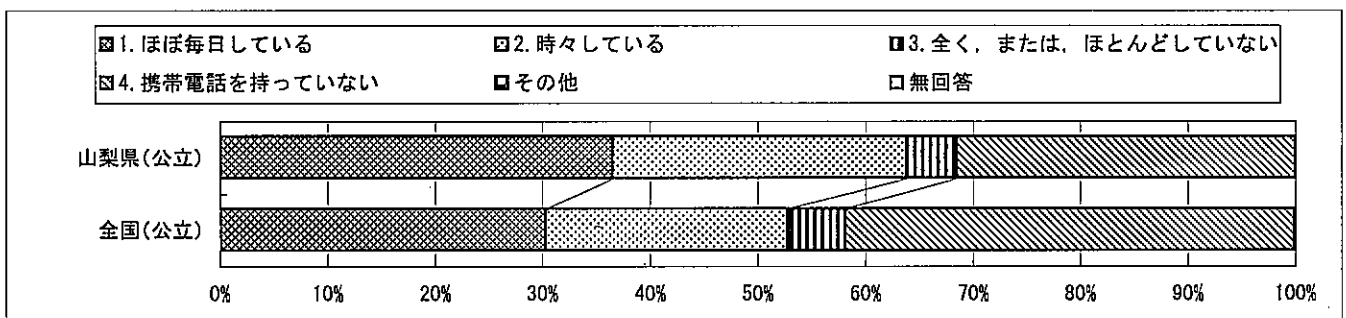
質問番号	質問事項									
(13)	普段（月～金曜日）、1日当たりどれくらいの時間、テレビゲームをしますか									
選択肢	1	2	3	4	5	6	7	8	その他	無回答
山梨県（公立）	4.4	5.9	10.9	20.9	31.6	26.2			0.1	0.0
全国（公立）	5.5	5.3	10.8	19.6	30.9	27.8			0.0	0.1



質問番号	質問事項									
(14)	普段（月～金曜日）、1日当たりどれくらいの時間、インターネットをしますか									
選択肢	1	2	3	4	5	6	7	8	その他	無回答
山梨県（公立）	3.9	4.0	8.5	16.3	31.7	35.5			0.1	0.0
全国（公立）	4.5	4.5	9.1	16.9	29.9	35.0			0.0	0.1



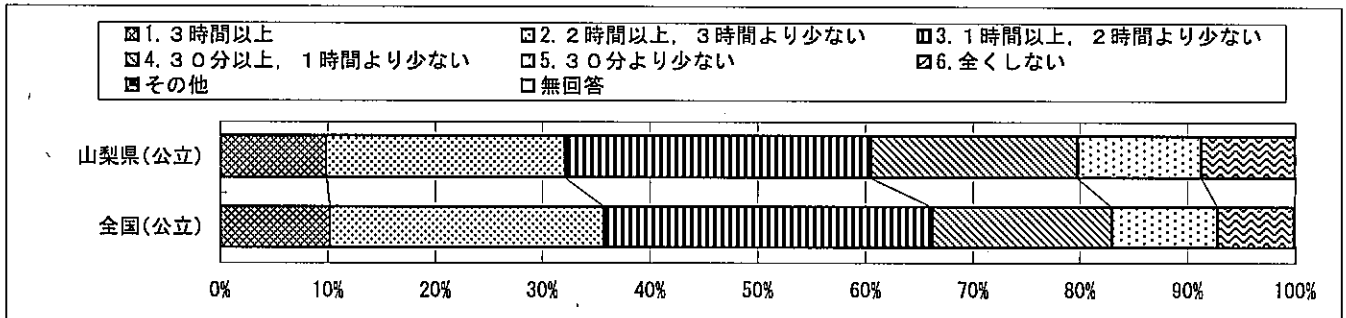
質問番号	質問事項									
(15)	携帯電話で通話やメールをしていますか									
選択肢	1	2	3	4	5	6	7	8	その他	無回答
山梨県（公立）	36.5	27.3	4.7	31.5					0.0	0.0
全国（公立）	30.3	22.5	5.3	41.8					0.0	0.1



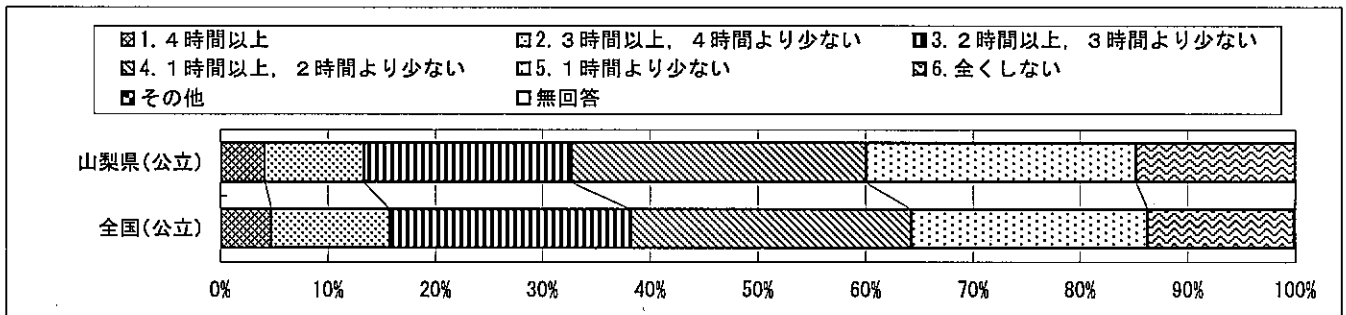
回答結果集計 [生徒質問紙]

山梨県一生徒（公立）

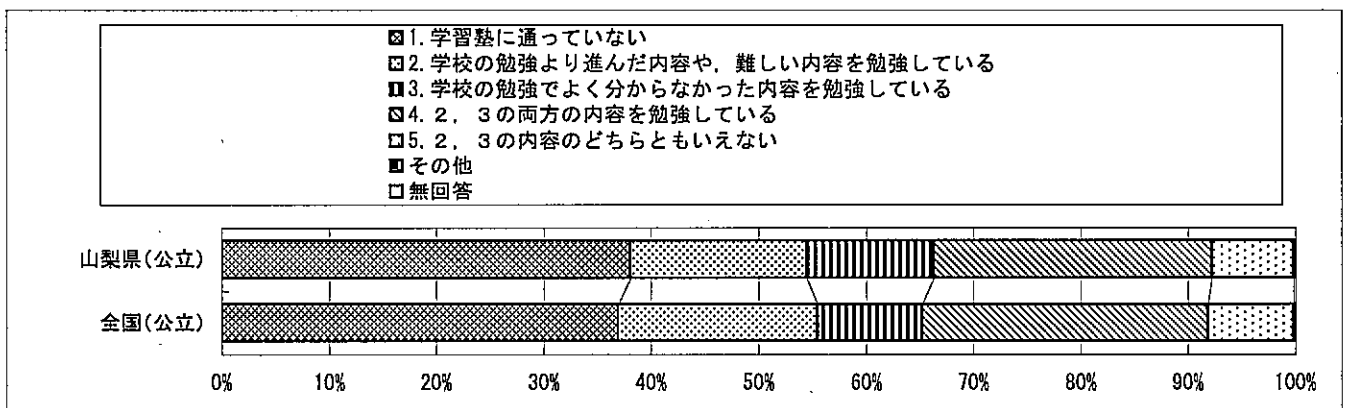
質問番号	質問事項									
(16)	学校の授業時間以外に、普段（月～金曜日）、1日当たりどれくらいの時間、勉強をしますか									
選択肢	1	2	3	4	5	6	7	8	その他	無回答
山梨県（公立）	9.8	22.3	28.4	19.2	11.5	8.7			0.0	0.0
全国（公立）	10.2	25.5	30.5	16.7	9.8	7.1			0.0	0.1



質問番号	質問事項									
(17)	土曜日や日曜日など学校が休みの日に、1日当たりどれくらいの時間、勉強をしますか									
選択肢	1	2	3	4	5	6	7	8	その他	無回答
山梨県（公立）	4.1	9.3	19.3	27.4	25.1	14.8			0.0	0.0
全国（公立）	4.7	11.1	22.4	26.1	22.0	13.6			0.0	0.1



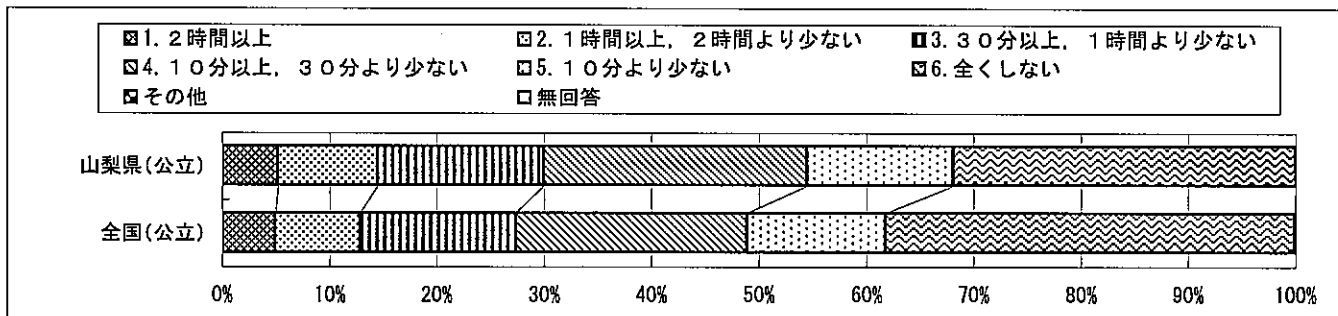
質問番号	質問事項									
(18)	学習塾（家庭教師を含む）で勉強をしていますか									
選択肢	1	2	3	4	5	6	7	8	その他	無回答
山梨県（公立）	38.0	16.5	11.8	25.9	7.6				0.0	0.2
全国（公立）	36.9	18.6	9.7	26.6	8.0				0.0	0.2



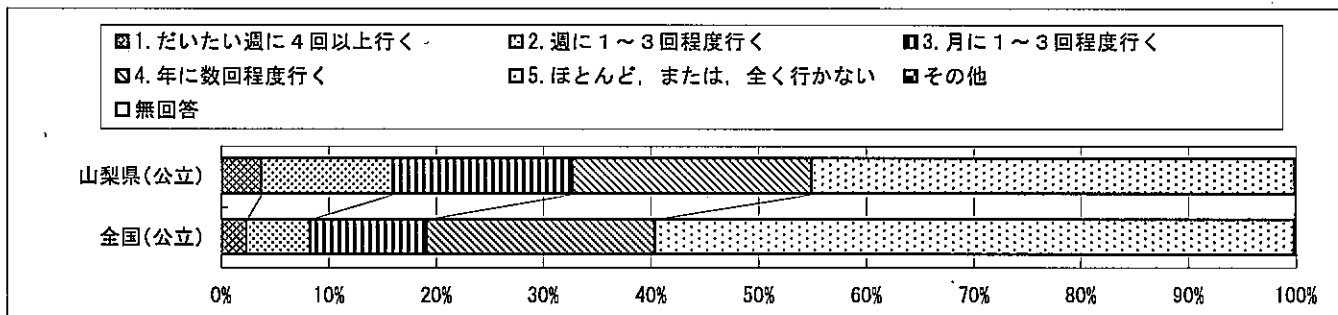
回答結果集計 [生徒質問紙]

山梨県一生徒（公立）

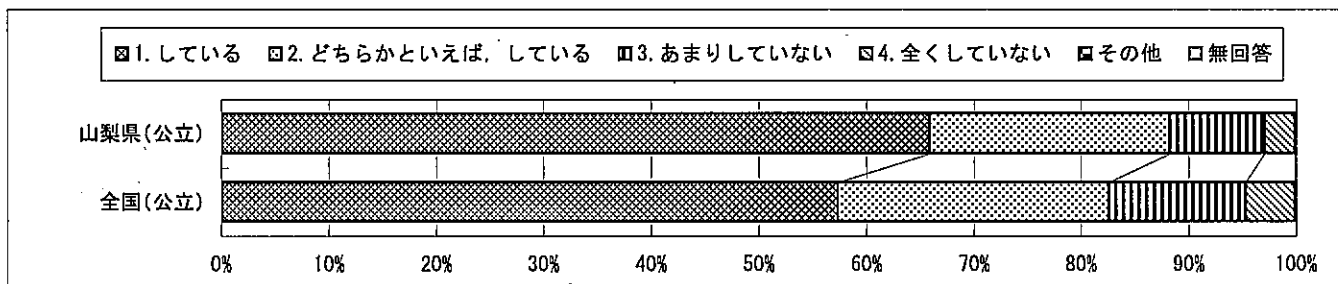
質問番号	質問事項									
(19)	家や図書館で、普段（月～金曜日）、1日当たりどれくらいの時間、読書を読みますか									
選択肢	1	2	3	4	5	6	7	8	その他	無回答
山梨県（公立）	5.1	9.4	15.4	24.5	13.6	31.9			0.0	0.0
全国（公立）	4.9	7.9	14.5	21.5	12.9	38.1			0.0	0.1



質問番号	質問事項									
(20)	昼休みや放課後、学校が休みの日に、本を読んだり、借りたりするために、学校図書館・室や地域の図書館へどれくらい行きますか									
選択肢	1	2	3	4	5	6	7	8	その他	無回答
山梨県（公立）	3.7	12.3	16.6	22.3	44.9				0.0	0.1
全国（公立）	2.3	6.0	10.8	21.2	59.4				0.0	0.2



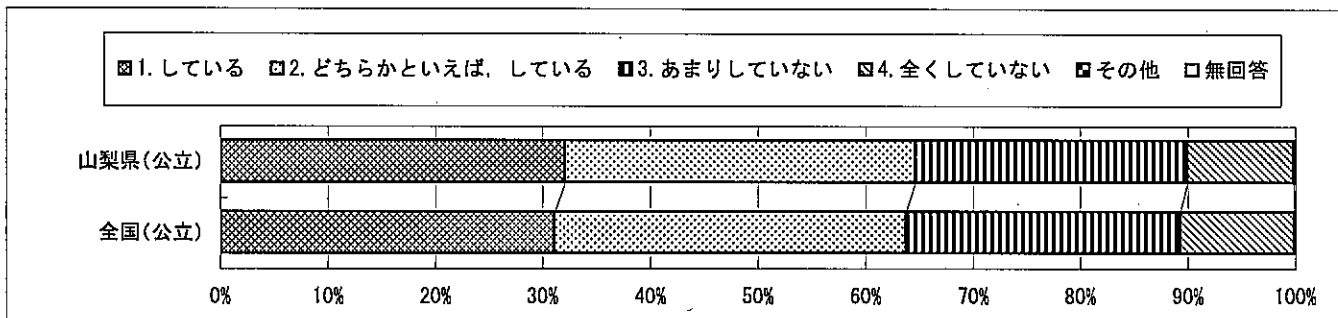
質問番号	質問事項									
(21)	家の人と普段（月～金曜日）、夕食を一緒に食べていますか									
選択肢	1	2	3	4	5	6	7	8	その他	無回答
山梨県（公立）	65.8	22.4	8.7	2.9					0.0	0.1
全国（公立）	57.4	25.3	12.7	4.6					0.0	0.1



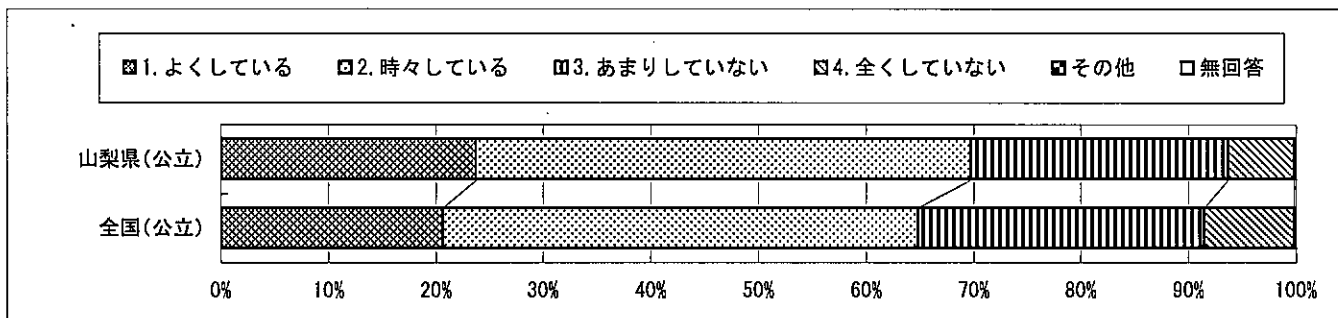
回答結果集計 [生徒質問紙]

山梨県一生徒（公立）

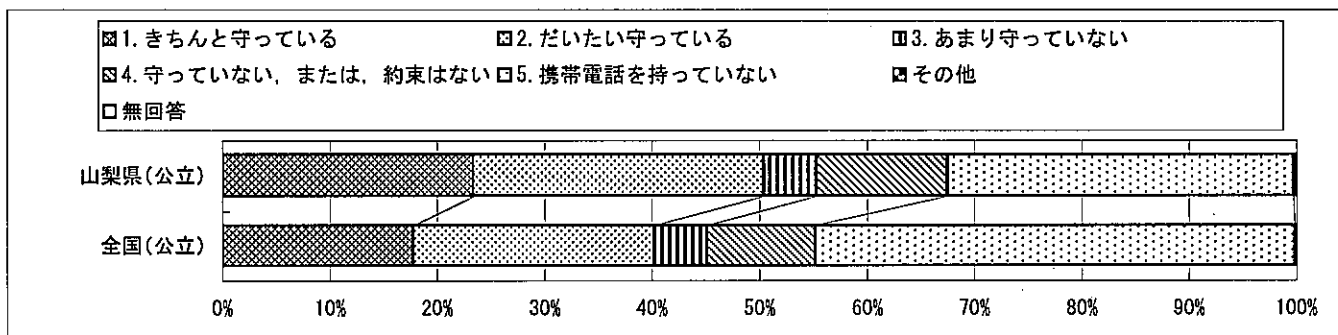
質問番号	質問事項									
(22)	家の人と学校での出来事について話をしていますか									
選択肢	1	2	3	4	5	6	7	8	その他	無回答
山梨県（公立）	32.0	32.6	25.3	9.9					0.0	0.2
全国（公立）	31.0	32.7	25.5	10.6					0.0	0.1



質問番号	質問事項									
(23)	家の手伝いをしていますか									
選択肢	1	2	3	4	5	6	7	8	その他	無回答
山梨県（公立）	23.7	46.1	23.9	6.1					0.0	0.2
全国（公立）	20.6	44.2	26.6	8.3					0.0	0.2



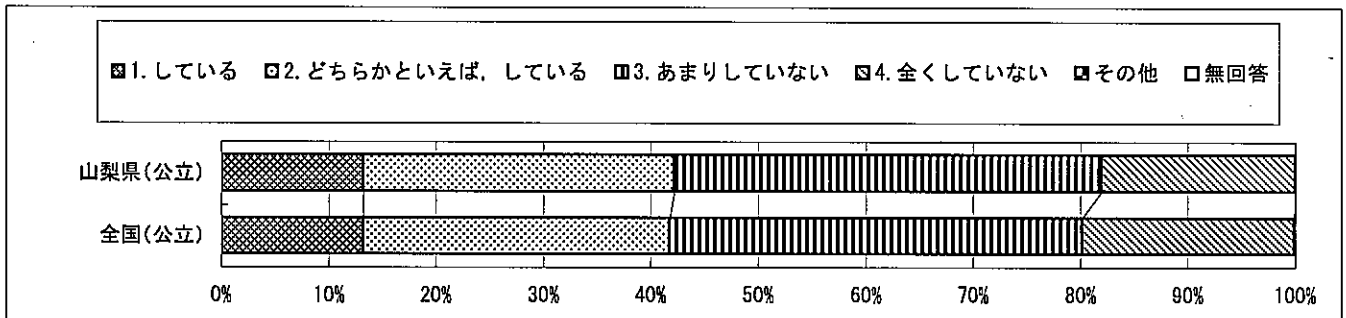
質問番号	質問事項									
(24)	携帯電話の使い方について、家の人と約束したことを守っていますか									
選択肢	1	2	3	4	5	6	7	8	その他	無回答
山梨県（公立）	23.3	27.1	4.9	12.2	32.2				0.0	0.3
全国（公立）	17.7	22.5	4.9	10.1	44.6				0.0	0.2



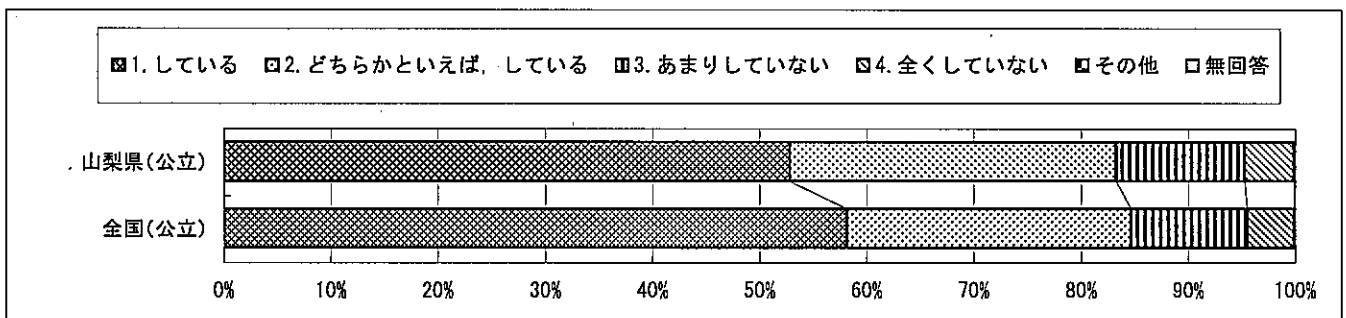
回答結果集計 [生徒質問紙]

山梨県一生徒（公立）

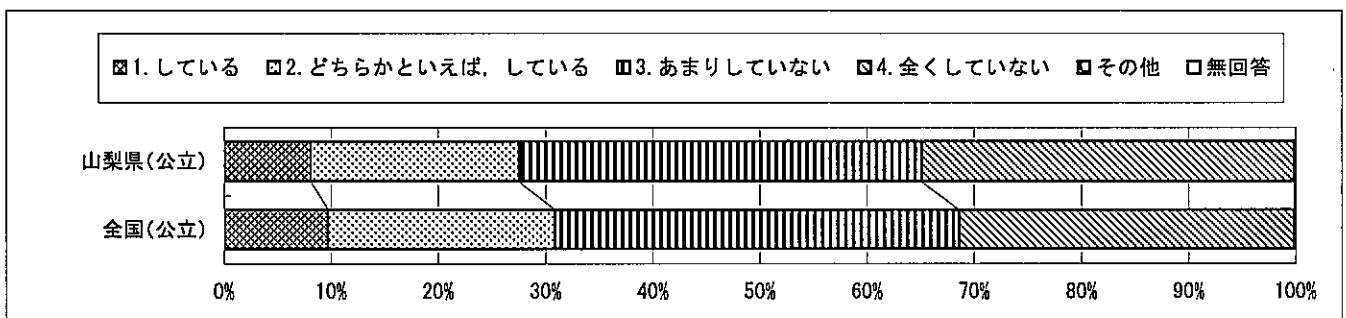
質問番号	質問事項									
(25)	家で自分で計画を立てて勉強をしていますか									
選択肢	1	2	3	4	5	6	7	8	その他	無回答
山梨県（公立）	13.2	29.0	39.8	18.1					0.0	0.0
全国（公立）	13.2	28.6	38.4	19.8					0.0	0.1



質問番号	質問事項									
(26)	家で学校の宿題をしていますか									
選択肢	1	2	3	4	5	6	7	8	その他	無回答
山梨県（公立）	52.8	30.5	12.0	4.6					0.1	0.0
全国（公立）	58.1	26.5	10.8	4.4					0.0	0.1



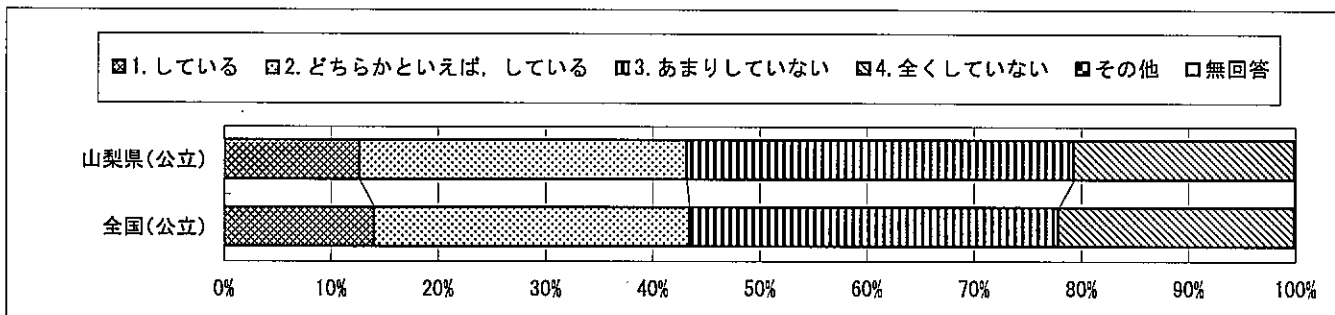
質問番号	質問事項									
(27)	家で学校の授業の予習をしていますか									
選択肢	1	2	3	4	5	6	7	8	その他	無回答
山梨県（公立）	8.1	19.5	37.6	34.8					0.0	0.1
全国（公立）	9.7	21.2	37.7	31.3					0.0	0.1



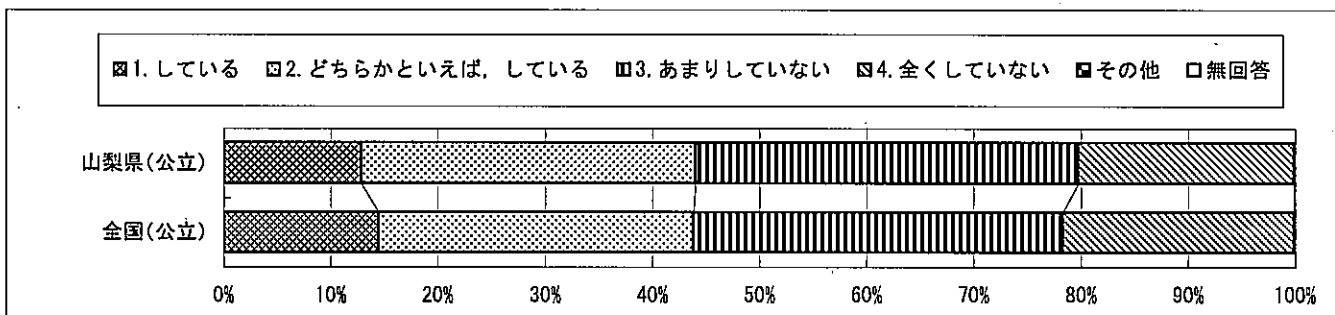
回答結果集計 [生徒質問紙]

山梨県一生徒（公立）

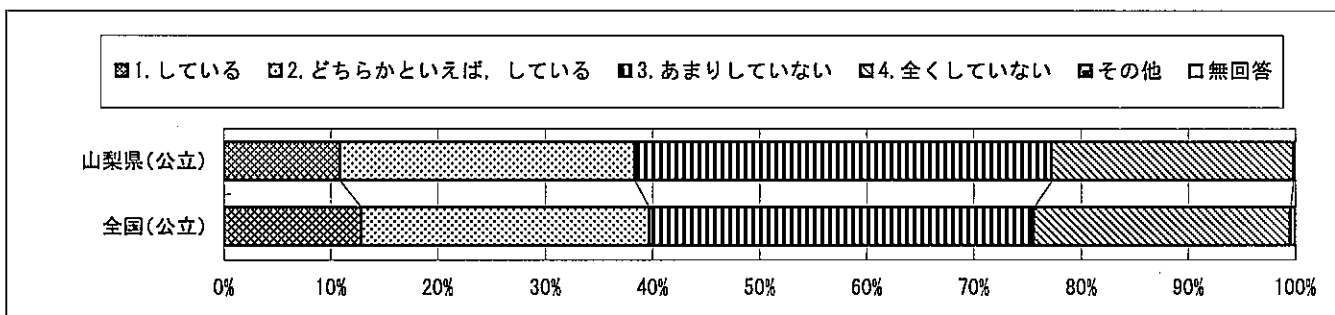
質問番号	質問事項									
(28)	家で学校の授業の復習をしていますか									
選択肢	1	2	3	4	5	6	7	8	その他	無回答
山梨県（公立）	12.6	30.6	36.1	20.6					0.0	0.1
全国（公立）	14.0	29.5	34.4	22.0					0.0	0.1



質問番号	質問事項									
(29)	家で苦手な教科の勉強をしていますか									
選択肢	1	2	3	4	5	6	7	8	その他	無回答
山梨県（公立）	12.8	31.2	35.7	20.2					0.0	0.1
全国（公立）	14.4	29.4	34.4	21.6					0.0	0.1



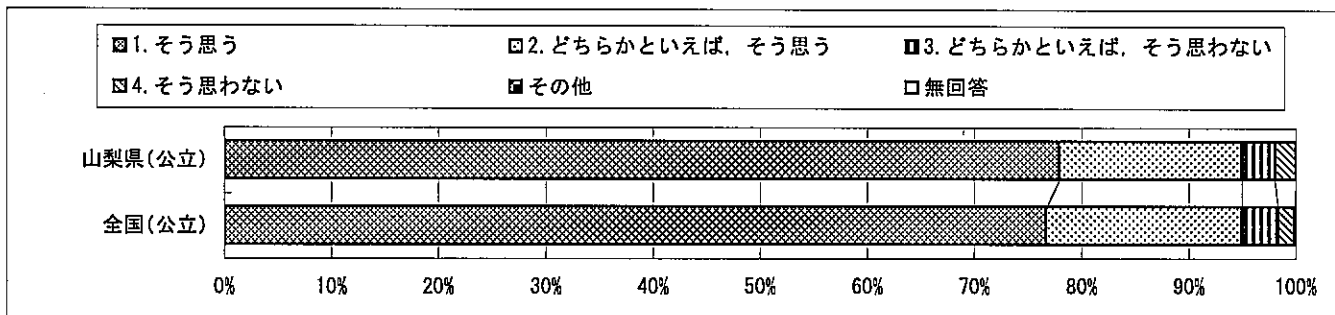
質問番号	質問事項									
(30)	家でテストで間違えた問題について、間違えたところを後で勉強していますか									
選択肢	1	2	3	4	5	6	7	8	その他	無回答
山梨県（公立）	10.8	27.6	38.9	22.5					0.0	0.2
全国（公立）	12.8	26.9	35.9	23.9					0.0	0.5



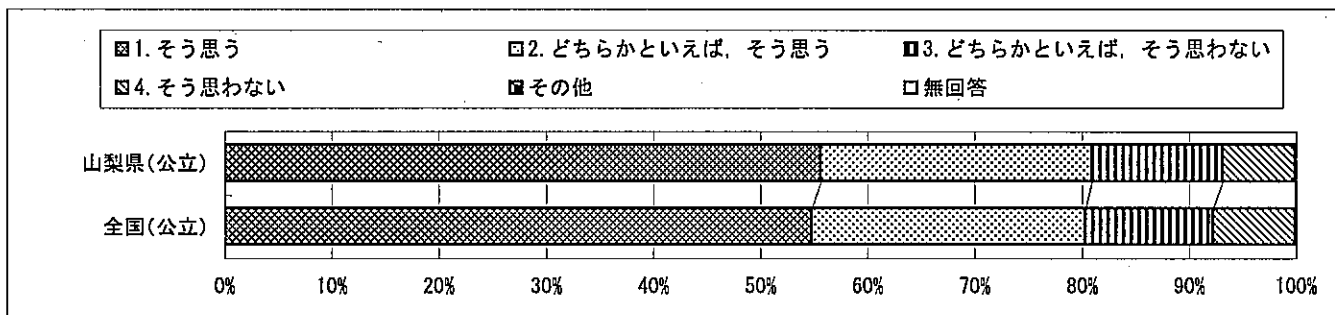
回答結果集計 [生徒質問紙]

山梨県一生徒（公立）

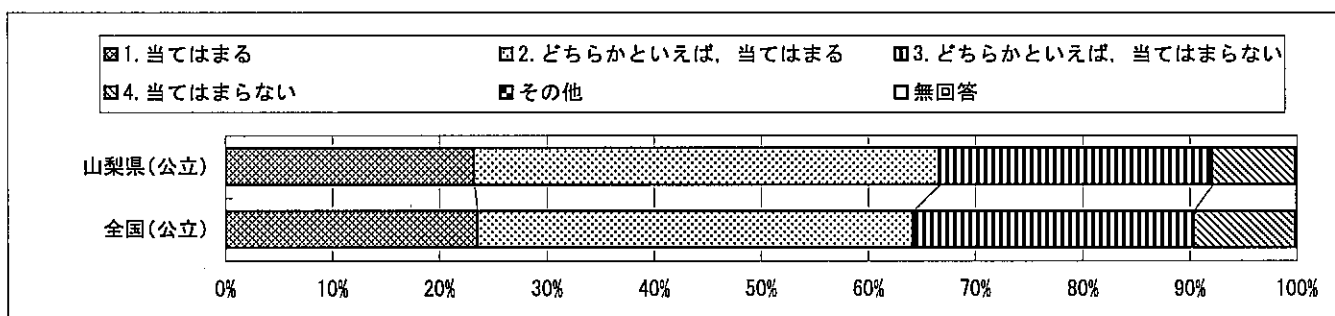
質問番号	質問事項									
(31)	学校で友達に会うのは楽しいと思いますか									
選択肢	1	2	3	4	5	6	7	8	その他	無回答
山梨県（公立）	77.9	17.1	3.0	2.0					0.0	0.0
全国（公立）	76.7	18.3	3.3	1.6					0.0	0.1



質問番号	質問事項									
(32)	学校で好きな授業がありますか									
選択肢	1	2	3	4	5	6	7	8	その他	無回答
山梨県（公立）	55.6	25.4	12.2	6.8					0.0	0.1
全国（公立）	54.7	25.6	11.9	7.7					0.0	0.1



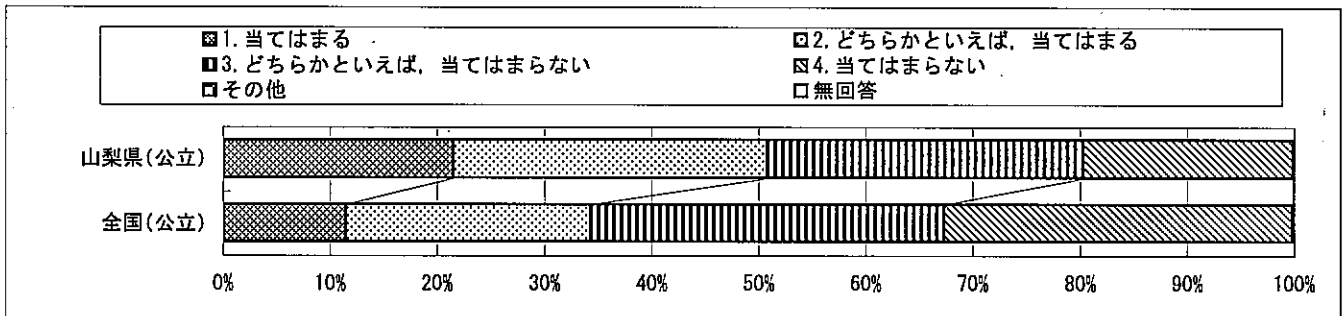
質問番号	質問事項									
(33)	新聞やテレビのニュースなどに関心がありますか									
選択肢	1	2	3	4	5	6	7	8	その他	無回答
山梨県（公立）	23.2	43.4	25.5	7.8					0.0	0.1
全国（公立）	23.5	40.7	26.2	9.5					0.0	0.1



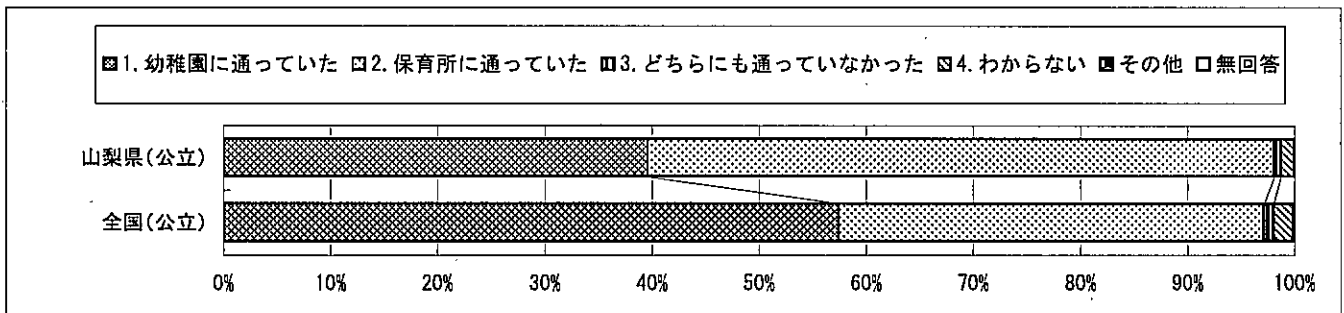
回答結果集計 [生徒質問紙]

山梨県一生徒(公立)

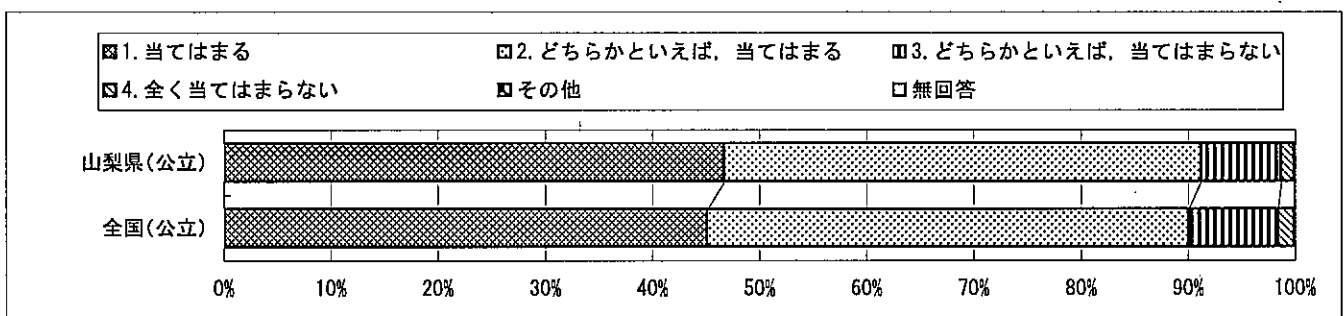
質問番号	質問事項									
(34)	今住んでいる地域の行事に参加していますか									
選択肢	1	2	3	4	5	6	7	8	その他	無回答
山梨県(公立)	21.5	29.4	29.5	19.6					0.0	0.1
全国(公立)	11.4	22.9	32.9	32.5					0.0	0.2



質問番号	質問事項									
(35)	保育所や幼稚園に通っていましたか									
選択肢	1	2	3	4	5	6	7	8	その他	無回答
山梨県(公立)	39.6	58.5	0.6	1.3					0.0	0.0
全国(公立)	57.4	39.7	0.9	1.9					0.0	0.1



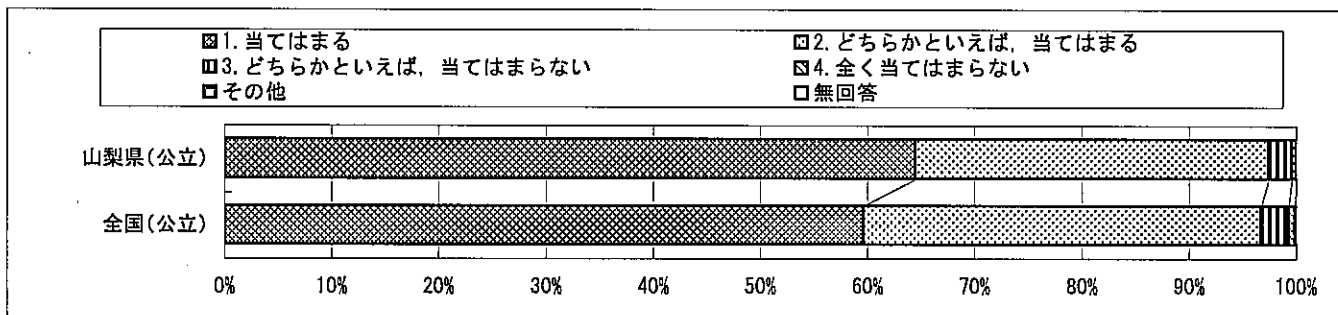
質問番号	質問事項									
(36)	学校の規則を守っていますか									
選択肢	1	2	3	4	5	6	7	8	その他	無回答
山梨県(公立)	46.7	44.6	7.5	1.2					0.0	0.1
全国(公立)	45.1	45.0	8.3	1.5					0.0	0.1



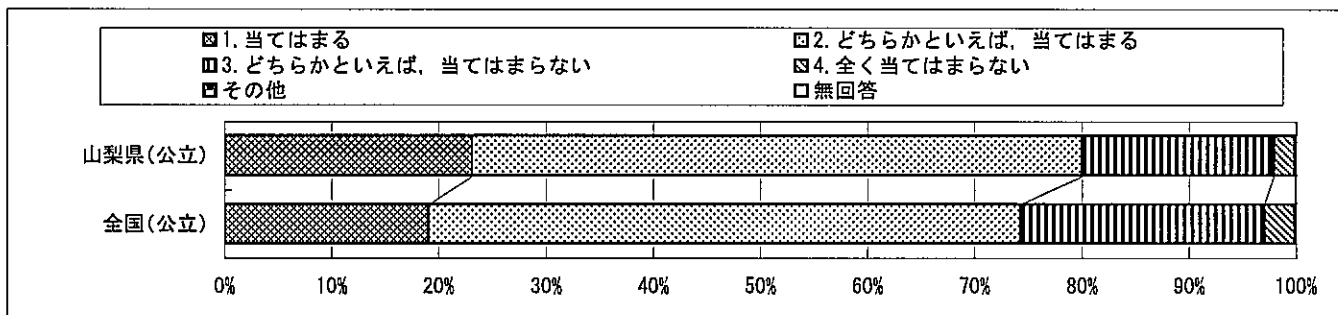
回答結果集計 [生徒質問紙]

山梨県一生徒（公立）

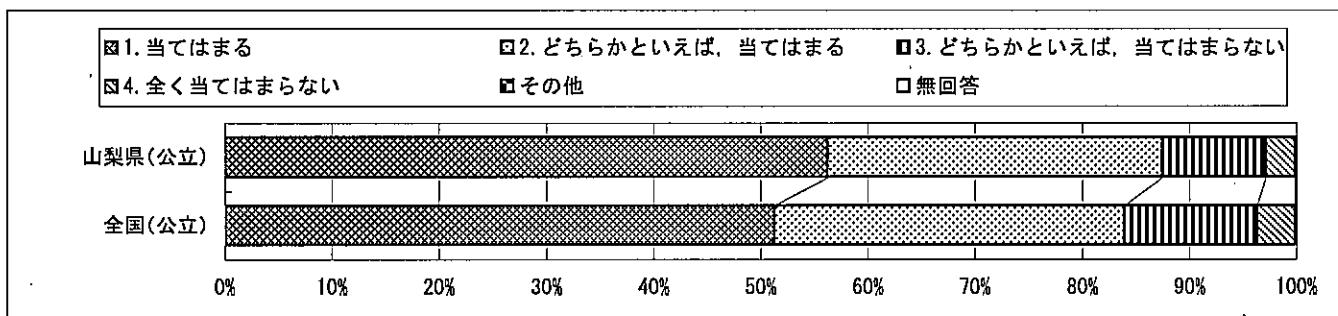
質問番号	質問事項									
(37)	友達との約束を守っていますか									
選択肢	1	2	3	4	5	6	7	8	その他	無回答
山梨県（公立）	64.4	33.0	2.2	0.4					0.0	0.0
全国（公立）	59.5	37.1	2.6	0.6					0.0	0.1



質問番号	質問事項									
(38)	人が困っているときは、進んで助けていますか									
選択肢	1	2	3	4	5	6	7	8	その他	無回答
山梨県（公立）	23.1	57.0	17.8	2.0					0.0	0.1
全国（公立）	19.0	55.3	22.7	2.9					0.0	0.1



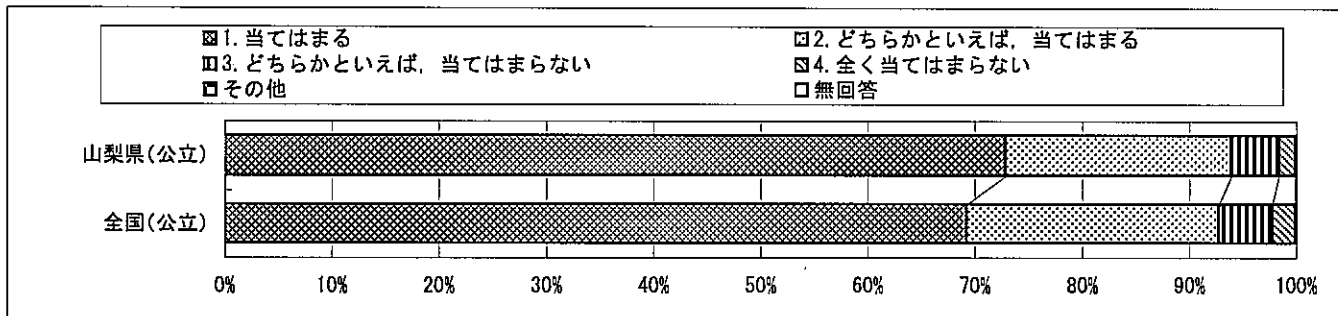
質問番号	質問事項									
(39)	近所の人に出会ったときは、あいさつをしていますか									
選択肢	1	2	3	4	5	6	7	8	その他	無回答
山梨県（公立）	56.2	31.3	9.6	2.8					0.0	0.1
全国（公立）	51.2	32.7	12.3	3.6					0.0	0.1



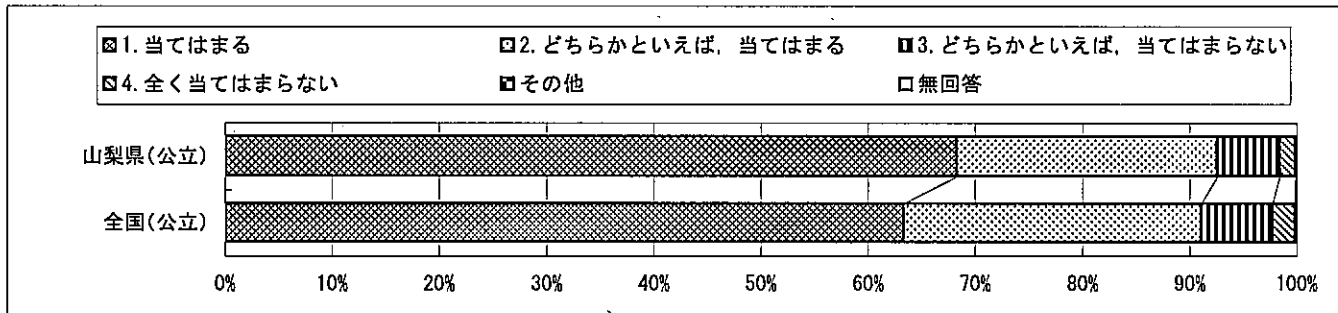
回答結果集計 [生徒質問紙]

山梨県一生徒（公立）

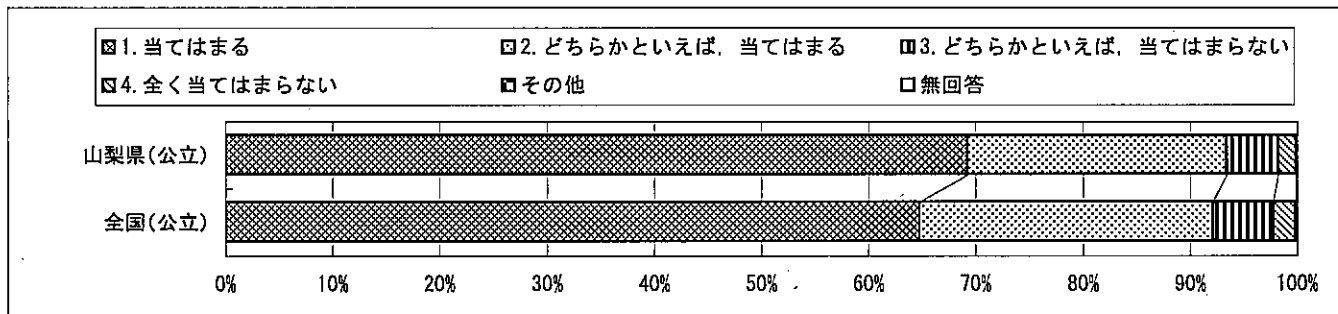
質問番号	質問事項									
(40)	人の気持ち分かる人間になりたいと思いますか									
選択肢	1	2	3	4	5	6	7	8	その他	無回答
山梨県(公立)	72.7	21.1	4.4	1.6					0.0	0.1
全国(公立)	69.1	23.6	4.9	2.2					0.0	0.1



質問番号	質問事項									
(41)	いじめは、どんな理由があってもいけないことだと思いますか									
選択肢	1	2	3	4	5	6	7	8	その他	無回答
山梨県(公立)	68.2	24.3	5.8	1.5					0.0	0.1
全国(公立)	63.3	27.8	6.6	2.1					0.0	0.2



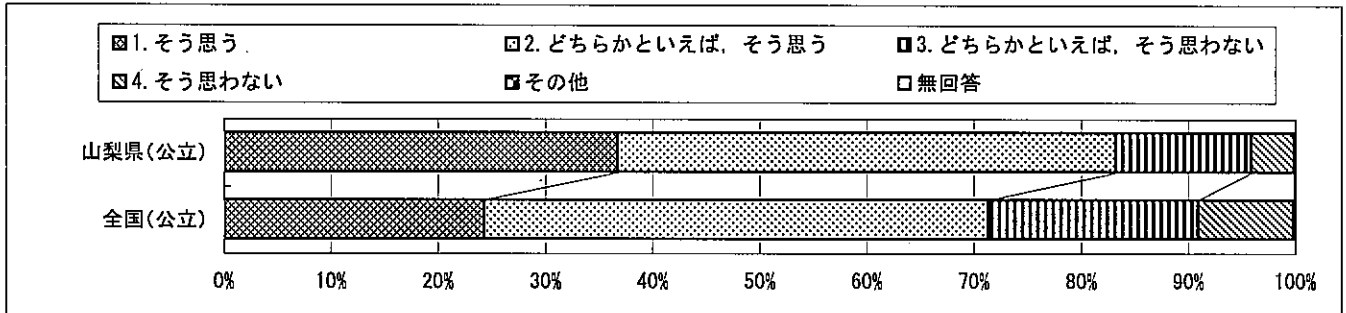
質問番号	質問事項									
(42)	人の役に立つ人間になりたいと思いますか									
選択肢	1	2	3	4	5	6	7	8	その他	無回答
山梨県(公立)	69.2	24.2	4.8	1.7					0.0	0.1
全国(公立)	64.7	27.4	5.6	2.1					0.0	0.2



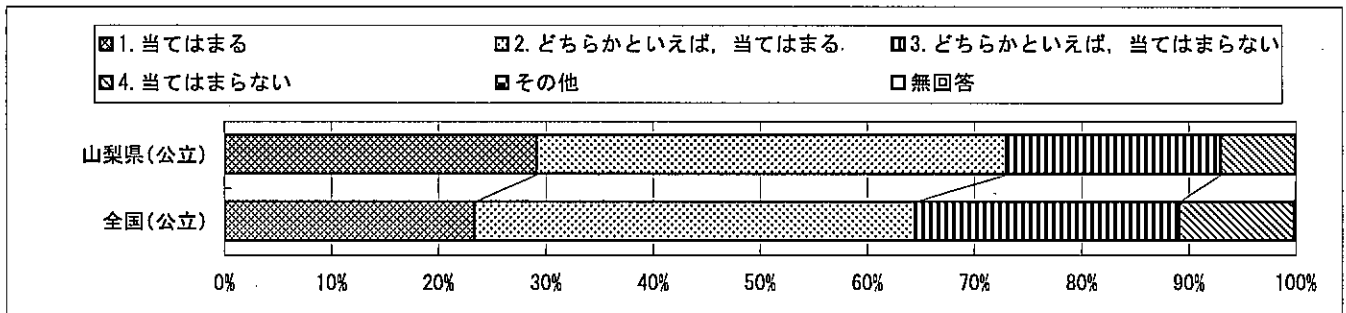
回答結果集計 [生徒質問紙]

山梨県一生徒（公立）

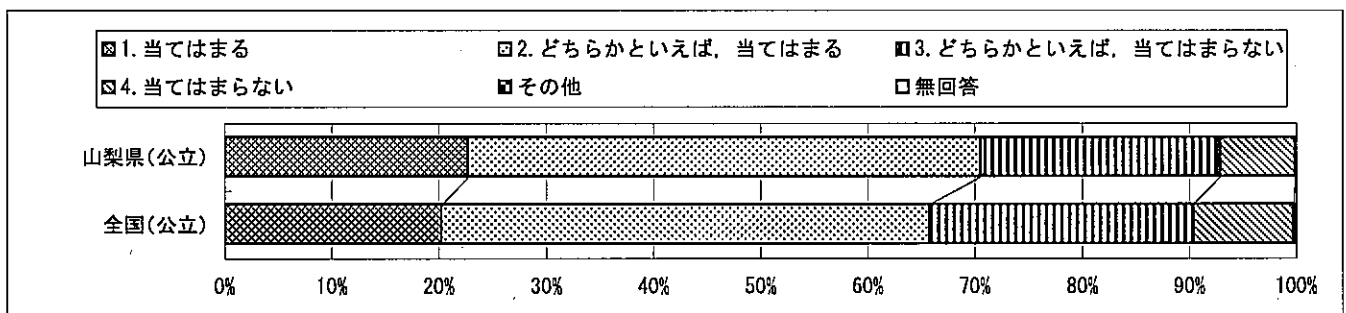
質問番号	質問事項									
(43)	あなたの学級では、学級の友達同士で話し合っで学級のきまりなどを決めていると思いますか									
選択肢	1	2	3	4	5	6	7	8	その他	無回答
山梨県（公立）	36.7	46.5	12.6	4.0					0.0	0.1
全国（公立）	24.3	47.1	19.6	8.9					0.0	0.2



質問番号	質問事項									
(44)	「総合的な学習の時間」の勉強は好きですか									
選択肢	1	2	3	4	5	6	7	8	その他	無回答
山梨県（公立）	29.1	43.9	20.0	7.0					0.0	0.0
全国（公立）	23.3	41.2	24.6	10.7					0.0	0.2



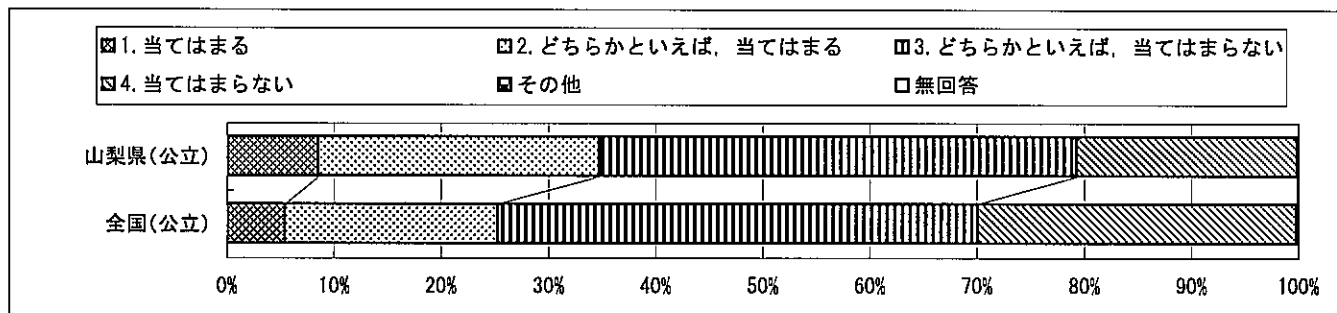
質問番号	質問事項									
(45)	「総合的な学習の時間」の授業で学習したことは、普段の生活や社会に出たときに役に立つと思いますか									
選択肢	1	2	3	4	5	6	7	8	その他	無回答
山梨県（公立）	22.7	47.9	22.4	7.0					0.0	0.1
全国（公立）	20.2	45.6	24.6	9.3					0.0	0.3



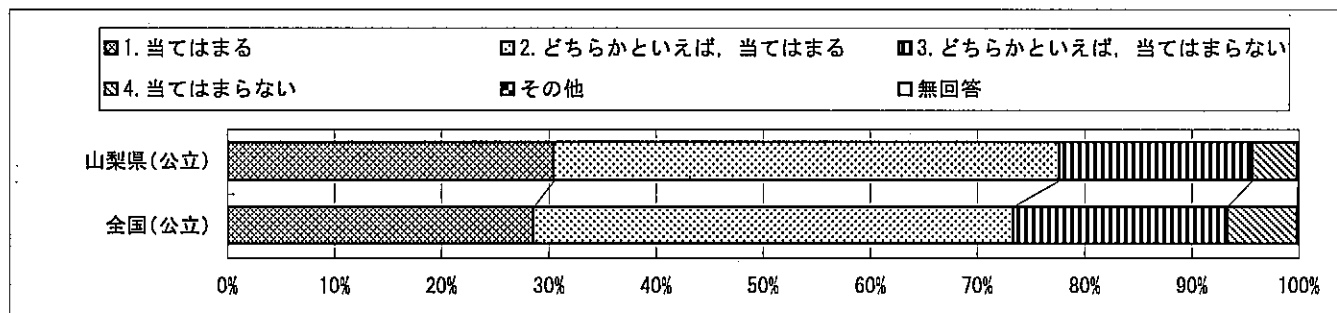
回答結果集計 [生徒質問紙]

山梨県一生徒（公立）

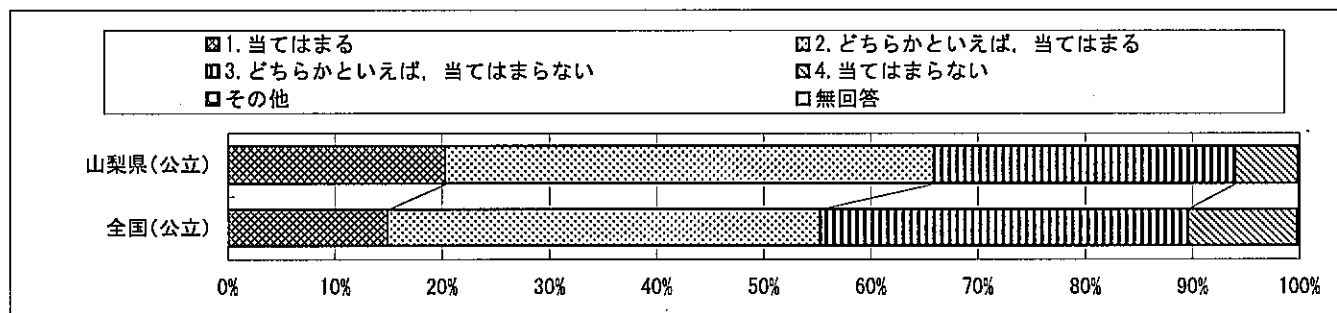
質問番号	質問事項									
(46)	普段の授業では、本やインターネットを使って、グループで調べる活動をよく行っていると思いますか									
選択肢	1	2	3	4	5	6	7	8	その他	無回答
山梨県（公立）	8.5	26.3	44.6	20.6					0.0	0.1
全国（公立）	5.4	19.9	44.8	29.8					0.0	0.2



質問番号	質問事項									
(47)	普段の授業で自分の考えを発表する機会が与えられていると思いますか									
選択肢	1	2	3	4	5	6	7	8	その他	無回答
山梨県（公立）	30.5	47.2	18.0	4.3					0.0	0.1
全国（公立）	28.5	44.8	20.0	6.5					0.0	0.2



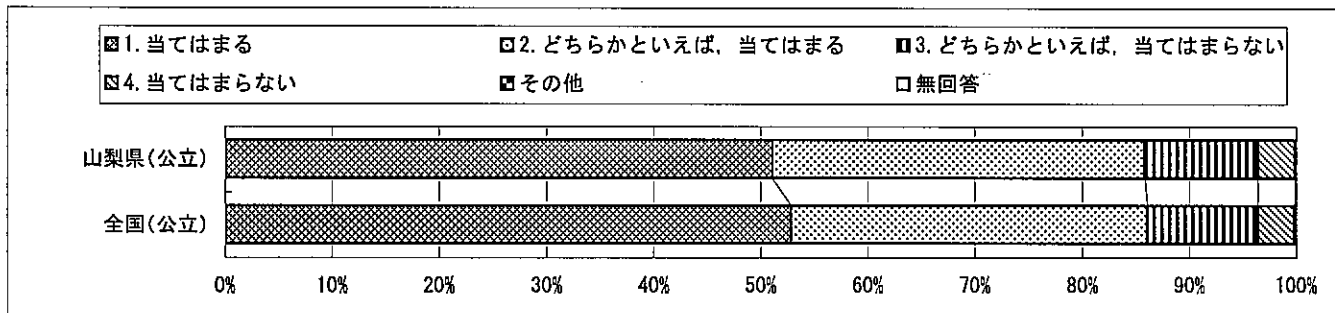
質問番号	質問事項									
(48)	普段の授業では、生徒の間で話し合う活動をよく行っていると思いますか									
選択肢	1	2	3	4	5	6	7	8	その他	無回答
山梨県（公立）	20.3	45.6	28.1	5.9					0.0	0.1
全国（公立）	14.9	40.4	34.3	10.2					0.0	0.2



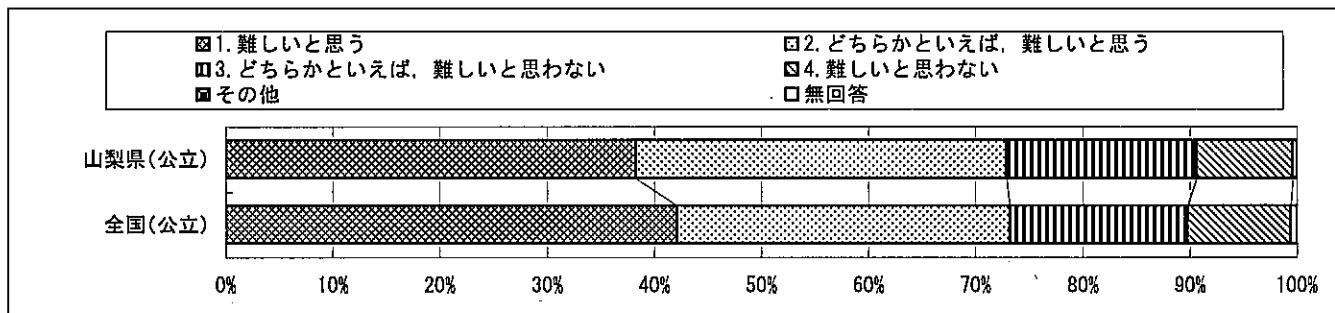
回答結果集計 [生徒質問紙]

山梨県一生徒(公立)

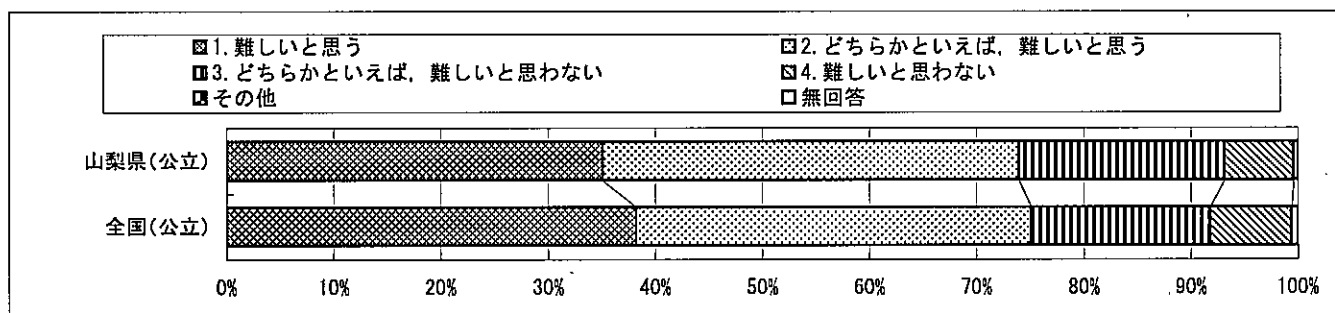
質問番号	質問事項									
(49)	授業では、ノートを丁寧に書いていますか									
選択肢	1	2	3	4	5	6	7	8	その他	無回答
山梨県(公立)	51.1	34.9	10.5	3.5					0.0	0.1
全国(公立)	52.8	33.3	10.3	3.4					0.0	0.2



質問番号	質問事項									
(50)	400字詰め原稿用紙2~3枚の感想文や説明文を書くのは難しいと思いますか									
選択肢	1	2	3	4	5	6	7	8	その他	無回答
山梨県(公立)	38.3	34.6	17.7	9.0					0.0	0.4
全国(公立)	42.1	31.1	16.6	9.6					0.0	0.6



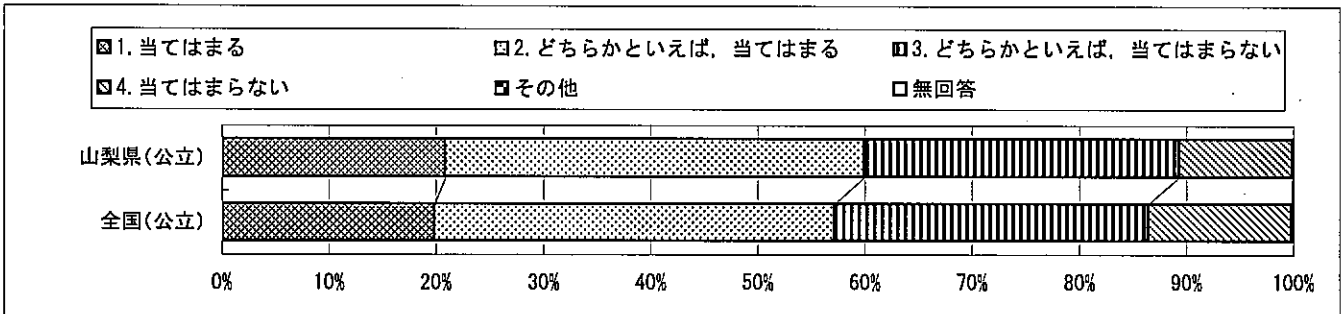
質問番号	質問事項									
(51)	学校の授業などで、自分の考えを他の人に説明したり、文章を書いたりするのは難しいと思いますか									
選択肢	1	2	3	4	5	6	7	8	その他	無回答
山梨県(公立)	35.1	38.9	19.1	6.5					0.0	0.4
全国(公立)	38.2	36.9	16.7	7.6					0.0	0.6



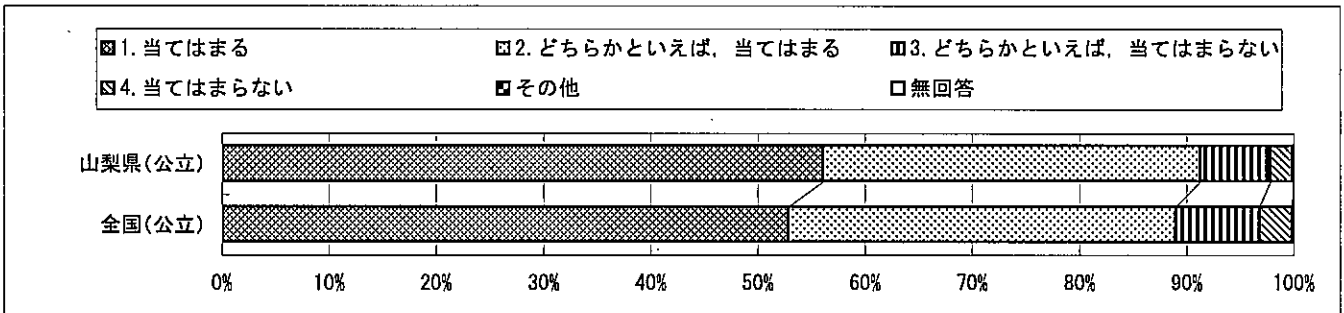
回答結果集計 [生徒質問紙]

山梨県一生徒(公立)

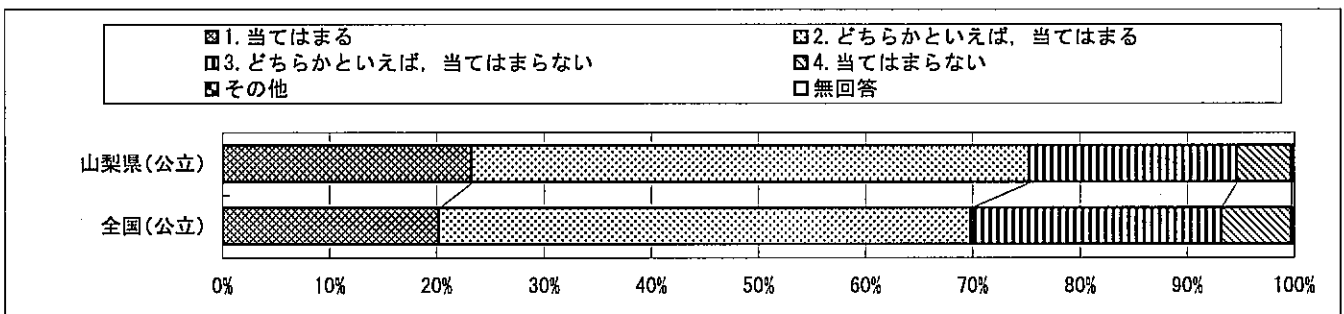
質問番号	質問事項									
(52)	国語の勉強は好きですか									
選択肢	1	2	3	4	5	6	7	8	その他	無回答
山梨県(公立)	20.8	39.1	29.4	10.6					0.0	0.1
全国(公立)	19.8	37.4	29.2	13.4					0.0	0.2



質問番号	質問事項									
(53)	国語の勉強は大切だと思いますか									
選択肢	1	2	3	4	5	6	7	8	その他	無回答
山梨県(公立)	56.0	35.2	6.5	2.1					0.1	0.0
全国(公立)	52.8	36.2	7.8	3.0					0.0	0.2



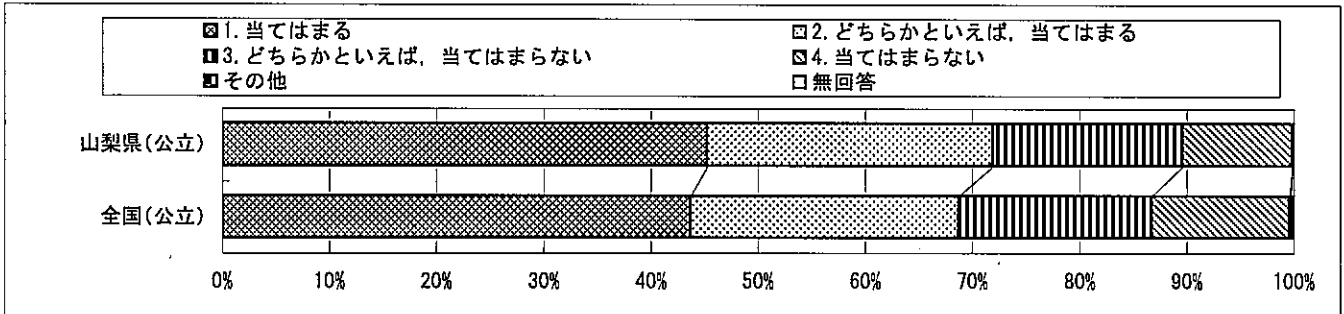
質問番号	質問事項									
(54)	国語の授業の内容はよく分かりますか									
選択肢	1	2	3	4	5	6	7	8	その他	無回答
山梨県(公立)	23.2	52.2	19.3	5.1					0.1	0.2
全国(公立)	20.2	49.7	23.4	6.5					0.0	0.3



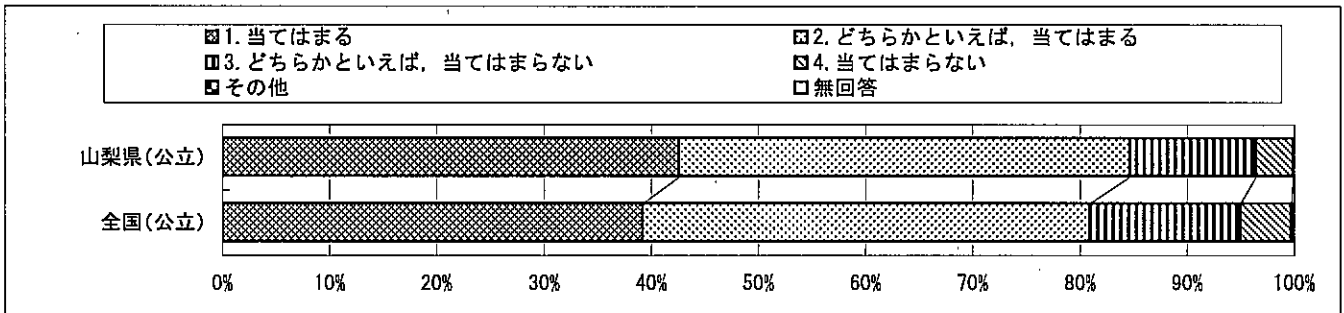
回答結果集計 [生徒質問紙]

山梨県一生徒(公立)

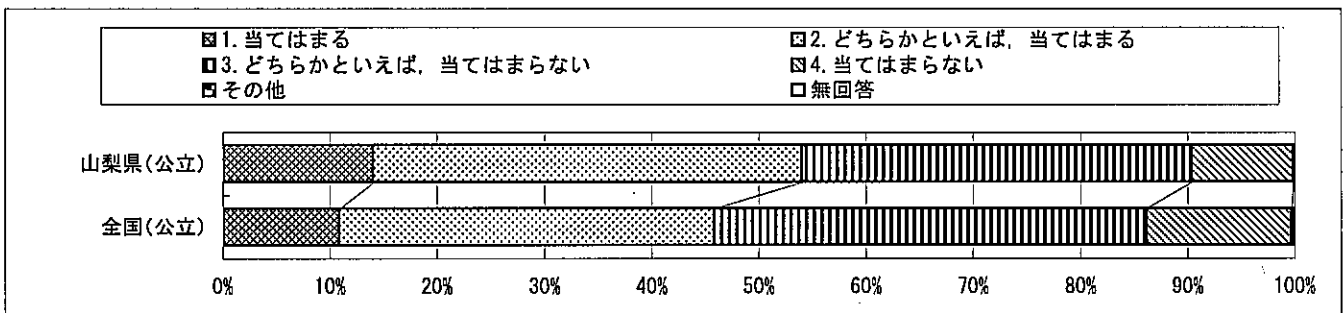
質問番号	質問事項									
(55)	読書は好きですか									
選択肢	1	2	3	4	5	6	7	8	その他	無回答
山梨県(公立)	45.2	26.7	17.7	10.2					0.1	0.1
全国(公立)	43.7	25.1	18.0	12.9					0.1	0.3



質問番号	質問事項									
(56)	国語の授業で学習したことは、将来、社会に出たときに役に立つと思いますか									
選択肢	1	2	3	4	5	6	7	8	その他	無回答
山梨県(公立)	42.6	42.2	11.7	3.5					0.0	0.1
全国(公立)	39.2	41.7	14.1	4.7					0.0	0.3



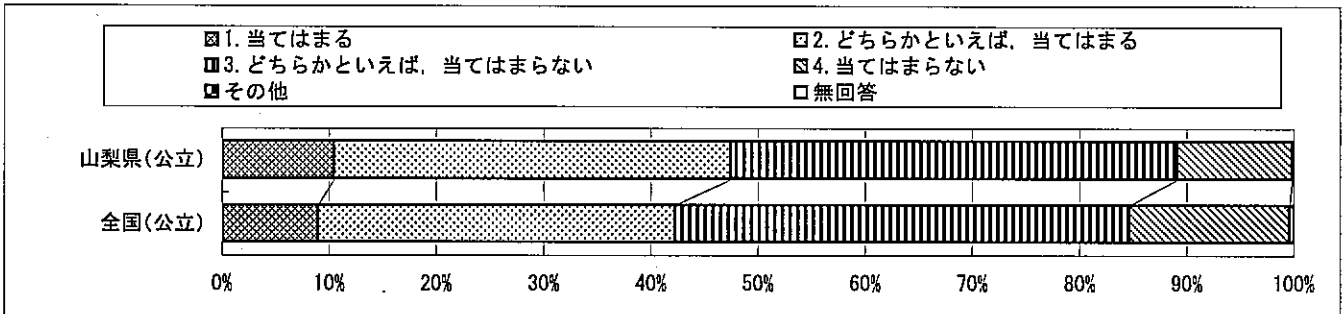
質問番号	質問事項									
(57)	国語の授業で目的に応じて資料を読み、自分の考えを話したり、書いたりしていますか									
選択肢	1	2	3	4	5	6	7	8	その他	無回答
山梨県(公立)	14.0	40.0	36.4	9.4					0.1	0.1
全国(公立)	10.8	35.0	40.3	13.5					0.0	0.3



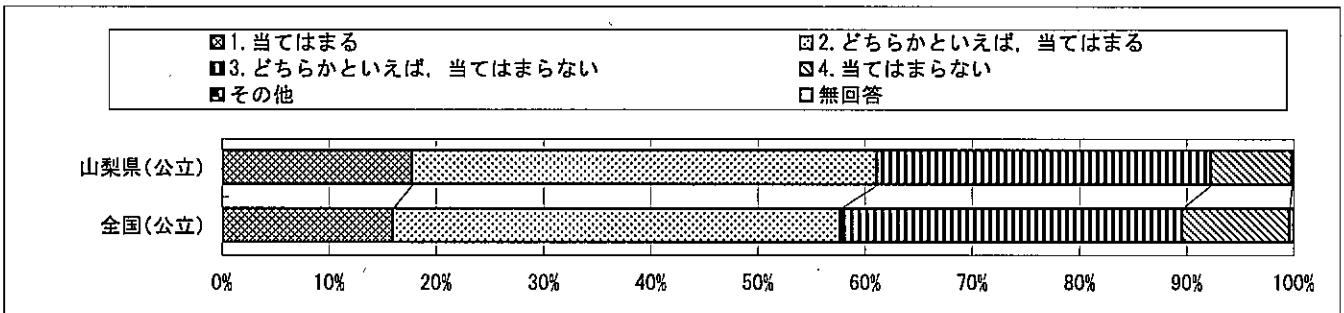
回答結果集計 [生徒質問紙]

山梨県一生徒(公立)

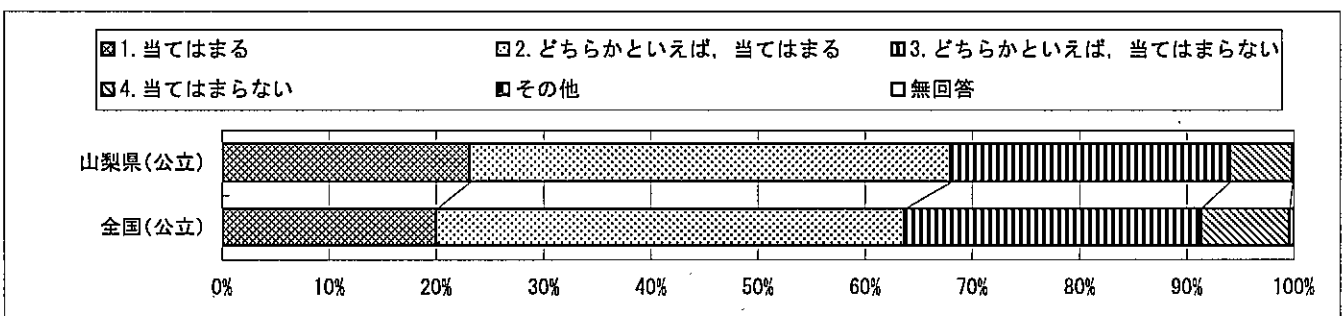
質問番号	質問事項									
(58)	国語の授業で意見などを発表するとき、うまく伝わるように話の組み立てを工夫していますか									
選択肢	1	2	3	4	5	6	7	8	その他	無回答
山梨県(公立)	10.4	37.1	41.6	10.7					0.1	0.1
全国(公立)	8.9	33.4	42.4	15.0					0.0	0.4



質問番号	質問事項									
(59)	国語の授業で自分の考えを書くとき、考えの理由が分かるように気をつけて書いていますか									
選択肢	1	2	3	4	5	6	7	8	その他	無回答
山梨県(公立)	17.7	43.5	31.2	7.5					0.1	0.1
全国(公立)	15.9	41.8	31.9	10.0					0.0	0.4



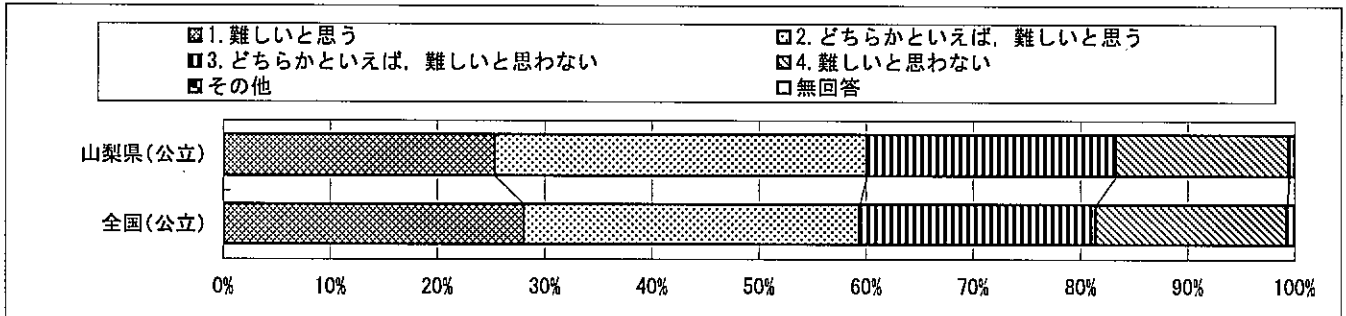
質問番号	質問事項									
(60)	国語の授業で文章を読むとき、段落や話のまとめりごとに内容を理解しながら読んでいますか									
選択肢	1	2	3	4	5	6	7	8	その他	無回答
山梨県(公立)	23.1	44.9	26.0	5.9					0.0	0.1
全国(公立)	20.0	43.7	27.6	8.3					0.0	0.4



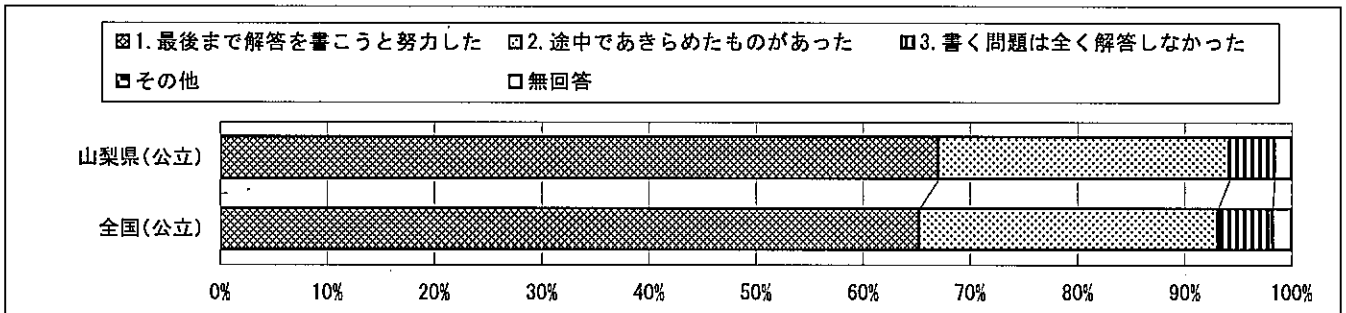
回答結果集計 [生徒質問紙]

山梨県一生徒(公立)

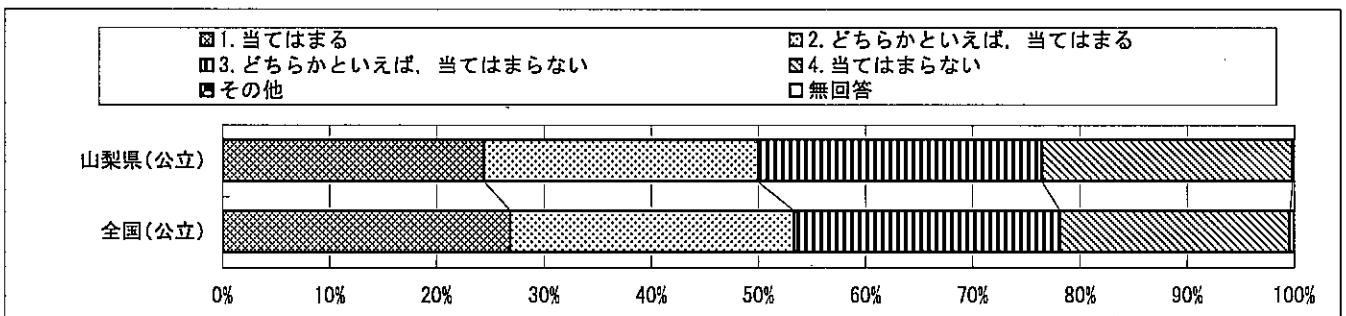
質問番号	質問事項									
(61)	国語B-1の問題にあるような、長い文章を読むのは難しいですか									
選択肢	1	2	3	4	5	6	7	8	その他	無回答
山梨県(公立)	25.4	34.7	23.3	16.1					0.1	0.5
全国(公立)	28.0	31.3	22.0	17.8					0.0	0.7



質問番号	質問事項									
(62)	解答を文章で書く問題について、最後まで解答を書こうと努力しましたか									
選択肢	1	2	3	4	5	6	7	8	その他	無回答
山梨県(公立)	67.0	27.2	4.2						0.0	1.6
全国(公立)	65.2	27.9	5.1						0.0	1.8



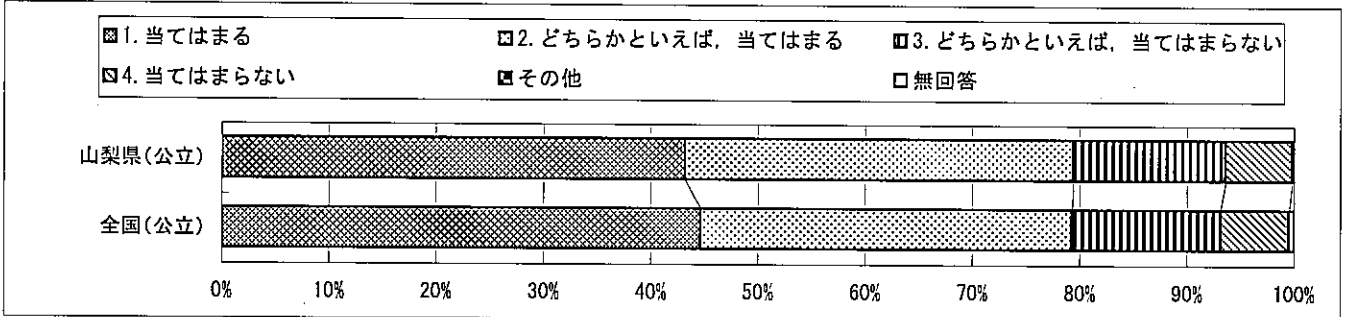
質問番号	質問事項									
(63)	数学の勉強は好きですか									
選択肢	1	2	3	4	5	6	7	8	その他	無回答
山梨県(公立)	24.4	25.6	26.5	23.3					0.0	0.2
全国(公立)	26.8	26.5	24.8	21.4					0.0	0.4



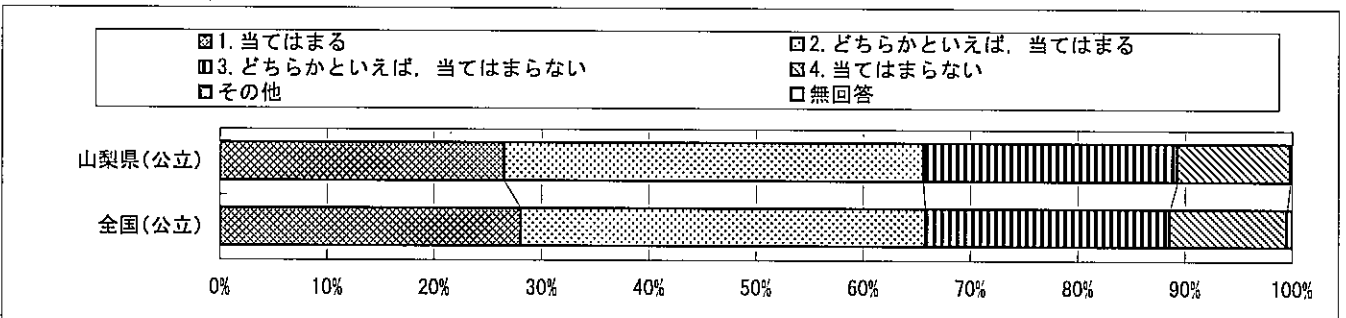
回答結果集計 [生徒質問紙]

山梨県一生徒（公立）

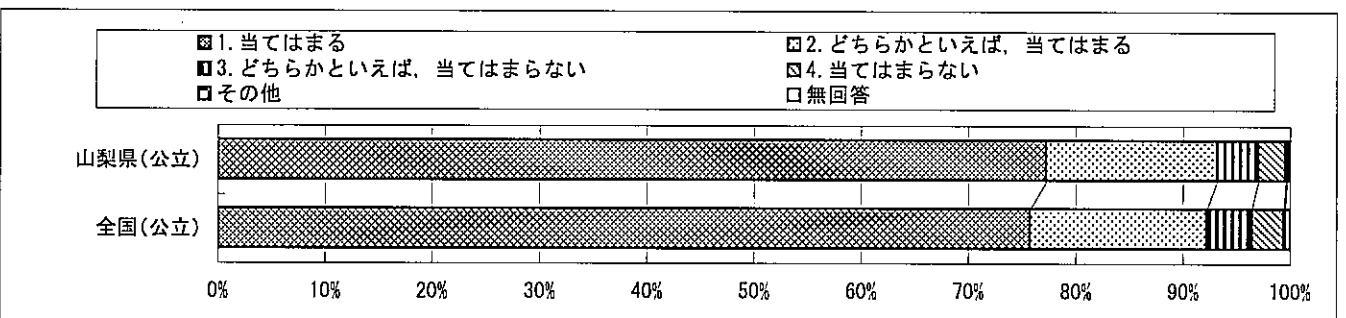
質問番号	質問事項									
(64)	数学の勉強は大切だと思いますか									
選択肢	1	2	3	4	5	6	7	8	その他	無回答
山梨県(公立)	43.2	36.2	14.2	6.2					0.0	0.2
全国(公立)	44.6	34.7	13.8	6.4					0.0	0.5



質問番号	質問事項									
(65)	数学の授業の内容はよく分かりますか									
選択肢	1	2	3	4	5	6	7	8	その他	無回答
山梨県(公立)	26.5	39.1	23.7	10.5					0.0	0.2
全国(公立)	28.0	37.7	22.8	10.9					0.0	0.5



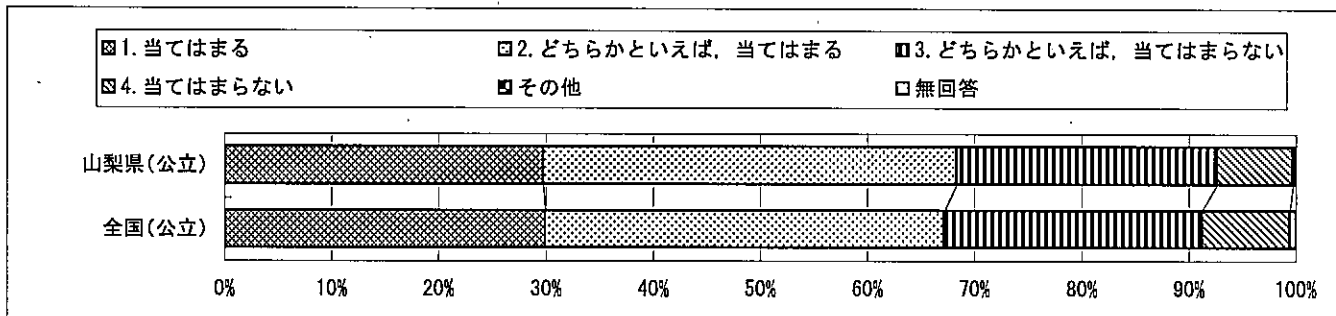
質問番号	質問事項									
(66)	数学ができるようになりたいと思いますか									
選択肢	1	2	3	4	5	6	7	8	その他	無回答
山梨県(公立)	77.2	16.0	3.8	2.6					0.1	0.3
全国(公立)	75.7	16.5	4.2	3.0					0.1	0.5



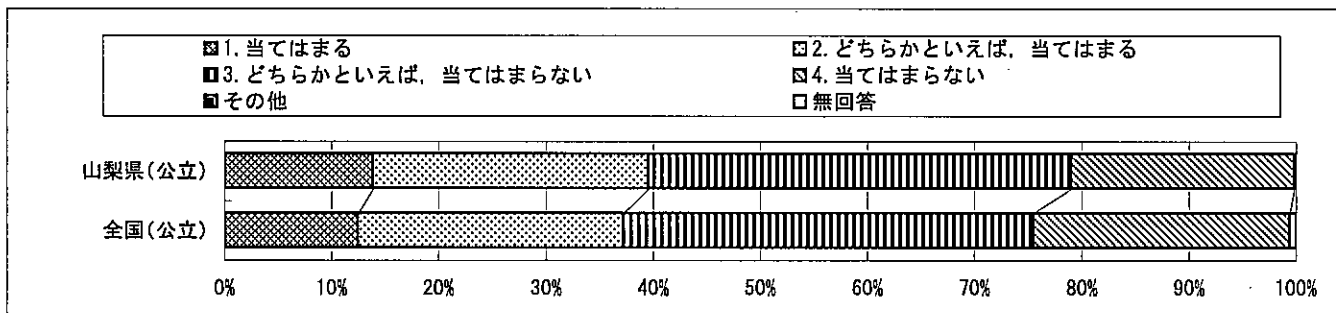
回答結果集計 [生徒質問紙]

山梨県一生徒（公立）

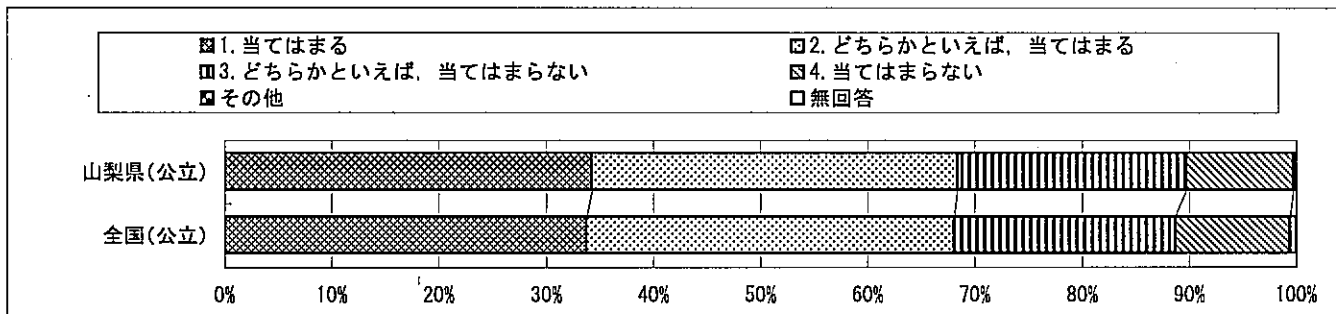
質問番号	質問事項									
(67)	数学の問題の解き方が分からないときは、あきらめずにいろいろな方法を考えますか									
選択肢	1	2	3	4	5	6	7	8	その他	無回答
山梨県（公立）	29.7	38.6	24.3	7.1					0.0	0.3
全国（公立）	29.9	37.2	24.0	8.2					0.0	0.6



質問番号	質問事項									
(68)	数学の授業で学習したことを普段の生活の中で活用できないか考えますか									
選択肢	1	2	3	4	5	6	7	8	その他	無回答
山梨県（公立）	13.8	25.8	39.4	20.8					0.0	0.2
全国（公立）	12.4	24.8	38.2	23.9					0.0	0.6



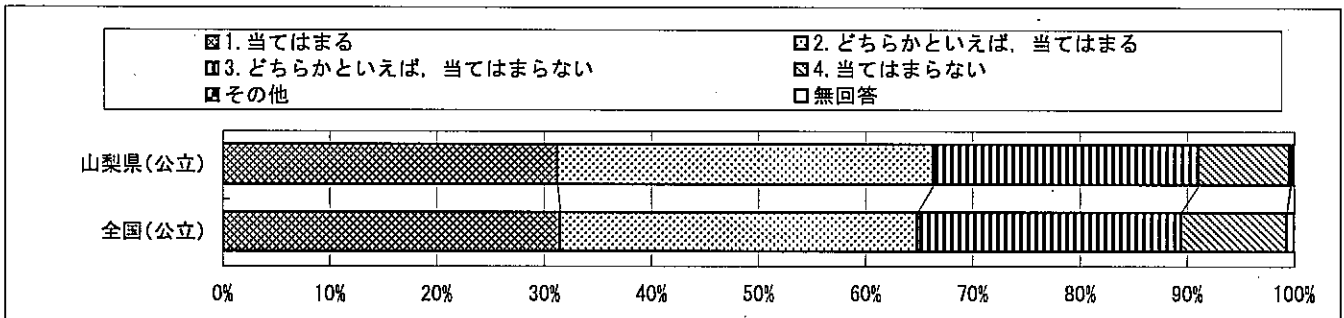
質問番号	質問事項									
(69)	数学の授業で学習したことは、将来、社会に出たときに役に立つと思いますか									
選択肢	1	2	3	4	5	6	7	8	その他	無回答
山梨県（公立）	34.2	34.1	21.3	10.0					0.0	0.3
全国（公立）	33.7	34.3	20.6	10.7					0.0	0.6



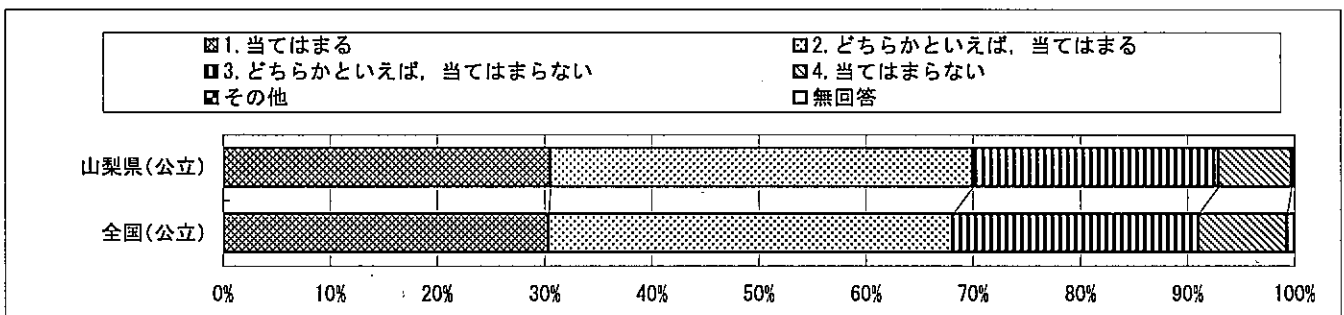
回答結果集計 [生徒質問紙]

山梨県一生徒（公立）

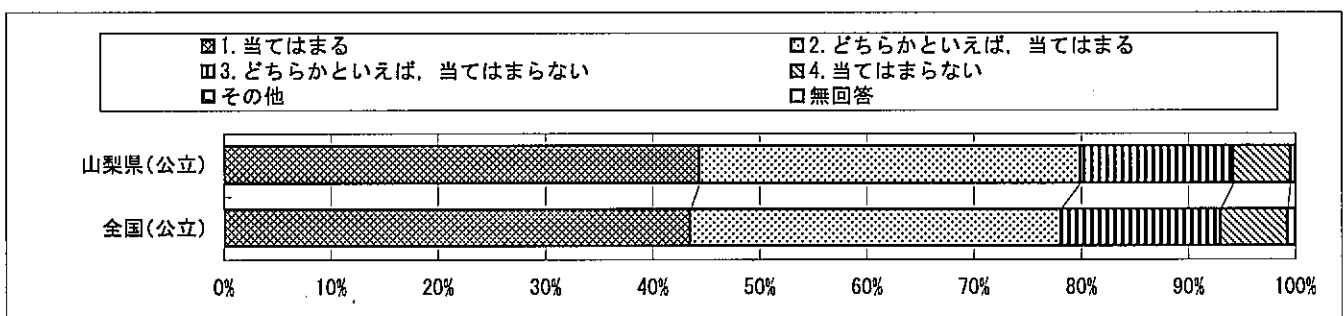
質問番号	質問事項									
(70)	数学の授業で問題を解くとき、もっと簡単に解く方法がないか考えますか									
選択肢	1	2	3	4	5	6	7	8	その他	無回答
山梨県（公立）	31.2	35.1	24.8	8.5					0.1	0.3
全国（公立）	31.5	33.4	24.6	9.9					0.0	0.7



質問番号	質問事項									
(71)	数学の授業で公式やきまりを習うとき、その根拠を理解するようにしていますか									
選択肢	1	2	3	4	5	6	7	8	その他	無回答
山梨県（公立）	30.5	39.5	22.9	6.8					0.0	0.3
全国（公立）	30.3	37.8	22.9	8.3					0.0	0.7



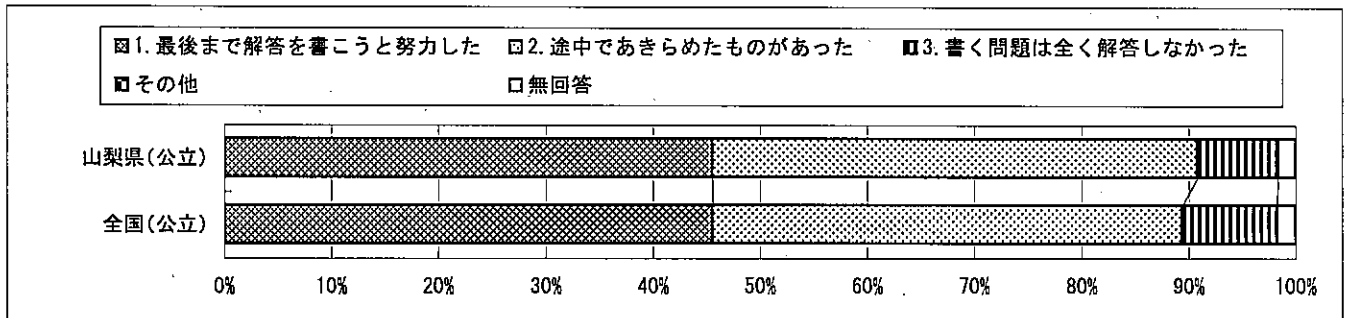
質問番号	質問事項									
(72)	数学の授業で問題の解き方や考え方が分かるようにノートに書いていますか									
選択肢	1	2	3	4	5	6	7	8	その他	無回答
山梨県（公立）	44.3	35.6	14.3	5.3					0.0	0.5
全国（公立）	43.5	34.7	14.9	6.2					0.0	0.8



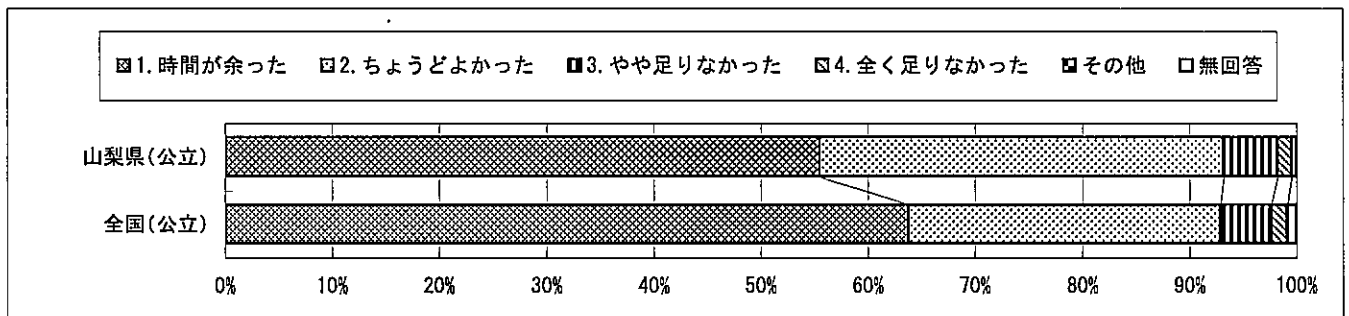
回答結果集計 [生徒質問紙]

山梨県一生徒（公立）

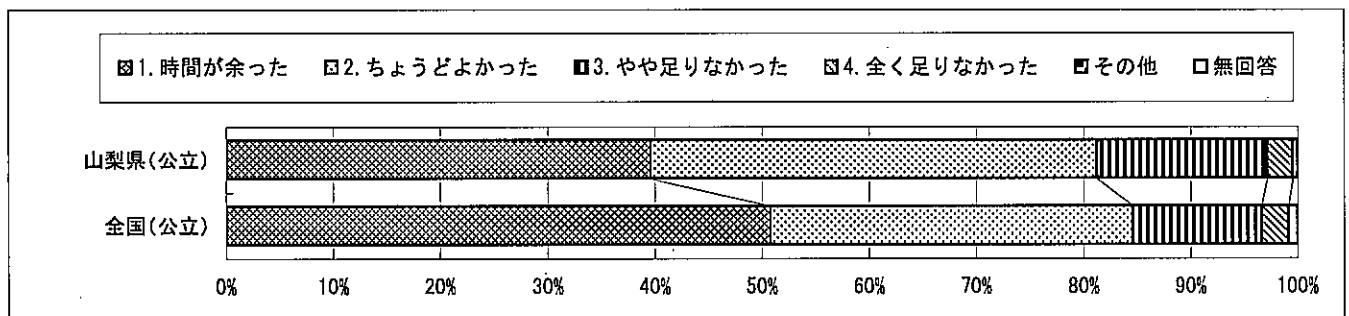
質問番号	質問事項									
(73)	解答を言葉や式を使って説明する問題について、最後まで解答を書こうと努力しましたか									
選択肢	1	2	3	4	5	6	7	8	その他	無回答
山梨県（公立）	45.5	45.3	7.5						0.0	1.7
全国（公立）	45.5	43.9	8.8						0.0	1.8



質問番号	質問事項									
(74)	解答時間は十分でしたか（国語A）									
選択肢	1	2	3	4	5	6	7	8	その他	無回答
山梨県（公立）	55.4	37.7	5.0	1.3					0.0	0.5
全国（公立）	63.8	29.2	4.7	1.5					0.0	0.9



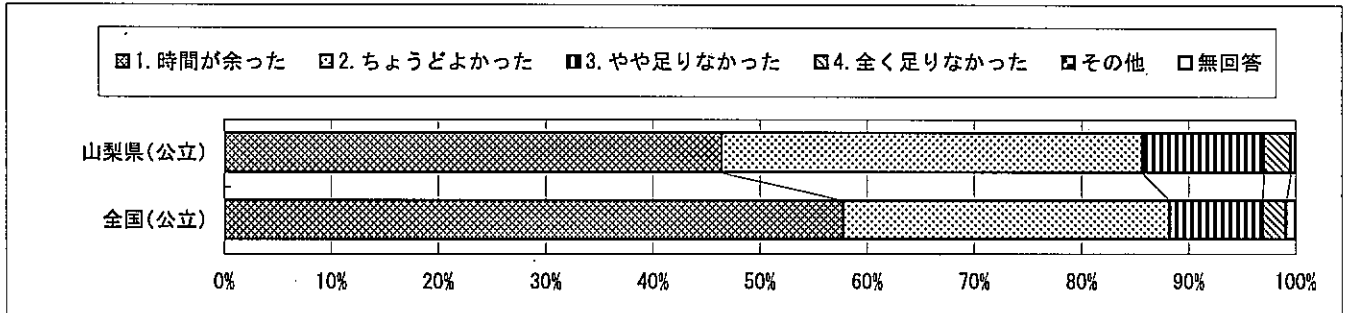
質問番号	質問事項									
(75)	解答時間は十分でしたか（国語B）									
選択肢	1	2	3	4	5	6	7	8	その他	無回答
山梨県（公立）	39.6	41.7	15.8	2.4					0.0	0.5
全国（公立）	50.8	33.8	12.0	2.5					0.0	0.9



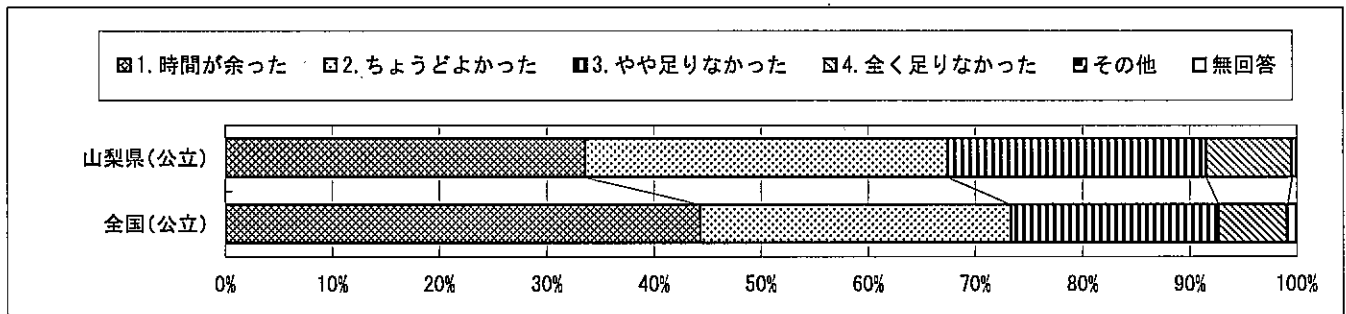
回答結果集計 [生徒質問紙]

山梨県一生徒(公立)

質問番号	質問事項									
(76)	解答時間は十分でしたか(数学A)									
選択肢	1	2	3	4	5	6	7	8	その他	無回答
山梨県(公立)	46.4	39.3	11.3	2.5					0.0	0.5
全国(公立)	57.8	30.5	8.6	2.2					0.0	0.9



質問番号	質問事項									
(77)	解答時間は十分でしたか(数学B)									
選択肢	1	2	3	4	5	6	7	8	その他	無回答
山梨県(公立)	33.6	33.8	24.1	7.9					0.0	0.5
全国(公立)	44.3	29.0	19.4	6.4					0.0	0.9



○ 体力の低下

(1) 全国体力・運動能力調査結果の比較 昭和60年 VS 平成22年

昭和60年と平成22年の各種目ごとの記録を比較すると、小学校、中学校ともに記録の低下が認められる。→全体的な体力の低下

○小学校

昭和60年				平成22年		
種 目	性 別	記録の平均		種 目	性 別	記録の平均
握力	男子	18.35kg	↓ ダウン	握力	男子	16.91kg
	女子	16.93kg			女子	16.37kg
反復横とび	男子	39.46点	↑ アップ	反復横とび	男子	41.47点
	女子	37.94点			女子	39.18点
50m走	男子	9.05秒	↓ ダウン	50m走	男子	9.38秒
	女子	9.34秒			女子	9.65秒
ソフトボール投げ	男子	29.94m	↓ ダウン	ソフトボール投げ	男子	25.23m
	女子	17.60m			女子	14.55m

○中学校

昭和60年				平成22年		
種 目	性 別	記録の平均		種 目	性 別	記録の平均
握力	男子	31.61kg	↓ ダウン	握力	男子	29.70kg
	女子	25.56kg			女子	23.86kg
持久走 男:1,500m 女:1,000m	男子	366.40秒	↓ ダウン	持久走 男:1,500m 女:1,000m	男子	397.36秒
	女子	267.11秒			女子	295.67秒
50m走	男子	7.90秒	↓ ダウン	50m走	男子	8.05秒
	女子	8.57秒			女子	8.90秒
ハンドボール投げ	男子	22.10m	↓ ダウン	ハンドボール投げ	男子	21.18m
	女子	15.36m			女子	13.20m

(2) 平成22年度 都道府県別 体力合計点の状況

○小学校

都道府県	男子		女子	
	平均値	順位	平均値	順位
北海道	52.96	41	52.99	42
青森県	54.41	25	56.51	11
岩手県	55.41	9	57.02	7
宮城県	53.46	35	54.30	28
秋田県	57.21	2	58.93	2
山形県	54.78	19	55.88	15
福島県	53.71	32	55.41	19
茨城県	56.43	5	58.46	3
栃木県	54.71	20	56.05	13
群馬県	52.77	43	53.58	38
埼玉県	55.34	11	56.59	10
千葉県	56.54	4	57.32	5
東京都	53.54	34	54.07	32
神奈川県	52.67	44	52.44	46
新潟県	56.55	3	57.71	4
富山県	55.46	8	55.96	14
石川県	55.65	7	56.78	8
福井県	58.30	1	59.96	1
山梨県	54.01	30	54.76	24
長野県	54.15	28	54.04	33
岐阜県	55.17	14	55.69	18
静岡県	55.24	13	56.43	12
愛知県	53.44	36	53.59	37
三重県	52.84	42	53.42	39
滋賀県	53.19	39	52.56	44
京都府	54.66	21	54.30	28
大阪府	52.42	46	52.43	47
兵庫県	54.53	23	53.99	34
奈良県	52.48	45	52.51	45
和歌山県	53.99	31	54.39	26
鳥取県	55.39	10	56.74	9
島根県	55.68	6	57.12	6
岡山県	55.13	15	55.24	22
広島県	55.10	16	55.82	16
山口県	54.44	24	54.36	27
徳島県	52.15	47	53.30	41
香川県	54.37	26	54.46	25
愛媛県	54.83	17	55.39	20
高知県	53.08	40	53.37	40
福岡県	53.35	38	52.92	43
佐賀県	54.26	27	54.28	30
長崎県	54.79	18	55.10	23
熊本県	54.62	22	55.82	16
大分県	53.67	33	53.91	35
宮崎県	55.26	12	55.28	21
鹿児島県	53.44	36	54.16	31
沖縄県	54.14	29	53.89	36
全国	54.36		54.91	

○中学校

都道府県	男子		女子	
	平均値	順位	平均値	順位
北海道	39.20	45	43.44	47
青森県	42.14	17	46.36	37
岩手県	43.74	8	49.94	10
宮城県	42.14	17	47.60	30
秋田県	45.65	2	51.17	6
山形県	42.10	20	49.25	17
福島県	40.74	37	47.12	35
茨城県	44.52	5	52.17	2
栃木県	41.94	23	49.76	12
群馬県	41.60	27	49.11	18
埼玉県	43.23	11	51.28	5
千葉県	45.08	3	52.16	3
東京都	38.66	46	45.78	41
神奈川県	39.84	41	45.92	40
新潟県	45.02	4	50.36	8
富山県	43.13	12	49.45	15
石川県	43.74	8	49.88	11
福井県	45.94	1	52.99	1
山梨県	41.38	30	48.03	27
長野県	41.68	25	46.34	38
岐阜県	43.00	13	50.40	7
静岡県	43.35	10	51.37	4
愛知県	40.50	38	47.34	32
三重県	41.08	32	47.69	28
滋賀県	42.79	15	48.06	26
京都府	41.67	26	48.26	22
大阪府	38.38	47	45.41	44
兵庫県	40.24	40	47.17	33
奈良県	39.37	43	45.70	42
和歌山県	39.25	44	46.08	39
鳥取県	42.96	14	50.10	9
島根県	41.78	24	48.12	24
岡山県	44.03	6	49.31	16
広島県	42.34	16	48.85	19
山口県	41.60	27	47.52	31
徳島県	40.26	39	45.67	43
香川県	42.01	22	48.10	25
愛媛県	40.83	35	47.16	34
高知県	40.93	34	46.68	36
福岡県	39.43	42	44.87	46
佐賀県	42.13	19	48.29	21
長崎県	41.49	29	48.65	20
熊本県	41.37	31	49.51	14
大分県	40.94	33	45.36	45
宮崎県	43.94	7	49.54	13
鹿児島県	40.79	36	47.61	29
沖縄県	42.06	21	48.19	23
全国	41.54		47.99	