

平成 21 年度

一般会計

決算の状況

特別会計

山梨県出納局

目 次

①	一 般 会 計 決 算 収 支 の 状 況	1
②	一 般 会 計 歳 入 決 算 の 状 況	2
③	一 般 会 計 歳 出 決 算 の 状 況	3
④	特 別 会 計 決 算 収 支 の 状 況	4
⑤	特 別 会 計 歳 入 決 算 の 状 況	5
⑥	特 別 会 計 歳 出 決 算 の 状 況	6
⑦	一 般 会 計 決 算 規 模 の 推 移	7
⑧	一 般 会 計 歳 入 決 算 構 成 図	8
⑨	一 般 会 計 歳 出 決 算 構 成 図	8
⑩	実 質 収 支 額 の 推 移 (一 般 会 計)	9
⑪	地 方 交 付 税 の 推 移	10
⑫	国 庫 支 出 金 の 推 移 (一 般 会 計)	11
⑬	県 債 発 行 額 内 訳 の 推 移 (一 般 会 計)	12
⑭	県 債 発 行 額 ・ 公 債 費 支 出 額 の 推 移 (一 般 会 計)	13
⑮	自 主 財 源 と 依 存 財 源 (一 般 会 計)	14

① 一般会計 決算収支の状況

(単位：円、%)

区 分		平成21年度決算額	平成20年度決算額	比 較	
				増 減 額	増減率
歳 入 総 額 (A)		486,964,749,668	451,647,591,369	35,317,158,299	7.8
歳 出 総 額 (B)		478,873,693,000	444,735,987,987	34,137,705,013	7.7
歳入歳出差引額 (形式収支額) (C) = (A - B)		8,091,056,668	6,911,603,382	1,179,453,286	17.1
翌年度へ繰り越すべき財源	継続費通次繰越額	109,852,650	62,752,061	47,100,589	
	繰越明許費繰越額	5,352,422,284	4,136,005,837	1,216,416,447	
	事故繰越し繰越額	474,257,311	685,291,426	△ 211,034,115	
	計 (D)	5,936,532,245	4,884,049,324	1,052,482,921	
実 質 収 支 額 (C - D)		2,154,524,423	2,027,554,058	(単年度収支額) 126,970,365	

② 一般会計 歳入決算の状況

(単位：円)

科 目	予算現額 (A)	調定額 (B)	収入済額 (C)	不納欠損額 (D)	収入未済額 (B-C-D)	予算現額 に対する 収入率 (C/A) %	調定額に 対する 収入率 (C/B) %	平成20年度 収入済額 (E)	収入済額の対前年度		収入総額に 占める割合	
									増減額 (F)=(C-E)	増減率 (F/E) %	21年度 %	20年度 %
県税	82,520,594,000	87,574,544,078	83,203,244,244	340,001,851	4,031,297,983	100.8	95.0	112,066,440,681	△ 28,863,196,437	△ 25.8	17.1	24.8
地方消費税清算金	17,157,533,000	17,157,519,801	17,157,519,801	0	0	100.0	100.0	16,698,171,807	459,347,994	2.8	3.5	3.7
地方譲与税	6,061,000,000	6,233,633,460	6,233,633,460	0	0	102.8	100.0	1,734,679,000	4,498,954,460	259.4	1.3	0.4
地方特例交付金	1,204,436,000	1,204,436,000	1,204,436,000	0	0	100.0	100.0	1,770,899,000	△ 566,463,000	△ 32.0	0.2	0.4
地方交付税	111,335,177,000	111,493,692,000	111,493,692,000	0	0	100.1	100.0	117,884,196,000	△ 6,390,504,000	△ 5.4	22.9	26.1
交通安全対策特別交付金	375,000,000	367,335,000	367,335,000	0	0	98.0	100.0	360,715,000	6,620,000	1.8	0.1	0.1
分担金及び負担金	4,200,693,000	3,777,918,471	3,747,428,827	4,823,344	25,666,300	89.2	99.2	4,332,109,340	△ 584,680,513	△ 13.5	0.8	1.0
使用料及び手数料	9,062,986,000	9,068,933,352	8,645,083,505	5,849,052	418,000,795	95.4	95.3	8,650,675,349	△ 5,591,844	△ 0.1	1.8	1.9
国庫支出金	123,752,733,502	101,335,834,936	101,335,834,936	0	0	81.9	100.0	72,218,365,620	29,117,469,316	40.3	20.8	16.0
財産収入	592,971,000	659,900,931	659,900,931	0	0	111.3	100.0	838,864,182	△ 178,963,251	△ 21.3	0.1	0.2
寄附金	92,225,000	116,238,160	116,238,160	0	0	126.0	100.0	150,101,944	△ 33,863,784	△ 22.6	0.0	0.0
繰入金	35,899,057,000	28,085,293,607	28,085,293,607	0	0	78.2	100.0	18,173,849,441	9,911,444,166	54.5	5.8	4.0
繰越金	6,911,603,324	6,911,603,382	6,911,603,382	0	0	100.0	100.0	5,937,740,912	973,862,470	16.4	1.4	1.3
諸収入	25,524,795,100	21,043,734,091	20,601,205,815	11,650,757	430,877,519	80.7	97.9	21,267,883,093	△ 666,677,278	△ 3.1	4.2	4.7
県債	112,559,300,000	97,202,300,000	97,202,300,000	0	0	86.4	100.0	69,562,900,000	27,639,400,000	39.7	20.0	15.4
合 計	537,250,103,926	492,232,917,269	486,964,749,668	362,325,004	4,905,842,597	90.6	98.9	451,647,591,369	35,317,158,299	7.8	100.0	100.0

③ 一般会計 歳出決算の状況

(単位：円)

科 目	予算現額 (A)	支出済額 (B)	翌年度繰越額 (C)	不用額 (A-B-C)	予算現額 に対する 執行率 (B/A) %	平成20年度 支出済額 (D)	支出済額の対前年度		支出総額に 占める割合	
							増減額 (E)=(B-D)	増減率 (E/D) %	21年度 %	20年度 %
議会費	917,469,000	878,398,222	0	39,070,778	95.7	918,175,774	△ 39,777,552	△ 4.3	0.2	0.2
総務費	38,232,952,129	34,290,474,059	2,635,796,771	1,306,681,299	89.7	35,610,791,884	△ 1,320,317,825	△ 3.7	7.2	8.0
民生費	53,523,225,663	50,476,627,311	965,258,450	2,081,339,902	94.3	41,994,830,361	8,481,796,950	20.2	10.5	9.4
衛生費	25,468,394,000	23,575,026,333	560,057,100	1,333,310,567	92.6	15,210,452,125	8,364,574,208	55.0	4.9	3.4
労働費	9,655,842,000	9,165,167,802	26,614,000	464,060,198	94.9	7,800,454,494	1,364,713,308	17.5	1.9	1.8
農林水産業費	43,769,397,670	36,844,922,786	5,771,104,465	1,153,370,419	84.2	35,944,206,213	900,716,573	2.5	7.7	8.1
商工費	28,139,609,000	21,888,467,700	533,926,025	5,717,215,275	77.8	13,654,035,012	8,234,432,688	60.3	4.6	3.1
土木費	113,712,081,106	83,484,806,693	28,915,042,053	1,312,232,360	73.4	81,373,419,459	2,111,387,234	2.6	17.4	18.3
警察費	23,542,031,000	22,929,573,083	96,270,950	516,186,967	97.4	22,173,196,859	756,376,224	3.4	4.8	5.0
教育費	95,097,538,398	91,206,129,082	1,419,922,200	2,471,487,116	95.9	92,014,268,571	△ 808,139,489	△ 0.9	19.0	20.7
災害復旧費	474,961,960	104,131,960	0	370,830,000	21.9	813,403,621	△ 709,271,661	△ 87.2	0.0	0.2
公債費	77,897,367,000	77,373,289,049	0	524,077,951	99.3	74,420,362,620	2,952,926,429	4.0	16.2	16.7
諸支出金	26,779,235,000	26,656,678,920	0	122,556,080	99.5	22,808,390,994	3,848,287,926	16.9	5.6	5.1
予備費	40,000,000	0	0	40,000,000	0.0	0	0	0.0	0.0	0.0
合 計	537,250,103,926	478,873,693,000	40,923,992,014	17,452,418,912	89.1	444,735,987,987	34,137,705,013	7.7	100.0	100.0

④ 特別会計 決算収支の状況

(単位：円)

会 計 名	歳入総額 (A)	歳出総額 (B)	歳入歳出差引額 (C) = (A - B)	翌年度へ繰り越すべき財源				実質収支額 (C - D)
				継続費通次繰越額	繰越明許費繰越額	事故繰越繰越額	計 (D)	
恩賜県有財産特別会計	8,361,820,433	6,848,167,792	1,513,652,641		1,501,000	2,133,694	3,634,694	1,510,017,947
災害救助基金特別会計	2,034,646	2,034,646	0				0	0
母子寡婦福祉資金特別会計	291,402,992	92,034,242	199,368,750				0	199,368,750
中小企業近代化資金特別会計	5,259,622,391	2,210,617,057	3,049,005,334				0	3,049,005,334
農業改良資金特別会計	328,642,817	95,928,020	232,714,797				0	232,714,797
市町村振興資金特別会計	7,255,118,620	1,091,348,000	6,163,770,620				0	6,163,770,620
県税証紙特別会計	2,080,840,100	2,070,083,600	10,756,500				0	10,756,500
集中管理特別会計	109,427,781,544	109,336,481,886	91,299,658				0	91,299,658
商工業振興資金特別会計	34,603,381,190	34,603,381,190	0				0	0
林業・木材産業改善資金特別会計	246,256,396	98,293,500	147,962,896				0	147,962,896
流域下水道事業特別会計	8,800,513,640	7,838,079,166	962,434,474		164,550,985	5,450,000	170,000,985	792,433,489
公債管理特別会計	97,842,721,681	97,842,721,681	0				0	0
合 計	274,500,136,450	262,129,170,780	12,370,965,670	0	166,051,985	7,583,694	173,635,679	12,197,329,991

⑤ 特別会計 歳入決算の状況

(単位：円)

会 計 名	予算現額 (A)	調定額 (B)	収入済額 (C)	不納欠損額 (D)	収入未済額 (B-C-D)	予算現額 に対する 収入率 (C/A) %	調定額に 対する 収入率 (C/B) %	平成20年度 収入済額 (E)	収入済額の対前年度	
									増減額 (F)=(C-E)	増減率 (F/E) %
恩賜県有財産特別会計	8,437,039,500	8,395,096,059	8,361,820,433	912,988	32,362,638	99.1	99.6	9,887,572,210	△ 1,525,751,777	△ 15.4
災害救助基金特別会計	223,678,000	2,034,646	2,034,646	0	0	0.9	100.0	3,228,333	△ 1,193,687	△ 37.0
母子寡婦福祉資金特別会計	211,122,000	433,036,356	291,402,992	0	141,633,364	138.0	67.3	271,412,940	19,990,052	7.4
中小企業近代化資金特別会計	3,883,577,000	16,438,318,194	5,259,622,391	0	11,178,695,803	135.4	32.0	9,861,858,067	△ 4,602,235,676	△ 46.7
農業改良資金特別会計	160,090,000	483,663,737	328,642,817	0	155,020,920	205.3	67.9	311,206,380	17,436,437	5.6
市町村振興資金特別会計	3,432,748,000	7,255,118,620	7,255,118,620	0	0	211.4	100.0	6,593,671,245	661,447,375	10.0
県税証紙特別会計	2,128,365,000	2,080,840,100	2,080,840,100	0	0	97.8	100.0	3,017,110,600	△ 936,270,500	△ 31.0
集中管理特別会計	111,444,342,000	109,427,781,544	109,427,781,544	0	0	98.2	100.0	113,730,379,654	△ 4,302,598,110	△ 3.8
商工業振興資金特別会計	36,286,884,000	34,603,381,190	34,603,381,190	0	0	95.4	100.0	19,026,830,140	15,576,551,050	81.9
林業・木材産業改善資金特別会計	162,738,000	252,326,845	246,256,396	0	6,070,449	151.3	97.6	244,317,895	1,938,501	0.8
流域下水道事業特別会計	9,443,479,951	8,800,513,640	8,800,513,640	0	0	93.2	100.0	9,638,909,869	△ 838,396,229	△ 8.7
公債管理特別会計	98,350,869,000	97,842,721,681	97,842,721,681	0	0	99.5	100.0	103,791,360,468	△ 5,948,638,787	△ 5.7
合 計	274,164,932,451	286,014,832,612	274,500,136,450	912,988	11,513,783,174	100.1	96	276,377,857,801	△ 1,877,721,351	△ 0.7

⑥ 特別会計 歳出決算の状況

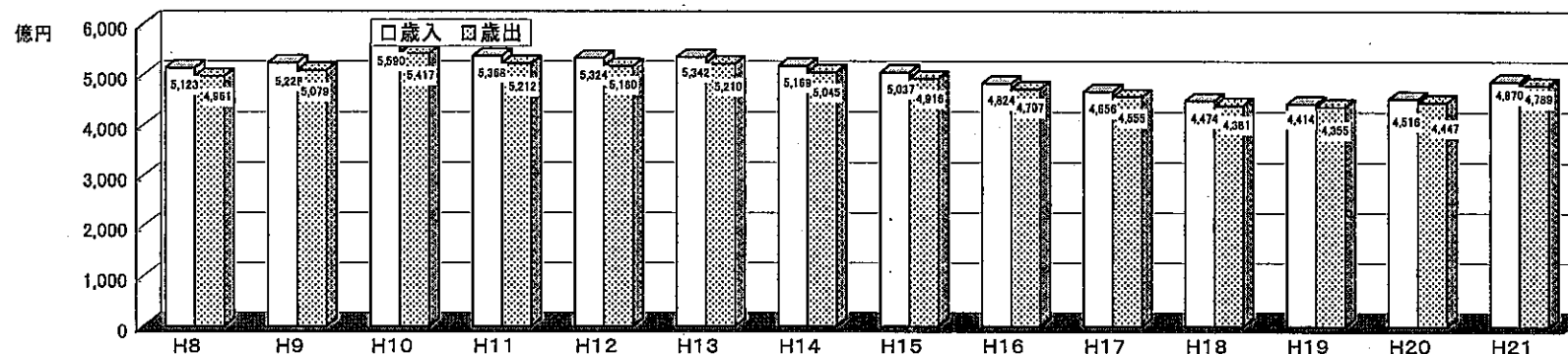
(単位：円)

会 計 名	予算現額 (A)	支出済額 (B)	翌年度繰越額 (C)	不用額 (A-B-C)	予算現額 に対する 執行率 (B/A) %	平成20年度 支出済額 (D)	支出済額の対前年度	
							増減額 (E)=(B-D)	増減率 (E/D) %
恩賜県有財産特別会計	8,437,039,500	6,848,167,792	1,287,864,000	301,007,708	81.2	8,502,812,751	△ 1,654,644,959	△ 19.5
災害救助基金特別会計	223,678,000	2,034,646	0	221,643,354	0.9	3,228,333	△ 1,193,687	△ 37.0
母子寡婦福祉資金特別会計	211,122,000	92,034,242	0	119,087,758	43.6	61,925,213	30,109,029	48.6
中小企業近代化資金特別会計	3,883,577,000	2,210,617,057	0	1,672,959,943	56.9	7,130,860,665	△ 4,920,243,608	△ 69.0
農業改良資金特別会計	160,090,000	95,928,020	0	64,161,980	59.9	76,851,040	19,076,980	24.8
市町村振興資金特別会計	3,432,748,000	1,091,348,000	0	2,341,400,000	31.8	1,458,248,000	△ 366,900,000	△ 25.2
県税証紙特別会計	2,128,365,000	2,070,083,600	0	58,281,400	97.3	2,998,270,500	△ 928,186,900	△ 31.0
集中管理特別会計	111,444,342,000	109,336,481,886	0	2,107,860,114	98.1	113,591,740,383	△ 4,255,258,497	△ 3.7
商工業振興資金特別会計	36,286,884,000	34,603,381,190	0	1,683,502,810	95.4	19,026,830,140	15,576,551,050	81.9
林業・木材産業改善資金特別会計	162,738,000	98,293,500	0	64,444,500	60.4	99,423,697	△ 1,130,197	△ 1.1
流域下水道事業特別会計	9,443,479,951	7,838,079,166	835,196,979	770,203,806	83.0	8,795,271,303	△ 957,192,137	△ 10.9
公債管理特別会計	98,350,869,000	97,842,721,681	0	508,147,319	99.5	103,791,360,468	△ 5,948,638,787	△ 5.7
合 計	274,164,932,451	262,129,170,780	2,123,060,979	9,912,700,692	95.6	265,536,822,493	△ 3,407,651,713	△ 1.3

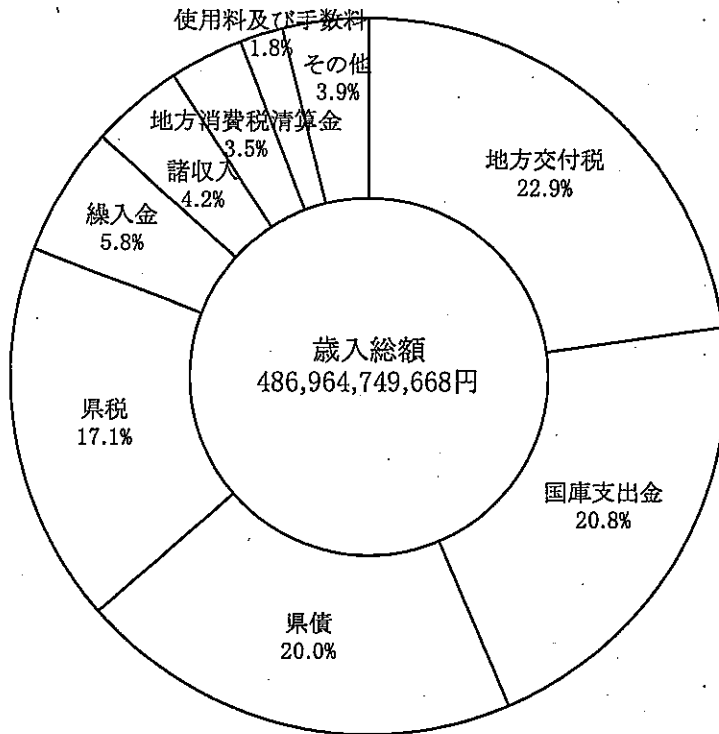
⑦ 一般会計決算規模の推移

(単位：円)

年度 (平成)	歳 入		歳 出	
	歳 入 総 額	対前年度増減率 %	歳 出 総 額	対前年度増減率 %
9	522,830,524,865	2.0	507,934,870,784	2.4
10	558,984,666,887	6.9	541,660,639,631	6.6
11	536,823,565,475	△ 4.0	521,187,651,813	△ 3.8
12	532,402,793,167	△ 0.8	516,036,100,517	△ 1.0
13	534,228,986,244	0.3	521,045,007,477	1.0
14	516,926,203,875	△ 3.2	504,539,587,078	△ 3.2
15	503,669,298,809	△ 2.6	491,646,911,721	△ 2.6
16	482,426,013,649	△ 4.2	470,687,587,992	△ 4.3
17	465,617,909,452	△ 3.5	455,470,820,704	△ 3.2
18	447,362,266,327	△ 3.9	438,053,807,719	△ 3.8
19	441,418,995,487	△ 1.3	435,481,254,575	△ 0.6
20	451,647,591,369	2.3	444,735,949,761	2.1
21	486,964,749,668	10.3	478,873,693,000	10.0



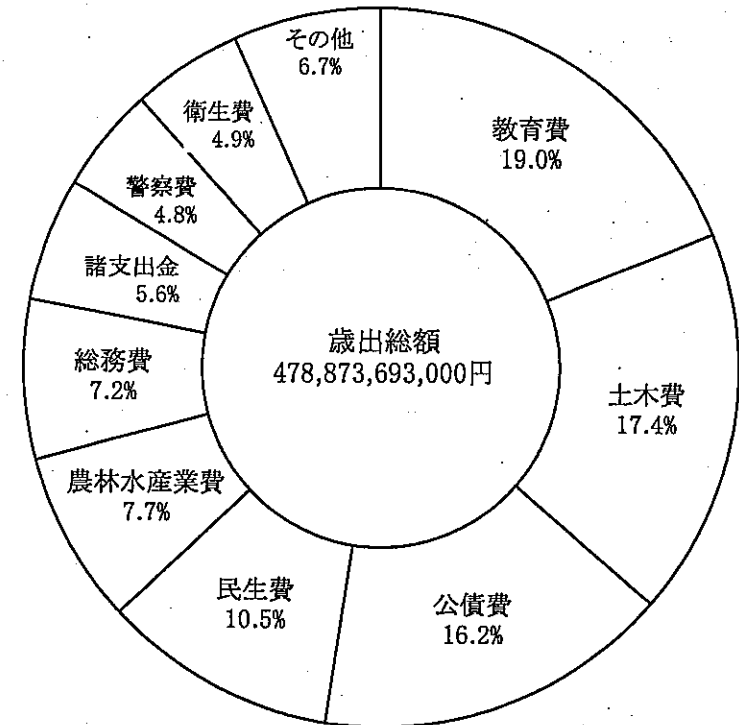
⑧ 一般会計歳入決算構成図



その他の内訳

繰越金	1.4%
地方譲与税	1.3%
分担金及び負担金	0.8%
地方特例交付金	0.2%
財産収入	0.1%
交通安全対策特別交付金	0.1%
寄附金	0.0%

⑨ 一般会計歳出決算構成図



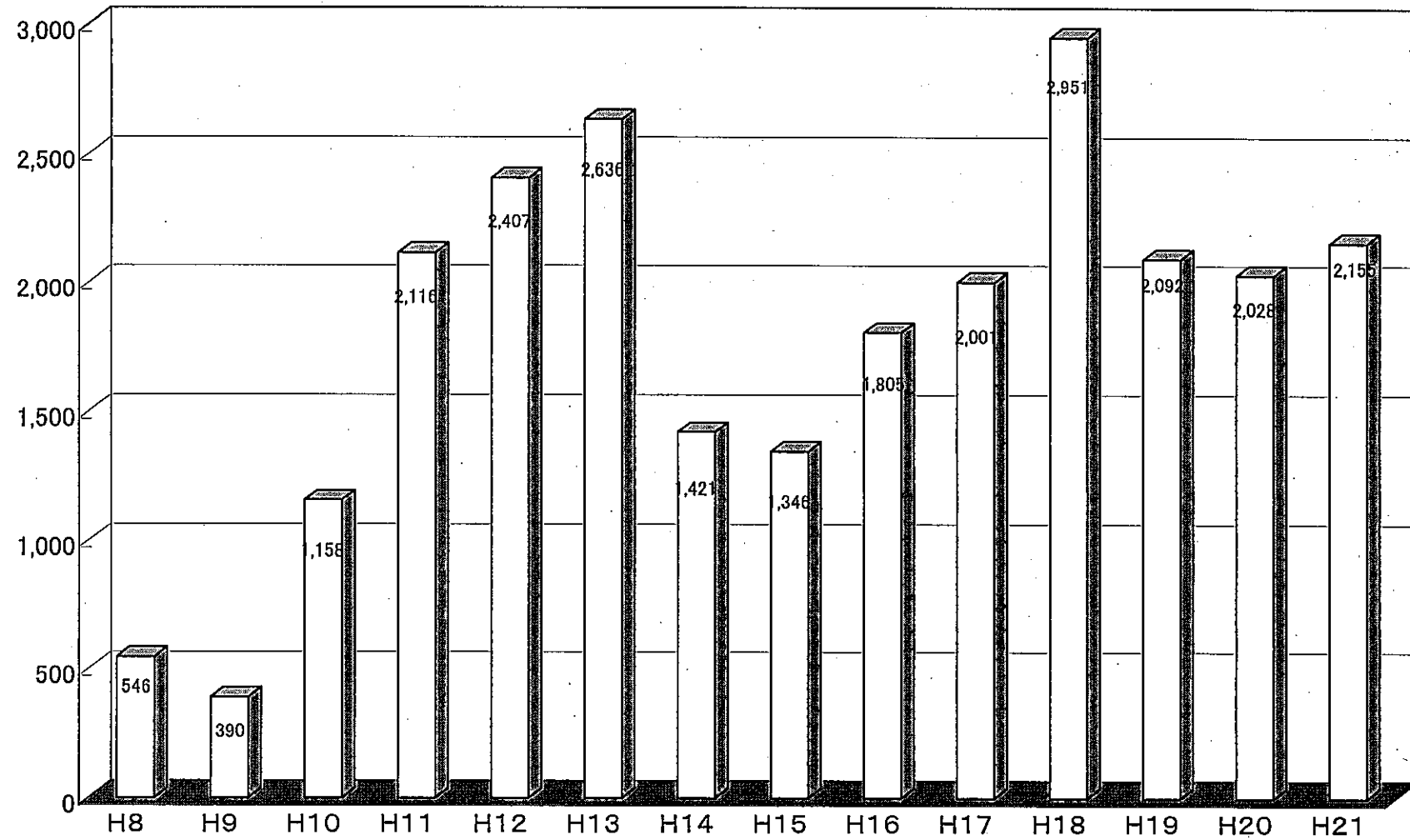
その他の内訳

商工費	4.6%
労働費	1.9%
議会費	0.2%
災害復旧費	0.0%

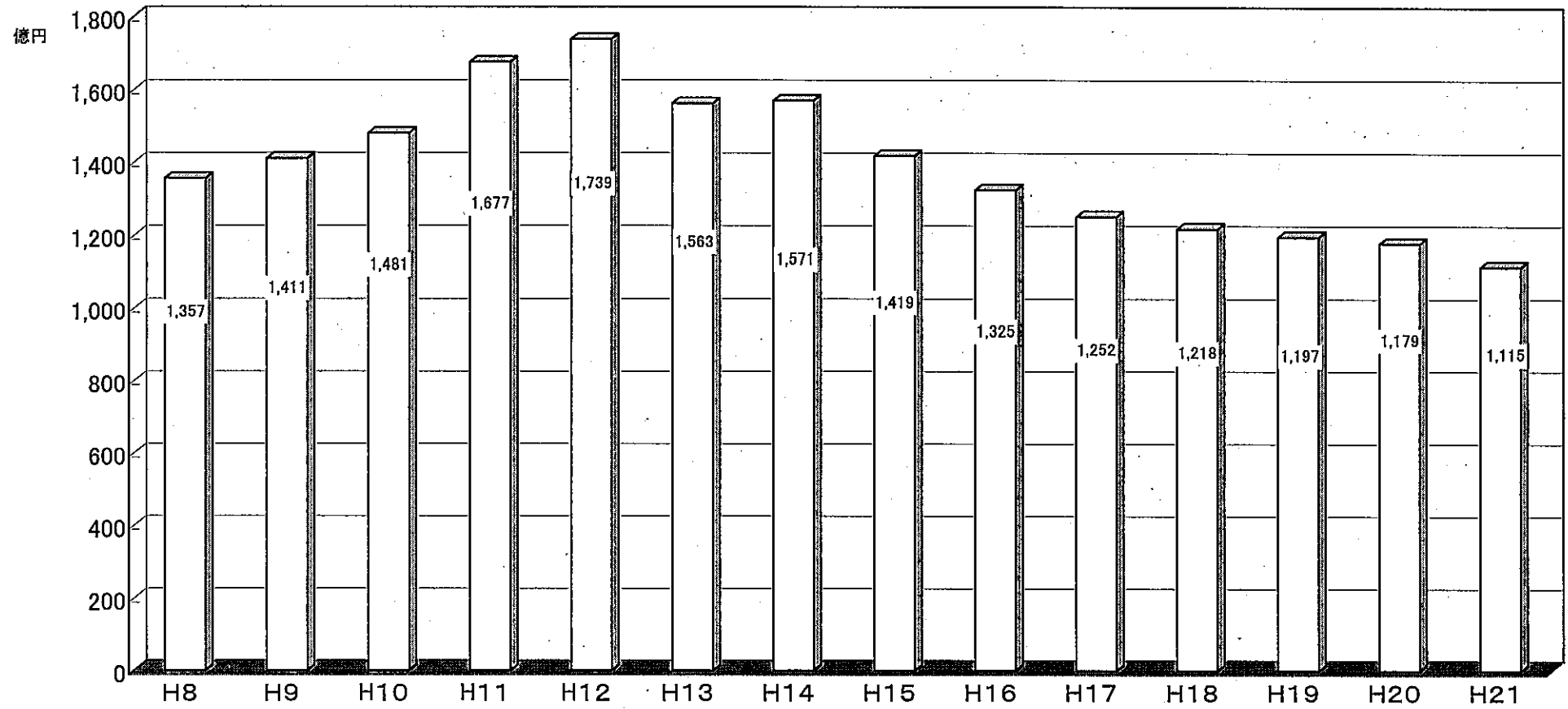
※四捨五入しているため合計が100%にならないことがある。

⑩ 実質収支額の推移(一般会計)

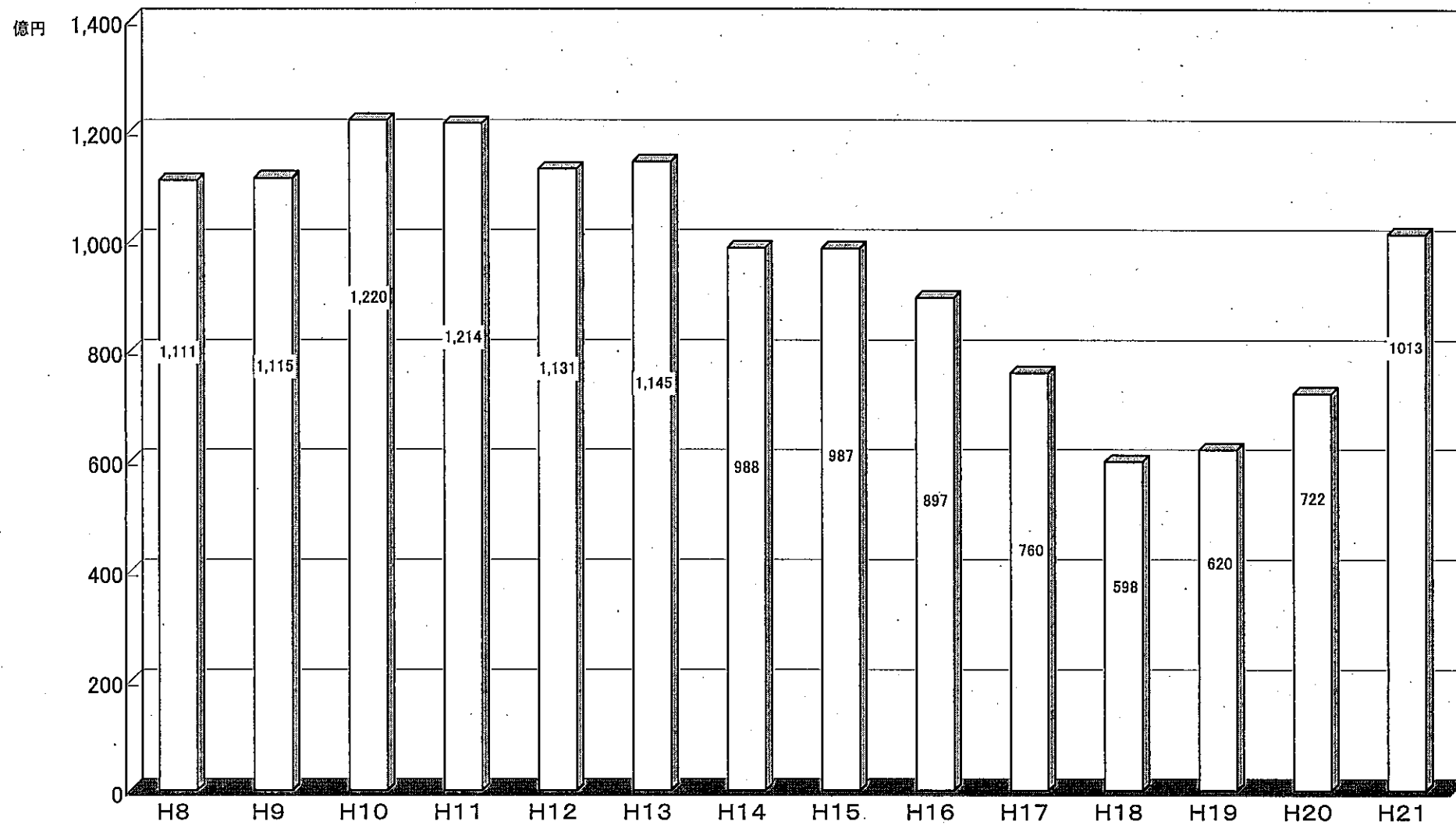
百万円



⑪ 地方交付税の推移



⑫ 国庫支出金の推移(一般会計)

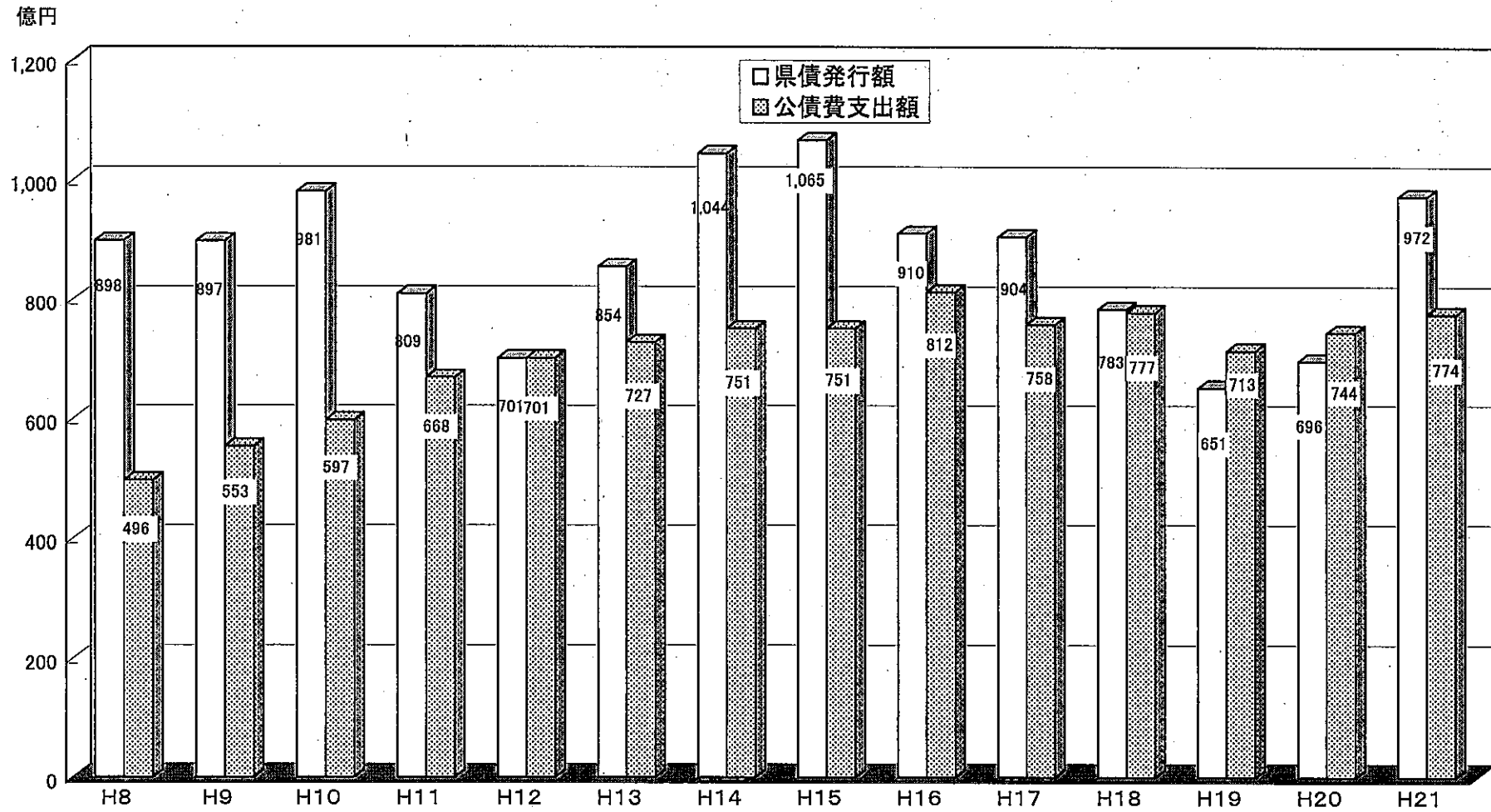


⑬ 県債発行額内訳の推移（一般会計）

（単位：百万円、％）

年度 (平成)	一般補助事業債		災害復旧事業債		単独事業債		減税補てん債		臨時財政対策債		借換債		退職手当債		減収補てん債（特例分）		合計	
	発行額	対前年度 増減率	発行額	対前年度 増減率	発行額	対前年度 増減率	発行額	対前年度 増減率	発行額	対前年度 増減率	発行額	対前年度 増減率	発行額	対前年度 増減率	発行額	対前年度 増減率	発行額	対前年度 増減率
10	50,310	31.5	950	95.9	44,107	△ 5.8	2,740										98,107	14.7
11	46,092	△ 8.4	875	△ 7.9	33,227	△ 24.7	675	△ 75.4									80,869	△ 17.6
12	36,858	△ 20.0	964	10.2	31,049	△ 6.6	1,233	82.7									70,104	△ 13.3
13	35,507	△ 3.7	1,179	22.3	37,312	20.2	1,497	21.4	9,863								85,358	21.8
14	42,155	18.7	820	△ 30.4	39,616	6.2	1,202	△ 19.7	20,556	108.4							104,349	22.2
15	28,942	△ 31.3	240	△ 70.7	35,452	△ 10.5	2,069	72.1	39,791	93.6							106,494	2.1
16	25,495	△ 11.9	483	101.3	34,125	△ 3.7	2,274	9.9	28,610	△ 28.1							90,987	△ 14.6
17	21,613	△ 15.2	402	△ 16.8	44,536	30.5	1,725	△ 24.1	22,091	△ 22.8							90,367	△ 0.7
18	22,656	4.8	65	△ 83.8	28,356	△ 36.3	1,146	△ 33.6	19,862	△ 10.1	6,250						78,335	△ 13.3
19	23,612	4.2	323	396.9	20,248	△ 28.6	0	皆減	17,967	△ 9.5	0	皆減	3,000	皆増			65,150	△ 16.8
20	23,927	1.3	201	△ 37.8	18,552	△ 8.4	0	0.0	21,883	21.8	0	0.0	5,000	66.7			69,563	6.8
21	28,928	22.5	31	△ 90.4	13,821	△ 25.5	0	0.0	44,206	102.0	0	0.0	0	皆減	10,216	皆増	97,202	39.7

⑭ 県債発行額、公債費支出額の推移（一般会計）



⑮ 自主財源と依存財源（一般会計）

（単位：円、％）

区 分		平成 21 年度		平成 20 年度		対前年度	
		金 額	構成比 %	金 額	構成比 %	増 減 額	増減率 %
自 主 財 源	県税	83,203,244,244	17.1	112,066,440,681	24.8	△ 28,863,196,437	△ 25.8
	地方消費税清算金	17,157,519,801	3.5	16,698,171,807	3.7	459,347,994	2.8
	分担金及び負担金	3,747,428,827	0.8	4,332,109,340	1.0	△ 584,680,513	△ 13.5
	使用料及び手数料	8,645,083,505	1.8	8,650,675,349	1.9	△ 5,591,844	△ 0.1
	財産収入	659,900,931	0.1	838,864,182	0.2	△ 178,963,251	△ 21.3
	寄附金	116,238,160	0.0	150,101,944	0.0	△ 33,863,784	△ 22.6
	繰入金	28,085,293,607	5.8	18,173,849,441	4.0	9,911,444,166	54.5
	繰越金	6,911,603,382	1.4	5,937,740,912	1.3	973,862,470	16.4
	諸収入	20,601,205,815	4.2	21,267,883,093	4.7	△ 666,677,278	△ 3.1
	小 計	169,127,518,272	34.7	188,115,836,749	41.7	△ 18,988,318,477	△ 10.1
依 存 財 源	地方譲与税	6,233,633,460	1.3	1,734,679,000	0.4	4,498,954,460	259.4
	地方特例交付金	1,204,436,000	0.2	1,770,899,000	0.4	△ 566,463,000	△ 32.0
	地方交付税	111,493,692,000	22.9	117,884,196,000	26.1	△ 6,390,504,000	△ 5.4
	交通安全対策特別交付金	367,335,000	0.1	360,715,000	0.1	6,620,000	1.8
	国庫支出金	101,335,834,936	20.8	72,218,365,620	16.0	29,117,469,316	40.3
	県債	97,202,300,000	20.0	69,562,900,000	15.4	27,639,400,000	39.7
	小 計	317,837,231,396	65.3	263,531,754,620	58.3	54,305,476,776	20.6
合 計		486,964,749,668	100.0	451,647,591,369	100.0	35,317,158,299	7.8