

やまなし 施設予約

スマートフォン用画面はこちら

①クリック

施設の空き状況を見る・予約をする



名称から施設をさがす



利用目的から施設をさがす



所在地から施設をさがす



施設分類から施設をさがす



利用日から施設をさがす

予約した内容やイベントを確認する



申込みの確認・取消
当選の確認
付帯設備の追加予約



イベントの確認

システムからのお知らせ

- 携帯用サイト 廃止について(2022.3.16)
2022年3月31日をもって、施設予約サービスの携帯用サイトを廃止させていただきます。2022年4月1日以降はパソコン用サイトまたはスマートフォン用サイトより施設予約サービスをご利用ください。
- ブラウザIE11サポート終了について(2022.3.16)
2022年6月16日にマイクロソフト社のサポートが終了することに伴い、2022年6月17日以降はInternet Explorer 11を動作保証対象外の環境とします。IE11をご利用のお客様につきましては、「Microsoft Edge」に移行をお願いします。

自治体からのお知らせ

- 2018.04.01 更新
- システム停止のお知らせ
保守作業のため、次の期間「やまなしくらしねっと」の全サービスを停止します。
毎月第2水曜日 22:30 ~ 翌木曜日 8:00

マイメニュー



マイメニューの
選択・編集

はじめての方



はじめて
施設予約サービス
をご利用の方

ご利用登録



新規ご利用登録



登録情報のお問い合わせ
登録情報の確認・変更
廃止

検索する施設の名称を入力します ⇒ 検索する施設の所在地を選択します ⇒ 施設を選択します ⇒ 施設、時間帯を選択します ⇒ ログイン後、本人情報を確認します ⇒ 利用目的、付帯設備を設定します ⇒ 料金の減免申請をします ⇒ 支払方法を設定します ⇒ 予約確認後、予約登録します

施設名称検索

名称から会館を検索して、空き状況を確認／予約できます。

利用したい会館の名称（一部でも可）を、漢字又はカタカナで入力して、所在地を指定しない場合は、所在地を指定せずに検索ボタンを、所在地を指定する場合は、所在地を指定して検索ボタンをクリックしてください。指定しない場合は全ての会館を対象に検索します。





① 「藤木」と入力

② 「所在地を指定せずに検索」をクリック

所在地を指定せずに検索
所在地を指定して検索
戻る

検索する施設の名前を入力します → 検索する施設の所在地を選択します → 施設を選択します → 施設、時間帯を選択します → ログイン後、本人情報を確認します → 利用目的、付帯設備を設定します → 料金の減免申請をします → 支払方法を設定します → 予約確認後、予約登録します



会館選択

あなたが入力した名称	藤木			
あなたが選択した所在地				
 会館の案内を参照できます。		施設の空き状況を確認できます。ただし予約はできません。		
 施設の空き状況を確認し、予約できます。		抽選予約に申込できます。		(50音順表示)

戻る

1件中 1 - 1 件目

利用したい会館の予約ボタン、または抽選ボタンをクリックしてください。
案内ボタンをクリックすると会館の情報が参照できます。

		企業局 藤木スポーツ広場 藤木スポーツ広場
---	---	--------------------------

② 「予約」 ボタンクリック

① 「藤木スポーツ広場」と入力されているのを確認

施設予約サービス

スマートフォン用画面はこちら



表示を変えることができます。

表示モード 2週間表示 1日表示

利用日を変えることができます。

カレンダーの日付をクリックしてください。

2023年 2023年 2024年
1月 2月 3月 4月 5月 6月 7月 8月 9月 10月 11月 12月

2023年12月						
日	月	火	水	木	金	土
					1	2
3	4	5	6	7	8	9
10	11	12	13	14	15	16
17	18	19	20	21	22	23
24	25	26	27	28	29	30
31						

- 選択中
- 予約可能 抽選抽選予約可能
- 予約不可 予約受付期間外
- 一部予約有り
- 休 休館・点検
- 空き有り (要問い合わせ)
- 個人個人使用
- 使用不可
- 使用不可 (メモあり)

会館 詳細は [こちら](#)

現在、グラウンド及びテニスコート「C面」のみネット予約を受け付けております。「A面・B面」の予約は電話で受け付けます。ネットでの予約は利用希望日の8日前までとします。利用希望日の7日前から直近の予約は電話で受け付けます。施設利用には抽選の当選が必要です。利用日当日(土日祝日の利用は利用日直前の平日)に事務所までお越し下さい。(窓口対応時間 平日9時~17時)

利用したい時間帯の マークをクリックして、選んでください。(複数選択可)

選択したら、次へボタンをクリックしてください。

上記会館名の右側のリンクより、会館の詳細情報を確認できます。

		2023年12月19日 (火)															
		9:00		10:00		11:00		12:00		13:00		14:00		15:00		16:00	
グラウンド	A																
グラウンド	B																
グラウンド	C																
テニスコート	A																
テニスコート	B																
テニスコート	C																

①カレンダーから予約したい日を選択

表示を変えることができます。

表示モード 2週間表示 1日表示

利用日を変えることができます。
カレンダーの日付をクリックしてください。

2023年 2024年 2025年

1月 2月 3月 4月 5月 6月 7月 8月 9月 10月 11月 12月

2024年1月						
日	月	火	水	木	金	土
	1	2	3	4	5	6
7	8	9	10	11	12	13
14	15	16	17	18	19	20
21	22	23	24	25	26	27
28	29	30	31			

- 選択中
- 予約可能 抽選抽選予約可能
- 予約不可 予約受付期間外
- 一部予約有り
- 休館・点検
- 空き有り (要問い合わせ)
- 個人使用
- 使用不可
- 使用不可 (メモあり)

会館 詳細はこちら

現在、グラウンド及びテニスコート「C面」のみネット予約を受けております。「A面・B面」の予約は電話で受け付けます。ネットでの予約は利用希望日の8日前までとします。利用希望日の7日前から直前の予約は電話で受け付けます。施設利用には鍵の貸出が必要です。利用日当日(土日祝日の利用は利用日直前の平日)に事務所までお越し下さい。(窓口対応時間 平日9時-17時)

利用したい時間帯の マークをクリックして、選んでください。(複数選択可)

選択したら、次へボタンをクリックしてください。

上記会館名の右側のリンクより、会館の詳細情報を確認できます。

次へ

②電話マークはネット予約不可

	2024年1月12日 (金)															
	9:00		10:00		11:00		12:00		13:00		14:00		15:00		16:00	
グラウンド A																
グラウンド B																
グラウンド C																
テニスコート A																
テニスコート B																
テニスコート C																

①○なら予約可能

施設予約サービス

電子申請サービス (外部リンク)
メールマガジンサービス (外部リンク)

スマートフォン用画面はこちら

メニューへ戻る



表示を変えることができます。

表示モード 2週間表示 1日表示

利用日を変えることができます。
カレンダーの日付をクリックしてください。

2023年 2024年 2025年

1月 2月 3月 4月 5月 6月 7月 8月 9月 10月 11月 12月

2024年1月						
日	月	火	水	木	金	土
	1	2	3	4	5	6
7	8	9	10	11	12	13
14	15	16	17	18	19	20
21	22	23	24	25	26	27
28	29	30	31			

- 選択中
- 予約可能 抽選抽選予約可能
- 予約不可 予約受付期間外
- 一部予約有り
- 休 休館・点検
- 空き有り (要問い合わせ)
- 個人使用
- 使用不可
- 使用不可 (メモあり)

会館 企業局 藤木スポーツ広場 [詳細はこちら](#)

現在、グラウンド及びテニスコート「C面」のみネット予約を受けております。「A面・B面」の予約は電話で受け付けます。ネットでの予約は利用希望日の8日前までとします。利用希望日の7日前から直近の予約は電話で受け付けます。施設利用には種の出発が必要です。利用日当日(土日祝日の利用は利用日直前の平日)に事務所までお越し下さい。(窓口対応時間 平日9時-17時)

利用したい時間帯の マークをクリックして、選んでください。(複数選択可)
選択したら、次へボタンをクリックしてください。
上記会館名の右側のリンクより、会館の詳細情報を確認できます。

	2024年1月12日(金)															
	9:00		10:00		11:00		12:00		13:00		14:00		15:00		16:00	
グラウンド A																
グラウンド B																
グラウンド C																
テニスコート A																
テニスコート B																
テニスコート C																

① をクリックすると選択マークが表示

② 選択が完了したら「次へ」をクリック

検索する施設の名称を入力します → 検索する施設の所在地を選択します → 施設を選択します → 施設、時間帯を選択します → ログイン後、本人情報を確認します → 利用目的、付帯設備を設定します → 料金の減免申請をします → 支払方法を設定します → 予約確認後、予約登録します

会館

企業局 藤木スポーツ広場

利用者ID

manttohi9999

[必須] (半角英数字 1桁以上 20桁以内)

パスワード

.....

[必須] (半角英数字 6文字以上 20文字以内)

利用者IDとパスワードを入力して、OKボタンをクリックしてください。

お気に入りに登録してログインをクリックすると、次回よりマイメニュー機能を使うことができます。

マイメニュー機能とは、過去に予約した会館の空き状況を直接表示したり、利用目的検索および利用日検索の条件を基に結果を直接表示することができます。

ご利用登録をしていない方は、最初のメニューに戻り、新規登録からご利用登録を行なってください。
(会館によっては自治体の利用申請、または会館の利用申請が必要です)

お気に入りに登録してログイン

OK

戻る

① 暮らしねっとのアカウント情報を入力

※アカウント登録をしていない場合はアカウントを作成してください。

会館 企業局 藤木スポーツ広場

以下の項目を確認・入力してください。利用者情報に変更がある場合は、最初のメニューに戻り、ご登録内容の変更より利用者情報を変更してください。
団体・法人で **責任者** と異なる方が申込をされる場合は、責任者情報欄を修正してください。
確認・入力が終わりましたら、次へをクリックしてください。

次へ
戻る

申請者氏名カナ	■■■■■■■■■■
申請者氏名	■■■■■■■■■■
申請者電話番号	■■■■■■■■■■
申請者住所	■■■■■■■■■■ ■■■■■■■■■■ ■■■■■■■■■■
代表者氏名	■■■■■■■■■■
責任者氏名カナ	■■■■■■■■■■ (全角カタカナ257文字以内)
責任者氏名	■■■■■■■■■■ (全角129文字以内)
責任者電話番号	■■■■■■■■■■ [必須] (半角数字32桁以内)
責任者住所	〒■■■■■■■■■■ (半角数字8文字) ※「-」を付けて入力してください。 ■■■■■■■■■■ (全角、半角、最大80文字以内) ■■■■■■■■■■ (全角、半角、最大544文字以内)
責任者メールアドレス	■■■■■■■■■■ (半角英数字256文字以内) ※サービスからの連絡先として利用されます。
催事名	■■■■■■■■■■ (全角、半角、最大100文字以内)

②入力内容に誤りがなければ「次へ」をクリック

①くらしねっとのアカウント情報が表示されます。



検索する施設の名称を入力します → 検索する施設の所在地を選択します → 施設を選択します → 施設、時間帯を選択します → ログイン後、本人情報を確認します → 利用目的、付帯設備を設定します → 料金の減免申請をします → 支払方法を設定します → 予約確認後、予約登録します

会館 企業局 藤木スポーツ広場

利用目的を選択・確認してください。
利用人数を入力してください。人数設定ボタンが表示されている場合は、ボタンをクリックして利用する人数を分類に分けて入力してください。
付帯設備の予約が可能な施設については付帯設備を選ぶボタンが表示されます。
付帯設備を予約したい場合は、付帯設備を選ぶボタンをクリックしてください。
入力が終わりましたら、次へボタンをクリックしてください。

②利用人数を入力

付帯設備確認
次へ
戻る

施設名称	使用日	コマ	使用開始時間 使用終了時間	利用目的大分類 利用目的小分類	利用人数【必須】 (半角数字5桁以内)	付帯設備設定	付帯設備
グラウンド c	2024年01月12日	午前	09 : 00 12 : 00	000010 : 野球・ソフト 05 : ソフトボール	1 人		
グラウンド c	2024年01月12日	午後	13 : 00 16 : 45	000010 : 野球・ソフト 05 : ソフトボール	1 人		

③入力完了後、「次へ」をクリック

①利用目的を選択

検索する施設の名称を入力します → 検索する施設の所在地を選択します → 施設を選択します → 施設、時間帯を選択します → ログイン後、本人情報を確認します → 利用目的、付帯経路を確認します → 料金の減免申請をします → 支払方法を設定します → 予約確認後、予約登録します

会館

企業局 藤木スポーツ広場

詳細は [こちら](#)

予約確認画面

予約したい会館・施設・日時などを確認してください。よろしければ、予約ボタンをクリックしてください。

予約

②間違いがなければ「予約」をクリック

①予約内容が表示

申請者氏名カナ	[Redacted]
申請者氏名	
申請者電話番号	
申請者住所	
代表者氏名	[Redacted]
責任者氏名カナ	
責任者氏名	
責任者電話番号	
責任者住所	[Redacted]
責任者メールアドレス	
催事名	
会館	企業局 藤木スポーツ広場
施設	グラウンド C
日時	2024年01月12日
コマ	午前 ~ 午後

予約確認画面

仮予約を受付しました。

仮予約以降のことは、メール等によりお知らせします。
予約の状況は、メニューの「予約確認」から確認してください。
予約申請番号は控えておいて下さい。

予約申請番号は以下のとおりです。
2023000139

予約番号はメモ等で必ず控えておいてください。仮予約後の手続きはメール等でお知らせいたします。

お気に入りに登録ボタンをクリックすると、次回よりマイメニュー機能を使うことができます。
マイメニュー機能とは、過去に予約した会館の空き状況を直接表示したり、過去に指定した利用目的検索および利用日検索の条件を基に検索結果を直接表示することができます。

画面を印刷する... お気に入りに登録する...

続けて予約する... 画面を閉じる...

閉じるボタンが使用できない場合は、ブラウザの閉じるボタンを使用して画面を閉じてください。

会館	企業局 藤木スポーツ広場
施設	グラウンド C
日時	2024年01月12日
コマ	午前
施設	グラウンド C
日時	2024年01月12日
コマ	午後

以上でシステムでの予約手続きは完了となります。